



Regionální statistika ceny práce

I. čtvrtletí 2010

Podnikatelská sféra

Ústecký kraj

Výsledky ke dni 8. 6. 2010

Copyright - MPSV ČR

Publikace ani její část nesmí být kopírována, rozšiřována a zařazována do informačních systémů v jakékoliv formě (elektronické, mechanické, optické, magnetické aj.) bez písemného souhlasu

Ministerstva práce a sociálních věcí

Zpracovatel: TREXIMA, spol. s r.o., tř. T. Bati 299, 764 21 Zlín - Louky

O b s a h :

Úvod	7
-------------------	---

Výsledková část podnikatelská sféra

Základní metodické přístupy	11
Popis publikovaných tabulek	12

Hodinový výdělek

PS-V0	Hodinový výdělek v podnikatelské sféře	13
PS-V1	Hodinový výdělek podle hlavních tříd zaměstnání KZAM-R	14
PS-V2	Hodinový výdělek podle věkových kategorií	15
PS-V4	Hodinový výdělek podle vzdělání	15
PS-V5	Hodinový výdělek podle podskupin zaměstnání KZAM-R	16
PS-V6	Hodinový výdělek podle kategorie zaměstnání	22
PS-V8	Hodinový výdělek podle pohlaví	22

Hrubá měsíční mzda

PS-M0	Hrubá měsíční mzda a její složky, diferenciacie, placená doba v podnikatelské sféře	23
PS-M1	Hrubá měsíční mzda a její složky, diferenciacie, placená doba podle hlavních tříd zaměstnání KZAM-R.....	24
PS-M5	Hrubá měsíční mzda a její složky, diferenciacie, placená doba podle podskupin zaměstnání KZAM-R	26

Měsíční odpracovaná a neodpracovaná doba

PS-T5	Průměrná měsíční odpracovaná a neodpracovaná doba podle podskupin zaměstnání KZAM-R	38
-------	--	----

Dodatek – technický popis šetření

1. Metoda výběru ekonomických subjektů	47
1.1 Základní soubor	47
1.2 Struktura výběrového souboru	47
1.3 Výběr	48
2. Vstupní údaje	49
2.1 Sběr dat	49
2.2 Nejdůležitější vstupní údaje	50
2.3 Klasifikace a číselníky	50
3. Nejdůležitější sledované veličiny	52
3.1 Hodinový výdělek	52

3.2 Hrubá měsíční mzda	52
3.3 Měsíční odpracovaná a neodpracovaná doba	53
4. Dopočtové metody	54
4.1 Řešení neodpovědí a metoda vážení	54
4.2 Kvalita odhadů	55
4.3 Přehled publikovaných tabulek podle použitých vah	55
5. Definice vybraných pojmů	56



Úvod

Úvod

Regionální statistika ceny práce (RSCP) je systém pravidelného monitorování výdělkové úrovně a pracovní doby zaměstnanců v České republice formou statistického šetření. Sledovanými ukazateli výdělkové úrovně jsou hodinový výdělek a hrubá měsíční mzda (plat). Šetření metodicky vychází a je obsahově harmonizováno se strukturálním šetřením EU „Structure of Earnings Survey“, viz nařízení komise (ES) č. 1916/2000 ve znění pozdějších předpisů.

Šetření je pod názvem „Čtvrtletní šetření o průměrném výdělku“ zařazeno do programu statistických zjišťování, vyhlášených Českým statistickým úřadem (ČSÚ) ve sbírce zákonů pro příslušný kalendářní rok (viz příloha č. 2 Vyhlášky č. 386/2009 Sb., částka 125, kterou se stanoví Program statistických zjišťování na rok 2010) a pro vybrané ekonomické subjekty je povinné. Šetření provádí pracoviště státní statistické služby Ministerstva práce a sociálních věcí (MPSV). Průběh a vývoj šetření řídí komise, složená ze zástupců MPSV, ČSÚ, Ministerstva financí, České národní banky, CERGE-EI, VŠE v Praze, Českomoravské konfederace odborových svazů, Svazu průmyslu a dopravy ČR. Zpracovatelem RSCP je TREXIMA, spol. s r.o. (www.trexima.cz).

Nejdůležitějším kritériem pro členění výsledků RSCP je příslušnost šetřeného ekonomického subjektu k podnikatelské, nebo nepodnikatelské sféře. V podnikatelské sféře probíhá šetření se čtvrtletní periodou a ve sféře nepodnikatelské je prováděno s periodou pololetní. Zdrojem dat pro nepodnikatelskou sféru je Informační systém o platech, který je spravován Ministerstvem financí. Za každou sféru jsou vydávány samostatné výsledkové publikace.

Výsledkové publikace jednotlivých krajů jsou uloženy na stránkách <http://portal.mpsv.cz/> v sekci *Zaměstnanost*, v podsekci *Statistiky* pod odkazem *Statistika výdělků*.

Monitorováním výdělků a pracovní doby zaměstnanců na úrovni České republiky se zabývá „Informační systém o průměrném výdělku“ (ISPV). Výsledková publikace je k dispozici na internetových stránkách MPSV (www.mpsv.cz) v sekci *Příjmy a životní úroveň*.

Důkladný popis šetření, včetně všech výsledkových publikací, poskytuje také portál www.ispv.cz. Slouží především jako podpora respondentům, kteří zde naleznou všechny potřebné informace a podpůrné nástroje pro zasílání dat. Portál je využíván také k uveřejňování odborných studií a článků, které jako zdroj informací uvádí šetření ISPV a RSCP.

Ministerstvo práce a sociálních věcí děkuje všem respondentům šetření za přípravu vstupních dat pro šetření. Svědomitý přístup respondentů a dodržování termínů pro předání dat umožňují pravidelně uveřejňovat tuto publikaci.



Výsledková část

Podnikatelská sféra

Výsledková část podnikatelská sféra

Základní metodické přístupy

Tato publikace přináší charakteristiky hodinového výdělku, hrubé měsíční mzdy a pracovní doby získané za podnikatelskou sféru šetření RSCP (RSCP-PS). V RSCP se zařazují do podnikatelské sféry ekonomické subjekty, které odměňují mzdou, viz § 109, odst. 2 zákona č. 262/2006 Sb., zákoníku práce, ve znění pozdějších předpisů.

Primárním výsledkem RSCP jsou statistiky výdělkové úrovně jednotlivých zaměstnání (v klasifikaci KZAM-R), dalším produktem jsou odhady výdělkových parametrů zaměstnanecké populace krajů v členění podle firemních i zaměstnaneckých charakteristik. Ekonomické subjekty se v RSCP člení na organizační jednotky, jestliže je možné provést vnitřní rozčlenění podle okresů, ve kterých dílčí jednotky působí. Výsledky podle krajů jsou v tomto smyslu výsledky získané pracovištní metodou.

Vedle podnikového výkaznictví ČSÚ je RSCP dalším zdrojem informací o výdělcích v jednotlivých krajích České republiky. Výkaznictví ČSÚ, jako tradiční zdroj, sbírá údaje o evidenčním počtu zaměstnanců a vyplacených mzdách za ekonomický subjekt a publikuje průměrné mzdy v členění podle firemních charakteristik. Při srovnávání výsledků výkaznictví a RSCP-PS je třeba vzít v úvahu rozdílnou definici podnikatelské sféry, rozdílné metody výpočtu výdělkových charakteristik a rozdílný způsob členění výsledků podle krajů. Výkaznictví ČSÚ člení výsledky podle sídla ekonomického subjektu, tj. podnikovou metodou.

Respondenty šetření RSCP-PS jsou aktivní ekonomické subjekty (ES) z institucionálních sektorů nefinančních podniků, finančních institucí a vládních institucí zapsané v registru ekonomických subjektů ČSÚ (RES). Na základě Automatizovaného rozpočtového informačního systému (ARIS), který je spravován Ministerstvem financí, se zjišťuje způsob odměňování a příslušnost ekonomického subjektu k podnikatelské sféře. Šetření je výběrové pro ES s 10 až 249 zaměstnanci a plošné pro ES s 250 a více zaměstnanci. Náhodný výběr je prováděn na základě příslušnosti ES do kraje, velikostní kategorie a odvětví ekonomické činnosti.

Tabulky s označením PS-V5, PS-M5, PS-T5 obsahují charakteristiky výběrového souboru (statistiky) jednotlivých zaměstnání na úrovni podskupin zaměstnání (čtyřmístný KZAM-R). Při interpretaci výsledků je nutno mít na zřeteli, že charakteristiky výběrového souboru nelze automaticky pokládat za odhady platné pro celou zaměstnaneckou populaci. Výběrové charakteristiky jsou ovlivněny větším relativním zastoupením velkých ekonomických subjektů ve výběrovém souboru RSCP-PS. Ostatní tabulky obsahují odhady parametrů základního souboru a při jejich výpočtu byly využity dopočtové metody založené na pravděpodobnosti výběru ekonomických subjektů.

Popis publikovaných tabulek

Tabulky v publikaci jsou rozděleny podle sledovaného ukazatele do tří základních okruhů. Tabulky přinášející charakteristiky hodinového výdělku jsou označeny PS-Vx, kde PS značí podnikatelskou sféru a x je pořadové číslo tabulky. Charakteristiky hrubé měsíční mzdy, struktury mzdy a průměrné placené doby jsou obsaženy v tabulkách se značením PS-Mx a charakteristiky měsíční odpracované a neodpracované doby v tabulkách se značením PS-Tx.

Hlavním výsledkem RSCP jsou statistiky výdělkové úrovně a pracovní doby za jednotlivá zaměstnání podle klasifikace KZAM-R, obsažené v tabulkách PS-V5, PS-M5 a PS-T5. Tyto tabulky obsahují ta zaměstnání, která jsou ve své podskupině zaměstnání (čtyřmístný KZAM-R) zastoupena alespoň třemi ekonomickými subjekty a zároveň deseti zaměstnanci. Uvedené počty organizačních jednotek a zaměstnanců ukazují na zastoupení ve výběrovém souboru. V ostatních tabulkách jsou počty zaměstnanců uváděny v % a jejich účelem je přiblížit relativní zastoupení publikovaných kategorií. Údaje o počtech zaměstnanců z této publikace neslouží jako zdroj informací o počtech zaměstnanců v krajích, ty zjišťují šetření ČSÚ – podnikové výkaznictví a výběrové šetření pracovních sil (viz www.czso.cz).

Statistické charakteristiky používané ve výsledkových tabulkách:

1. decil	První decil je hodnota, pod kterou leží 10 % nejnižších hodnot sledovaného znaku.
1. kvartil	První kvartil je hodnota, pod kterou leží 25 % nejnižších hodnot sledovaného znaku.
Medián	Medián je hodnota uprostřed vzestupně uspořádané řady hodnot sledovaného znaku, polovina hodnot je nižší než medián a druhá polovina je vyšší než medián.
3. kvartil	Třetí kvartil je hodnota, nad kterou leží 25 % nejvyšších hodnot sledovaného znaku.
9. decil	Devátý decil je hodnota, nad kterou leží 10 % nejvyšších hodnot sledovaného znaku.
Průměr	Průměr je počítán jako vážený (případně nevážený) aritmetický průměr sledovaného znaku.

Ostatní symboly používané ve výsledkových tabulkách:

"Neuvedeno"	Symbol "Neuvedeno" označuje kategorii zaměstnanců, u které nebyl uveden kód příslušného třídícího znaku.
"*"	Symbol "*" označuje položku vstupních dat vypočítanou, ale nezveřejnitelnou z důvodu nedostatečného počtu vstupních hodnot (méně než 3 ekonomické subjekty a 10 zaměstnanců).

Hodinový výdělek v podnikatelské sféře ¹⁾

kraj: Ústecký

Medián hodinového výdělku 118,05 Kč/hod

Index mediánu hodinového výdělku zaměstnanců

meziroční vůči 1. čtvrtletí 2009..... 101,1 %

Diferenciace

1. decil - 10 % hodinových výdělků menších než 66,63 Kč/hod

1. kvartil - 25 % hodinových výdělků menších než 89,71 Kč/hod

Medián - 50 % hodinových výdělků menších než 118,05 Kč/hod

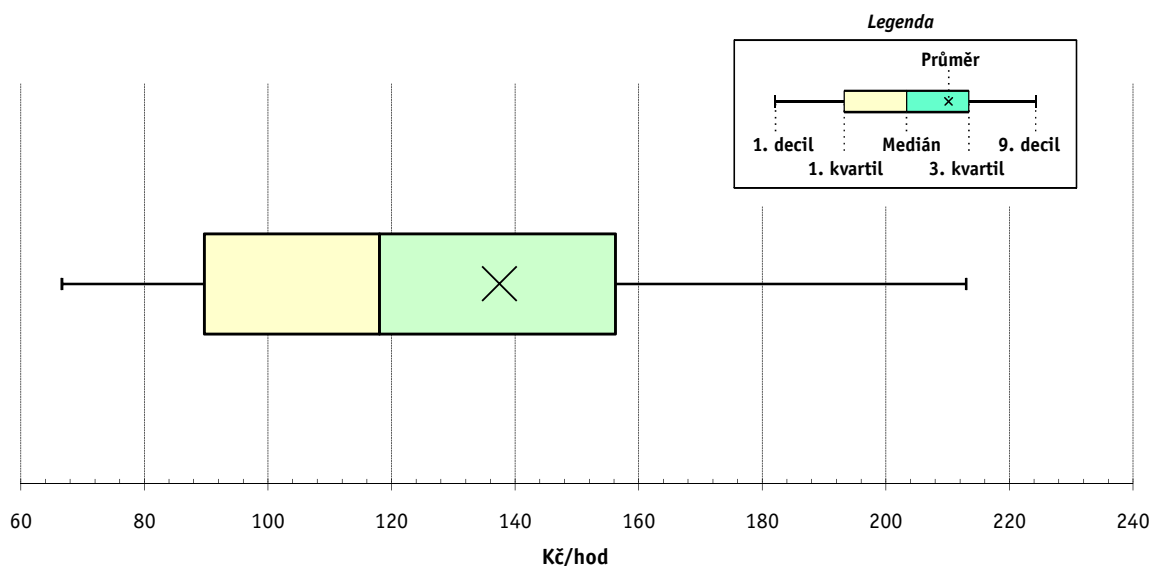
3. kvartil - 25 % hodinových výdělků větších než 156,21 Kč/hod

9. decil - 10 % hodinových výdělků větších než 212,97 Kč/hod

Průměr hodinového výdělku 137,46 Kč/hod

Podíl zaměstnanců s podprůměrným

hodinovým výdělkem 64,7 %



Vysvětlivky:

1) Hodinový výdělek se zjišťuje jako průměrný hodinový výdělek definovaný v § 351 až § 362 zákona č. 262/2006 Sb., zákoníku práce, ve znění pozdějších předpisů.

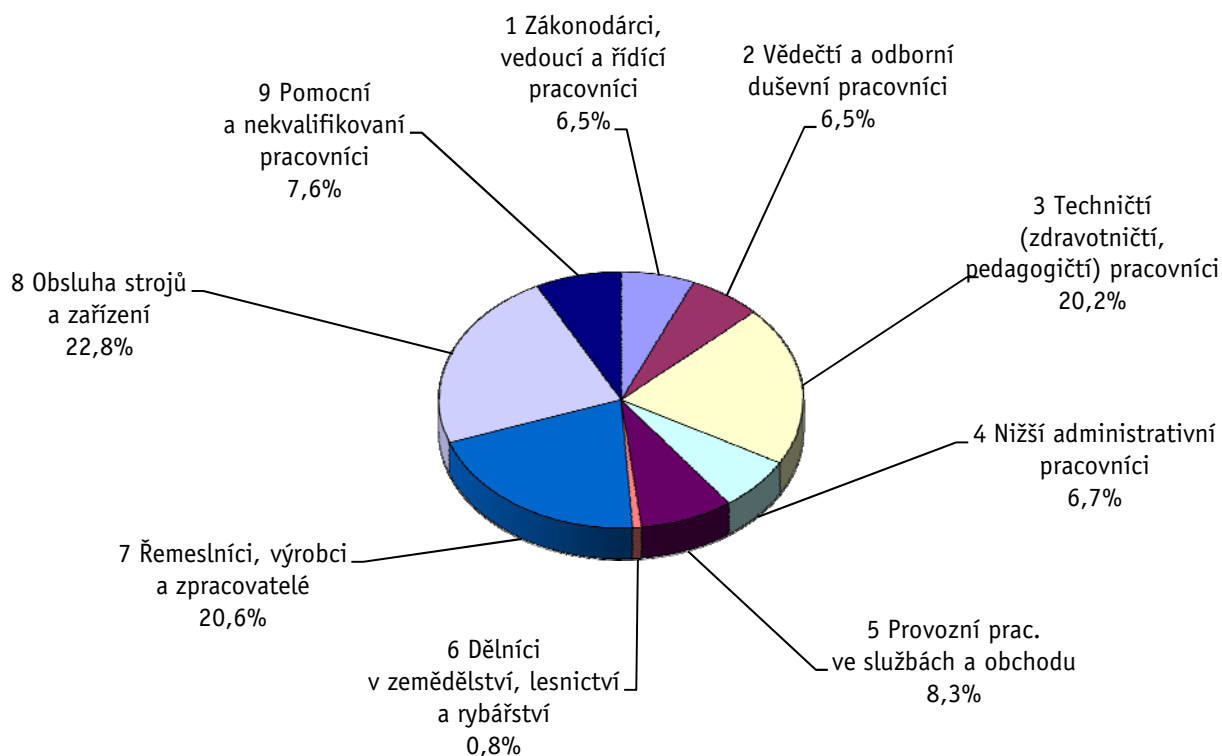
Výsledky ke dni 8. 6. 2010

Hodinový výdělek podle hlavních tříd zaměstnání KZAM-R

kraj: Ústecký

Hlavní třída zaměstnání KZAM-R	Struktura zaměstnanců	Medián	Diferenciace		Průměr
			1. decil	9. decil	
	%	Kč/hod	Kč/hod	Kč/hod	Kč/hod
1 Zákonodárci, vedoucí a řídicí pracovníci	6,5	205,08	101,35	514,84	277,70
2 Vědečtí a odborní duševní pracovníci	6,5	194,24	99,29	357,02	220,48
3 Techničtí, zdravotničtí a pedagogičtí pracovníci	20,2	142,76	92,15	232,61	155,98
4 Nižší administrativní pracovníci	6,7	109,18	74,13	172,07	119,11
5 Provozní pracovníci ve službách a obchodu	8,3	73,94	55,05	114,41	81,20
6 Dělníci v zemědělství, lesnictví a rybářství	0,8	71,55	55,00	107,60	80,29
7 Řemeslníci, výrobci a zpracovatelé	20,6	114,15	76,64	162,26	117,85
8 Obsluha strojů a zařízení	22,8	115,77	76,99	174,74	121,41
9 Pomocní a nekvalifikovaní pracovníci	7,6	73,09	46,90	132,09	81,99
C E L K E M - podnikatelská sféra	100	118,05	66,63	212,97	137,46

Struktura zaměstnanců dle hlavních tříd KZAM - R



1. čtvrtletí 2010**RSCP - podnikatelská sféra**

PS-V2

Výsledky ke dni 8. 6. 2010

**Hodinový výdělek
podle věkových kategorií**kraj: **Ústecký**

Věková kategorie	Struktura zaměstnanců	Medián	Diferenciace		Průměr
			1. decil	9. decil	
	%	Kč/hod	Kč/hod	Kč/hod	Kč/hod
do 20 let	0,2	60,00	46,80	96,93	66,37
20 - 29 let	15,2	105,54	67,00	162,41	112,08
30 - 39 let	28,7	122,57	70,21	222,26	141,62
40 - 49 let	25,0	124,58	67,12	230,63	148,06
50 - 59 let	24,8	117,54	65,98	210,64	136,36
60 a více let	6,1	117,19	59,53	239,07	144,07
C E L K E M - podnikatelská sféra	100	118,05	66,63	212,97	137,46

1. čtvrtletí 2010**RSCP - podnikatelská sféra**

PS-V4

Výsledky ke dni 8. 6. 2010

**Hodinový výdělek
podle vzdělání**kraj: **Ústecký**

Vzdělání	Struktura zaměstnanců	Medián	Diferenciace		Průměr	
			1. decil	9. decil		
	%	Kč/hod	Kč/hod	Kč/hod	Kč/hod	
KKOV						
Základní a nedokončené	A-C	11,0	85,46	48,10	137,00	90,17
Střední bez maturity	D,E,H,J	44,5	109,38	65,05	167,71	115,13
Střední s maturitou	K-M	33,2	133,93	82,03	224,95	149,42
Vyšší odborné a bakalářské	N,R	1,5	153,51	91,52	269,55	178,65
Vysokoškolské	T,V	6,9	230,89	113,54	503,30	288,02
Neuvedeno		2,9	113,48	72,65	257,36	143,41
C E L K E M - podnikatelská sféra	100	118,05	66,63	212,97	137,46	

Výsledky ke dni 8. 6. 2010

Hodinový výdělek podle podskupin zaměstnání KZAM-R

kraj: Ústecký

Podskupiny zaměstnání KZAM-R	Výběrový soubor		Medián	Diferenciace		Průměr
	počet org. jednotek	počet zaměst.		1. decil	9. decil	
			Kč/hod	Kč/hod	Kč/hod	Kč/hod
1210 Ředitelé a prezidenti velkých organizací, podniků	135	194	563,28	169,39	1 572,72	786,47
1221 Vedoucí pracovníci v zemědělství, lesnictví, rybářství a mysliv.	19	58	256,52	153,84	450,36	289,76
1222 Vedoucí pracovníci v průmyslu (ve výrobě)	163	701	319,77	195,44	701,07	396,22
1223 Vedoucí pracovníci ve stavebnictví a zeměměřičtví	37	178	302,90	169,11	523,82	346,82
1224 Vedoucí pracovníci ve velkoobchodě a v maloobchodě	125	607	128,71	96,83	248,07	162,01
1225 Vedoucí pracovníci v restauracích a hotelích	8	14	161,15	99,84	230,34	188,28
1226 Ved. pracovníci v dopr., skladování, telekom. a na pošt. úřadech	48	365	163,40	136,42	320,63	205,70
1227 Vedoucí prac. v organ.zaměřených na poskytování obch.služeb	63	147	303,54	159,63	571,91	349,53
1228 Vedoucí prac. v pečovatel., úklidových a podobných službách	9	19	205,34	106,74	460,96	249,18
1229 Vedoucí pracovních dílčích celků jinde neuvedení (kult.,zdrav.)	49	189	255,76	93,53	568,71	312,40
1231 Vedoucí pracovníci finančních a hospodářských útvarů	149	334	322,21	175,41	782,87	425,73
1232 Vedoucí pracovníci personálních útvarů a útvarů průmysl. vztahů	76	99	433,23	195,50	694,49	458,87
1233 Vedoucí pracovníci obytných útvarů (včetně průzkumu trhu)	91	196	329,29	167,65	725,48	437,26
1234 Ved. pracovníci reklamních útvarů a útvarů pro styk s veřejností	23	46	298,88	116,45	509,11	338,67
1235 Vedoucí pracovníci zásobovacích útvarů	75	111	290,98	140,61	576,49	341,16
1236 Vedoucí pracovníci výpočetních útvarů	42	68	331,81	176,89	657,28	366,03
1237 Vedoucí pracovníci výzkumných a vývojových útvarů	47	89	352,69	212,70	667,84	403,64
1239 Vedoucí pracovníci ostatních útvarů jinde neuvedení	92	255	256,62	138,56	578,50	323,08
1311 Vedoucí, ředitelé v zemědělství,lesnictví,rybářství a myslivosti	8	11	286,62	187,69	331,26	270,38
1312 Vedoucí, ředitelé v průmyslu (ve výrobě)	63	234	225,08	144,29	501,37	283,85
1313 Vedoucí, ředitelé ve stavebnictví a zeměměřičtví	17	46	236,15	143,72	435,61	262,56
1314 Vedoucí, ředitelé ve velkoobchodu a maloobchodu	132	552	109,05	74,98	237,06	137,83
1315 Vedoucí, ředitelé v restauracích a hotelích	19	30	125,91	87,01	261,98	153,87
1316 Vedoucí, ředitelé v dopravě, sklad., telekom. a na pošt. úřadech	31	96	198,12	144,35	391,04	244,18
1317 Vedoucí, ředitelé v podnicích poskytujících obchodní služby	25	81	256,24	190,40	543,80	326,16
1318 Vedoucí, ředitelé pečovatelských, úklidových a podob. služeb	5	14	141,78	108,06	195,11	162,64
1319 Vedoucí, ředitelé malých organizací ostatní (kult.,zdrav.,škol.)	18	28	144,35	99,00	322,95	172,33
2111 Fyzikové a astronomové	4	12	264,25	130,32	325,70	242,68
2113 Chemici	12	76	185,82	122,83	359,13	206,69
2114 Geologové, geofyzici, geodeti, hydrologové apod.	12	65	192,85	137,19	270,03	194,26
2119 Ostatní vědci a odborníci v příbuzných oborech jinde neuved.	11	31	233,15	129,18	408,07	262,47
2131 Projektanti a analytici výpočetních systémů	19	60	235,42	140,28	450,66	268,13
2132 Programátoři	36	91	212,15	140,03	347,18	229,20
2139 Ostatní odborníci zabývající se výpoč. tech. jinde neuvedení	79	255	229,13	140,50	347,48	241,60
2142 Projektanti staveb a areálů, stavební inženýři	35	268	207,91	148,33	460,27	263,60
2143 Projektanti elektrotechnických zařízení, elektroinženýři	39	240	272,31	192,47	450,13	294,28
2144 Projektanti elektron.systémů a telekom.sítí, inženýři - elektronikci	20	113	208,33	139,86	397,08	269,71
2145 Projektanti a konstruktéři strojních zařízení, strojní inženýři	47	344	210,30	131,00	337,31	226,42
2146 Chemičtí inženýři, technologové	14	128	307,99	169,14	504,79	323,47
2147 Důlní a hutní inženýři, technologové, metalurgové	11	41	265,12	225,09	394,56	287,46
2149 Ostatní architekti, projekt., konstruk.a tech.inženýři (tvůr.prac.)	71	257	215,12	134,77	337,99	232,35
2211 Bakteriologové, biolog., ekolog., zoologové a odb.v příb.obor.	31	80	189,55	123,03	311,14	203,08
2212 Farmakologové, anatomové, biochemici, fyziolog., patologové	7	12	279,72	123,08	334,94	251,51
2213 Agronomové, šlechtitelé a odborníci v příbuzných oborech	14	33	192,05	125,54	351,10	215,32

Výsledky ke dni 8. 6. 2010

Hodinový výdělek podle podskupin zaměstnání KZAM-R

kraj: Ústecký

Podskupiny zaměstnání KZAM-R	Výběrový soubor		Medián	Diferenciace		Průměr
	počet org. jednotek	počet zaměst.		1. decil	9. decil	
			Kč/hod	Kč/hod	Kč/hod	Kč/hod
2221 Lékaři, ordináři (kromě zubních lékařů)	21	1 017	217,72	141,17	366,08	245,14
2224 Farmaceuti, magistři v lékárně, lékárníci	22	90	279,53	194,78	385,75	285,74
2359 Ost.odb.pedagogičtí pracov. jinde neuvedení (odb.instruktoři)	7	19	175,47	94,91	228,10	177,27
2411 Odb. prac. na úseku účetnictví, financí, daní, ap., hlavní účetní	111	348	218,00	139,65	399,83	250,06
2412 Odbor. pracovníci na úseku zaměstnaneckých, personálních věcí	60	100	211,97	146,07	320,82	236,04
2413 Odborní pracovníci v bankovníctví a pojišťovnictví	50	755	168,39	115,75	260,95	185,63
2419 Ostatní odborní pracovníci v oblasti podnikání	82	301	206,44	141,96	421,38	250,96
2421 Právníci, právní poradci (mimo advokacie a soudnictví)	32	45	289,59	157,25	512,17	330,54
2432 Odborní pracovníci knihoven (kromě řadových)	4	20	121,67	96,38	221,67	141,35
2433 Odborní pracovníci v informacích (např. vti)	8	15	172,75	113,44	293,88	193,93
2441 Ekonomové - vědeckí pracovníci, specialisté, experti	71	286	242,30	151,36	431,88	286,07
2445 Psychologové	6	15	158,88	106,31	213,49	178,17
2447 Tlumočníci a překladatelé	12	16	188,56	116,97	289,61	219,38
2451 Spisovatelé, autoři, kritikové, novináři, redaktoři	20	89	128,91	106,93	188,28	135,93
2452 Sochaři, malíři, umělečtí restaurátoři, grafici a výtvarníci	3	22	166,00	96,41	210,00	165,63
2470 Odborní administrativní pracovníci jinde neuvedení	70	232	160,44	99,78	263,07	175,86
3111 Technici ve fyzikálních a příbuzných oborech	18	65	176,57	109,83	260,83	190,04
3112 Stavební technici	100	561	191,22	124,78	299,15	206,83
3113 Elektrotechnici	86	1 024	203,71	127,09	308,94	210,69
3114 Elektronici a technici v radiokomunikacích a telekomunikacích	35	251	156,43	110,30	252,32	170,24
3115 Strojírenští technici	97	1 274	179,30	115,59	262,09	189,99
3116 Chemičtí technici	36	734	219,06	146,92	300,27	222,34
3117 Důlní a hutní technici	24	435	199,41	163,49	241,57	203,72
3118 Technici v kartografii, kresličí a zeměměřiči	45	136	172,76	120,86	245,36	179,40
3119 Ostatní techničtí pracovníci jinde neuvedení	240	1 884	171,11	112,16	256,44	180,75
3121 Poradci ve výpočetní technice	36	93	182,00	125,00	268,05	192,06
3122 Operátoři a obsluha výpočetní techniky	56	163	141,65	98,22	234,11	154,54
3123 Operátoři průmyslových robotů, nc strojů	13	208	130,22	100,25	171,81	133,20
3129 Ostatní technici ve výpočetní technice jinde neuvedení	23	54	146,45	91,15	290,02	168,71
3133 Obsluha vysílačů a telekomunikačního zařízení (vč. telegrafu)	7	105	122,30	100,30	177,27	135,45
3134 Obsluha lékařských zařízení	11	171	131,99	106,55	159,26	133,81
3151 Kolaudační technici a technici protipožární ochrany	28	106	202,12	142,65	287,02	206,33
3152 Bezpečnostní tech.a tech. pro kontrolu zdravotní nezávadnosti	93	349	144,27	95,10	231,06	154,81
3160 Technici železničního provozu	32	948	186,48	159,29	218,72	189,36
3211 Technici a laboranti v oblasti biologie a v příbuzných oborech	30	321	130,40	95,95	173,91	134,72
3212 Technici v agronomii, v lesnictví a v zemědělství	32	260	149,19	87,88	178,55	142,56
3221 Asistenti zdravotničtí	9	46	92,01	78,82	131,19	97,54
3223 Dietetici a odborníci na výživu	10	23	117,53	82,03	133,54	109,22
3225 Zubní asistenti	3	14	99,84	69,13	127,73	100,87
3226 Rehabilitační a fyzioterapeutičtí pracovníci (vč. odb. masérů)	11	196	119,86	96,97	138,07	121,05
3228 Farmaceutičtí asistenti	21	136	128,36	94,96	156,49	129,16
3231 Ošetřovatelé, všeobecné zdravotní sestry	19	2 543	132,45	100,78	167,46	134,75
3232 Ženské sestry, porodní asistentky	10	202	144,04	116,16	171,04	143,71
3233 Sestry pro péči o dítě	9	341	147,71	118,50	182,25	149,78

Výsledky ke dni 8. 6. 2010

Hodinový výdělek podle podskupin zaměstnání KZAM-R

kraj: Ústecký

Podskupiny zaměstnání KZAM-R	Výběrový soubor		Medián	Diferenciace		Průměr
	počet org. jednotek	počet zaměst.		1. decil	9. decil	
			Kč/hod	Kč/hod	Kč/hod	Kč/hod
3235 Sestry pro intenzivní péči	10	335	151,94	122,79	182,68	153,60
3411 Zprostředkovatelé finanč. transakcí, obchodu s cennými papíry	12	138	121,69	102,43	248,68	153,87
3412 Pojišťovací agenti	35	96	142,16	95,91	254,11	172,27
3415 Obchodní cestující, profes. poradci v obchodě, obch.zástupci	162	434	160,15	99,31	331,75	198,20
3416 Nákupčí	130	412	155,95	105,47	230,65	166,77
3417 Odhadci a zbožíznalci	8	11	171,19	98,90	284,21	191,37
3419 Ostatní pracovníci - obchodní zprostředkovatelé jinde neuved.	9	29	195,97	87,24	233,55	173,28
3421 Obchodní agenti	129	497	159,47	99,08	268,83	177,60
3422 Odbytoví a přepravní agenti	144	712	148,96	100,69	229,08	159,34
3429 Ostatní obchodní agenti a makléři jinde neuvedení	7	12	118,47	108,84	148,17	128,44
3431 Odborné sekretářky, sekretáři	102	223	141,86	93,55	218,82	157,93
3433 Pracovníci v oblasti účetnictví, fakturace, rozpočet., kalkulace	251	1 440	145,29	90,55	214,23	152,30
3434 Pracovníci v oblasti statistiky a matematiky	27	60	154,04	89,33	236,76	162,01
3435 Pracovníci v oblasti práce a mezd (kromě účetních)	46	88	157,61	107,37	217,46	159,27
3436 Referenti osobních oddělení	103	259	160,27	102,23	234,19	166,85
3439 Ostatní odborní administrativní pracovníci jinde neuvedení	192	823	133,95	88,90	205,82	144,58
3449 Ostatní celní a daňoví pracovníci a pracovníci v příb. oborech	11	51	136,54	126,84	146,43	140,71
3460 Sociální pracovníci	8	22	126,06	86,52	203,69	133,97
3471 Aranžéři, průmysloví a komerční návrháři, bytoví architekti	16	23	105,11	79,10	181,00	134,20
4111 Písařky - opisovačky, stenotypistky	6	11	63,20	59,72	238,96	119,76
4112 Kancelářští a manipul. prac. a obsl. zařízení na zpracování textu	18	44	103,15	80,08	183,20	113,23
4113 Pracovníci přípravy dat výpočetní techniky	26	100	92,69	74,60	167,93	109,40
4115 Sekretářky, sekretáři	161	663	109,05	74,13	174,95	117,97
4121 Nižší účetní	71	188	117,99	76,30	182,88	128,82
4122 Nižší statistici	6	21	169,67	150,45	397,79	217,66
4123 Nižší finanční, daňoví úředníci a úředníci v příbuzných oborech	27	90	117,51	78,12	188,93	127,38
4131 Úředníci ve skladech	190	1 316	108,57	75,02	164,61	115,17
4132 Úředníci ve výrobě (např. výrobní plánovači)	39	220	139,14	103,61	173,42	142,53
4133 Úředníci v dopravě a v přepravě (dispečeri, kontrolori apod.)	52	285	143,53	100,43	182,35	145,39
4141 Řadoví knihovníci, archiváři, evidenční pracovníci	34	67	115,90	82,19	152,28	118,18
4142 Poštovní doručovatelé, úředníci v třídárnách	12	1 212	104,79	93,28	127,88	108,65
4190 Ostatní nižší úředníci jinde neuvedení	46	141	114,41	77,78	186,84	127,07
4211 Pokladníci (v bankách, pojišťovnách, spořitelnách, na poště)	60	209	124,92	97,76	153,12	126,45
4212 Úředníci na přepážkách a směnárnici	49	856	129,01	105,04	200,41	141,24
4213 Pokladníci v obchodě, společném stravování apod.	74	1 028	80,88	67,19	100,06	82,46
4214 Prodavači vstupenek, jízdenek apod.	16	228	135,50	117,21	161,90	137,60
4215 Bookmakeři, krupiéři a úředníci sázkových kanceláří	23	237	81,61	71,24	120,31	89,55
4221 Úředníci cestovních kanceláří	8	20	114,53	94,38	151,63	120,13
4222 Recepční	28	60	100,31	59,48	126,11	97,81
4223 Telefonisté	19	476	117,92	74,08	182,03	124,60
4224 Informátoři	16	73	102,20	58,08	122,61	105,02
5121 Pracovníci dohlížející nad obsluhujícím personálem, hospodyně	17	40	99,48	64,51	154,04	102,85
5122 Kuchaři	45	452	68,70	55,56	105,79	75,38
5123 Čišníci, servírky	9	98	80,64	59,16	108,42	81,70

Výsledky ke dni 8. 6. 2010

Hodinový výdělek podle podskupin zaměstnání KZAM-R

kraj: Ústecký

Podskupiny zaměstnání KZAM-R	Výběrový soubor		Medián	Diferenciace		Průměr
	počet org. jednotek	počet zaměst.		1. decil	9. decil	
			Kč/hod	Kč/hod	Kč/hod	Kč/hod
5132 Pečovatelé a pomoc.ošetřovatelé v zařiz.soc.péče, v nemocnicích	16	1 013	82,17	61,36	106,06	83,11
5141 Kadeřníci a holiči	4	21	61,80	59,10	70,44	67,53
5144 Maséři	4	42	72,29	66,28	117,31	81,50
5161 Hasiči, požárníci	13	387	143,92	113,45	205,98	150,90
5169 Ostatní pracovníci ochrany a ostrahy jinde neuvedení	77	2 079	60,08	52,18	88,60	66,03
5211 Prodaváci v obchodech	264	4 158	76,46	59,79	107,35	81,44
6113 Zahradníci a pěstitelé zahradních plodin a sazenic	10	28	69,36	48,10	90,30	72,24
6121 Chovatelé hospodářských zvířat (kromě drůbeže a včel)	3	26	104,59	81,66	138,19	111,63
6141 Dělníci pro pěstění a ošetřování lesa	5	60	90,38	59,36	133,64	95,15
7116 Mechanici báňské záchranné služby	3	73	173,72	130,09	241,87	183,50
7122 Zedníci, kameníci, omítkáři	48	442	100,00	71,63	145,72	105,09
7123 Betonáři, děl.specializovaní na pokládání betonových povrchů	9	26	123,46	100,07	170,91	127,05
7124 Tesaři a truhláři	26	126	118,43	92,27	165,07	123,14
7125 Stavební montážníci	8	160	102,69	81,55	136,07	106,79
7129 Ost. stavební dělníci hlavní stav. výroby a prac.v ost. oborech	31	277	115,52	82,29	160,71	119,93
7134 Izolatéři	6	21	107,93	70,42	139,98	105,57
7136 Instalatéři, potrubáři, stavební zámečníci, klempíři	56	448	129,97	91,61	161,63	129,36
7137 Stavební a provozní elektrikáři	46	99	107,73	80,76	157,54	111,21
7139 Ostatní děl.zajišťující dokonč.stavební práce a děl.v příb.obor.	4	27	150,22	82,98	173,76	138,48
7141 Malíři a tapetáři	8	10	87,16	67,57	117,86	89,40
7142 Lakýrníci a pracovníci v příbuzných oborech	18	121	112,60	86,02	151,60	114,62
7211 Formíři a jádraři	3	80	144,91	88,65	176,71	135,88
7212 Svářeči, řezači plamenem a páječi	46	1 235	128,30	60,66	168,25	127,02
7213 Výrobci a opraváři výrobků a dílů z plechů	15	79	101,70	81,91	130,52	104,99
7214 Montéři kovových konstrukcí	8	90	86,92	57,96	138,10	91,01
7215 Montéři lan a zdvihacích zařízení (např. na lodích, letadlech)	4	17	106,18	88,08	173,98	115,24
7217 Montéři-kotláři	4	76	139,44	96,18	178,62	142,00
7221 Kováři, obsluha kovacích lisů, obsluha bucharů	10	129	107,56	87,62	143,55	111,26
7222 Nástrojaři, kovomodeláři, kovodělníci, zámečníci	159	3 514	131,53	91,25	173,22	132,68
7223 Seřizovači a obsl. obráběcích strojů (kromě autom. a poloaut.)	52	483	125,88	90,14	173,77	128,61
7224 Brusiči, leštiči a ostříči nástrojů	11	85	121,48	85,48	145,04	118,39
7231 Mechanici a opraváři motorových vozidel	55	365	125,31	93,93	158,06	127,90
7234 Mechanici a opraváři kolejových vozidel	22	767	126,19	99,45	170,73	131,05
7235 Mechanici a opraváři obráběcích, zeměd. strojů a prům. zařízení	53	618	138,93	97,25	197,09	146,60
7239 Ostatní mechanici a opraváři strojů a zařízení bez elektro j.n.	35	444	115,60	99,24	159,70	124,50
7241 Elektromech., opraváři a seřizovači různých typů elektr. zařízení	158	2 276	127,04	86,82	182,76	133,41
7242 Mechanici, opraváři a seřizovači elektr. částí aut, letadel, lodí	12	122	130,35	111,84	158,36	133,28
7243 Mechanici, seřizovači, opraváři elektronických zařízení	40	454	138,03	100,00	182,48	140,51
7244 Telefonní a telegrafní mechanici, montéři a opraváři	16	52	120,77	96,59	144,42	120,13
7245 Montéři a opraváři rozhlasových a TV přijímačů, magnetofonů	6	61	184,74	131,08	215,94	178,47
7246 Montéři a opraváři silnoproudých elektrických vedení	25	339	149,67	113,19	201,99	156,11
7247 Montéři a opraváři slaboproudých elektrických vedení	14	36	134,97	81,40	192,34	134,45
7311 Výrobci, mechanici a opraváři přesných přístrojů a zařízení	24	74	136,65	92,52	192,15	139,38
7321 Výrobci hrnčič., porcel. zboží, žáruvzd.výrobků, brus.kotoučů	5	602	99,41	58,00	129,99	94,70

Výsledky ke dni 8. 6. 2010

Hodinový výdělek podle podskupin zaměstnání KZAM-R

kraj: Ústecký

Podskupiny zaměstnání KZAM-R	Výběrový soubor		Medián	Diferenciace		Průměr
	počet org.	počet		1. decil	9. decil	
	jednotek	zaměst.	Kč/hod	Kč/hod	Kč/hod	Kč/hod
7322 Dělníci při výrobě skla, sklářů vč. brusičů a leštičů	6	947	131,72	83,41	152,42	124,62
7324 Malíři skla a keramiky a prac. v přib.obor. (vč.výrobců zrcadel)	7	169	76,75	57,46	122,69	88,82
7341 Tiskaři, sazeči (kromě obsluhy tiskárenských strojů)	3	26	122,56	102,12	154,45	125,10
7411 Zpracovatelé masa, ryb vč. uzenářů a konzervovačů masa a ryb	17	165	109,04	80,98	140,19	110,03
7412 Zpracovatelé pekárenských a cukrářských výrobků	16	446	75,57	53,08	100,38	77,44
7415 Ochutnávači potravin a nápojů	3	23	172,59	87,90	194,69	162,32
7419 Ostatní zpracovatelé - výrobci potravinářských výrobků	17	74	88,64	76,19	105,71	90,32
7422 Umělečtí truhláři, řezbáři, výrobci a opraváři výrobků ze dřeva	8	11	107,71	58,59	130,52	105,25
7435 Modeláři a střihači textilu, kůží a podobných materiálů	4	14	68,25	62,32	78,45	68,07
7436 Švadleny, vyšíváči a pracovníci v příbuzných oborech	7	171	75,16	58,87	162,36	96,49
7439 Ost. dělníci při výrobě textilu, oděvů a výrobků z kůží, kožešin	7	35	109,76	71,14	127,41	104,52
8111 Obsluha důlního zařízení a razičích štítů	13	1 167	168,38	105,78	212,42	164,42
8112 Obsluha zařízení pro úpravu rudných a nerudných surovin	13	725	119,83	98,18	149,75	123,55
8122 Obsluha zařízení ve slévárenství (taviči, slévači)	8	189	143,76	96,06	186,05	144,64
8123 Obsluha zařízení na tepelné zpracování kovů	10	161	100,40	88,19	146,94	109,05
8124 Obsluha zařízení na tažení a protlačování kovů	3	168	188,67	160,95	227,92	191,65
8125 Obsluha zařízení na tváření kovů ve válcovnách	5	246	168,84	93,62	199,03	161,49
8126 Obsluha zařízení na úpravu kovového odpadu	9	41	93,33	85,96	135,02	102,52
8131 Obsluha pecí na výrobu skla a keramiky	8	482	168,59	134,89	201,41	168,67
8139 Obsluha ostatních zařízení na výrobu skla a keramiky	12	556	137,40	101,04	178,21	138,12
8141 Obsluha pily a jiného zařízení na zpracování dřeva	3	28	91,42	67,02	153,00	98,44
8143 Obsluha zařízení na výrobu papíru, kartonu a lepenky	4	221	136,00	85,69	182,00	138,98
8151 Obsluha drtičů, mlynů a míchadel při chemické výrobě	4	162	118,41	96,01	170,27	126,77
8153 Obsluha filtrů a třídíčů (včetně výparníků, podtlakových nádob)	3	21	111,83	87,54	126,86	117,07
8154 Obsluha chemických destilačních kolon a reaktorů	4	231	124,53	104,78	147,29	125,39
8155 Obsluha zařízení na zpracování ropy a zemního plynu	5	633	140,30	108,11	187,39	144,49
8159 Obsluha ostatních zařízení při chemické výrobě jinde neuvedená	32	505	122,12	94,83	152,70	123,76
8161 Obsluha zařízení při výrobě a rozvodu elektřiny	14	826	158,43	107,71	241,53	168,65
8162 Obsluha parních turbín, ohříváčů a motorů	25	172	154,55	93,67	200,33	151,00
8163 Obsluha zařízení při úpravě, čištění a rozvodu vody	39	677	119,94	91,08	158,15	125,00
8171 Obsluha automatických nebo poloautomatic. montážních linek	23	1 519	103,62	83,44	128,75	106,13
8172 Obsluha průmyslových robotů	5	516	129,66	111,45	151,92	130,38
8180 Obsluha strojů a zařízení pro práce na železničním svršku	16	309	137,47	90,14	213,31	147,91
8211 Obsluha automat. nebo poloaut. obráběcích strojů (kromě 722)	38	688	132,39	103,02	169,98	134,44
8212 Obsluha strojů na výrobu maltovin, vápna, cementu, prefabrikátů	5	94	120,26	100,70	169,52	130,16
8223 Obsluha strojů při konečné úpravě a nanášení ochr. povlaků	9	79	106,19	80,00	152,69	109,96
8231 Obsluha strojů na výrobu pryžových výrobků (např. obuvi)	11	116	137,87	117,49	170,21	141,46
8232 Obsluha strojů na výrobu plastových výrobků (vč. laminování)	6	291	90,10	83,50	113,37	95,03
8251 Obsluha tiskárenských strojů	8	144	117,76	64,92	231,23	130,22
8254 Obsluha kopírovacích strojů	8	10	106,99	70,67	142,28	107,37
8261 Obsluha strojů na úpravu vláken, dopřádání a navjění příze	4	540	104,31	86,62	131,95	108,54
8262 Obsluha tkacích a pletacích strojů	3	141	96,18	63,88	123,26	92,71
8263 Obsluha šicích a vyšívacích strojů	9	383	91,11	68,25	111,30	91,08
8264 Obsluha strojů na bělení, barvení, čištění, praní, žehlení textilu	7	118	58,37	52,02	85,61	62,11

Výsledky ke dni 8. 6. 2010

Hodinový výdělek podle podskupin zaměstnání KZAM-R

kraj: Ústecký

Podskupiny zaměstnání KZAM-R	Výběrový soubor		Medián	Diferenciace		Průměr
	počet org. jednotek	počet zaměst.		1. decil	9. decil	
			Kč/hod	Kč/hod	Kč/hod	Kč/hod
8269 Obsluha ost.str. na výrobu textilních, kožešin.a kožen.výrobků	5	530	109,66	68,86	123,94	105,06
8271 Obsluha strojů na zpracování a konzervování masa a ryb	4	285	90,03	69,37	119,38	93,72
8273 Obsluha strojů na mletí zrn a koření	3	16	132,74	96,64	163,11	131,00
8281 Montážní dělníci montující mechanická zařízení (stroje, vozidla)	14	918	101,57	36,10	130,65	94,63
8282 Montážní dělníci montující elektrická zařízení	5	649	94,03	73,54	115,72	93,15
8283 Montážní dělníci montující elektronická zařízení	4	798	94,76	68,44	117,61	93,91
8284 Montážní dělníci montující výrobky z kovů, pryže a plastů	3	43	74,34	60,62	92,39	73,72
8287 Montážní dělníci montující výrobky z kombinovaných materiálů	10	391	98,95	84,90	114,11	99,53
8290 Obsluha jiných stacionárních zařízení a ostatní montážní dělníci	21	188	121,94	85,27	183,67	130,12
8311 Strojvedoucí	23	1 092	189,79	133,07	202,12	177,67
8313 Dělníci zabezpečující sestavování vlaků (brzdaři, výhybkáři)	28	1 022	142,40	112,54	159,24	139,17
8314 Dělníci zabezpečující jízdu vlaků v mezistaničních úsecích	10	342	126,51	104,04	144,64	125,15
8321 Řidiči osobních a malých dodávkových automobilů, taxikáři	67	208	106,69	66,37	145,77	106,64
8322 Řidiči sanitních a rzp vozů	7	56	104,19	79,01	121,05	101,56
8323 Řidiči autobusů, trolejbusů a tramvají	6	968	121,13	108,17	134,91	120,75
8324 Řidiči nákladních automobilů a tahačů	104	1 437	122,62	84,23	166,19	125,95
8326 Řidiči speciálních vozidel	22	200	139,93	113,00	165,68	139,63
8331 Obsluha zemědělských a lesních strojů	7	55	94,14	79,29	245,53	119,52
8332 Obsluha zemních a přibuzných strojů	44	1 200	142,44	108,49	170,68	140,98
8333 Obsluha jeřábů, zdvihacích a podobných manipulačních zařízení	29	209	128,83	83,27	171,32	127,54
8334 Obsluha vysokozdvíhých a ostatních motorových vozíků	71	1 040	115,42	87,31	159,55	119,41
9132 Pomocníci a uklízeči v kancelářích, hotelích, nemocnicích ap.	188	1 746	56,75	48,10	81,68	61,25
9141 Domovníci, správci domu	29	74	78,19	55,61	133,94	87,12
9151 Poslíčci, nosiči zavazadel a doručovatelé	4	13	75,71	62,09	101,50	78,96
9152 Vrátní, hlídači, uváděči a šatnářky	60	444	60,70	51,40	92,15	66,26
9154 Pracovníci odečítající stav elektroměrů, plynůměrů a vodoměrů	14	42	115,42	99,26	129,56	113,99
9162 Metaři, čističi záchodků, žump, kanálů a podobných zařízení	9	58	109,11	83,45	133,31	108,97
9311 Pomocní a nekvalif. dělníci v dolech a lomech a v přib. oborech	9	275	113,38	91,20	147,27	116,46
9312 Pomocní a nekvalif. dělníci na stavbách a údržbě silnic,přehrad	18	145	101,70	79,85	142,05	106,09
9313 Pomocní a nekvalifikovaní dělníci na stavbách budov	10	50	47,60	46,80	108,67	62,89
9314 Figurantí v zeměměřič. a pomocníci při geodet. a kartogr. pracích	6	27	107,95	80,95	128,91	107,24
9321 Pomocní a nekvalifikovaní montážní a manipulační dělníci	64	2 050	102,66	72,62	148,71	107,89
9322 Ruční baliči a pytlavači	11	115	91,12	63,51	145,34	97,96
9323 Dělníci nádvorní skupiny (pomocní montéři)	17	105	87,92	57,47	120,85	89,17
9333 Vazači a nosiči břemen, přístavní dělníci (dokaři)	20	94	96,89	58,59	131,33	95,61
9339 Pomocní a nekvalif. pracovníci v dopravě, ve skladech, v telek.	122	1 046	93,08	69,50	138,15	99,67

1. čtvrtletí 2010**RSCP - podnikatelská sféra**

PS-V6

Výsledky ke dni 8. 6. 2010

**Hodinový výdělek
podle kategorie zaměstnání**kraj: **Ústecký**

Kategorie zaměstnání	Struktura zaměstnanců	Medián	Diferenciace		Průměr
			1. decil	9. decil	
	%	Kč/hod	Kč/hod	Kč/hod	Kč/hod
D Manuální pracovníci	59,1	105,11	60,27	161,64	109,57
T Nemanuální pracovníci	40,9	145,26	84,44	291,31	177,73
Relace D/T (%)		72,4	71,4	55,5	61,6
C E L K E M - podnikatelská sféra	100	118,05	66,63	212,97	137,46

manuální pracovníci - zaměstnanci s převážně manuálním charakterem práce (hlavní třída KZAM-R 6-9 a vybraná zaměstnání hl. třídy 5)

nemanuální pracovníci - zaměstnanci s převážně nemanuálním charakterem práce (hlavní třída KZAM-R 1-4 a vybraná zaměstnání hl. třídy 5)

1. čtvrtletí 2010**RSCP - podnikatelská sféra**

PS-V8

Výsledky ke dni 8. 6. 2010

**Hodinový výdělek
podle pohlaví**kraj: **Ústecký**

Pohlaví	Struktura zaměstnanců	Medián	Diferenciace		Průměr
			1. decil	9. decil	
	%	Kč/hod	Kč/hod	Kč/hod	Kč/hod
M Muž	62,1	127,34	74,37	233,48	150,64
Ž Žena	37,9	102,78	62,16	177,07	115,90
Relace Ž/M (%)		80,7	83,6	75,8	76,9
C E L K E M - podnikatelská sféra	100	118,05	66,63	212,97	137,46

Hrubá měsíční mzda a její složky, diference, placená doba v podnikatelské sféře

kraj: Ústecký

Medián hrubé měsíční mzdy 20 110 Kč/měs

Diference

1. decil - 10 % hodinových výdělků menších než	11 594 Kč/měs
1. kvartil - 25 % hodinových výdělků menších než	15 371 Kč/měs
Medián - 50 % hodinových výdělků menších než	20 110 Kč/měs
3. kvartil - 25 % hodinových výdělků větších než	26 548 Kč/měs
9. decil - 10 % hodinových výdělků větších než	36 932 Kč/měs

Průměr hrubé měsíční mzdy 23 875 Kč/měs

Vybrané složky hrubé měsíční mzdy

prémie a odměny	13,8 %
příplatky za přesčas	0,7 %
příplatky ostatní	4,9 %
náhrady	6,7 %
odměny za pohotovost	0,3 %

Průměrná placená doba 168,7 hod/měs

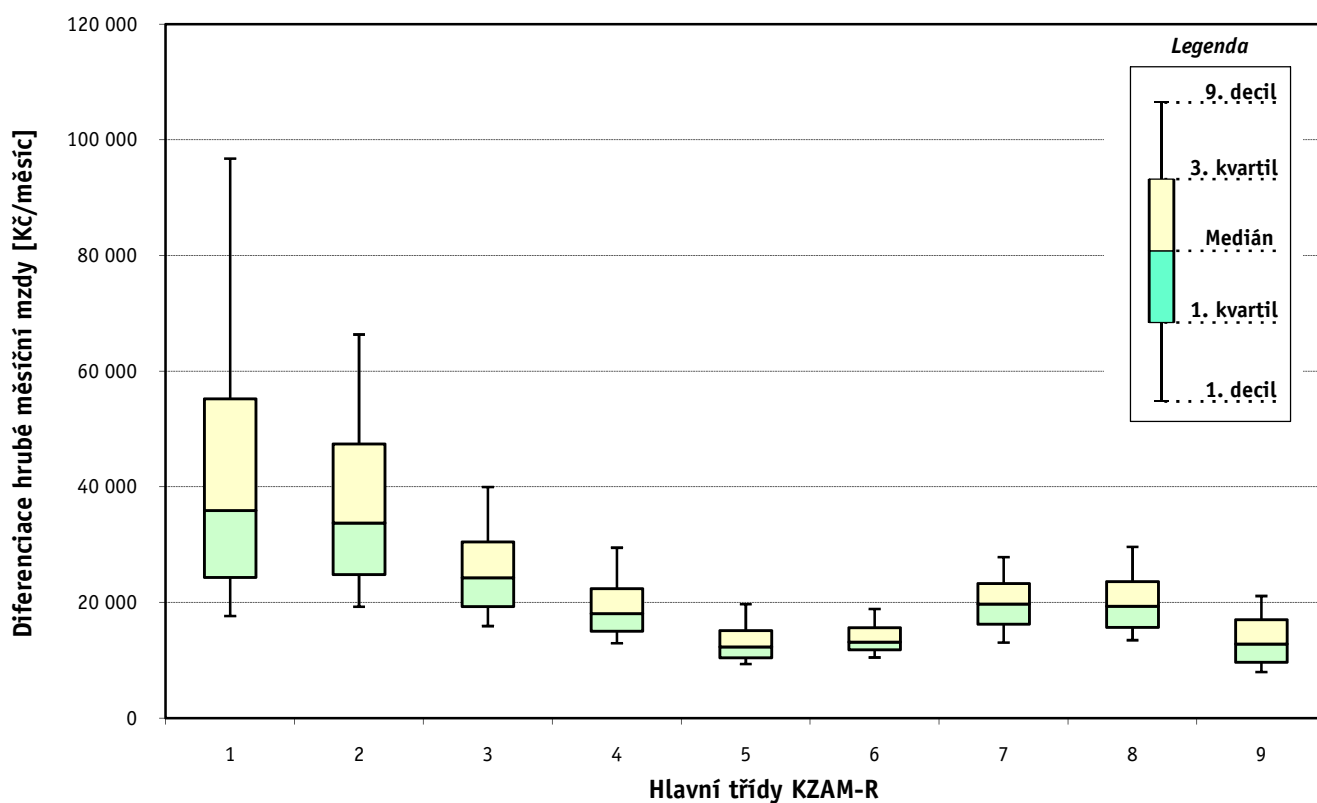
Hrubá měsíční mzda a její složky, diference, placená doba
podle hlavních tříd zaměstnání KZAM-R

kraj: Ústecký

Hlavní třída zaměstnání KZAM - R	Struktura zaměstnanců	Medián
	%	Kč/měs

1 Zákodárci, vedoucí a řídící pracovníci	6,7	35 904
2 Vědečtí a odborní duševní pracovníci	6,6	33 734
3 Techničtí, zdravotničtí a pedagogičtí pracovníci	20,9	24 305
4 Nižší administrativní pracovníci	6,5	18 072
5 Provozní pracovníci ve službách a obchodu	8,0	12 303
6 Dělníci v zemědělství, lesnictví a rybářství	0,7	13 163
7 Řemeslníci, výrobci a zpracovatelé	20,5	19 755
8 Obsluha strojů a zařízení	22,9	19 357
9 Pomocní a nekvalifikovaní pracovníci	7,3	12 804

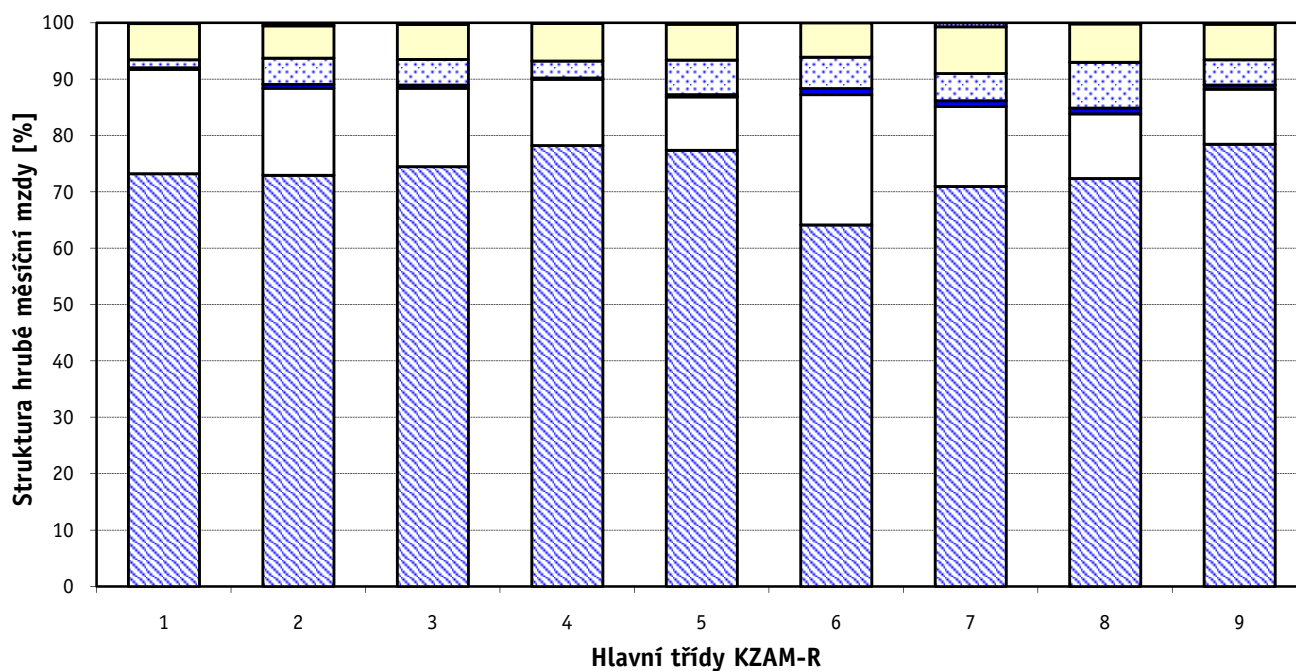
C E L K E M - podnikatelská sféra	100	20 110
--	------------	---------------



Hrubá měsíční mzda a její složky, diference, placená doba podle hlavních tříd zaměstnání KZAM-R

kraj: Ustecký

Diference				Průměr	Vybrané složky hrubé měsíční mzdy					Placená doba
1. decil	1. kvartil	3. kvartil	9. decil		prémie a odměny	příplatky za přesčas	příplatky ostatní	náhrady	odměny za pohotovost	
Kč/měs	Kč/měs	Kč/měs	Kč/měs	Kč/měs	%	%	%	%	%	hod/měs
17 655	24 325	55 230	96 764	50 288	18,5	0,3	1,4	6,4	0,1	168,5
19 276	24 815	47 445	66 365	39 471	15,5	0,7	4,7	5,8	0,5	171,2
15 929	19 321	30 474	39 974	26 794	13,9	0,6	4,6	6,2	0,3	167,7
12 978	15 035	22 403	29 497	19 948	11,8	0,2	3,0	6,7	0,0	166,3
9 360	10 425	15 131	19 721	13 754	9,5	0,4	6,1	6,4	0,2	167,1
10 507	11 814	15 661	18 873	14 096	23,1	1,1	5,6	6,1	0,0	174,3
13 072	16 251	23 274	27 852	20 268	14,2	1,0	4,8	8,3	0,7	170,4
13 481	15 733	23 620	29 625	20 389	11,5	1,0	8,1	6,8	0,2	168,5
8 000	9 658	17 011	21 135	13 804	9,8	0,8	4,5	6,3	0,2	168,2
11 594	15 371	26 548	36 932	23 875	13,8	0,7	4,9	6,7	0,3	168,7



Výsledky ke dni 8. 6. 2010

Hrubá měsíční mzda a její složky, diference, placená doba podle podskupin zaměstnání KZAM-R

kraj: Ústecký

Podskupiny zaměstnání KZAM-R	Počet zaměstnanců přepočtený podle placených měsíců	Medián
		Kč/měs
1210 Ředitelé a prezidenti velkých organizací, podniků	179	99 232
1221 Vedoucí pracovníci v zemědělství, lesnictví, rybářství a myslivosti	56	40 845
1222 Vedoucí pracovníci v průmyslu (ve výrobě)	689	54 277
1223 Vedoucí pracovníci ve stavebnictví a zeměměřičtví	179	48 365
1224 Vedoucí pracovníci ve velkoobchodě a v maloobchodě	585	21 849
1225 Vedoucí pracovníci v restauracích a hotelích	13	25 032
1226 Vedoucí pracovníci v dopravě, skladování, telekomunik. a na poštovních úřadech	328	25 794
1227 Vedoucí pracovníci v organizacích zaměřených na poskytování obchodních služeb	145	52 569
1228 Vedoucí pracovníci v pečovatelských, úklidových a podobných službách	18	35 401
1229 Vedoucí pracovníci dílčích celků jinde neuvedení (kulturních, zdravotn., školských)	184	42 795
1231 Vedoucí pracovníci finančních a hospodářských (správních) útvarů	318	53 590
1232 Vedoucí pracovníci personálních útvarů a útvarů průmyslových vztahů	99	75 000
1233 Vedoucí pracovníci obytných útvarů (včetně průzkumu trhu)	191	56 574
1234 Vedoucí pracovníci reklamních útvarů a útvarů pro styk s veřejností	46	55 634
1235 Vedoucí pracovníci zásobovacích útvarů	111	48 437
1236 Vedoucí pracovníci výpočetních útvarů	67	49 569
1237 Vedoucí pracovníci výzkumných a vývojových útvarů	86	59 102
1239 Vedoucí pracovníci ostatních útvarů jinde neuvedení	247	42 396
1311 Vedoucí, ředitelé v zemědělství, lesnictví, rybářství a myslivosti	11	44 156
1312 Vedoucí, ředitelé v průmyslu (ve výrobě)	220	40 706
1313 Vedoucí, ředitelé ve stavebnictví a zeměměřičtví	44	40 999
1314 Vedoucí, ředitelé ve velkoobchodu a maloobchodu	533	19 139
1315 Vedoucí, ředitelé v restauracích a hotelích	24	26 006
1316 Vedoucí, ředitelé v dopravě, skladování, telekomunikacích a na poštovních úřadech	94	32 229
1317 Vedoucí, ředitelé v podnicích poskytujících obchodní služby	77	55 686
1318 Vedoucí, ředitelé pečovatelských, úklidových a podobných služeb	14	25 335
1319 Vedoucí, ředitelé malých organizací ostatní (kultura, zdravotnictví, školství)	28	25 000
2111 Fyzikové a astronomové	11	43 881
2113 Chemici	72	32 303
2114 Geologové, geofyzici, geodeti, hydrologové apod.	64	29 118
2119 Ostatní vědci a odborníci v příbuzných oborech jinde neuvedení	26	44 115
2131 Projektanti a analytici výpočetních systémů	59	38 017
2132 Programátoři	89	34 703
2139 Ostatní odborníci zabývající se výpočetní technikou jinde neuvedení	249	38 753
2142 Projektanti staveb a areálů, stavební inženýři	260	36 000
2143 Projektanti elektrotechnických zařízení, elektroinženýři	235	47 135
2144 Projektanti elektronických systémů a telekomunikačních sítí, inženýři - elektronici	110	39 443
2145 Projektanti a konstruktéři strojních zařízení, strojní inženýři	339	37 450
2146 Chemičtí inženýři, technologové	126	49 380
2147 Důlní a hutní inženýři, technologové, metalurgové	41	39 563
2149 Ostatní architekti, projektanti, konstruktéři a techničtí inženýři (tvůrčí pracovníci)	248	34 966
2211 Bakteriologové, biologové, ekologové, zoologové a odborníci v příbuzných oborech	72	31 048
2213 Agronomové, šlechtitelé a odborníci v příbuzných oborech	33	29 137
2221 Lékaři, ordináři (kromě zubních lékařů)	852	47 457

Hrubá měsíční mzda a její složky, diference, placená doba podle podskupin zaměstnání KZAM-R

kraj: Ustecký

Diference				Průměr	Vybrané složky hrubé měsíční mzdy					Placená doba
1. decil	1. kvartil	3. kvartil	9. decil		prémie a odměny	příplatky za přesčas	příplatky ostatní	náhrady	odměny za pohotovost	
Kč/měs	Kč/měs	Kč/měs	Kč/měs	Kč/měs	%	%	%	%	%	hod/měs
30 000	50 171	185 696	341 033	153 881	27,2	0,0	0,4	6,1	0,0	166,5
26 734	33 081	53 401	75 513	45 689	23,2	0,0	0,0	6,3	0,1	165,7
30 166	37 676	88 339	139 580	74 433	23,1	0,0	0,8	5,7	0,2	163,9
26 362	35 811	59 811	82 051	55 204	17,4	0,4	0,1	10,0	0,2	169,6
16 643	18 671	29 674	42 258	26 934	12,2	0,2	2,6	8,2	0,2	171,4
17 040	19 433	37 080	42 492	30 231	13,8	0,0	6,3	5,4	0,0	167,5
22 193	23 759	38 333	55 726	34 271	10,1	0,1	2,7	7,6	1,1	160,6
26 794	38 596	69 503	114 991	65 699	27,3	0,0	3,1	6,3	0,2	169,7
18 157	27 429	45 107	84 950	41 934	18,0	0,1	0,0	5,7	0,3	168,2
16 422	27 550	77 187	101 952	54 515	14,8	0,4	3,5	6,3	0,6	170,8
28 953	38 150	91 593	154 533	77 323	18,0	0,0	2,9	5,9	0,1	164,8
35 599	42 629	106 781	169 825	95 800	19,9	0,0	0,2	6,5	0,0	164,8
26 403	34 996	84 909	142 955	70 996	22,9	0,1	0,5	7,8	0,1	164,1
19 697	37 978	78 906	119 642	63 620	23,4	0,1	0,3	5,3	0,0	165,3
24 841	32 715	73 862	125 829	62 499	21,6	0,0	1,1	5,1	0,1	166,0
28 302	37 408	78 847	138 162	65 955	23,4	0,1	0,7	6,3	0,3	163,0
35 451	43 483	80 519	156 243	76 251	29,7	0,0	0,7	6,2	0,3	163,4
22 127	29 090	82 865	115 012	60 089	23,1	0,0	1,0	6,3	0,0	164,9
32 241	32 739	50 306	55 774	44 016	9,3	0,0	0,0	9,3	0,0	169,7
25 651	30 964	57 367	109 132	55 918	27,5	0,4	2,5	4,7	0,1	169,1
25 000	34 682	50 529	87 621	47 303	22,3	0,0	1,8	8,3	0,4	170,4
12 617	14 971	29 330	43 858	25 481	19,1	0,2	2,5	6,7	0,0	169,5
15 311	18 534	36 623	44 006	27 516	16,4	0,4	1,7	5,6	0,0	173,0
24 406	26 978	48 531	61 059	40 855	13,3	0,0	5,5	6,7	0,0	163,2
30 044	32 798	90 214	153 015	76 930	42,1	0,0	2,1	7,9	0,0	170,5
19 027	20 220	27 584	29 944	28 636	21,9	0,0	2,3	2,5	0,0	170,7
16 810	20 400	31 567	59 098	31 012	25,2	0,3	5,4	4,5	1,0	171,6
22 476	33 138	50 465	55 192	41 326	13,8	0,4	4,5	6,2	5,0	165,9
19 404	23 644	45 350	71 532	38 942	14,0	0,1	8,0	5,5	0,4	161,4
21 756	25 431	32 099	40 824	29 996	8,8	0,0	0,1	9,4	0,0	162,9
25 104	27 581	71 675	114 330	54 812	27,8	0,0	0,1	5,2	0,8	163,9
23 000	24 758	58 668	70 000	43 501	10,0	0,0	3,6	6,2	1,7	164,2
23 585	28 800	45 870	56 298	38 604	12,4	0,3	2,9	6,4	1,0	163,5
24 690	30 736	53 242	73 873	44 400	18,5	0,2	2,2	5,4	1,8	165,3
26 682	28 760	50 752	71 106	42 829	10,5	0,1	0,5	13,3	0,6	166,0
33 463	39 677	64 031	92 986	54 251	24,7	0,2	2,4	5,3	1,5	163,8
26 470	29 334	55 150	70 011	51 641	22,0	0,3	0,6	4,6	3,1	165,2
22 624	27 275	47 229	60 824	40 395	14,8	0,3	1,0	6,1	0,0	168,8
28 330	36 298	71 945	90 973	57 096	19,8	0,0	3,0	7,2	0,9	160,3
33 772	37 954	46 917	89 713	50 012	21,5	0,0	2,3	3,8	0,4	158,6
23 005	29 490	42 658	58 965	39 918	14,2	0,1	0,5	5,1	0,1	164,9
23 162	25 791	36 519	46 603	32 931	9,9	0,4	2,7	7,0	0,2	165,4
22 001	24 695	33 432	64 333	33 734	12,6	0,0	0,5	8,3	0,3	166,5
29 132	36 366	61 308	80 659	51 609	7,5	4,5	15,9	5,4	1,4	206,1

Výsledky ke dni 8. 6. 2010

Hrubá měsíční mzda a její složky, diference, placená doba podle podskupin zaměstnání KZAM-R

kraj: Ústecký

Podskupiny zaměstnání KZAM-R	Počet zaměstnanců přepočtený podle placených měsíců	Medián
		Kč/měs
2224 Farmaceuti, magistři v lékárně, lékárníci	82	49 009
2359 Ostatní odborní pedagogičtí pracovníci jinde neuvedení (odborní instruktoři)	16	36 636
2411 Odborní pracovníci na úseku účetnictví, financí, daní, apod., hlavní účetní	334	36 510
2412 Odborní pracovníci na úseku zaměstnaneckých, personálních věcí	96	35 752
2413 Odborní pracovníci v bankovníctví a pojišťovnictví	702	33 337
2419 Ostatní odborní pracovníci v oblasti podnikání	287	37 052
2421 Právníci, právní poradci (mimo advokacie a soudnictví)	36	47 240
2432 Odborní pracovníci knihoven (kromě řadových)	19	19 827
2433 Odborní pracovníci v informacích (např. vti)	13	32 488
2441 Ekonomové - vědečtí pracovníci, specialisté, experti	276	41 264
2445 Psychologové	11	30 476
2447 Tlumočníci a překladatelé	15	28 912
2451 Spisovatelé, autoři, kritikové, novináři, redaktoři	87	21 863
2452 Sochaři, malíři, umělečtí restaurátoři, grafici a výtvarníci	21	26 414
2470 Odborní administrativní pracovníci jinde neuvedení	216	26 975
3111 Technici ve fyzikálních a příbuzných oborech	62	25 383
3112 Stavební technici	548	30 809
3113 Elektrotechnici	1 001	34 446
3114 Elektronici a technici v radiokomunikacích a telekomunikacích	245	27 813
3115 Strojírenští technici	1 243	30 869
3116 Chemičtí technici	725	41 217
3117 Důlní a hutní technici	423	30 870
3118 Technici v kartografii, kresličtí a zeměměřičtí	132	27 495
3119 Ostatní techničtí pracovníci jinde neuvedení	1 823	27 450
3121 Poradci ve výpočetní technice	88	30 562
3122 Operátoři a obsluha výpočetní techniky	161	23 665
3123 Operátoři průmyslových robotů, nc strojů	191	20 724
3129 Ostatní technici ve výpočetní technice jinde neuvedení	51	24 028
3133 Obsluha vysílacího a telekomunikačního zařízení (vč. telegrafu)	91	21 852
3134 Obsluha lékařských zařízení	161	25 565
3151 Kolaudační technici a technici protipožární ochrany	105	37 554
3152 Bezpečnostní technici a technici pro kontrolu zdravotní nezávadnosti a jakosti	338	24 135
3160 Technici železničního provozu	909	29 588
3211 Technici a laboranti v oblasti biologie a v příbuzných oborech	297	24 678
3212 Technici v agronomii, v lesnictví a v zemědělství	256	27 910
3221 Asistenti zdravotničtí	41	14 963
3223 Dietetici a odborníci na výživu	21	20 929
3225 Zubní asistenti	12	16 270
3226 Rehabilitační a fyzioterapeutičtí pracovníci (vč. odborných masérů)	182	20 068
3228 Farmaceutičtí asistenti	126	21 905
3231 Ošetřovatelé, všeobecné zdravotní sestry	2 310	22 427
3232 Ženské sestry, porodní asistentky	188	23 736
3233 Sestry pro péči o dítě	317	24 324
3235 Sestry pro intenzivní péči	303	25 452

Hrubá měsíční mzda a její složky, diferenciacie, placená doba podle podskupin zaměstnání KZAM-R

kraj: Ustecký

Diferenciacie				Průměr	Vybrané složky hrubé měsíční mzdy					Placená doba
1. decil	1. kvartil	3. kvartil	9. decil		prémie a odměny	příplatky za přesčas	příplatky ostatní	náhrady	odměny za pohotovost	
Kč/měs	Kč/měs	Kč/měs	Kč/měs	Kč/měs	%	%	%	%	%	hod/měs
34 492	40 570	56 399	68 251	50 640	13,3	1,7	11,2	6,6	0,1	176,0
16 204	24 330	42 544	48 000	37 146	27,1	0,0	2,4	3,8	0,0	164,7
22 735	28 375	49 047	71 856	45 526	22,0	0,1	1,5	5,6	0,0	164,3
24 948	29 313	50 279	61 441	43 026	19,1	0,1	2,9	6,1	0,0	165,7
20 914	26 127	41 795	56 893	37 702	28,5	0,0	1,1	5,7	0,0	171,0
24 349	28 901	48 752	77 543	46 871	17,8	0,1	1,1	5,7	0,2	164,3
30 018	35 556	75 714	115 569	65 080	15,8	0,2	2,1	5,8	0,0	164,0
15 955	17 434	22 890	36 435	22 950	2,0	0,0	15,5	8,5	0,0	169,9
22 156	27 231	39 007	46 699	34 916	18,0	0,0	4,2	2,6	0,0	165,3
26 900	31 598	54 205	75 012	48 588	21,1	0,0	0,6	6,2	0,0	163,5
18 209	18 682	34 254	35 964	35 896	0,9	0,0	9,9	3,2	0,0	169,9
18 709	20 757	46 720	51 358	37 479	3,2	0,0	1,5	10,2	0,0	163,7
18 249	19 300	26 330	31 203	23 115	8,6	0,0	2,0	5,5	0,0	171,2
15 833	18 824	32 000	33 803	26 129	30,1	0,0	3,7	1,8	0,0	159,7
17 991	22 493	34 673	46 955	30 000	12,4	0,2	1,3	6,2	0,5	166,9
19 025	23 066	33 178	43 771	29 689	15,2	0,1	1,5	5,4	0,0	161,4
21 159	25 332	40 080	57 323	35 519	17,5	0,4	1,2	9,9	0,1	167,4
22 560	26 612	42 348	47 754	35 483	14,2	0,5	6,6	5,9	1,3	164,2
18 336	22 303	33 633	43 283	29 798	13,7	1,1	3,0	5,6	1,4	169,3
19 540	24 330	38 717	47 763	33 250	15,6	0,7	1,7	6,3	0,5	167,0
22 706	28 212	49 917	57 124	40 921	12,1	2,9	13,6	7,3	0,4	163,7
25 778	27 209	34 350	39 808	32 277	11,6	0,2	3,6	5,7	0,8	160,8
20 071	23 106	36 149	41 891	29 427	16,9	0,1	2,2	5,2	0,2	166,2
18 362	22 623	34 090	43 822	30 599	15,0	0,6	3,1	5,7	0,5	165,8
23 096	26 046	40 345	60 747	36 575	12,7	0,1	4,5	8,0	2,6	163,4
17 156	19 772	29 646	40 633	26 616	9,5	0,3	6,1	5,3	2,3	164,3
16 922	19 311	23 545	28 622	21 872	9,4	0,8	7,0	4,3	0,0	165,1
15 944	20 321	35 022	79 646	34 484	22,3	0,3	2,5	4,7	2,1	167,6
17 577	20 241	23 837	28 532	23 985	16,3	0,1	3,8	7,8	0,6	164,0
20 297	22 613	28 435	31 221	25 873	4,8	3,1	9,6	6,3	3,0	185,5
23 822	28 266	42 116	46 662	36 334	10,0	1,0	10,0	8,9	1,1	163,9
16 449	18 524	32 688	40 075	27 081	13,4	0,6	2,9	6,5	0,3	168,1
25 809	27 400	32 167	36 092	30 461	5,0	1,1	11,5	7,5	0,4	162,5
17 807	20 655	27 798	31 891	24 706	5,8	2,6	7,5	4,9	0,8	180,4
15 401	21 530	31 707	34 667	26 712	14,2	0,2	0,6	14,1	0,2	168,9
13 470	14 012	18 428	21 244	16 373	2,1	0,1	11,4	5,2	0,0	165,5
14 500	15 351	22 557	22 879	19 407	2,1	0,7	8,4	4,3	0,0	172,6
13 488	14 384	17 405	21 250	16 795	10,3	0,0	3,6	5,3	0,0	170,7
16 550	18 511	21 932	24 390	20 613	5,0	0,3	7,2	7,0	0,0	168,8
17 151	19 128	24 288	27 154	22 380	11,4	0,4	8,1	7,5	0,0	172,8
17 229	19 682	25 587	28 641	22 915	3,2	0,5	14,3	4,8	0,4	166,6
19 268	21 037	26 439	28 688	23 776	3,0	0,1	15,1	4,0	0,3	163,1
19 597	21 827	27 695	30 466	24 755	2,4	0,3	16,0	4,8	0,2	163,8
20 626	22 915	28 432	32 397	26 066	2,3	0,8	17,2	4,2	0,5	166,1

Výsledky ke dni 8. 6. 2010

Hrubá měsíční mzda a její složky, diference, placená doba podle podskupin zaměstnání KZAM-R

kraj: Ústecký

Podskupiny zaměstnání KZAM-R	Počet zaměstnanců přepočtený podle placených měsíců	Medián
		Kč/měs
3411 Zprostředkovatelé finančních transakcí, obchodu s cennými papíry, devizami	138	21 981
3412 Pojišťovací agenti	95	25 828
3415 Obchodní cestující, profesionální poradci v obchodě, obchodní zástupci	418	28 693
3416 Nákupčí	396	25 609
3417 Odhadci a zbožíznalci	10	30 430
3419 Ostatní pracovníci - obchodní zprostředkovatelé jinde neuvedení	28	33 062
3421 Obchodní agenti	475	26 358
3422 Odbytoví a přepravní agenti	656	25 656
3429 Ostatní obchodní agenti a makléři jinde neuvedení	12	20 122
3431 Odborné sekretářky, sekretáři	209	23 750
3433 Pracovníci v oblasti účetnictví, fakturace, rozpočetnictví, kalkulace	1 375	23 733
3434 Pracovníci v oblasti statistiky a matematiky	55	27 787
3435 Pracovníci v oblasti práce a mezd (kromě účetních)	84	24 698
3436 Referenti osobních oddělení	246	25 724
3439 Ostatní odborní administrativní pracovníci jinde neuvedení	770	22 051
3449 Ostatní celní a daňoví pracovníci a pracovníci v příbuzných oborech	50	21 913
3460 Sociální pracovníci	21	21 698
3471 Aranžéři, průmysloví a komerční návrháři, bytoví architekti	19	20 709
4112 Kancelářští a manipulační pracovníci a obsluha zařízení na zpracování textu	40	17 280
4113 Pracovníci přípravy dat výpočetní techniky	90	15 182
4115 Sekretářky, sekretáři	599	18 021
4121 Nižší účetní	178	19 189
4122 Nižší statistici	21	25 521
4123 Nižší finanční, daňoví úředníci a úředníci v příbuzných oborech	80	21 574
4131 Úředníci ve skladech	1 233	18 078
4132 Úředníci ve výrobě (např. výrobní plánovači)	212	23 049
4133 Úředníci v dopravě a v přepravě (dispečeri, kontrolori apod.)	272	23 631
4141 Řadoví knihovníci, archiváři, evidenční pracovníci	60	18 229
4142 Poštovní doručovatelé, úředníci v třídárnách	1 046	16 581
4190 Ostatní nižší úředníci jinde neuvedení	126	18 863
4211 Pokladníci (v bankách, pojišťovnách, spořitelnách, na poště)	194	20 822
4212 Úředníci na přepážkách a směnárníci	767	19 955
4213 Pokladníci v obchodě, společném stravování apod.	872	13 731
4214 Prodavači vstupenek, jízdenek apod.	218	21 836
4215 Bookmakeři, krupiéři a úředníci sázkových kancelář	194	13 987
4221 Úředníci cestovních kancelář	19	19 303
4222 Recepční	52	16 487
4223 Telefonisté	387	22 911
4224 Informátoři	65	16 426
5121 Pracovníci dohlížející nad obsluhujícím personálem, hospodyně	40	16 930
5122 Kuchaři	410	12 003
5123 Číšníci, servírky	92	13 510
5132 Pečovatelé a pomocní ošetřovatelé v zařízeních sociální péče, v nemocnicích	944	14 069
5141 Kadeřníci a holiči	18	10 802

Hrubá měsíční mzda a její složky, diference, placená doba podle podskupin zaměstnání KZAM-R

kraj: Ustecký

Diference				Průměr	Vybrané složky hrubé měsíční mzdy					Placená doba
1. decil	1. kvartil	3. kvartil	9. decil		prémie a odměny	příplatky za přesčas	příplatky ostatní	náhrady	odměny za pohotovost	
Kč/měs	Kč/měs	Kč/měs	Kč/měs	Kč/měs	%	%	%	%	%	hod/měs
17 483	17 510	35 159	42 442	27 151	12,7	0,3	0,2	5,7	0,0	172,0
18 471	21 303	35 247	49 918	32 512	13,9	0,0	1,6	7,3	0,0	169,0
17 014	23 079	41 923	68 478	36 410	28,5	0,1	1,9	6,6	0,0	167,5
18 000	21 209	31 325	38 766	27 926	11,6	0,2	1,6	5,7	0,1	166,1
18 945	20 513	42 000	53 906	36 908	33,0	0,0	0,0	4,9	0,0	166,9
17 918	20 928	35 336	43 514	30 641	20,6	0,0	0,3	5,7	0,0	168,1
17 006	21 125	34 339	48 667	31 802	20,4	0,2	1,8	6,4	0,0	162,9
17 991	21 727	31 368	38 750	28 233	20,4	0,2	3,0	6,9	0,1	164,4
18 281	18 776	20 901	22 461	21 732	8,7	0,0	1,6	4,4	0,0	169,2
15 584	18 733	29 442	38 889	26 162	12,8	0,1	2,0	6,7	0,0	165,2
15 887	19 437	29 310	35 867	25 321	10,8	0,1	2,4	6,0	0,1	165,4
16 782	23 625	32 550	36 371	27 676	11,4	0,0	0,9	7,0	0,1	162,0
18 410	20 417	29 663	38 460	26 744	9,7	0,0	2,7	5,9	0,0	163,8
16 762	21 523	33 830	43 734	29 397	14,3	0,1	2,5	6,1	0,0	164,6
15 556	18 386	27 506	34 746	24 636	10,1	0,2	3,3	6,0	0,0	166,9
20 080	20 361	23 027	25 297	22 910	0,8	0,0	4,2	7,2	0,0	170,6
15 000	17 382	26 246	29 152	21 719	0,8	0,0	8,3	7,0	0,0	167,1
12 823	14 038	25 397	43 334	25 383	16,3	0,1	0,0	4,1	0,2	165,7
12 522	13 895	23 190	30 002	18 911	13,0	0,1	5,3	6,7	0,0	168,0
13 273	14 627	17 448	30 013	17 772	8,4	0,2	3,7	6,4	0,0	170,2
13 256	14 514	22 387	28 523	19 928	9,8	0,1	4,4	5,7	0,0	166,5
13 854	15 987	24 798	30 521	21 373	17,6	0,1	2,7	6,3	0,0	168,0
21 585	22 680	39 953	56 173	31 396	8,9	0,0	0,0	12,6	0,0	167,8
14 214	18 309	26 612	35 411	23 541	19,2	0,0	1,0	6,8	0,0	171,4
12 953	15 122	21 770	27 686	19 388	12,4	0,5	3,4	5,9	0,2	167,7
16 085	19 586	25 846	29 139	23 205	13,9	0,9	3,0	6,2	0,0	166,7
16 866	19 832	27 531	32 191	24 554	8,0	0,5	9,2	6,6	0,1	167,5
14 067	15 859	21 360	26 296	19 466	9,0	0,3	4,2	5,7	0,0	165,2
14 951	15 542	18 097	20 379	17 300	6,6	0,2	3,2	7,7	0,0	159,2
13 293	16 333	22 033	33 068	21 300	10,3	0,1	3,4	6,5	0,0	167,4
16 254	18 768	23 128	31 629	22 523	16,9	0,1	3,5	4,9	0,0	166,9
17 500	18 617	23 119	32 766	22 683	12,3	0,0	1,4	7,5	0,0	160,8
11 919	12 841	15 061	17 250	14 219	6,8	0,2	5,1	8,1	0,0	170,8
19 211	20 149	24 139	25 854	22 233	3,3	0,5	10,5	8,5	0,0	162,9
10 955	12 397	17 031	21 033	15 279	25,2	0,3	7,9	5,8	0,0	163,8
15 013	16 873	23 324	24 307	19 608	10,1	0,0	0,7	4,8	0,0	166,3
9 993	13 437	19 948	21 683	16 485	7,4	0,5	5,8	6,5	0,1	165,5
14 244	18 657	28 513	36 349	24 708	23,7	0,3	1,6	7,2	0,0	165,5
10 139	15 331	18 236	19 349	16 326	6,9	0,2	4,5	7,7	0,0	167,5
11 467	13 014	22 504	29 835	18 945	17,8	0,4	1,9	4,2	0,0	171,4
9 473	10 300	14 999	17 796	13 057	11,0	0,6	4,4	5,5	0,0	171,2
11 069	12 178	14 437	17 837	13 706	10,6	0,6	9,1	8,3	0,0	166,0
10 506	11 924	16 112	18 113	14 241	1,8	0,6	11,9	5,0	0,4	168,7
10 056	10 160	11 223	13 304	11 716	14,4	0,0	2,3	7,4	0,0	170,7

1. čtvrtletí 2010**RSCP - podnikatelská sféra**

Výsledky ke dni 8. 6. 2010

**Hrubá měsíční mzda a její složky, diference, placená doba
podle podskupin zaměstnání KZAM-R**kraj: **Ústecký**

Podskupiny zaměstnání KZAM-R	Počet zaměstnanců přepočtený podle placených měsíců	Medián
		Kč/měs
5144 Maséři	37	11 687
5161 Hasiči, požárníci	381	24 824
5169 Ostatní pracovníci ochrany a ostrahy jinde neuvedení	1 722	10 283
5211 Prodavači v obchodech	3 566	13 009
6113 Zahradníci a pěstitelé zahradních plodin a sazenic	24	12 563
6121 Chovatelé hospodářských zvířat (kromě drůbeže a včel)	23	18 359
6141 Dělníci pro pěstění a ošetřování lesa	24	18 099
7116 Mechanici báňské záchranné služby	66	31 580
7122 Zedníci, kameníci, omítkáři	407	17 105
7123 Betonáři, dělníci specializovaní na pokládání betonových povrchů	24	22 779
7124 Tesaři a truhláři	116	19 251
7125 Stavební montážníci	136	14 752
7129 Ostatní stavební dělníci hlavní stavební výroby a pracovníci v ostatních oborech	223	18 761
7134 Izolatéři	17	19 221
7136 Instalatéři, potrubáři, stavební zámečníci, klempíři	424	22 155
7137 Stavební a provozní elektrikáři	94	18 231
7139 Ostatní dělníci zajišťující dokončovací stavební práce a dělníci v příbuzných obor.	27	27 034
7141 Malíři a tapetáři	10	15 191
7142 Lakýrníci a pracovníci v příbuzných oborech	112	18 300
7211 Formíři a jádraři	75	25 767
7212 Svářeči, řezači plamenem a páječi	1 126	22 008
7213 Výrobci a opraváři výrobků a dílů z plechů	74	16 881
7214 Montéři kovových konstrukcí	80	17 991
7215 Montéři lan a zdvihacích zařízení (např. na lodích, letadlech)	16	24 868
7217 Montéři-kotláři	72	23 785
7221 Kováři, obsluha kovací lisů, obsluha bucharů	119	17 361
7222 Nástrojaři, kovomodeláři, kovodělníci, zámečníci	3 349	21 663
7223 Seřizovači a obsluha obráběcích strojů (kromě automatických a poloautomatických)	456	21 102
7224 Brusiči, leštiči a ostříči nástrojů	82	21 054
7231 Mechanici a opraváři motorových vozidel	353	20 439
7234 Mechanici a opraváři kolejových vozidel	722	21 046
7235 Mechanici a opraváři obráběcích, zemědělských strojů a průmyslového zařízení	598	23 748
7239 Ostatní mechanici a opraváři strojů a zařízení bez elektro jinde neuvedení	409	19 667
7241 Elektromechanici, opraváři a seřizovači různých typů elektrických zařízení	2 155	20 703
7242 Mechanici, opraváři a seřizovači elektrických částí aut, letadel, lodí	116	21 244
7243 Mechanici, seřizovači, opraváři elektronických zařízení	440	22 361
7244 Telefonní a telegrafní mechanici, montéři a opraváři	51	22 209
7245 Montéři a opraváři rozhlasových a TV přijímačů, magnetofonů	58	28 990
7246 Montéři a opraváři silnoproudých elektrických vedení	330	26 472
7247 Montéři a opraváři slaboproudých elektrických vedení	35	27 154
7311 Výrobci, mechanici a opraváři přesných přístrojů a zařízení	68	23 584
7321 Výrobci hrnčířského, porcelánového zboží, žáruvzdorných výrobků, brus.kotoučů	562	17 384
7322 Dělníci při výrobě skla, skláři vč. brusičů a leštičů	827	19 742
7324 Malíři skla a keramiky a pracovníci v příbuzných oborech (vč. výrobců zrcadel)	163	12 723

Hrubá měsíční mzda a její složky, diference, placená doba podle podskupin zaměstnání KZAM-R

kraj: Ustecký

Diference				Průměr	Vybrané složky hrubé měsíční mzdy					Placená doba
1. decil	1. kvartil	3. kvartil	9. decil		prémie a odměny	příplatky za přesčas	příplatky ostatní	náhrady	odměny za pohotovost	
Kč/měs	Kč/měs	Kč/měs	Kč/měs	Kč/měs	%	%	%	%	%	hod/měs
10 748	11 029	14 444	20 397	13 284	3,7	0,4	9,2	9,6	0,0	161,2
18 584	21 058	29 645	32 910	25 444	7,5	0,8	13,9	7,1	2,3	163,5
8 884	9 426	12 106	15 185	11 401	4,5	0,6	7,0	4,4	0,1	167,9
10 201	11 292	15 268	18 879	14 048	9,2	0,2	3,6	7,4	0,0	170,9
8 334	11 242	15 380	18 145	13 538	18,6	0,9	4,2	3,4	0,0	170,0
14 976	16 252	20 780	24 709	18 864	26,4	2,7	17,1	5,6	0,0	188,7
10 798	14 354	19 628	22 459	16 950	14,1	0,1	0,0	11,9	0,0	170,4
25 229	28 278	41 684	44 542	33 777	4,5	0,5	9,0	6,4	11,0	165,0
12 202	14 646	20 253	24 006	17 749	9,1	1,1	1,7	13,2	0,7	174,0
17 209	18 264	27 870	36 138	24 202	5,6	1,5	0,0	14,8	0,0	177,3
14 680	17 030	22 917	29 779	20 644	6,8	1,4	0,9	17,8	0,2	174,8
12 846	13 564	17 010	21 171	15 839	19,5	0,0	0,2	29,6	0,0	173,0
14 484	15 945	22 241	26 428	19 650	6,8	1,6	0,8	17,6	0,8	170,7
14 809	17 794	21 522	23 019	19 444	10,1	0,2	2,1	15,5	0,8	172,0
16 189	18 423	26 568	29 860	22 685	9,0	1,0	2,5	6,0	4,1	167,8
14 002	15 460	21 467	26 244	19 165	5,7	1,1	5,1	7,1	1,0	171,6
19 099	24 857	29 254	30 129	26 005	41,7	2,0	0,3	15,0	0,0	177,2
11 976	14 384	17 066	19 060	16 540	7,5	1,5	0,7	6,1	2,4	172,4
13 493	16 178	22 360	24 574	18 963	14,7	0,7	8,4	9,3	0,0	165,2
14 248	17 263	28 650	32 003	24 217	14,1	2,2	9,9	4,8	0,0	172,7
12 865	19 368	26 099	29 846	22 369	15,9	1,5	7,2	10,0	0,1	171,7
13 613	14 766	19 573	22 514	17 382	7,9	0,6	4,0	7,0	0,1	166,7
9 879	10 000	22 267	25 269	16 950	8,2	0,1	5,1	11,5	0,8	165,6
15 770	19 760	27 687	37 413	25 768	6,7	2,3	7,8	8,0	6,7	180,1
16 438	20 824	28 032	31 154	24 088	26,4	1,1	10,3	9,2	0,0	173,6
14 292	15 487	20 766	24 208	18 478	13,8	0,7	6,4	6,9	0,0	166,0
15 998	18 676	24 944	28 385	22 103	10,9	0,8	5,7	6,6	0,9	167,4
15 954	18 626	24 813	29 900	22 249	14,1	1,0	4,3	7,9	0,2	168,7
15 166	18 236	23 409	26 658	20 958	14,6	1,9	6,2	7,7	0,1	173,0
15 069	18 173	23 347	26 743	20 901	13,7	0,9	6,0	7,2	0,4	168,4
16 925	18 888	25 313	27 146	21 737	5,0	1,0	7,1	9,0	0,6	165,5
16 672	18 917	29 758	34 427	25 099	18,1	1,7	6,3	8,7	0,2	169,6
16 840	17 955	24 171	28 882	21 441	15,7	1,3	5,6	7,9	0,2	168,6
15 251	17 311	25 498	30 072	21 948	13,1	0,8	6,8	6,3	0,8	164,9
18 434	19 939	24 010	25 646	21 828	6,7	0,5	13,7	10,3	0,6	165,5
17 102	19 122	26 233	29 981	23 201	13,0	1,1	4,3	8,3	1,0	167,8
18 820	19 921	23 540	25 483	21 986	9,7	0,6	2,8	7,1	2,4	162,7
22 499	26 227	31 015	32 804	28 253	12,0	0,1	5,8	4,8	0,0	161,4
20 333	22 129	33 212	35 446	27 544	13,0	0,9	3,6	6,7	5,4	167,7
14 376	15 657	35 946	122 377	41 584	47,2	0,8	1,9	3,7	3,0	169,0
16 188	18 982	28 646	33 065	24 042	9,7	1,3	5,9	4,1	3,1	167,1
9 678	11 039	21 581	24 281	16 936	8,3	1,8	7,3	5,6	0,0	172,2
14 452	17 684	21 694	23 936	19 698	11,2	5,3	7,9	7,0	0,0	169,4
9 289	10 236	19 093	22 463	14 666	6,0	1,3	1,8	8,2	0,0	167,7

Výsledky ke dni 8. 6. 2010

Hrubá měsíční mzda a její složky, diference, placená doba podle podskupin zaměstnání KZAM-R

kraj: Ústecký

Podskupiny zaměstnání KZAM-R	Počet zaměstnanců přepočtený podle placených měsíců	Medián
		Kč/měs
7341 Tiskaři, sazeči (kromě obsluhy tiskárenských strojů)	26	20 539
7411 Zpracovatelé masa, ryb vč. uzenářů a konzervovačů masa a ryb	152	18 682
7412 Zpracovatelé pekárenských a cukrářských výrobků	388	13 888
7415 Ochutnávači potravin a nápojů	23	30 345
7419 Ostatní zpracovatelé - výrobci potravinářských výrobků jinde neuvedení	72	14 934
7422 Umělečtí truhláři, řezbáři, výrobci a opraváři výrobků ze dřeva vč. opravářů	11	17 202
7435 Modeláři a střihači textilu, kůží a podobných materiálů	12	10 943
7436 Švadleny, vyšivači a pracovníci v příbuzných oborech	150	12 305
7439 Ostatní dělníci při výrobě textilu, oděvů a výrobků z kůží, kožešin	31	17 975
8111 Obsluha důlního zařízení a razicích štítů	1 126	25 652
8112 Obsluha zařízení pro úpravu rudných a nerudných surovin	698	18 833
8122 Obsluha zařízení ve slévárství (taviči, slévači)	175	25 018
8123 Obsluha zařízení na tepelné zpracování kovů	153	16 061
8124 Obsluha zařízení na tažení a protlačování kovů	162	33 354
8125 Obsluha zařízení na tváření kovů ve válcovnách	232	33 036
8126 Obsluha zařízení na úpravu kovového odpadu	35	16 083
8131 Obsluha pecí na výrobu skla a keramiky	457	24 965
8139 Obsluha ostatních zařízení na výrobu skla a keramiky	480	21 423
8141 Obsluha pily a jiného zařízení na zpracování dřeva	29	16 808
8143 Obsluha zařízení na výrobu papíru, kartonu a lepenky	213	22 250
8151 Obsluha drtičů, mlýnů a míchadel při chemické výrobě	154	19 544
8153 Obsluha filtrů a třídičů (včetně výparníků, podtlakových nádob)	20	17 322
8154 Obsluha chemických destilačních kolon a reaktorů	226	19 202
8155 Obsluha zařízení na zpracování ropy a zemního plynu	618	25 853
8159 Obsluha ostatních zařízení při chemické výrobě jinde neuvedená	490	18 881
8161 Obsluha zařízení při výrobě a rozvodu elektřiny	810	27 415
8162 Obsluha parních turbín, ohřivačů a motorů	168	27 113
8163 Obsluha zařízení při úpravě, čištění a rozvodu vody	657	19 341
8171 Obsluha automatických nebo poloautomatických montážních linek	1 351	17 498
8172 Obsluha průmyslových robotů	481	20 345
8180 Obsluha strojů a zařízení pro práce na železničním svršku	273	23 484
8211 Obsluha automatických nebo poloautomatických obráběcích strojů (kromě 722)	651	22 384
8212 Obsluha strojů na výrobu maltovin, vápna, cementu, prefabrikátů	87	20 122
8223 Obsluha strojů při konečné úpravě a nanášení ochranných povlaků	86	17 017
8231 Obsluha strojů na výrobu pryžových výrobků (např. obuvi, pneumatik)	118	21 749
8232 Obsluha strojů na výrobu plastových výrobků (vč. laminování)	258	14 507
8251 Obsluha tiskárenských strojů	133	20 550
8261 Obsluha strojů na úpravu vláken, dopřádání a navíjení příze	483	18 556
8262 Obsluha tkacích a pletacích strojů	134	15 480
8263 Obsluha šicích a vyšivacích strojů	307	15 691
8264 Obsluha strojů na bělení, barvení, čištění, praní, žehlení textilu	107	10 101
8269 Obsluha ostatních strojů na výrobu textilních, kožešinových a kožených výrobků	466	19 432
8271 Obsluha strojů na zpracování a konzervování masa a ryb	255	14 602
8273 Obsluha strojů na mletí zrn a koření	15	22 086

Hrubá měsíční mzda a její složky, diferenciacie, placená doba podle podskupin zaměstnání KZAM-R

kraj: Ustecký

Diferenciacie				Průměr	Vybrané složky hrubé měsíční mzdy					Placená doba
1. decil	1. kvartil	3. kvartil	9. decil		prémie a odměny	příplatky za přesčas	příplatky ostatní	náhrady	odměny za pohotovost	
Kč/měs	Kč/měs	Kč/měs	Kč/měs	Kč/měs	%	%	%	%	%	hod/měs
17 129	18 861	23 794	24 918	21 007	9,1	0,2	22,8	6,1	0,0	168,3
13 897	15 794	20 704	23 046	18 462	14,9	0,4	4,1	9,3	0,0	170,7
10 109	11 982	15 931	19 284	14 514	16,4	2,8	7,3	6,7	0,0	185,1
15 931	26 340	32 702	33 590	28 328	12,8	1,7	7,2	5,5	0,0	168,3
12 956	13 853	16 135	18 244	15 119	8,4	0,2	4,3	8,3	0,0	164,9
10 000	13 424	20 646	24 551	17 299	14,0	0,3	5,5	5,9	0,7	166,3
9 953	10 612	11 128	13 069	11 136	30,1	0,1	2,9	7,4	0,0	164,7
9 886	10 551	21 443	23 364	15 239	25,6	1,5	5,6	5,6	0,0	166,9
12 150	16 096	19 960	22 062	17 877	17,2	0,9	3,0	5,3	0,0	168,2
15 912	22 572	28 336	31 990	25 109	9,5	0,1	7,2	4,5	0,0	158,8
15 329	16 267	21 565	22 955	19 196	6,1	0,7	7,3	7,3	0,0	162,3
17 313	20 487	30 999	35 353	25 852	25,6	1,4	12,6	5,8	0,0	170,9
12 751	13 724	20 454	24 480	17 623	12,6	0,9	8,1	4,2	0,1	161,7
27 677	29 679	36 553	39 888	33 535	26,2	1,0	23,5	3,6	0,0	167,2
16 730	27 900	37 617	41 506	31 646	28,5	0,4	12,0	5,5	0,0	165,4
14 715	15 222	18 561	24 256	17 584	9,8	0,5	1,5	5,0	0,0	171,2
20 451	22 402	27 876	31 739	25 583	2,4	6,7	12,1	7,5	0,1	170,6
17 042	18 581	24 211	27 205	21 705	5,8	1,4	10,5	10,1	0,1	166,4
14 205	15 004	21 490	25 695	18 341	12,7	2,0	0,2	6,4	0,0	175,3
13 878	18 387	26 661	31 580	23 033	13,0	1,2	1,9	9,0	0,0	171,3
15 599	17 469	24 324	29 831	21 511	9,7	0,6	13,4	5,0	0,0	163,9
13 518	16 239	21 210	29 451	20 515	13,1	1,1	14,3	7,5	0,0	162,4
16 307	17 876	21 213	23 672	19 641	8,9	0,4	12,0	5,7	0,0	162,1
20 923	23 000	30 380	34 322	26 970	11,5	0,6	17,5	9,5	0,1	160,1
15 390	17 030	21 598	26 147	19 943	9,5	0,6	11,4	6,8	0,0	163,0
18 846	21 788	32 069	35 606	27 426	9,3	0,5	18,6	6,8	0,2	162,3
15 599	19 534	31 862	36 226	26 112	13,0	0,9	16,2	6,1	1,0	168,2
15 789	17 481	21 769	27 190	20 473	8,8	0,6	13,4	6,5	0,2	163,7
14 430	15 807	19 245	21 280	18 227	14,8	1,5	6,6	6,7	0,0	167,4
18 072	19 063	21 841	23 950	20 787	6,6	0,5	5,1	3,4	0,3	162,9
16 410	20 076	30 126	39 288	26 032	11,6	2,0	0,8	22,9	0,7	177,4
15 563	19 103	25 256	30 079	22 603	15,7	1,3	6,5	6,0	0,1	169,2
17 028	18 211	22 047	23 989	20 229	9,6	0,7	1,7	15,3	0,0	161,9
13 233	13 995	20 709	24 651	17 732	15,4	1,1	4,0	4,5	0,0	166,2
18 699	20 331	24 934	27 259	22 656	13,7	0,3	4,8	8,0	0,6	159,6
14 050	14 283	16 741	18 297	15 621	4,0	0,1	5,3	5,9	0,0	160,9
11 674	14 780	27 411	36 533	22 610	17,5	1,0	11,7	7,9	0,0	174,8
15 000	15 499	20 901	23 267	18 695	12,8	0,7	20,2	3,4	1,2	164,5
10 851	12 741	17 106	19 020	15 159	7,5	0,8	14,1	4,0	0,0	164,7
11 582	14 046	17 957	20 079	16 050	18,8	2,0	2,6	5,5	0,0	171,0
8 896	9 154	11 203	13 547	10 848	2,0	0,6	4,8	6,0	0,0	171,0
11 520	15 725	21 253	23 217	18 655	14,7	2,0	5,9	4,1	0,0	173,9
11 671	13 457	16 301	19 694	15 213	9,2	0,7	7,3	8,8	0,0	167,9
14 447	19 470	23 646	27 566	21 606	22,8	1,5	9,7	5,8	0,4	177,5

Výsledky ke dni 8. 6. 2010

Hrubá měsíční mzda a její složky, diference, placená doba podle podskupin zaměstnání KZAM-R

kraj: Ústecký

Podskupiny zaměstnání KZAM-R	Počet zaměstnanců přepočtený podle placených měsíců	Medián
		Kč/měs
8281 Montážní dělníci montující mechanická zařízení (stroje, vozidla)	782	16 509
8282 Montážní dělníci montující elektrická zařízení	595	14 780
8283 Montážní dělníci montující elektronická zařízení	690	15 868
8284 Montážní dělníci montující výrobky z kovů, pryže a plastů	41	13 179
8287 Montážní dělníci montující výrobky z kombinovaných materiálů	357	15 864
8290 Obsluha jiných stacionárních zařízení a ostatní montážní dělníci	174	20 569
8311 Strojvedoucí	1 056	29 849
8313 Dělníci zabezpečující sestavování vlaků (brzdaři, výhybkáři)	985	22 115
8314 Dělníci zabezpečující jízdu vlaků v mezistaničních úsecích	322	19 727
8321 Řidiči osobních a malých dodávkových automobilů, taxikáři	199	17 858
8322 Řidiči sanitních a rzp vozů	49	19 516
8323 Řidiči autobusů, trolejbusů a tramvají	901	21 941
8324 Řidiči nákladních automobilů a tahačů	1 342	19 706
8326 Řidiči speciálních vozidel	190	21 660
8331 Obsluha zemědělských a lesních strojů	54	16 496
8332 Obsluha zemních a příbuzných strojů	1 150	21 735
8333 Obsluha jeřábů, zdvihacích a podobných manipulačních zařízení	196	19 886
8334 Obsluha vysokozdvíhacích a ostatních motorových vozíků	972	17 974
9132 Pomocníci a uklízeči v kancelářích, hotelích, nemocnicích a jiných zařízeních	1 552	10 041
9141 Domovníci, správci domu	70	13 530
9151 Poslíčci, nosiči zavazadel a doručovatelé	11	12 523
9152 Vrátní, hlídači, uváděči a šatnářky	381	10 776
9162 Metaři, čističi záchodků, žump, kanálů a podobných zařízení	56	17 924
9311 Pomocní a nekvalifikovaní dělníci v dolech a lomech a v příbuzných oborech	255	18 294
9312 Pomocní a nekvalifikovaní dělníci na stavbách a údržbě silnic, přehrad	141	15 940
9313 Pomocní a nekvalifikovaní dělníci na stavbách budov	42	8 117
9314 Figuranti v zeměměřičství a pomocníci při geodetických a kartografických pracích	25	16 595
9321 Pomocní a nekvalifikovaní montážní a manipulační dělníci	1 846	17 472
9322 Ruční balíči a pytlovači	104	14 629
9323 Dělníci nádvorní skupiny (pomocní montéři)	101	15 328
9333 Vazači a nosiči břemen, přístavní dělníci (dokaři)	92	15 580
9339 Pomocní a nekvalifikovaní pracovníci v dopravě, ve skladech, v telekomunikacích	953	15 470

Hrubá měsíční mzda a její složky, diference, placená doba
podle podskupin zaměstnání KZAM-R

kraj: Ustecký

Diference				Průměr	Vybrané složky hrubé měsíční mzdy					Placená doba
1. decil	1. kvartil	3. kvartil	9. decil		prémie a odměny	příplatky za přesčas	příplatky ostatní	náhrady	odměny za pohotovost	
Kč/měs	Kč/měs	Kč/měs	Kč/měs	Kč/měs	%	%	%	%	%	hod/měs
7 523	14 133	18 466	20 648	15 750	19,7	0,7	2,6	6,6	0,0	167,1
12 668	14 211	15 826	19 162	15 352	3,7	0,6	1,0	4,6	0,0	165,1
13 035	14 178	17 518	18 202	15 809	7,1	1,3	5,8	7,0	0,0	170,9
10 839	11 720	13 658	15 744	13 008	23,8	0,3	6,7	6,5	0,0	167,2
13 969	14 800	17 016	18 577	16 114	9,0	0,4	3,2	12,6	0,0	165,2
15 150	17 175	30 194	35 755	23 573	18,9	1,3	8,9	6,2	0,2	169,1
19 810	24 552	31 381	32 778	28 117	2,8	1,2	12,2	8,9	0,0	162,2
17 980	20 425	24 011	25 779	22 157	3,9	1,1	12,1	7,3	0,0	161,5
16 848	17 982	21 389	23 418	19 836	3,5	1,0	12,9	6,9	0,0	164,2
12 259	14 752	19 942	24 321	18 206	9,5	0,8	3,4	5,5	0,3	170,2
15 716	17 372	21 494	31 007	20 652	3,9	6,0	8,4	4,2	2,5	192,4
19 429	20 692	23 356	24 743	22 025	12,2	2,7	20,4	7,7	0,2	187,4
14 723	16 846	22 962	26 061	20 237	11,9	1,7	4,4	6,7	0,4	173,9
17 624	19 336	24 007	25 505	21 846	11,8	1,0	4,1	5,8	0,2	166,5
13 868	14 683	19 189	40 913	20 707	4,3	0,3	4,6	14,1	0,3	169,7
16 898	18 809	23 937	25 860	21 580	5,5	0,6	4,9	7,2	0,3	164,6
14 697	17 656	24 614	27 200	20 680	10,6	0,7	6,9	4,7	0,0	164,2
14 177	15 835	21 242	24 533	18 863	9,1	1,0	6,5	5,1	0,1	165,9
8 194	8 855	11 884	14 041	10 667	5,3	0,7	5,3	6,1	0,2	172,2
8 874	8 910	18 640	21 687	14 435	8,0	0,4	4,1	5,7	0,1	165,0
10 595	11 203	20 006	22 822	14 894	1,3	0,9	7,0	5,8	0,0	172,9
8 886	9 511	12 671	15 485	11 428	4,6	1,2	13,1	4,5	0,0	172,4
15 240	16 250	19 580	25 118	18 720	6,6	0,8	4,4	7,9	2,8	164,2
14 523	15 900	20 615	22 776	18 553	7,2	0,4	3,6	6,0	0,3	161,9
12 255	14 067	17 711	18 942	15 982	6,4	0,5	0,6	10,4	1,2	165,8
5 991	7 987	13 246	19 667	11 122	9,9	0,2	0,1	6,7	0,0	165,7
12 895	14 731	17 669	19 225	16 319	6,2	0,1	0,0	8,3	0,0	159,7
12 041	14 440	20 260	22 982	17 662	18,9	1,1	6,5	5,9	0,0	169,2
10 415	11 798	20 050	25 116	16 800	18,7	1,3	6,7	7,0	0,0	168,5
11 344	12 751	17 295	19 990	15 693	4,8	0,6	5,7	7,0	0,4	169,3
10 744	12 501	17 724	20 339	15 821	12,7	1,7	1,6	6,5	0,3	168,2
11 612	13 579	18 190	22 156	16 301	8,2	0,6	4,8	7,1	0,7	166,6

Výsledky ke dni 8. 6. 2010

**Průměrná měsíční odpracovaná a neodpracovaná doba zaměstnanců
podle podskupin zaměstnání KZAM-R**

kraj: Ústecký

Podskupiny zaměstnání KZAM-R	Počet zaměstnanců přečtený podle eviden. měsíců	Odpracovaná doba		Neodpracovaná doba		
		celkem	z toho přesčas	celkem	z toho	
					nemoc	dovolená
		hod/měs	hod/měs	hod/měs	hod/měs	hod/měs
1210 Ředitelé a prezidenti velkých organizací, podniků	180	153,9	0,0	12,6	0,4	10,1
1221 Ved. pracovníci v zemědělství, lesnictví, rybář. a mysliv.	57	151,8	0,0	13,9	2,8	8,8
1222 Vedoucí pracovníci v průmyslu (ve výrobě)	693	152,3	0,4	11,6	0,8	8,3
1223 Vedoucí pracovníci ve stavebnictví a zeměměřičství	181	152,4	0,6	17,2	1,2	14,6
1224 Vedoucí pracovníci ve velkoobchodě a v maloobchodě	594	155,3	1,3	16,0	2,3	12,6
1225 Vedoucí pracovníci v restauracích a hotelích	13	159,0	0,0	8,5	0,0	5,7
1226 Ved. pracovníci v dopr., skladování, telekom. a na pošt. úř.	333	145,2	0,4	15,3	1,9	10,8
1227 Ved. prac. v organ.zaměřených na poskytování obch.služ.	145	156,3	0,1	13,4	0,8	9,1
1228 Ved.prac. v pečovatel., úklidových a podobných službách	18	158,4	0,5	9,8	0,0	7,8
1229 Ved. pracovních dílčích celků jinde neuved. (kult.,zdrav.)	185	158,7	3,6	12,0	0,9	9,3
1231 Vedoucí pracovníci finančních a hospodářských útvarů	321	152,0	0,4	12,8	0,8	8,8
1232 Ved. prac. personálních útvarů a útvarů průmysl. vztahů	99	151,8	0,1	12,9	0,5	8,5
1233 Vedoucí pracovníci obytných útvarů (vč. průzkumu trhu)	194	148,4	0,3	15,8	1,8	11,1
1234 Ved. prac. reklamních útvarů a útvarů pro styk s veřejností	46	154,3	1,3	11,0	0,3	8,4
1235 Vedoucí pracovníci zásobovacích útvarů	112	154,4	1,0	11,6	1,1	8,0
1236 Vedoucí pracovníci výpočetních útvarů	68	150,2	0,4	12,8	0,8	9,3
1237 Vedoucí pracovníci výzkumných a vývojových útvarů	87	149,3	0,6	14,1	1,8	10,1
1239 Vedoucí pracovníci ostatních útvarů jinde neuvedení	249	152,0	0,2	13,0	1,1	9,1
1311 Vedoucí, ředitelé v zemědělství, lesnictví, rybářství	11	156,2	0,0	13,6	0,0	10,5
1312 Vedoucí, ředitelé v průmyslu (ve výrobě)	221	157,6	2,2	11,4	1,0	8,0
1313 Vedoucí, ředitelé ve stavebnictví a zeměměřičství	44	159,1	0,0	11,4	0,6	9,9
1314 Vedoucí, ředitelé ve velkoobchodu a maloobchodu	541	153,7	1,7	15,8	2,1	10,8
1315 Vedoucí, ředitelé v restauracích a hotelích	24	161,6	3,2	11,4	0,0	8,9
1316 Vedoucí v dopravě, sklad., telekomun. a na pošt. úřadech	95	149,6	0,4	13,7	1,4	9,9
1317 Ved., ředitelé v podnicích poskytujících obchodní služby	78	152,6	0,1	17,9	2,5	10,3
1318 Vedoucí, ředitelé pečovatelských, úklidových a pod. služ.	14	166,1	0,0	4,6	0,0	4,2
1319 Vedoucí, ředitelé malých organizací ostatní (kult.,zdrav.)	29	163,9	1,5	7,7	0,0	6,2
2111 Fyzikové a astronomové	11	155,5	1,9	10,4	0,0	6,3
2113 Chemici	73	149,9	0,4	11,5	0,8	8,5
2114 Geologové, geofyzici, geodeti, hydrologové apod.	64	146,7	0,3	16,3	2,0	11,1
2119 Ostatní vědci a odborníci v příbuz. oborech jinde neuved.	27	143,9	0,0	20,1	8,3	6,6
2131 Projektanti a analytici výpočetních systémů	60	152,1	0,1	12,1	0,6	9,1
2132 Programátoři	89	151,7	1,9	11,8	0,6	8,1
2139 Ostatní odborníci zabývající se výp. tech. jinde neuvedení	251	153,2	1,2	12,2	1,0	8,6
2142 Projektanti staveb a areálů, stavební inženýři	263	148,5	0,3	17,5	1,5	10,6
2143 Projektanti elektrotechnických zařízení, elektroinženýři	237	151,8	1,5	12,0	1,0	8,6
2144 Projektanti elektronických syst. a telekomunikačních sítí	112	154,0	2,2	11,2	1,9	7,8
2145 Projektanti a konstruktéři strojních zařiz., strojní inženýři	340	157,4	2,5	11,4	0,7	7,5
2146 Chemičtí inženýři, technologové	126	146,4	0,2	13,9	0,3	10,2
2147 Důlní a hutní inženýři, technologové, metalurgové	41	148,9	0,0	9,6	0,7	6,1
2149 Ostatní architekti, projektanti, konstrukt.a techn.inženýři	251	153,4	0,9	11,6	1,7	7,3
2211 Bakteriologové, biologové, ekologové, zoologové	73	151,2	1,5	14,2	2,2	8,2
2213 Agronomové, šlechtitelé a odborníci v příbuzných oborech	33	154,4	0,0	12,1	0,0	9,1
2221 Lékaři, ordináři (kromě zubních lékařů)	866	190,6	36,5	14,9	1,9	10,3

Výsledky ke dni 8. 6. 2010

**Průměrná měsíční odpracovaná a neodpracovaná doba zaměstnanců
podle podskupin zaměstnání KZAM-R**

kraj: Ústecký

Podskupiny zaměstnání KZAM-R	Počet zaměstnanců přečtený podle eviden. měsíců	Odpracovaná doba		Neodpracovaná doba		
		celkem	z toho přesčas	celkem	z toho	
					nemoc	dovolená
		hod/měs	hod/měs	hod/měs	hod/měs	hod/měs
2224 Farmaceuti, magistři v lékárně, lékárníci	84	159,6	5,5	16,3	2,0	10,2
2359 Ost.odb.pedagogičtí prac.jinde neuvedení (odb.instruktoři)	16	154,6	0,0	10,1	0,3	8,1
2411 Odborní pracov. na úseku účetnictví, financí, daní, apod.	338	151,9	0,5	12,4	1,2	7,8
2412 Odbor. pracovníci na úseku zaměstnaneckých, pers. věcí	97	151,2	0,4	14,4	1,6	8,7
2413 Odborní pracovníci v bankovníctví a pojišťovnictví	711	155,3	0,5	15,7	1,9	10,0
2419 Ostatní odborní pracovníci v oblasti podnikání	291	152,1	1,0	12,2	2,1	7,8
2421 Právníci, právní poradci (mimo advokacie a soudnictví)	37	150,1	0,2	13,9	2,7	7,0
2432 Odborní pracovníci knihoven (kromě řadových)	20	150,7	0,0	19,2	5,2	11,1
2433 Odborní pracovníci v informacích (např. vti)	13	157,0	0,0	8,4	2,3	4,2
2441 Ekonomové - vědecktí pracovníci, specialisté, experti	278	150,4	0,2	13,1	1,0	9,0
2445 Psychologové	11	162,7	0,0	7,2	0,0	4,8
2447 Tlumočníci a překladatelé	15	144,0	0,0	19,8	2,0	10,9
2451 Spisovatelé, autoři, kritikové, novináři, redaktoři	87	159,2	0,0	12,0	0,6	8,8
2452 Sochaři, malíři, umělečtí restaurátoři, grafici a výtvarníci	22	153,6	0,0	5,9	3,2	2,1
2470 Odborní administrativní pracovníci jinde neuvedení	221	152,1	0,9	14,7	3,5	8,5
3111 Technici ve fyzikálních a příbuzných oborech	63	148,4	0,5	12,9	1,8	6,8
3112 Stavební technici	557	148,6	1,0	18,9	2,1	13,4
3113 Elektrotechnici	1 011	152,2	2,7	12,0	1,5	8,1
3114 Elektronici a technici v radiokomunikacích a telekomunik.	247	158,2	7,9	10,9	1,5	7,2
3115 Strojírenští technici	1 257	153,8	3,9	13,2	1,6	7,9
3116 Chemičtí technici	730	150,2	3,7	13,6	1,0	10,8
3117 Důlní a hutní technici	426	150,6	1,0	10,1	1,2	6,4
3118 Technici v kartografii, kresličtí a zeměměřiči	133	155,7	0,7	10,5	1,2	6,7
3119 Ostatní techničtí pracovníci jinde neuvedení	1 847	153,4	2,8	12,4	1,9	7,5
3121 Poradci ve výpočetní technice	89	148,2	0,8	15,2	1,5	10,5
3122 Operátoři a obsluha výpočetní techniky	162	152,2	1,3	12,2	1,5	7,9
3123 Operátoři průmyslových robotů, nc strojů	197	152,9	3,2	12,1	4,5	4,4
3129 Ostatní technici ve výpočetní technice jinde neuvedení	51	155,2	1,6	12,4	1,5	8,6
3133 Obsluha vysílačů a telekomunikačního zařízení	96	142,2	0,2	21,8	8,9	11,9
3134 Obsluha lékařských zařízení	163	169,0	16,3	16,2	1,3	11,7
3151 Kolaudační technici a technici protipožární ochrany	106	148,6	3,4	15,2	1,2	11,3
3152 Bezpečnostní tech.a tech. pro kontrolu zdravotní nezávad.	343	153,1	3,5	15,0	1,9	7,1
3160 Technici železničního provozu	918	149,2	5,1	13,3	1,6	8,4
3211 Technici a laboranti v oblasti biologie a v příbuz. oborech	304	165,4	12,5	14,7	3,1	8,2
3212 Technici v agronomii, v lesnictví a v zemědělství	259	157,0	1,3	11,9	1,5	7,6
3221 Asistenti zdravotničtí	43	148,1	0,8	17,7	6,3	8,0
3223 Dietetici a odborníci na výživu	22	162,1	3,4	10,4	0,6	5,7
3225 Zubní asistenti	12	159,3	0,0	11,4	0,9	8,6
3226 Rehabilitační a fyzioterapeutičtí pracovníci	187	151,0	0,9	17,7	3,0	11,3
3228 Farmaceutičtí asistenti	129	155,2	2,4	17,6	2,6	12,3
3231 Ošetřovatelé, všeobecné zdravotní sestry	2 367	153,4	2,9	13,2	2,6	7,4
3232 Ženské sestry, porodní asistentky	191	153,1	0,8	10,3	1,3	6,0
3233 Sestry pro péči o dítě	323	151,8	1,2	12,0	2,2	7,5
3235 Sestry pro intenzivní péči	312	153,2	4,1	12,8	3,6	6,5

Výsledky ke dni 8. 6. 2010

**Průměrná měsíční odpracovaná a neodpracovaná doba zaměstnanců
podle podskupin zaměstnání KZAM-R**

kraj: Ústecký

Podskupiny zaměstnání KZAM-R	Počet zaměstnanců přečtený podle eviden. měsíců	Odpracovaná doba		Neodpracovaná doba		
		celkem	z toho přesčas	celkem	z toho	
					nemoc	dovolená
		hod/měs	hod/měs	hod/měs	hod/měs	hod/měs
3411 Zprostředkovatelé finanč. transakcí, obchodu s cen. papíry	140	158,4	0,0	13,6	1,5	8,6
3412 Pojišťovací agenti	97	150,6	0,0	18,5	3,7	10,0
3415 Obchodní cestující, prof. poradci v obchodě, obch.zástupci	425	152,8	0,6	14,7	2,6	8,8
3416 Nákupčí	403	152,7	1,0	13,4	2,6	7,3
3417 Odhadci a zbožiznalci	10	151,7	0,0	15,5	5,7	7,5
3419 Ostatní pracovníci - obchodní zprostředkovatelé jinde n.	29	152,1	0,2	16,1	3,6	10,0
3421 Obchodní agenti	482	149,6	0,5	13,3	2,0	8,3
3422 Odbytoví a přepravní agenti	671	149,0	1,3	15,3	3,5	9,1
3429 Ostatní obchodní agenti a makléři jinde neuvedení	12	160,3	0,0	8,9	0,0	5,9
3431 Odborné sekretářky, sekretáři	212	151,8	0,3	13,4	1,7	8,1
3433 Prac. v oblasti účetnictví,fakturace,rozpočet., kalkulace	1 392	152,9	0,5	12,5	1,5	7,2
3434 Pracovníci v oblasti statistiky a matematiky	56	146,5	0,1	15,5	4,1	7,6
3435 Pracovníci v oblasti práce a mezd (kromě účetních)	86	149,4	0,1	14,4	3,8	6,9
3436 Referenti osobních oddělení	250	151,2	0,9	13,4	1,9	7,3
3439 Ostatní odborní administrativní pracovníci jinde neuvedení	783	153,1	0,7	13,9	2,2	8,0
3449 Ostatní celní a daňoví pracovníci a prac. v příb. oborech	51	152,6	0,0	18,0	2,6	9,4
3460 Sociální pracovníci	21	154,7	0,0	12,4	0,8	8,5
3471 Aranžéři, průmysloví a komerční návrháři,bytoví architekti	20	154,4	1,0	11,3	0,1	7,6
4112 Kancelářští pracovníci a obsluha zaříz. na zpracování textu	42	148,0	0,3	20,1	6,4	10,7
4113 Pracovníci přípravy dat výpočetní techniky	90	157,4	0,8	12,8	0,9	9,8
4115 Sekretářky, sekretáři	613	150,7	0,5	15,8	3,4	9,4
4121 Nižší účetní	179	155,9	0,7	12,2	0,8	8,6
4122 Nižší statistici	21	147,1	0,0	20,8	2,8	8,4
4123 Nižší finanční, daňoví úředníci a úředníci v příb. oborech	82	152,8	0,1	18,6	4,7	8,3
4131 Úředníci ve skladech	1 254	152,9	2,6	14,8	2,6	8,8
4132 Úředníci ve výrobě (např. výrobní plánovači)	217	151,6	4,3	15,0	2,9	7,0
4133 Úředníci v dopravě a v přepravě (dispečeri, kontr. apod.)	277	154,1	2,9	13,4	2,4	8,8
4141 Řadoví knihovníci, archiváři, evidenční pracovníci	61	152,9	0,2	12,2	2,7	6,2
4142 Poštovní doručovatelé, úředníci v třídárnách	1 086	139,5	0,9	19,7	5,4	10,5
4190 Ostatní nižší úředníci jinde neuvedení	129	151,2	0,5	16,2	3,7	8,4
4211 Pokladníci (v bankách, pojišťov., spořitelnách, na poště)	200	151,5	0,5	15,4	4,3	7,9
4212 Úředníci na přepážkách a směnárnici	786	143,4	0,2	17,4	3,4	11,0
4213 Pokladníci v obchodě, společném stravování apod.	902	152,1	1,0	18,6	5,4	12,4
4214 Prodavači vstupenek, jízdenek apod.	222	146,9	2,6	16,0	2,5	11,9
4215 Bookmakeři, krupiéři a úředníci sázkových kanceláří	194	154,2	1,5	9,6	0,2	8,7
4221 Úředníci cestovních kanceláří	19	154,4	0,0	12,0	2,6	5,9
4222 Recepční	55	146,0	1,8	19,1	7,9	9,1
4223 Telefonisté	405	145,5	2,0	19,9	7,0	9,0
4224 Informátoři	67	150,2	0,9	17,2	5,9	10,0
5121 Pracovníci dohlížející nad obsluh. personálem, hospodyně	40	161,4	3,0	10,0	2,2	6,7
5122 Kuchaři	421	157,1	2,9	14,1	4,2	8,1
5123 Čišníci, servírky	94	148,2	3,6	17,7	3,3	13,1
5132 Pečovatelé a pomoc. ošetřovat. v zaříz.soc. péče, v nemoc.	973	154,1	2,9	14,6	3,8	7,9
5141 Kadeřníci a holiči	18	154,9	0,0	15,8	4,2	10,8

Výsledky ke dni 8. 6. 2010

**Průměrná měsíční odpracovaná a neodpracovaná doba zaměstnanců
podle podskupin zaměstnání KZAM-R**

kraj: Ústecký

Podskupiny zaměstnání KZAM-R	Počet zaměstnanců přečtený podle eviden. měsíců	Odpracovaná doba		Neodpracovaná doba		
		celkem	z toho přesčas	celkem	z toho	
					nemoc	dovolená
		hod/měs	hod/měs	hod/měs	hod/měs	hod/měs
5144 Maséři	39	138,2	1,7	23,1	5,4	14,8
5161 Hasiči, požárníci	386	149,9	3,8	13,6	2,2	9,8
5169 Ostatní pracovníci ochrany a ostrahy jinde neuvedení	1 759	157,3	3,4	10,6	3,4	6,3
5211 Prodavači v obchodech	3 686	152,9	1,6	18,0	5,1	10,9
6113 Zahradníci a pěstitelé zahradních plodin a sazenic	24	162,2	4,2	7,8	1,0	5,4
6121 Chovatelé hospodářských zvířat (kromě drůbeže a včel)	25	171,6	17,3	16,4	7,2	6,7
6141 Dělníci pro pěstění a ošetřování lesa	25	146,0	0,6	24,4	6,1	13,4
7116 Mechanici báňské záchranné služby	68	150,8	4,7	14,1	3,9	6,8
7122 Zedníci, kameníci, omítkáři	425	146,1	5,4	28,8	6,5	16,4
7123 Betonáři, děl.specializovaní na pokládání beton. povrchů	26	140,7	8,8	36,9	7,7	22,0
7124 Tesaři a truhláři	122	139,1	6,9	37,2	6,9	22,4
7125 Stavební montážníci	139	102,0	0,2	71,3	2,8	1,7
7129 Ostatní stavební děl. stav. výroby a prac. v ost. oborech	231	137,5	5,5	35,3	5,2	20,3
7134 Izolatéři	18	138,4	1,1	33,5	8,4	21,1
7136 Instalatéři, potrubáři, stavební zámečníci, klempíři	434	152,5	4,7	15,4	3,4	7,8
7137 Stavební a provozní elektrikáři	97	154,6	4,9	17,1	5,1	8,2
7139 Ostatní dělníci zajišťující dokončovací stavební práce	27	154,6	6,5	22,6	0,8	17,4
7141 Malíři a tapetáři	11	153,5	3,6	18,9	7,7	8,5
7142 Lakýrníci a pracovníci v příbuzných oborech	119	139,2	2,9	25,9	6,6	8,1
7211 Formíři a jádraři	79	157,4	12,1	14,7	7,4	4,3
7212 Svářeči, řezači plamenem a páječi	1 195	149,3	7,0	22,1	5,5	8,4
7213 Výrobci a opraváři výrobků a dílů z plechů	76	151,0	2,9	15,6	2,9	9,0
7214 Montéři kovových konstrukcí	86	136,2	0,6	30,7	2,1	10,4
7215 Montéři lan a zdvihacích zařiz. (např. na lodích, letadel)	16	160,0	16,8	20,1	0,0	12,0
7217 Montéři-kotláři	74	151,6	6,2	21,8	3,3	7,6
7221 Kováři, obsluha kovacích lisů, obsluha bucharů	123	148,5	3,3	17,3	5,2	7,9
7222 Nástrojaři, kovomodeláři, kovodělníci, zámečníci	3 428	152,5	5,1	14,8	3,5	7,2
7223 Seřizovači a obsluha obráběcích strojů	472	149,8	5,7	18,7	5,4	7,3
7224 Brusiči, leštiči a ostříči nástrojů	85	154,0	11,6	18,5	6,0	8,6
7231 Mechanici a opraváři motorových vozidel	361	153,2	5,0	15,3	3,7	8,4
7234 Mechanici a opraváři kolejových vozidel	740	147,2	4,9	18,2	3,8	9,2
7235 Mechanici obráběcích, zemědělských strojů a prům. zařiz.	607	154,6	7,2	14,9	2,2	8,4
7239 Ostatní mechanici a opraváři strojů a zařízení bez elektro	422	150,4	5,6	17,9	4,7	8,4
7241 Elektromech.a seřizovači různých typů elektrických zařiz.	2 208	150,1	3,5	14,7	3,8	6,8
7242 Mechanici, opraváři a seřizovači elektr. částí aut, letadel	119	145,0	2,8	20,4	4,3	11,5
7243 Mechanici, seřizovači, opraváři elektronických zařízení	447	153,1	3,3	14,8	2,1	8,6
7244 Telefonní a telegrafní mechanici, montéři a opraváři	51	148,2	2,7	14,4	1,5	10,8
7245 Montéři a opraváři rozhlasových a TV přijímačů,magnetof.	59	148,6	2,0	12,8	3,5	6,1
7246 Montéři a opraváři silnoproudých elektrických vedení	335	152,4	5,3	15,2	2,7	8,5
7247 Montéři a opraváři slaboproudých elektrických vedení	35	155,3	8,3	13,6	1,3	10,6
7311 Výrobci, mechanici a opraváři přesných přístrojů a zařízení	71	152,2	4,6	14,7	6,2	5,8
7321 Výrobci hrnčířského, porcelán. zboží, žáruvzdor. výrobků	586	153,7	9,0	18,2	5,8	6,4
7322 Dělníci při výrobě skla, skláři vč. brusičů a leštičů	846	153,3	9,2	15,9	3,5	6,7
7324 Malíři skla a keramiky a pracovníci v příbuzných oborech	168	146,6	4,9	21,0	4,8	5,9

Výsledky ke dni 8. 6. 2010

**Průměrná měsíční odpracovaná a neodpracovaná doba zaměstnanců
podle podskupin zaměstnání KZAM-R**

kraj: Ústecký

Podskupiny zaměstnání KZAM-R	Počet zaměstnanců přečtený podle eviden. měsíců	Odpracovaná doba		Neodpracovaná doba		
		celkem	z toho přesčas	celkem	z toho	
					nemoc	dovolená
		hod/měs	hod/měs	hod/měs	hod/měs	hod/měs
7341 Tiskaři, sazeči (kromě obsluhy tiskárenských strojů)	26	159,7	1,5	8,6	0,3	8,2
7411 Zpracovatelé masa, ryb vč. uzenářů a konzerv. masa a ryb	155	152,4	2,4	18,3	3,5	12,3
7412 Zpracovatelé pekárenských a cukrářských výrobků	400	170,0	15,2	14,6	4,6	8,8
7415 Ochutnávači potravin a nápojů	23	158,7	7,4	9,6	0,0	9,1
7419 Ostatní zpracovatelé - výrobci potravinářských výrobků	74	147,8	1,4	17,0	3,7	12,2
7422 Uměleč. truhláři, řezbáři, výrobci a oprav.výrobníků ze dřeva	11	148,9	1,4	17,4	3,3	8,6
7435 Modeláři a stříhači textilu, kůží a podobných materiálů	13	142,7	0,5	21,7	7,6	6,6
7436 Švadleny, vyšíváči a pracovníci v příbuzných oborech	153	153,9	5,1	12,9	3,1	5,4
7439 Ostatní dělníci při výrobě textilu, oděvů a výrobků z kůží	32	153,5	4,6	15,0	6,8	5,2
8111 Obsluha důlního zařízení a razících štítů	1 144	147,4	0,8	11,4	2,5	6,4
8112 Obsluha zařízení pro úpravu rudných a nerudných surovin	713	147,4	2,7	14,8	3,0	9,9
8122 Obsluha zařízení ve slévárnách (taviči, slévači)	180	156,5	9,8	14,1	4,4	5,3
8123 Obsluha zařízení na tepelné zpracování kovů	160	147,1	4,4	14,4	6,0	3,3
8124 Obsluha zařízení na tažení a protlačování kovů	165	158,4	6,6	8,7	2,7	3,9
8125 Obsluha zařízení na tváření kovů ve válcovnách	236	153,0	3,3	12,2	2,4	6,6
8126 Obsluha zařízení na úpravu kovového odpadu	35	161,1	2,9	10,0	1,2	5,8
8131 Obsluha pecí na výrobu skla a keramiky	466	155,3	10,4	15,1	2,8	7,9
8139 Obsluha ostatních zařízení na výrobu skla a keramiky	491	144,1	2,7	22,3	3,4	10,4
8141 Obsluha pily a jiného zařízení na zpracování dřeva	29	163,7	7,9	11,6	0,0	8,7
8143 Obsluha zařízení na výrobu papíru, kartonu a lepenky	217	154,1	9,2	17,1	2,3	12,1
8151 Obsluha drtičů, mlynů a míchadel při chemické výrobě	157	151,6	2,9	12,2	3,3	7,5
8153 Obsluha filtrů a třídíčů (vč. výparníků, podtlakov. nádob)	21	143,2	1,3	19,1	7,0	11,2
8154 Obsluha chemických destilačních kolon a reaktorů	229	151,2	1,6	10,9	2,1	8,0
8155 Obsluha zařízení na zpracování ropy a zemního plynu	625	144,0	1,5	16,1	1,8	12,9
8159 Obsluha ostat. zařízení při chemické výrobě jinde neuved.	499	149,0	2,4	14,0	2,7	8,7
8161 Obsluha zařízení při výrobě a rozvodu elektřiny	821	149,7	2,2	12,5	2,1	9,5
8162 Obsluha parních turbín, ohřivačů a motorů	170	155,9	7,0	12,2	2,2	8,3
8163 Obsluha zařízení při úpravě, čištění a rozvodu vody	670	150,2	2,8	13,5	3,1	8,5
8171 Obsluha automatických nebo poloaut. montážních linek	1 410	150,0	5,5	17,1	6,3	6,5
8172 Obsluha průmyslových robotů	494	153,3	2,3	9,5	3,8	4,1
8180 Obsluha strojů a zařízení pro práce na železničním svršku	281	138,9	8,0	38,4	4,9	20,8
8211 Obsluha automat. nebo poloaut. obráb.strojů (kromě 722)	674	153,1	7,7	15,9	4,3	6,3
8212 Obsluha strojů na výrobu maltovin, vápna, cementu	91	132,7	2,8	29,1	5,6	18,8
8223 Obsluha strojů při konečné úpravě ochranných povlaků	90	148,7	3,9	17,2	6,4	4,9
8231 Obsluha strojů na výrobu pryžových výrobků (např. obuvi)	119	142,9	1,9	16,9	2,0	11,1
8232 Obsluha strojů na výrobu plast. výrobků (vč. laminování)	269	144,0	0,2	16,9	6,1	7,4
8251 Obsluha tiskárenských strojů	135	158,1	7,9	16,5	2,9	12,0
8261 Obsluha strojů na úpravu vláken, dopřádání a navíj. příze	496	154,7	3,7	9,7	3,9	3,9
8262 Obsluha tkacích a pletacích strojů	137	153,5	4,4	11,0	4,1	3,0
8263 Obsluha šicích a vyšívacích strojů	332	149,3	8,5	20,9	9,1	4,8
8264 Obsluha strojů na bělení, barvení, čištění, praní, žehlení	113	149,9	2,2	21,0	7,2	9,8
8269 Obsluha ost.strojů na výrobu textilních, kožešin. výrobků	487	160,8	2,8	12,8	6,7	3,6
8271 Obsluha strojů na zpracování a konzervování masa a ryb	263	148,9	4,2	18,8	4,6	10,4
8273 Obsluha strojů na mletí zrn a koření	15	168,2	8,3	9,2	1,5	4,9

Výsledky ke dni 8. 6. 2010

**Průměrná měsíční odpracovaná a neodpracovaná doba zaměstnanců
podle podskupin zaměstnání KZAM-R**

kraj: Ústecký

Podskupiny zaměstnání KZAM-R	Počet zaměstnanců přepočtený podle eviden. měsíců	Odpracovaná doba		Neodpracovaná doba		
		celkem	z toho přesčas	celkem	z toho	
					nemoc	dovolená
		hod/měs	hod/měs	hod/měs	hod/měs	hod/měs
8281 Montážní dělníci montující mechanická zařízení (stroje)	838	145,3	2,7	21,7	10,3	5,5
8282 Montážní dělníci montující elektrická zařízení	610	152,3	3,4	12,8	3,5	5,7
8283 Montážní dělníci montující elektronická zařízení	729	151,3	8,7	19,1	7,4	8,1
8284 Montážní dělníci montující výrobky z kovů, pryže a plastů	42	152,9	2,3	14,2	2,4	8,3
8287 Montážní dělníci montující výrobky z kombinovaných mat.	373	139,1	1,4	26,0	6,6	13,9
8290 Obsluha jin.stacionárních zařízení a ost. montážní dělníci	177	156,2	7,6	12,8	2,9	6,7
8311 Strojvedoucí	1 071	146,5	5,3	15,8	2,1	10,9
8313 Dělníci zabezpeč. sestavování vlaků (brzdaři, výhybkáři)	1 003	147,3	4,9	14,2	2,8	8,9
8314 Dělníci zabezpečující jízdu vlaků v mezistaničních úsecích	328	150,7	4,2	13,5	2,8	9,1
8321 Řidiči osobních a malých dodávkov. automobilů, taxikáři	202	158,5	4,2	11,6	2,5	6,9
8322 Řidiči sanitních a rzp vozů	50	181,7	30,9	10,5	0,6	8,3
8323 Řidiči autobusů, trolejbusů a tramvají	927	168,3	18,1	18,6	4,7	12,5
8324 Řidiči nákladních automobilů a tahačů	1 373	157,1	8,7	16,7	3,6	10,8
8326 Řidiči speciálních vozidel	194	153,8	5,9	12,6	3,5	7,4
8331 Obsluha zemědělských a lesních strojů	55	144,0	2,1	25,7	1,1	17,2
8332 Obsluha zemních a příbuzných strojů	1 170	151,1	3,6	13,5	2,6	8,9
8333 Obsluha jeřábů, zdvihacích a podob. manipulačních zařiz.	204	147,0	3,5	17,1	5,1	7,8
8334 Obsluha vysokozdvíhých a ostatních motorových vozíků	1 001	148,6	3,8	17,2	4,4	9,6
9132 Pomocníci a uklízeči v kancelář., hotel., nemocnicích ap.	1 615	155,2	4,1	16,9	6,2	8,2
9141 Domovníci, správci domu	72	152,4	2,0	12,6	2,4	7,8
9151 Poslíčci, nosiči zavazadel a doručovatelé	12	154,4	4,1	18,5	6,1	10,7
9152 Vrátní, hlídači, uváděči a šatnářky	391	160,8	7,2	11,5	3,8	6,2
9162 Metaři, čističi záchodků, žump, kanálů a podob. zařízení	58	146,1	3,9	17,9	5,1	9,8
9311 Pomocní a nekvalifikovaní dělníci v dolech a lomech	260	149,3	2,9	12,5	2,9	7,9
9312 Pomocní a nekvalifik. dělníci na stavbách a údržbě silnic	145	146,2	2,5	20,1	4,2	11,3
9313 Pomocní a nekvalifikovaní dělníci na stavbách budov	44	143,6	0,9	22,3	7,6	5,3
9314 Figuranti v zeměměřičství, při geodet.a kartograf. pracích	26	144,6	0,6	15,1	2,0	8,7
9321 Pomocní a nekvalifikovaní montážní a manipulační dělníci	1 932	152,1	4,9	16,9	6,7	6,9
9322 Ruční balíči a pytlavači	106	154,3	5,1	14,2	2,2	6,7
9323 Dělníci nádvorní skupiny (pomocní montéři)	104	151,0	3,1	18,2	4,8	10,4
9333 Vazači a nosiči břemen, přístavní dělníci (dokaři)	95	150,7	5,0	17,5	5,6	8,5
9339 Pomocní a nekvalif. prac. v dopr., ve skladech, v telekom.	980	150,7	2,2	15,9	4,2	8,9



Dodatek

Technický popis šetření

Dodatek – Technický popis šetření

Technický popis šetření přibližuje metodické postupy používané při zpracování podnikatelské sféry Regionální statistiky ceny práce (RSCP-PS). Popis je rozdělen do pěti kapitol: metoda výběru ekonomických subjektů, vstupní údaje, nejdůležitější sledované veličiny, dopočtové metody a definice vybraných pojmů.

1. Metoda výběru ekonomických subjektů

Kapitola popisuje základní soubor šetření, strukturu výběrového souboru a postup při výběru ekonomických subjektů (ES).

1.1. Základní soubor

Základním souborem RSCP-PS jsou aktivní ekonomické subjekty z registru ekonomických subjektů Českého statistického úřadu (ČSÚ), které mají 10 a více zaměstnanců a přísluší do podnikatelské sféry a do institucionálních sektorů nefinančních podniků, finančních institucí nebo vládních institucí. Ekonomické subjekty, které přísluší do podnikatelské sféry, odměňují zaměstnance mzdou podle § 109, odst. 2 zákona č. 262/2006 Sb., zákoníku práce, ve znění pozdějších předpisů. Způsob odměňování se zjišťuje pomocí registru „Automatizovaného rozpočtového informačního systému“ (ARIS), který je spravován Ministerstvem financí. Registr ekonomických subjektů (RES) je detailně popsán na internetových stránkách ČSÚ (www.czso.cz).

1.2. Struktura výběrového souboru

Statistické šetření RSCP-PS za 1. čtvrtletí 2010 zahrnuje 3358 ekonomických subjektů, které reprezentují přibližně 1274 tisíc zaměstnanců. Strukturu výběrového souboru RSCP-PS bez non-response (dále jen výběrový soubor) ukazují z různých pohledů pro 1. čtvrtletí 2010 následující tabulky.

Výběrový soubor RSCP podnikatelské sféry			
	RSCP-PS Celkem	RSCP-PS – kraj Ústecký	
		se sídlem v kraji	se sídlem mimo kraj
Počet ekonomických subjektů	3 358	217	341
Počet zaměstnanců	1 274 tisíc	64 tisíc	29 tisíc

Tabulka 1

Odvětvová skladba výběrového souboru RSCP-PS – kraj Ústecký			
Kód CZ-NACE		Počet ekonomických subjektů	
		se sídlem v kraji	se sídlem mimo kraj
A	Zemědělství, lesnictví a rybnářství	6	6
B	Těžba a dobývání	6	2
C	Zpracovatelský průmysl	109	74
D	Výroba a rozvod elektřiny, plynu, tepla	3	5
E	Zásobování vodou, činnosti související s odpady	6	5
F	Stavebnictví	22	15
G	Obchod, opravy motorových vozidel	13	95
H	Doprava a skladování	15	11
I	Ubytování, stravování a pohostinství	3	5
J	Informační a komunikační činnosti	2	24
K	Peněžnictví a pojišťovnictví	1	44
L	Činnosti v oblasti nemovitostí	4	2
M	Profesní, vědecké a technické činnosti	4	9
N	Administrativní a podpůrné činnosti	9	29
O	Veřejná správa, obrana, sociální zabezpečení		5
P	Vzdělávání	2	1
Q	Zdravotní a sociální péče	10	1
R	Kulturní, zábavní a rekreační činnosti	2	6
S	Ostatní činnosti		2

Tabulka 2

1.3. Výběr

Výběr ekonomických subjektů v RSCP-PS lze charakterizovat jako jednostupňový stratifikovaný výběr. Výběrovými jednotkami jsou ekonomické subjekty, na které se v případě vybrání vztahuje zpravodajská povinnost. Statistickými jednotkami jsou zaměstnanci, kteří jsou nositeli sledovaných statistických znaků. Základní soubor (ZS) je rozdělen do oblastí (strat) podle:

- regionů (krajů),
- velikostních kategorií,
- odvětvových skupin.

Regionem se z hlediska výběru jednotek rozumí kraj ve smyslu ústavního zákona č. 347/1997 Sb. v platném znění. Ke stratifikaci výběrové opory jsou použity tři velikostní kategorie ekonomických subjektů uvedené v tabulce 3 – Velikostní kategorie pro výběr. Stratifikační třídění obsahuje dvanáct odvětvových skupin z vybraných institucionálních sektorů podnikatelské sféry.

Vymezení strat je provedeno na základě podobnosti v charakteru ekonomické činnosti a podobnosti v zaměstnanecké struktuře.

V jednotlivých oblastech ZS, vzniklých jeho rozdělením dle příslušných stratifikačních kritérií, je vybrán stanovený podíl ekonomických subjektů. Největší subjekty s 250 a více zaměstnanci jsou zařazeny do šetření všechny (výběr s pravděpodobností rovnou 1). Menší subjekty s 10 až 249 zaměstnanci jsou vybírány v jednotlivých stratech systematickým náhodným výběrem s nestejnými pravděpodobnostmi bez vracení. Pravděpodobnosti výběru se liší podle velikosti subjektu a jejich výše je určena výběrovým podílem uvedeným v tabulce 3. Výběrový soubor ekonomických subjektů s 10 až 249 zaměstnanci se obměňuje metodou rotujícího panelu s periodou rotace devět let, tzn. k plné obměně dojde za devět let.

Velikostní kategorie pro výběr		
Kategorie	Počet zaměstnanců	Výběrový podíl [%]
1	10 až 49	4,5
2	50 až 249	15
3	250 a více	100

Tabulka 3

2. Vstupní údaje

Kapitola popisuje sběr dat do šetření RSCP-PS, nejdůležitější vstupní údaje a používané klasifikace a číselníky.

2.1. Sběr dat

Ekonomické subjekty, na které se vztahuje zpravodajská povinnost, vykazují do statistického šetření RSCP-PS údaje o všech zaměstnancích v pracovním poměru. Vybraná zpravodajská jednotka předává data na Ministerstvo práce a sociálních věcí, které je orgánem vykonávajícím státní statistickou službu. Termínem pro předání dat od respondenta je 25. den měsíce následujícího po skončení sledovaného období.

Předávaná data mají formu databázových souborů a obsahují informace o zaměstnavateli a zaměstnancích. U více než 90 % respondentů je zdrojem dat pro šetření mzdový a personální systém. Datové soubory jsou předávány ve více než 90 % případů elektronickou poštou, zbylá část respondentů posílá data na disketu, případně na papírových formulářích.

Pro kontrolu a opravu dat, připravených mzdovým a personálním systémem respondenta, případně pro pořízení vstupních dat, je určen "Lokální pořizovací program ISPV 2009", který se musí před použitím nainstalovat na lokální disk.

Pořizovací program řeší i zabezpečení dat při přenosu od respondenta ke zpracovateli. Používá přitom hybridní šifrování s veřejným a privátním klíčem.

Veřejný klíč je součástí instalace pořizovacího programu, privátní klíč je uložen na interním serveru zpracovatele. Zašifovaná data se ukládají do souboru s formátem S/MIME verze 3.

Pokud se respondenti šetření chtějí vyhnout instalaci programu, je pro ně připraven "Internetový kontrolní program", přes který lze data zaslat z kteréhokoliv počítače připojeného na internet. Tento program taktéž umožňuje kontrolu dat vytvořených mzdovým systémem a jejich zabezpečený přenos ke zpracovateli pomocí certifikovaného šifrovaného komunikačního protokolu https. V tomto programu však není umožněno respondentům provádět opravy dat.

Oba programy jsou volně k dispozici na stránkách www.ispv.cz v sekci Pro respondenty šetření.

2.2. Nejdůležitější vstupní údaje

Šetření RSCP-PS se čtvrtletní periodicitou monitoruje výdělkovou úroveň a odpracovanou dobu jednotlivých zaměstnání podle klasifikace KZAM-R v České republice.

Hodinový výdělek je údaj zjišťovaný z průměrných hodinových výdělků definovaných v § 351 až § 362 zákona č. 262/2006 Sb., zákoníku práce, ve znění pozdějších předpisů. Obvykle se jedná o podíl mzdy za práci a odpracované doby za poslední čtvrtletí sledovaného období. Hodinový výdělek je krátkodobým indikátorem výdělkové úrovně.

Hrubá měsíční mzda, vypočtená z hrubé mzdy za sledované období, je druhým indikátorem, který ukazuje výdělkovou úroveň. Hrubá mzda je součtem mzdy za práci, náhrad mzdy a odměn za pracovní pohotovost, které jsou přímo sbíranými položkami. Mzda je definovaná v § 109, odst. 2 zákona č. 262/2006 Sb., zákoníku práce, ve znění pozdějších předpisů. Šetření RSCP-PS sleduje i strukturu hrubé měsíční mzdy, tj. prémie a odměny, příplatky za přesčas, ostatní příplatky, náhrady a odměny za pracovní pohotovost. Hrubá měsíční mzda a její složky se vztahují k celému sledovanému období, které zahrnuje dobu od počátku roku do konce čtvrtletí, za které se šetření provádí.

Šetření RSCP-PS dále sleduje pracovní dobu zaměstnanců. Vstupní věta o zaměstnanci obsahuje odpracovanou dobu od počátku roku a z ní počet přesčasových hodin. Odpracovaná doba u zaměstnanců odměňovaných měsíční mzdou nezahrnuje dobu svátků v jinak pracovních dnech. Věta dále obsahuje celkovou neodpracovanou dobu od počátku roku, z ní počet hodin nemoci a dovolené.

2.3. Klasifikace a číselníky

RSCP-PS používá standardní statistické klasifikace a číselníky (podrobněji popsané na www.czso.cz). Použití platných statistických klasifikací je závazné jak pro orgán vykonávající státní statistickou službu, tak pro zpravodajské

jednotky, které poskytují údaje pro statistické zjišťování. Proto i RSCP-PS používá následující klasifikace a číselníky:

- KZAM-R** **Klasifikace zaměstnání;** vydáno sdělením ČSÚ č. 492/2003 Sb. ze dne 18. prosince 2003 o vydání rozšířené Klasifikace zaměstnání KZAM-R.
- CZ-ICSE** **Klasifikace postavení v zaměstnání;** vydáno sdělením ČSÚ č. 494/2003 Sb. ze dne 18. prosince 2003 o vydání Klasifikace postavení v zaměstnání.
- KKOV** **Klasifikace kmenových oborů vzdělání;** vydáno sdělením ČSÚ č. 320/2003 Sb. ze dne 9. září 2003 o zavedení Klasifikace kmenových oborů vzdělání. Poslední aktualizace byla provedena k 1. září 2008 sdělením ČSÚ č. 264/2008 Sb. ze dne 10. července 2008 o aktualizaci Klasifikace kmenových oborů vzdělání.
- LAU 1** **Číselník okresů;** od 1. ledna 2008 je systém statistické klasifikace územních struktur v České republice rozdělen, v souladu se systémem Eurostatu, na dvě části: klasifikace CZ-NUTS, systém LAU (Local Administrative Units). Z hlediska statistiky mají LAU závazný charakter. Jednotky LAU 1 (**dřívější NUTS 4**) jsou v ČR tvořeny okresy. Územní jednotky na úrovni LAU 1 přebírají kódy od dřívějších jednotek NUTS 4. Proti NUTS 4 jsou v LAU 1 následující změny:
- do kódů LAU 1 okresů krajů Vysočina a Jihomoravského se promítá změna kódů NUTS 3 těchto krajů,
 - Praha se na úrovni LAU 1 nečlení.
- CZ-NACE** **Klasifikace ekonomických činností (CZ-NACE);** vydáno sdělením ČSÚ č. 244/2007 Sb. ze dne 18. září 2007 o zavedení Klasifikace ekonomických činností.
- CZ-GEONOM** **Klasifikace zemí;** vydáno sdělením ČSÚ č. 487/2003 Sb. ze dne 18. prosince 2003 o vydání Klasifikace zemí. Poslední aktualizace byla provedena k 15. prosinci 2008 sdělením ČSÚ č. 229/2008 Sb. ze dne 26. listopadu 2008 o aktualizaci Klasifikace zemí a o ukončení zveřejňování aktualizací.

3. Nejdůležitější sledované veličiny

Kapitola popisuje nejdůležitější sledované veličiny, algoritmy jejich výpočtu a kritéria pro zahrnutí zaměstnanců do dalších výpočtů.

3.1. Hodinový výdělek

Hodinový výdělek je přímo zjišťovaná veličina. Do výpočtu charakteristik hodinového výdělku jsou zařazeni zaměstnanci, kteří byli v evidenčním stavu v posledním dnu sledovaného období.

3.2. Hrubá měsíční mzda

Hrubá měsíční mzda se vztahuje k celému sledovanému období, tedy k 1. čtvrtletí, k 1. - 2. čtvrtletí, k 1. - 3. čtvrtletí, nebo k 1. - 4. čtvrtletí. Na rozdíl od hodinového výdělku musí být hrubá měsíční mzda vypočtena z dalších přímo zjišťovaných mzdových položek a nemzdových plnění.

Hrubá mzda je v RSCP-PS definována jako součet mzdy za práci, náhrady mzdy a odměny za pracovní pohotovost. Hrubá měsíční mzda zaměstnance se vypočte podle vzorce:

$$\text{HMM} = \frac{\text{MZDA} + \text{NAHRADY} + \text{POHOTOV}}{\text{MESPLAC}_{\text{prep}}}$$

kde :

HMM	je hrubá měsíční mzda zaměstnance,
MZDA	je mzda za práci zaměstnance v kumulaci za sledované období (vstupní položka věty o zaměstnanci),
NAHRADY	jsou náhrady mzdy zaměstnance v kumulaci za sledované období (vstupní položka věty o zaměstnanci),
POHOTOV	je odměna za pracovní pohotovost zaměstnance v kumulaci za sledované období (vstupní položka věty o zaměstnanci),
MESPLAC _{prep}	je počet přepočtených placených měsíců zaměstnance, tj. počet měsíců, odpovídajících součtu odpracované doby a doby, po kterou pobíral náhrady mzdy.

Počet přepočtených placených měsíců MESPLAC_{prep} je roven počtu kalendářních měsíců v případě, že zaměstnanec s plným pracovním úvazkem po celé sledované období pracoval nebo pobíral náhrady mzdy. Pokud zaměstnanec byl v evidenčním stavu kratší dobu než sledované období, bude jeho počet placených měsíců zkrácen poměrem počtu pracovních dnů v evidenčním stavu a ve sledovaném období. Podobně se počet placených měsíců zkrátí, pokud zaměstnanec měl jinou absenci než absenci s náhradou mzdy (např. nemoc), případně měl sjednán kratší pracovní úvazek.

Hrubá měsíční mzda za určitou skupinu zaměstnanců je vážená charakteristika, v níž hrubá měsíční mzda určitého zaměstnance má váhu, odpovídající počtu jeho placených měsíců za sledované období (tzv. váha placené doby). Tento způsob výpočtu umožňuje korektní srovnání mzdové úrovně jednotlivých zaměstnání a srovnávání v čase.

Sestavy s hrubou měsíční mzdou, diferenciací a strukturou hrubé mzdy obsahují také měsíční placenou dobu. Tento údaj ukazuje počet placených hodin (odpracovaná doba a doba náhrad) za placený měsíc a je v souladu s výpočtem hrubé měsíční mzdy.

Pro zahrnutí zaměstnance do výpočtů hrubé měsíční mzdy se uplatňují následující kritéria:

- přepočtený počet placených měsíců zaměstnance je alespoň jeden měsíc,
- stanovená týdenní pracovní doba na dané pracovní místo je alespoň 30 hodin (dle doporučení Eurostatu).

3.3. Měsíční odpracovaná a neodpracovaná doba

Měsíční odpracovaná (resp. neodpracovaná) doba se stejně jako hrubá měsíční mzda vztahuje k celému sledovanému období tj. k 1. čtvrtletí, k 1. - 2. čtvrtletí, k 1. - 3. čtvrtletí, nebo k 1. - 4. čtvrtletí.

Měsíční odpracovaná doba zaměstnance se vypočte podle vzorce:

$$\text{ODPRACD}_{\text{mes}} = \frac{\text{ODPRACD}}{\text{MESEVID}_{\text{prep}}}$$

kde :

- ODPRACD_{mes} je měsíční odpracovaná doba zaměstnance,
 ODPACD je odpracovaná doba zaměstnance v kumulaci za sledované období (vstupní položka věty o zaměstnanci),
 MESEVID_{prep} je počet přepočtených evidenčních měsíců zaměstnance, tj. počet měsíců, odpovídajících délce pracovního úvazku a délce pracovního poměru ve sledovaném období.

Počet přepočtených evidenčních měsíců MESEVID_{prep} je roven počtu kalendářních měsíců v případě, že zaměstnanec s plným pracovním úvazkem po celé sledované období byl v pracovním poměru a nebyl na mateřské či rodičovské dovolené. Pokud zaměstnanec byl v evidenčním stavu kratší dobu, než sledované období, bude jeho počet evidenčních měsíců zkrácen poměrem počtu pracovních dnů v evidenčním stavu a ve sledovaném období. Podobně se počet evidenčních měsíců zkrátí, pokud zaměstnanec měl sjednán kratší pracovní úvazek.

Měsíční odpracovaná doba za určitou skupinu zaměstnanců je vážená charakteristika, v níž měsíční odpracovaná doba určitého zaměstnance má váhu, odpovídající počtu jeho evidenčních měsíců ve sledovaném období (tzv. váha

evidenční doby). Pro zahrnutí zaměstnance do výpočtů měsíční odpracované doby se uplatňují stejná kritéria jako u hrubé měsíční mzdy.

Obdobně jako odpracovaná doba se počítají měsíční neodpracovaná doba a také průměrné měsíční údaje o přesčasu, dovolené a nemoci.

4. Dopočtové metody

Kapitola dopočtové metody obsahuje řešení neodpovědí a popis metody vážení, hodnocení kvality odhadů a přehled publikovaných tabulek podle použitých vah.

4.1. Řešení neodpovědí a metoda vážení

Problém neodpovědí (tzv. non-response) či z dalších důvodů nepoužitelných dat od vybraného ekonomického subjektu je v RSCP-PS řešen metodou historické imputace a metodou upravující podnikové váhy respondentům.

Metoda vážení, používaná v RSCP-PS, umožňuje získat z dat výběrového souboru odhady charakteristik (parametrů) základního souboru. Odhady charakteristik zaměstnanecké populace základního souboru RSCP-PS jsou publikovány ve všech tabulkách s výjimkou tabulek s tříděním podle jednotlivých zaměstnání. Základem podnikových vah jsou váhové koeficienty, které vycházejí z pravděpodobnosti výběru každého ekonomického subjektu. Po úpravě vah z důvodu non-response se získají konečné podnikové váhy pomocí dopočtu na aktuální počet ES v základním souboru v rámci jednotlivých vážících strat. Podnikové váhy zvyšují při výpočtech odhadů význam dat ekonomických subjektů s relativně malým zastoupením ve výběrovém souboru. Relativně nejméně zastoupené jsou ve výběrovém souboru RSCP-PS ekonomické subjekty s 10-49 zaměstnanci, a proto mají největší váhy při výpočtech odhadů.

Výpočet váhy jednotlivých zaměstnanců je závislý na typu tabulky a také na typu publikovaného ukazatele. Přehled všech publikovaných tabulek s uvedením použitých vah je uveden v oddíle 4.3. Váha zaměstnance je součinem vah používaných v daném typu tabulkové sestavy.

Tabulky s tříděním podle podskupin zaměstnání KZAM-R (PS-V5, PS-M5 a PS-T5) obsahují charakteristiky výběrového souboru. Při interpretaci výsledků je nutno mít na zřeteli, že charakteristiky výběrového souboru nelze automaticky pokládat za odhady platné pro celou zaměstnaneckou populaci. Výběrové charakteristiky jsou ovlivněny větším relativním zastoupením velkých ekonomických subjektů ve výběrovém souboru RSCP-PS.

4.2. Kvalita odhadů

Odhadované charakteristiky podléhají dvěma typům chyb – výběrovým chybám a nevýběrovým chybám. Výběrové chyby jsou způsobeny faktorem náhody při pravděpodobnostním výběru RSCP-PS. Hodnoty výběrových chyb není možné z výběrového souboru RSCP-PS dostatečně přesně kvantifikovat, nicméně používaná stratifikace výrazně snižuje jejich výši. Nevýběrové chyby bývají způsobeny především špatnou kvalitou dat předávaných respondenty (neúplné a chybné údaje) a jejich vliv je snižován několikastupňovými kontrolními mechanismy a častými kontakty zpracovatele šetření s respondenty.

4.3. Přehled publikovaných tabulek podle použitých vah

Hodinový výdělek				
Tabulka	Třídící kritérium	Podniková váha	Váha placené doby	Váha evidenční doby
PS-V0	Celý kraj	X		
PS-V1	HL. třídy zaměstnání KZAM-R	X		
PS-V2	Věkové kategorie	X		
PS-V4	Vzdělání	X		
PS-V5	Podskupiny zaměstnání KZAM-R			
PS-V6	Kategorie zaměstnání	X		
PS-V8	Pohlaví	X		

Tabulka 4

Hrubá měsíční mzda				
Tabulka	Třídící kritérium	Podniková váha	Váha placené doby	Váha evidenční doby
PS-M0	Celý kraj	X	X	
PS-M1	HL. třídy zaměstnání KZAM-R	X	X	
PS-M5	Podskupiny zaměstnání KZAM-R		X	

Tabulka 5

Odpracovaná a neodpracovaná doba				
Tabulka	Třídící kritérium	Podniková váha	Váha placené doby	Váha evidenční doby
PS-T5	Podskupiny zaměstnání KZAM-R			X

Tabulka 6

5. Definice vybraných pojmů

Ekonomický subjekt	Ekonomický subjekt je právnický subjekt nebo fyzická osoba s postavením podnikatele, zapsaná do registru ekonomických subjektů ČSÚ. Každému ekonomickému subjektu se přiděluje identifikační číslo (IČ).
Organizační jednotka	Z hlediska mzdové statistiky RSCP se dělí ekonomické subjekty na organizační jednotky podle okresu, ve kterém jejich zaměstnanci působí. Organizační jednotku tvoří všichni zaměstnanci ekonomického subjektu, kteří působí ve stejném okrese.
Zpravodajská jednotka	Zpravodajskou jednotkou je právnická osoba, organizační složka státu nebo fyzická osoba, od níž se požaduje poskytnutí údajů ve statistickém zjišťování podle zákona č. 89/1995 Sb., o státní statistické službě, ve znění pozdějších předpisů.
Sledované období	Sledované období je období od začátku roku do konce čtvrtletí, za které se provádí výběrové statistické zjišťování.
Podnikatelská sféra	Do podnikatelské sféry patří subjekty, které odměňují mzdou podle § 109, odst. 2 zákona č. 262/2006 Sb., zákoníku práce, ve znění pozdějších předpisů.
Nepodnikatelská sféra	Do nepodnikatelské sféry patří organizace, které odměňují platem podle § 109, odst. 3 zákona č. 262/2006 Sb., zákoníku práce, ve znění pozdějších předpisů.
Základní soubor	Základním souborem RSCP-PS jsou aktivní ekonomické subjekty podnikatelské sféry z registru ekonomických subjektů ČSÚ, které mají 10 a více zaměstnanců a přísluší do institucionálních sektorů nefinanční podniky, finanční instituce nebo vládní instituce.