



# Regionální statistika ceny práce

III. čtvrtletí 2008

Podnikatelská sféra

**Ústecký** kraj

Revidované výsledky ke dni 10. 3. 2010

## **Copyright - MPSV ČR**

Publikace ani její část nesmí být kopírována, rozšiřována a zařazována do informačních systémů v jakékoliv formě (elektronické, mechanické, optické, magnetické aj.) bez písemného souhlasu

**Ministerstva práce a sociálních věcí**

**Zpracovatel: TREXIMA, spol. s r.o., tř. T. Bati 299, 764 21 Zlín - Louky**

## O b s a h :

<b>Úvod</b> .....	7
-------------------	---

**Výsledková část podnikatelská sféra**

Základní metodické přístupy .....	11
Popis publikovaných tabulek .....	12

**Hodinový výdělek**

PS-V0	Hodinový výdělek v podnikatelské sféře .....	13
PS-V1	Hodinový výdělek podle hlavních tříd zaměstnání KZAM-R .....	14
PS-V2	Hodinový výdělek podle věkových kategorií .....	15
PS-V4	Hodinový výdělek podle vzdělání .....	15
PS-V5	Hodinový výdělek podle podskupin zaměstnání KZAM-R .....	16
PS-V6	Hodinový výdělek podle kategorií zaměstnání .....	22
PS-V8	Hodinový výdělek podle pohlaví .....	22

**Hrubá měsíční mzda**

PS-M0	Hrubá měsíční mzda a její složky, diferenciací, placená doba v podnikatelské sféře .....	23
PS-M1	Hrubá měsíční mzda a její složky, diferenciací, placená doba podle hlavních tříd zaměstnání KZAM-R .....	24
PS-M5	Hrubá měsíční mzda a její složky, diferenciací, placená doba podle podskupin zaměstnání KZAM-R .....	26

**Měsíční odpracovaná a neodpracovaná doba**

PS-T5	Průměrná měsíční odpracovaná a neodpracovaná doba podle podskupin zaměstnání KZAM-R .....	38
-------	--	----

**Dodatek – technický popis šetření**

1. Metoda výběru ekonomických subjektů .....	47
1.1 Základní soubor .....	47
1.2 Struktura výběrového souboru .....	47
1.3 Výběr .....	48
2. Vstupní údaje .....	49
2.1 Sběr dat .....	49
2.2 Nejdůležitější vstupní údaje .....	50
2.3 Klasifikace a číselníky .....	50
3. Nejdůležitější sledované veličiny .....	52
3.1 Hodinový výdělek .....	52

3.2 Hrubá měsíční mzda .....	52
3.3 Měsíční odpracovaná a neodpracovaná doba .....	53
4. Dopočtové metody .....	54
4.1 Řešení neodpovědí a metoda vážení .....	54
4.2 Kvalita odhadů .....	55
4.3 Přehled publikovaných tabulek podle použitých vah .....	55
5. Definice vybraných pojmů .....	56



# Úvod



## Úvod

Regionální statistika ceny práce (RSCP) je systém pravidelného monitorování výdělkové úrovně a pracovní doby zaměstnanců v jednotlivých krajích České republiky formou statistického šetření. Sledovanými ukazateli výdělkové úrovně jsou hodinový výdělek a hrubá měsíční mzda (plat). Šetření metodicky vychází a je obsahově harmonizováno se strukturálním šetřením EU „Structure of Earnings Survey“, viz nařízení komise (ES) č. 1916/2000 ve znění pozdějších předpisů.

Šetření je pod názvem „Čtvrtletní šetření o průměrném výdělku“ zařazeno do programu statistických zjišťování, vyhlášených Českým statistickým úřadem (ČSÚ) ve sbírce zákonů pro příslušný kalendářní rok (viz příloha č. 2 Vyhlášky č. 297/2007 Sb., částka 90, kterou se stanoví Program statistických zjišťování na rok 2008) a pro vybrané ekonomické subjekty je povinné. Šetření provádí pracoviště státní statistické služby Ministerstva práce a sociálních věcí (MPSV). Průběh a vývoj šetření řídí komise, složená ze zástupců MPSV, ČSÚ, Ministerstva financí, České národní banky, CERGE-EI, VŠE v Praze, Českomoravské konfederace odborových svazů, Svazu průmyslu a dopravy ČR. Zpracovatelem RSCP je TREXIMA, spol. s r.o. ([www.trexima.cz](http://www.trexima.cz)).

Nejdůležitějším kritériem pro členění výsledků RSCP je příslušnost šetřeného ekonomického subjektu k podnikatelské, nebo nepodnikatelské sféře. V podnikatelské sféře probíhá šetření se čtvrtletní periodou a ve sféře nepodnikatelské je prováděno s periodou pololetní. Zdrojem dat pro nepodnikatelskou sféru je Informační systém o platech, který je spravován Ministerstvem financí. Za každou sféru jsou vydávány samostatné výsledkové publikace.

Výsledkové publikace jednotlivých krajů jsou uloženy na stránkách <http://portal.mpsv.cz/> v sekci *Zaměstnanost*, v podsekci *Statistiky* pod odkazem *Statistika výdělků*.

Monitorováním výdělků a pracovní doby zaměstnanců na úrovni České republiky se zabývá „Informační systém o průměrném výdělku“ (ISPV). Výsledková publikace je k dispozici na internetových stránkách MPSV ([www.mpsv.cz](http://www.mpsv.cz)) v sekci *Příjmy a životní úroveň*.

Důkladný popis šetření, včetně všech výsledkových publikací, poskytuje také portál [www.ispv.cz](http://www.ispv.cz). Slouží především jako podpora respondentům, kteří zde naleznou všechny potřebné informace a podpůrné nástroje pro zasílání dat. Portál je využíván také k uveřejňování odborných studií a článků, které jako zdroj informací uvádí šetření ISPV a RSCP.

Ministerstvo práce a sociálních věcí děkuje všem respondentům šetření za přípravu vstupních dat pro šetření. Svědomitý přístup respondentů a dodržování termínů pro předání dat umožňují pravidelně uveřejňovat tuto publikaci.







# Výsledková část

Podnikatelská sféra



## Výsledková část podnikatelská sféra

### Základní metodické přístupy

Tato publikace přináší charakteristiky hodinového výdělku, hrubé měsíční mzdy a pracovní doby získané za podnikatelskou sféru šetření RSCP (RSCP-PS). V RSCP se zařazují do podnikatelské sféry ekonomické subjekty, které odměňují mzdou, viz § 109, odst. 2 zákona č. 262/2006 Sb., zákoníku práce, ve znění pozdějších předpisů.

Primárním výsledkem RSCP jsou statistiky výdělkové úrovně jednotlivých zaměstnání (v klasifikaci KZAM-R), dalším produktem jsou odhady výdělkových parametrů zaměstnanecké populace krajů v členění podle firemních i zaměstnaneckých charakteristik. Ekonomické subjekty se v RSCP člení na organizační jednotky, jestliže je možné provést vnitřní rozčlenění podle okresů, ve kterých dílčí jednotky působí. Výsledky podle krajů jsou v tomto smyslu výsledky získané pracovištní metodou.

Vedle podnikového výkaznictví ČSÚ je RSCP dalším zdrojem informací o výdělcích v jednotlivých krajích České republiky. Výkaznictví ČSÚ, jako tradiční zdroj, sbírá údaje o evidenčním počtu zaměstnanců a vyplacených mzdách za ekonomický subjekt a publikuje průměrné mzdy v členění podle firemních charakteristik. Při srovnávání výsledků výkaznictví a RSCP-PS je třeba vzít v úvahu rozdílnou definici podnikatelské sféry, rozdílné metody výpočtu výdělkových charakteristik a rozdílný způsob členění výsledků podle krajů. Výkaznictví ČSÚ člení výsledky podle sídla ekonomického subjektu, tj. podnikovou metodou.

Respondenty šetření RSCP-PS jsou aktivní ekonomické subjekty (ES) z institucionálních sektorů nefinančních podniků, finančních institucí a vládních institucí zapsané v registru ekonomických subjektů ČSÚ (RES). Na základě Automatizovaného rozpočtového informačního systému (ARIS), který je spravován Ministerstvem financí, se zjišťuje způsob odměňování a příslušnost ekonomického subjektu k podnikatelské sféře. Šetření je výběrové pro ES s 10 až 249 zaměstnanci a plošné pro ES s 250 a více zaměstnanci. Náhodný výběr je prováděn na základě příslušnosti ES do kraje, velikostní kategorie a odvětví ekonomické činnosti.

Tabulky s označením PS-V5, PS-M5, PS-T5 obsahují charakteristiky výběrového souboru (statistiky) jednotlivých zaměstnání na úrovni podskupin zaměstnání (čtyřmístný KZAM-R). Při interpretaci výsledků je nutno mít na zřeteli, že charakteristiky výběrového souboru nelze automaticky pokládat za odhady platné pro celou zaměstnaneckou populaci. Výběrové charakteristiky jsou ovlivněny větším relativním zastoupením velkých ekonomických subjektů ve výběrovém souboru RSCP-PS. Ostatní tabulky obsahují odhady parametrů základního souboru a při jejich výpočtu byly využity dopočtové metody založené na pravděpodobnosti výběru ekonomických subjektů.

## Popis publikovaných tabulek

Tabulky v publikaci jsou rozděleny podle sledovaného ukazatele do tří základních okruhů. Tabulky přinášející charakteristiky hodinového výdělku jsou označeny PS-Vx, kde PS značí podnikatelskou sféru a x je pořadové číslo tabulky. Charakteristiky hrubé měsíční mzdy, struktury mzdy a průměrné placené doby jsou obsaženy v tabulkách se značením PS-Mx a charakteristiky měsíční odpracované a neodpracované doby v tabulkách se značením PS-Tx.

Hlavním výsledkem RSCP jsou statistiky výdělkové úrovně a pracovní doby za jednotlivá zaměstnání podle klasifikace KZAM-R, obsažené v tabulkách PS-V5, PS-M5 a PS-T5. Tyto tabulky obsahují ta zaměstnání, která jsou ve své podskupině zaměstnání (čtyřmístný KZAM-R) zastoupena alespoň třemi ekonomickými subjekty a zároveň deseti zaměstnanci. Uvedené počty organizačních jednotek a zaměstnanců ukazují na zastoupení ve výběrovém souboru. V ostatních tabulkách jsou počty zaměstnanců uváděny v % a jejich účelem je přiblížit relativní zastoupení publikovaných kategorií. Údaje o počtech zaměstnanců z této publikace neslouží jako zdroj informací o počtech zaměstnanců v krajích, ty zjišťují šetření ČSÚ – podnikové výkaznictví a výběrové šetření pracovních sil (viz [www.czso.cz](http://www.czso.cz)).

### **Statistické charakteristiky používané ve výsledkových tabulkách:**

1. decil	První decil je hodnota, pod kterou leží 10 % nejnižších hodnot sledovaného znaku.
1. kvartil	První kvartil je hodnota, pod kterou leží 25 % nejnižších hodnot sledovaného znaku.
Medián	Medián je hodnota uprostřed vzestupně uspořádané řady hodnot sledovaného znaku, polovina hodnot je nižší než medián a druhá polovina je vyšší než medián.
3. kvartil	Třetí kvartil je hodnota, nad kterou leží 25 % nejvyšších hodnot sledovaného znaku.
9. decil	Devátý decil je hodnota, nad kterou leží 10 % nejvyšších hodnot sledovaného znaku.
Průměr	Průměr je počítán jako vážený (případně nevážený) aritmetický průměr sledovaného znaku.

### **Ostatní symboly používané ve výsledkových tabulkách:**

"Neuvedeno"	Symbol "Neuvedeno" označuje kategorii zaměstnanců, u které nebyl uveden kód příslušného třídícího znaku.
"*"	Symbol "*" označuje položku vstupních dat vypočítanou, ale nezveřejnitelnou z důvodu nedostatečného počtu vstupních hodnot (méně než 3 ekonomické subjekty a 10 zaměstnanců).

Revidované výsledky ke dni 10. 3. 2010

Hodinový výdělek v podnikatelské sféře <sup>1)</sup>

kraj: Ústecký

**Medián hodinového výdělku ..... 112,15 Kč/hod**

Index mediánu hodinového výdělku zaměstnanců

meziroční vůči 3. čtvrtletí 2007..... 107,1 %

## Diferenciace

1. decil - 10 % hodinových výdělků menších než ..... 65,33 Kč/hod

1. kvartil - 25 % hodinových výdělků menších než ..... 85,27 Kč/hod

Medián - 50 % hodinových výdělků menších než ..... 112,15 Kč/hod

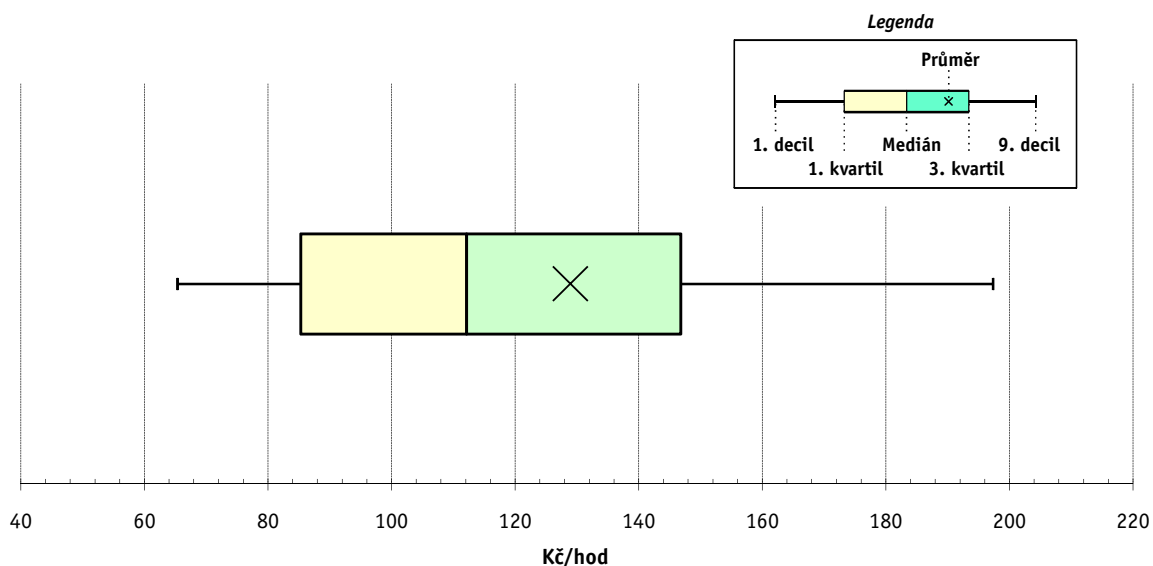
3. kvartil - 25 % hodinových výdělků větších než ..... 146,79 Kč/hod

9. decil - 10 % hodinových výdělků větších než ..... 197,35 Kč/hod

Průměr hodinového výdělku ..... 128,94 Kč/hod

Podíl zaměstnanců s podprůměrným

hodinovým výdělkem ..... 63,7 %



Vysvětlivky:

1) Hodinový výdělek se zjišťuje jako průměrný hodinový výdělek definovaný v § 351 až § 362 zákona č. 262/2006 Sb., zákoníku práce, ve znění pozdějších předpisů.

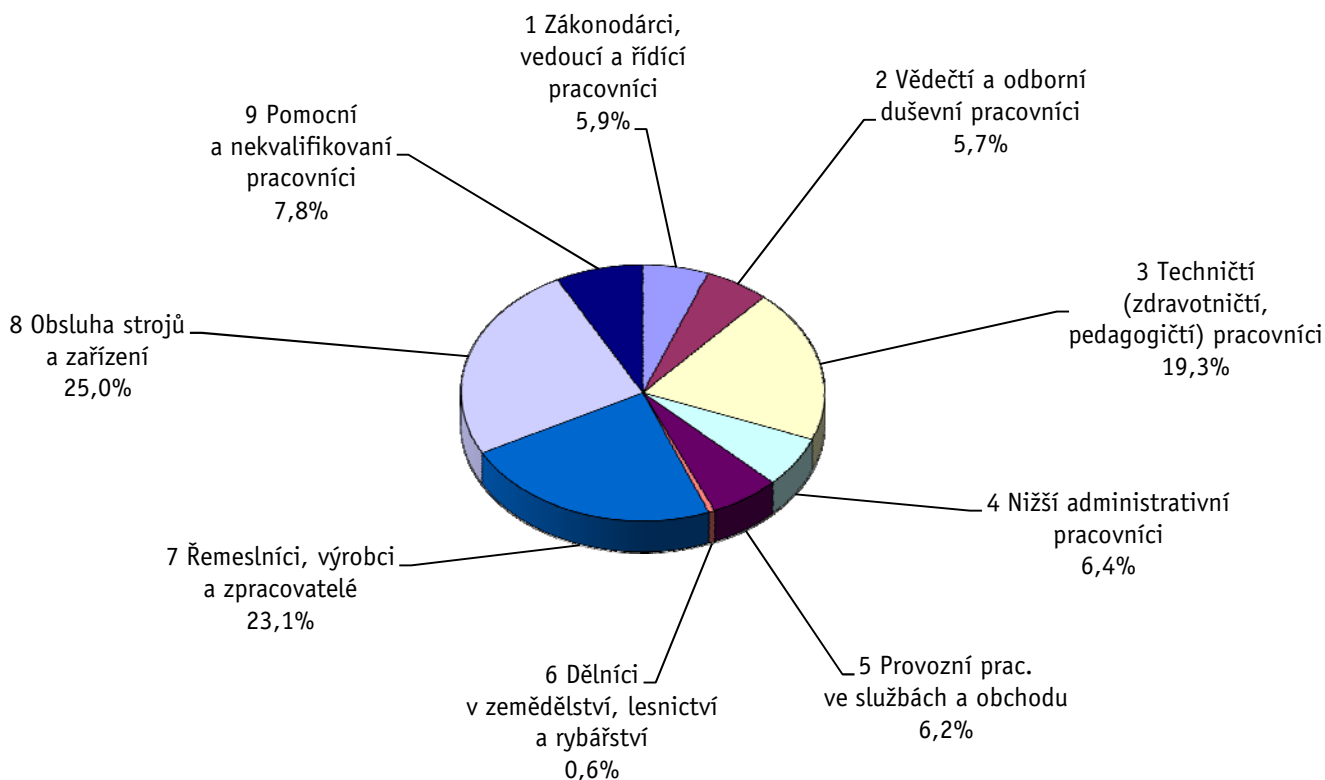
Revidované výsledky ke dni 10. 3. 2010

### Hodinový výdělek podle hlavních tříd zaměstnání KZAM-R

kraj: Ústecký

Hlavní třída zaměstnání KZAM-R	Struktura zaměstnanců	Medián	Diferenciace		Průměr
			1. decil	9. decil	
	%	Kč/hod	Kč/hod	Kč/hod	Kč/hod
1 Zákonodárci, vedoucí a řídicí pracovníci	5,9	<b>198,85</b>	109,09	472,76	262,17
2 Vědečtí a odborní duševní pracovníci	5,7	<b>167,19</b>	76,16	325,33	193,53
3 Techničtí, zdravotničtí a pedagogičtí pracovníci	19,3	<b>138,35</b>	86,54	225,49	150,43
4 Nižší administrativní pracovníci	6,4	<b>104,38</b>	65,39	164,09	111,95
5 Provozní pracovníci ve službách a obchodu	6,2	<b>75,69</b>	55,73	119,93	83,82
6 Dělníci v zemědělství, lesnictví a rybářství	0,6	<b>78,70</b>	64,28	108,56	84,43
7 Řemeslníci, výrobci a zpracovatelé	23,1	<b>111,00</b>	74,92	155,19	114,19
8 Obsluha strojů a zařízení	25,0	<b>106,42</b>	65,06	162,51	111,96
9 Pomocní a nekvalifikovaní pracovníci	7,8	<b>73,77</b>	51,34	111,19	79,23
<b>C E L K E M - podnikatelská sféra</b>	<b>100</b>	<b>112,15</b>	<b>65,33</b>	<b>197,35</b>	<b>128,94</b>

#### Struktura zaměstnanců dle hlavních tříd KZAM - R



## 3. čtvrtletí 2008

## RSCP - podnikatelská sféra

PS-V2

Revidované výsledky ke dni 10. 3. 2010

Hodinový výdělek  
podle věkových kategorií

kraj: Ústecký

Věková kategorie	Struktura zaměstnanců	Medián	Diferenciace		Průměr
			1. decil	9. decil	
	%	Kč/hod	Kč/hod	Kč/hod	Kč/hod
do 20 let	0,7	<b>77,23</b>	53,00	111,16	80,91
20 - 29 let	17,2	<b>103,27</b>	66,48	156,19	110,43
30 - 39 let	27,9	<b>117,84</b>	67,47	208,65	133,20
40 - 49 let	23,1	<b>117,57</b>	66,64	206,55	137,44
50 - 59 let	25,6	<b>110,05</b>	64,47	198,95	129,71
60 a více let	5,4	<b>106,76</b>	59,08	218,28	132,11
<b>C E L K E M - podnikatelská sféra</b>	<b>100</b>	<b>112,15</b>	<b>65,33</b>	<b>197,35</b>	<b>128,94</b>

## 3. čtvrtletí 2008

## RSCP - podnikatelská sféra

PS-V4

Revidované výsledky ke dni 10. 3. 2010

Hodinový výdělek  
podle vzdělání

kraj: Ústecký

Vzdělání	Struktura zaměstnanců	Medián	Diferenciace		Průměr	
			1. decil	9. decil		
	%	Kč/hod	Kč/hod	Kč/hod	Kč/hod	
KKOV						
Základní a nedokončené	A-C	11,2	<b>83,74</b>	57,01	132,09	90,38
Střední bez maturity	D,E,H,J	48,5	<b>105,00</b>	63,47	158,70	110,45
Střední s maturitou	K-M	30,9	<b>129,96</b>	77,57	217,31	144,24
Vyšší odborné a bakalářské	N,R	1,3	<b>146,53</b>	79,17	253,97	159,03
Vysokoškolské	T,V	5,7	<b>206,49</b>	88,00	442,94	258,68
Neuvedeno		2,3	<b>114,00</b>	70,20	314,00	161,80
<b>C E L K E M - podnikatelská sféra</b>	<b>100</b>	<b>112,15</b>	<b>65,33</b>	<b>197,35</b>	<b>128,94</b>	

Revidované výsledky ke dni 10. 3. 2010

### Hodinový výdělek podle podskupin zaměstnání KZAM-R

kraj: Ústecký

Podskupiny zaměstnání KZAM-R	Výběrový soubor		Medián	Diferenciace		Průměr
	počet org. jednotek	počet zaměst.		1. decil	9. decil	
			Kč/hod	Kč/hod	Kč/hod	Kč/hod
1210 Ředitelé a prezidenti velkých organizací, podniků	136	210	<b>544,98</b>	183,16	1 594,70	776,25
1221 Vedoucí pracovníci v zemědělství, lesnictví, rybářství a mysliv.	22	60	<b>248,20</b>	150,17	436,99	282,43
1222 Vedoucí pracovníci v průmyslu (ve výrobě)	142	707	<b>288,28</b>	164,42	664,50	380,00
1223 Vedoucí pracovníci ve stavebnictví a zeměměřičtví	38	169	<b>247,09</b>	142,92	470,64	282,79
1224 Vedoucí pracovníci ve velkoobchodě a v maloobchodě	109	666	<b>123,10</b>	88,35	262,46	156,78
1225 Vedoucí pracovníci v restauracích a hotelích	9	22	<b>148,69</b>	102,10	330,13	188,56
1226 Ved. pracovníci v dopr., skladování, telekom. a na pošt. úřadech	46	373	<b>171,91</b>	145,50	335,86	208,17
1227 Vedoucí prac. v organ.zaměřených na poskytování obch.služeb	71	178	<b>254,71</b>	151,71	562,87	313,05
1228 Vedoucí prac. v pečovatel., úklidových a podobných službách	9	17	<b>180,29</b>	126,00	332,24	222,44
1229 Vedoucí pracovních dílčích celků jinde neuvedení (kult.,zdrav.)	46	190	<b>225,53</b>	86,79	496,43	266,72
1231 Vedoucí pracovníci finančních a hospodářských útvarů	153	372	<b>299,85</b>	161,76	732,97	393,76
1232 Vedoucí pracovníci personálních útvarů a útvarů průmysl. vztahů	69	99	<b>345,12</b>	156,81	778,41	408,85
1233 Vedoucí pracovníci obytných útvarů (včetně průzkumu trhu)	85	194	<b>301,73</b>	173,50	773,00	408,40
1234 Ved. pracovníci reklamních útvarů a útvarů pro styk s veřejností	28	45	<b>254,84</b>	114,98	591,77	320,00
1235 Vedoucí pracovníci zásobovacích útvarů	68	100	<b>267,27</b>	126,71	599,38	326,05
1236 Vedoucí pracovníci výpočetních útvarů	40	58	<b>299,90</b>	186,53	679,20	434,60
1237 Vedoucí pracovníci výzkumných a vývojových útvarů	39	94	<b>307,30</b>	183,52	578,62	360,05
1239 Vedoucí pracovníci ostatních útvarů jinde neuvedení	87	271	<b>255,24</b>	133,29	525,77	313,05
1311 Vedoucí, ředitelé v zemědělství,lesnictví,rybářství a myslivosti	8	10	<b>235,26</b>	161,75	318,24	242,94
1312 Vedoucí, ředitelé v průmyslu (ve výrobě)	50	139	<b>237,00</b>	148,81	605,83	337,40
1313 Vedoucí, ředitelé ve stavebnictví a zeměměřičtví	11	33	<b>248,06</b>	152,81	458,11	305,66
1314 Vedoucí, ředitelé ve velkoobchodu a maloobchodu	102	460	<b>116,03</b>	81,14	211,93	139,43
1315 Vedoucí, ředitelé v restauracích a hotelích	19	29	<b>140,09</b>	51,13	254,44	143,79
1316 Vedoucí, ředitelé v dopravě, sklad., telekom. a na pošt. úřadech	31	95	<b>212,04</b>	148,91	384,64	245,54
1317 Vedoucí, ředitelé v podnicích poskytujících obchodní služby	27	73	<b>280,88</b>	171,55	634,69	335,27
1318 Vedoucí, ředitelé pečovatelských, úklidových a podob. služeb	6	15	<b>130,95</b>	106,35	282,98	169,79
1319 Vedoucí, ředitelé malých organizací ostatní (kult.,zdrav.,škol.)	16	28	<b>160,77</b>	70,96	372,00	224,04
2111 Fyzikové a astronomové	4	13	<b>226,73</b>	117,14	253,09	203,23
2113 Chemici	15	93	<b>178,17</b>	113,49	282,66	188,44
2114 Geologové, geofyzici, geodeti, hydrologové apod.	11	67	<b>181,52</b>	103,37	243,01	180,23
2119 Ostatní vědci a odborníci v příbuzných oborech jinde neuved.	11	32	<b>258,00</b>	143,11	545,99	309,96
2131 Projektanti a analytici výpočetních systémů	21	59	<b>203,59</b>	126,27	373,37	230,58
2132 Programátoři	36	94	<b>205,41</b>	137,05	344,15	227,45
2139 Ostatní odborníci zabývající se výpoč. tech. jinde neuvedení	84	204	<b>197,27</b>	123,90	300,37	210,73
2142 Projektanti staveb a areálů, stavební inženýři	37	178	<b>214,77</b>	149,67	409,80	247,33
2143 Projektanti elektrotechnických zařízení, elektroinženýři	39	211	<b>224,92</b>	161,75	362,04	242,79
2144 Projektanti elektron.systémů a telekom.sítí, inženýři - elektronikci	17	82	<b>216,84</b>	163,01	453,96	271,24
2145 Projektanti a konstruktéři strojních zařízení, strojní inženýři	40	297	<b>202,98</b>	115,50	327,00	221,50
2146 Chemičtí inženýři, technologové	18	158	<b>223,52</b>	126,15	394,52	260,74
2147 Důlní a hutní inženýři, technologové, metalurgové	10	50	<b>242,15</b>	151,50	411,43	257,62
2148 Kartografové a zeměměřiči	4	11	<b>174,34</b>	150,47	228,32	180,23
2149 Ostatní architekti, projekt., konstruk.a tech.inženýři (tvůr.prac.)	56	196	<b>200,43</b>	130,67	326,82	231,29
2211 Bakteriologové, biolog., ekolog., zoologové a odb.v příb.obor.	31	76	<b>170,06</b>	114,17	236,18	172,12
2213 Agronomové, šlechtitelé a odborníci v příbuzných oborech	14	33	<b>166,23</b>	127,47	359,85	204,37



Revidované výsledky ke dni 10. 3. 2010

### Hodinový výdělek podle podskupin zaměstnání KZAM-R

kraj: Ústecký

Podskupiny zaměstnání KZAM-R	Výběrový soubor		Medián	Diferenciace		Průměr
	počet org. jednotek	počet zaměst.		1. decil	9. decil	
			Kč/hod	Kč/hod	Kč/hod	Kč/hod
2221 Lékaři, ordináři (kromě zubních lékařů)	20	1 016	<b>204,77</b>	132,08	348,70	227,45
2224 Farmaceuti, magistři v lékárně, lékárníci	17	60	<b>235,88</b>	175,34	365,94	262,42
2359 Ost.odb.pedagogičtí pracov. jinde neuvedení (odb.instruktoři)	5	17	<b>162,40</b>	135,84	216,05	171,75
2411 Odb. prac. na úseku účetnictví, financí, daní, ap., hlavní účetní	117	347	<b>200,22</b>	113,64	347,76	223,73
2412 Odbor. pracovníci na úseku zaměstnaneckých, personálních věcí	60	110	<b>182,04</b>	119,99	312,92	214,57
2413 Odborní pracovníci v bankovníctví a pojišťovnictví	47	779	<b>154,50</b>	104,94	252,20	175,41
2419 Ostatní odborní pracovníci v oblasti podnikání	71	235	<b>197,19</b>	132,34	375,14	244,86
2421 Právníci, právní poradci (mimo advokacie a soudnictví)	39	54	<b>256,16</b>	159,09	400,55	297,51
2433 Odborní pracovníci v informacích (např. vti)	12	18	<b>177,10</b>	102,90	298,82	191,66
2441 Ekonomové - vědeckí pracovníci, specialisté, experti	70	261	<b>217,48</b>	128,75	396,00	247,34
2445 Psychologové	8	14	<b>156,32</b>	112,95	222,22	180,68
2451 Spisovatelé, autoři, kritikové, novináři, redaktoři	17	88	<b>125,73</b>	86,52	172,16	128,48
2452 Sochaři, malíři, umělečtí restaurátoři, grafici a výtvarníci	4	22	<b>139,21</b>	87,62	196,92	140,30
2470 Odborní administrativní pracovníci jinde neuvedení	71	229	<b>159,06</b>	82,16	239,23	164,65
3111 Technici ve fyzikálních a příbuzných oborech	18	76	<b>156,53</b>	96,67	230,36	163,95
3112 Stavební technici	108	658	<b>169,81</b>	113,97	266,65	184,13
3113 Elektrotechnici	81	908	<b>185,69</b>	122,97	254,85	190,47
3114 Elektronici a technici v radiokomunikacích a telekomunikacích	34	211	<b>144,75</b>	108,31	252,19	165,06
3115 Strojírenští technici	87	1 390	<b>170,49</b>	112,04	240,94	175,38
3116 Chemičtí technici	36	786	<b>195,53</b>	131,60	260,00	196,27
3117 Důlní a hutní technici	23	455	<b>189,36</b>	150,28	234,75	192,78
3118 Technici v kartografii, kresličtí a zeměměřiči	42	147	<b>143,85</b>	100,97	197,75	148,20
3119 Ostatní techničtí pracovníci jinde neuvedení	247	2 144	<b>156,48</b>	99,37	248,46	169,23
3121 Poradci ve výpočetní technice	34	97	<b>157,13</b>	110,59	232,97	170,76
3122 Operátoři a obsluha výpočetní techniky	68	190	<b>126,26</b>	91,40	200,78	136,52
3123 Operátoři průmyslových robotů, nc strojů	9	192	<b>127,65</b>	106,00	166,78	131,70
3129 Ostatní technici ve výpočetní technice jinde neuvedení	16	32	<b>128,34</b>	87,97	185,96	139,22
3133 Obsluha vysílacího a telekomunikačního zařízení (vč. telegrafu)	11	128	<b>104,95</b>	88,00	172,83	118,37
3134 Obsluha lékařských zařízení	11	163	<b>126,18</b>	98,06	168,05	131,82
3151 Kolaudační technici a technici protipožární ochrany	22	101	<b>182,38</b>	119,74	245,26	183,49
3152 Bezpečnostní tech.a tech. pro kontrolu zdravotní nezávadnosti	93	333	<b>139,09</b>	85,20	209,06	143,40
3160 Technici železničního provozu	29	962	<b>178,70</b>	153,21	202,12	179,85
3211 Technici a laboranti v oblasti biologie a v příbuzných oborech	28	320	<b>134,89</b>	95,64	172,15	135,64
3212 Technici v agronomii, v lesnictví a v zemědělství	28	192	<b>139,68</b>	102,40	177,69	140,40
3221 Asistenti zdravotničtí	5	18	<b>103,91</b>	71,43	122,00	99,93
3223 Dietetici a odborníci na výživu	10	23	<b>116,56</b>	78,20	136,28	110,79
3225 Zubní asistenti	3	14	<b>126,50</b>	71,87	236,43	142,21
3226 Rehabilitační a fyzioterapeutičtí pracovníci (vč. odb. masérů)	11	219	<b>108,53</b>	87,89	150,59	114,43
3228 Farmaceutičtí asistenti	17	91	<b>121,40</b>	91,73	144,25	120,24
3231 Ošetřovatelé, všeobecné zdravotní sestry	19	2 476	<b>129,15</b>	94,06	171,30	132,75
3232 Ženské sestry, porodní asistentky	9	184	<b>140,16</b>	105,92	171,83	140,18
3233 Sestry pro péči o dítě	8	343	<b>144,66</b>	106,52	189,64	148,43
3235 Sestry pro intenzivní péči	8	343	<b>144,42</b>	108,07	172,57	142,82
3342 Pedagogové v oblasti dalšího vzdělávání	7	13	<b>224,29</b>	174,19	291,91	225,09

Revidované výsledky ke dni 10. 3. 2010

### Hodinový výdělek podle podskupin zaměstnání KZAM-R

kraj: Ústecký

Podskupiny zaměstnání KZAM-R	Výběrový soubor		Medián	Diferenciace		Průměr
	počet org. jednotek	počet zaměst.		1. decil	9. decil	
			Kč/hod	Kč/hod	Kč/hod	Kč/hod
3411 Zprostředkovatelé finanč. transakcí, obchodu s cennými papíry	11	98	<b>130,74</b>	111,40	211,24	152,50
3412 Pojišťovací agenti	32	79	<b>131,70</b>	60,97	241,74	144,65
3415 Obchodní cestující, profes. poradci v obchodě, obch.zástupci	118	382	<b>160,84</b>	96,34	307,58	193,04
3416 Nákupčí	134	441	<b>144,16</b>	89,73	216,22	153,84
3417 Odhadci a zbožiznalci	10	11	<b>150,46</b>	116,21	272,32	173,34
3419 Ostatní pracovníci - obchodní zprostředkovatelé jinde neuved.	8	27	<b>165,54</b>	59,69	223,60	155,42
3421 Obchodní agenti	124	548	<b>147,76</b>	93,43	226,08	161,39
3422 Odbytoví a přepravní agenti	146	883	<b>137,59</b>	92,95	238,34	153,95
3429 Ostatní obchodní agenti a makléři jinde neuvedení	7	11	<b>112,67</b>	92,58	121,78	110,00
3431 Odborné sekretářky, sekretáři	112	252	<b>124,43</b>	80,23	183,79	132,35
3433 Pracovníci v oblasti účetnictví, fakturace, rozpočet., kalkulace	252	1 466	<b>134,97</b>	90,13	201,44	142,48
3434 Pracovníci v oblasti statistiky a matematiky	19	47	<b>150,38</b>	94,96	204,54	151,28
3435 Pracovníci v oblasti práce a mezd (kromě účetních)	51	100	<b>148,32</b>	99,59	219,51	155,74
3436 Referenti osobních oddělení	107	244	<b>142,42</b>	93,40	208,95	147,52
3439 Ostatní odborní administrativní pracovníci jinde neuvedení	188	820	<b>123,51</b>	85,58	192,46	135,40
3449 Ostatní celní a daňoví pracovníci a pracovníci v příb. oborech	9	49	<b>123,64</b>	120,77	136,01	127,28
3460 Sociální pracovníci	9	24	<b>121,69</b>	89,74	190,80	131,54
3471 Aranžéři, průmysloví a komerční návrháři, bytoví architekti	19	32	<b>77,65</b>	51,70	152,32	104,26
4112 Kancelářští a manipul. prac. a obsl. zařízení na zpracování textu	19	44	<b>91,73</b>	64,67	133,52	95,69
4113 Pracovníci přípravy dat výpočetní techniky	28	106	<b>89,24</b>	74,30	145,00	99,94
4115 Sekretářky, sekretáři	160	541	<b>108,52</b>	76,86	163,70	116,95
4121 Nižší účetní	70	208	<b>112,24</b>	75,81	178,39	119,34
4122 Nižší statistici	5	14	<b>136,68</b>	115,24	231,73	159,15
4123 Nižší finanční, daňoví úředníci a úředníci v příbuzných oborech	22	96	<b>129,90</b>	66,29	197,05	131,34
4131 Úředníci ve skladech	194	1 223	<b>105,57</b>	67,09	157,27	110,00
4132 Úředníci ve výrobě (např. výrobní plánovači)	43	344	<b>129,11</b>	95,35	159,61	131,76
4133 Úředníci v dopravě a v přepravě (dispečeri, kontrolori apod.)	60	345	<b>130,29</b>	92,70	171,06	132,64
4141 Řadoví knihovníci, archiváři, evidenční pracovníci	31	67	<b>95,73</b>	73,48	132,84	101,45
4142 Poštovní doručovatelé, úředníci v třídárnách	11	1 281	<b>98,39</b>	89,12	119,57	102,72
4190 Ostatní nižší úředníci jinde neuvedení	41	129	<b>115,37</b>	76,71	198,41	129,41
4211 Pokladníci (v bankách, pojišťovnách, spořitelnách, na poště)	75	240	<b>113,00</b>	78,23	138,16	111,41
4212 Úředníci na přepážkách a směnárních	50	940	<b>119,85</b>	92,03	154,85	123,76
4213 Pokladníci v obchodě, společném stravování apod.	68	1 009	<b>77,37</b>	61,43	94,01	77,91
4214 Prodavači vstupenek, jízdenek apod.	9	232	<b>130,86</b>	108,60	150,89	130,82
4215 Bookmakeři, krupiéři a úředníci sázkových kanceláří	20	196	<b>78,70</b>	66,34	97,56	79,87
4221 Úředníci cestovních kanceláří	6	15	<b>126,13</b>	98,34	138,27	123,64
4222 Recepční	35	107	<b>78,46</b>	48,11	111,19	79,88
4223 Telefonisté	19	414	<b>125,33</b>	72,78	187,85	128,93
4224 Informátoři	16	97	<b>100,12</b>	50,98	121,88	96,30
5121 Pracovníci dohlížející nad obsluhujícím personálem, hospodyně	25	66	<b>97,75</b>	61,51	153,00	101,98
5122 Kuchaři	49	451	<b>69,00</b>	53,59	104,94	75,33
5123 Číšníci, servírky	11	119	<b>77,49</b>	62,04	100,28	80,07
5132 Pečovatelé a pomoc.ošetřovatelé v zařiz.soc.péče, v nemocnicích	16	960	<b>79,30</b>	60,38	105,48	81,91
5141 Kadeřníci a holiči	4	18	<b>67,20</b>	56,95	82,21	72,32

Revidované výsledky ke dni 10. 3. 2010

### Hodinový výdělek podle podskupin zaměstnání KZAM-R

kraj: Ústecký

Podskupiny zaměstnání KZAM-R	Výběrový soubor		Medián	Diferenciace		Průměr
	počet org. jednotek	počet zaměst.		1. decil	9. decil	
			Kč/hod	Kč/hod	Kč/hod	Kč/hod
5144 Maséři	3	51	<b>68,16</b>	60,31	81,88	70,69
5161 Hasiči, požárníci	14	353	<b>135,99</b>	104,99	175,22	138,24
5169 Ostatní pracovníci ochrany a ostrahy jinde neuvedení	68	1 767	<b>65,00</b>	54,00	94,18	70,94
5211 Prodavači v obchodech	222	3 661	<b>74,67</b>	54,91	102,98	78,24
6113 Zahradníci a pěstitelé zahradních plodin a sazenic	10	64	<b>69,83</b>	58,47	90,41	73,00
6121 Chovatelé hospodářských zvířat (kromě drůbeže a včel)	5	40	<b>96,88</b>	80,39	110,15	97,84
6141 Dělníci pro pěstění a ošetřování lesa	7	131	<b>67,59</b>	57,42	107,49	76,86
7116 Mechanici báňské záchranné služby	3	70	<b>200,29</b>	126,63	243,88	192,75
7121 Zedníci pracující s tradičními materiály (bambus, hlína atd.)	3	74	<b>144,74</b>	108,25	193,70	151,45
7122 Zedníci, kameníci, omítkáři	56	604	<b>103,74</b>	74,91	141,44	106,85
7123 Betonáři, děl.specializovaní na pokládání betonových povrchů	6	23	<b>115,78</b>	90,00	151,85	118,67
7124 Tesaři a truhláři	31	153	<b>111,59</b>	83,16	155,15	115,41
7125 Stavební montážníci	7	376	<b>117,67</b>	74,66	141,74	113,86
7127 Lešenáři	3	29	<b>89,39</b>	74,21	157,14	102,38
7129 Ost. stavební dělníci hlavní stav. výroby a prac.v ost. oborech	34	368	<b>106,91</b>	78,89	148,23	111,28
7131 Stavební pokrývači	3	10	<b>79,38</b>	67,67	107,53	83,69
7134 Izolatéři	7	24	<b>110,84</b>	89,00	136,36	110,16
7136 Instalatéři, potrubáři, stavební zámečníci, klempíři	62	440	<b>114,68</b>	90,21	159,52	120,80
7137 Stavební a provozní elektrikáři	40	83	<b>105,58</b>	78,94	152,40	110,63
7139 Ostatní děl.zajišťující dokonč.stavební práce a děl.v příb.obor.	4	12	<b>130,78</b>	83,72	155,57	125,68
7141 Malíři a tapetáři	9	13	<b>86,35</b>	69,48	110,53	92,19
7142 Lakýrníci a pracovníci v příbuzných oborech	21	100	<b>110,66</b>	84,38	154,69	114,32
7211 Formíři a jádraři	3	94	<b>146,44</b>	77,97	167,00	133,46
7212 Svářeči, řezači plamenem a páječi	45	1 146	<b>130,67</b>	101,05	169,09	135,74
7213 Výrobci a opraváři výrobků a dílů z plechů	17	38	<b>110,05</b>	90,03	132,42	109,38
7214 Montéři kovových konstrukcí	9	321	<b>127,35</b>	85,98	172,37	128,07
7215 Montéři lan a zdvihacích zařízení (např. na lodích, letadlech)	4	18	<b>117,85</b>	93,49	155,45	120,13
7217 Montéři-kotláři	4	93	<b>120,33</b>	91,12	156,90	122,14
7221 Kováři, obsluha kovacích lisů, obsluha bucharů	11	188	<b>88,56</b>	62,86	125,87	92,09
7222 Nástrojaři, kovomodeláři, kovodělníci, zámečníci	157	3 985	<b>123,06</b>	85,18	165,63	124,92
7223 Seřizovači a obsl. obráběcích strojů (kromě autom. a poloaut.)	53	708	<b>118,23</b>	80,70	174,50	123,18
7224 Brusiči, leštiči a ostříči nástrojů	13	121	<b>115,56</b>	88,33	149,32	117,75
7231 Mechanici a opraváři motorových vozidel	68	472	<b>110,06</b>	85,58	139,26	111,93
7234 Mechanici a opraváři kolejových vozidel	15	718	<b>126,55</b>	97,24	162,48	128,16
7235 Mechanici a opraváři obráběcích, zeměd. strojů a prům. zařízení	55	772	<b>132,76</b>	87,59	192,48	140,73
7239 Ostatní mechanici a opraváři strojů a zařízení bez elektro j.n.	29	374	<b>118,99</b>	95,90	158,98	124,63
7241 Elektromech., opraváři a seřizovači různých typů elektr. zařízení	148	2 797	<b>111,79</b>	88,85	168,38	121,52
7242 Mechanici, opraváři a seřizovači elektr. částí aut, letadel, lodí	15	136	<b>125,31</b>	97,07	149,66	126,23
7243 Mechanici, seřizovači, opraváři elektronických zařízení	35	457	<b>132,56</b>	92,40	179,84	135,66
7244 Telefonní a telegrafní mechanici, montéři a opraváři	11	23	<b>128,52</b>	106,42	181,13	138,81
7245 Montéři a opraváři rozhlasových a TV přijímačů, magnetofonů	5	56	<b>179,05</b>	117,50	203,66	173,35
7246 Montéři a opraváři silnoproudých elektrických vedení	15	246	<b>140,16</b>	113,87	165,19	140,97
7311 Výrobci, mechanici a opraváři přesných přístrojů a zařízení	20	72	<b>128,19</b>	84,64	192,07	136,58
7321 Výrobci hrnčič., porcel. zboží, žáruvzd.výrobků, brus.kotoučů	4	680	<b>95,57</b>	63,43	141,29	99,43

Revidované výsledky ke dni 10. 3. 2010

### Hodinový výdělek podle podskupin zaměstnání KZAM-R

kraj: Ústecký

Podskupiny zaměstnání KZAM-R	Výběrový soubor		Medián	Diferenciace		Průměr
	počet org.	počet		1. decil	9. decil	
	jednotek	zaměst.	Kč/hod	Kč/hod	Kč/hod	Kč/hod
7322 Dělníci při výrobě skla, sklářů vč. brusičů a leštičů	6	1 123	<b>119,61</b>	82,95	154,42	119,93
7324 Malíři skla a keramiky a prac. v přib.obor. (vč.výrobců zrcadel)	6	234	<b>75,74</b>	55,59	125,48	86,00
7341 Tiskaři, sazeči (kromě obsluhy tiskárenských strojů)	4	29	<b>125,41</b>	90,77	202,17	134,53
7411 Zpracovatelé masa, ryb vč. uzenářů a konzervovačů masa a ryb	20	180	<b>109,67</b>	81,86	139,48	110,45
7412 Zpracovatelé pekárenských a cukrářských výrobků	21	591	<b>71,01</b>	52,64	99,95	74,27
7415 Ochutnávači potravin a nápojů	3	26	<b>136,40</b>	90,86	169,13	136,13
7419 Ostatní zpracovatelé - výrobci potravinářských výrobků	18	109	<b>89,18</b>	70,90	115,54	92,03
7422 Umělečtí truhláři, řezbáři, výrobci a opraváři výrobků ze dřeva	10	16	<b>98,46</b>	70,02	130,68	99,19
7432 Přadláci, ruční tkalci, pletaři a jiní výrobci ručně vyráběn.tkanin	3	73	<b>92,88</b>	74,80	126,78	98,50
7435 Modeláři a střihači textilu, kůží a podobných materiálů	5	39	<b>76,11</b>	63,72	113,80	84,32
7436 Švadleny, vyšíváči a pracovníci v příbuzných oborech	5	123	<b>67,06</b>	51,30	86,21	68,11
7437 Čalouníci a pracovníci v příbuzných oborech (vč. autočalouníků)	6	49	<b>92,83</b>	82,23	114,37	94,65
7439 Ost. dělníci při výrobě textilu, oděvů a výrobků z kůží, kožešin	5	68	<b>66,95</b>	59,49	110,69	73,44
8111 Obsluha důlního zařízení a razicích štítů	13	1 189	<b>155,73</b>	94,88	199,21	152,73
8112 Obsluha zařízení pro úpravu rudných a nerudných surovin	14	828	<b>107,88</b>	86,09	137,89	111,88
8121 Obsluha zařízení při hutní výrobě kovů obsluha pecí a konvertorů	3	61	<b>194,36</b>	90,75	226,87	170,77
8122 Obsluha zařízení ve slévárenství (taviči, slévači)	8	227	<b>130,43</b>	91,68	175,93	130,67
8123 Obsluha zařízení na tepelné zpracování kovů	10	317	<b>107,89</b>	90,28	135,92	111,70
8125 Obsluha zařízení na tváření kovů ve válcovnách	6	273	<b>155,64</b>	93,50	193,77	149,07
8131 Obsluha pecí na výrobu skla a keramiky	9	595	<b>165,26</b>	120,47	205,02	164,52
8139 Obsluha ostatních zařízení na výrobu skla a keramiky	11	533	<b>136,78</b>	94,40	178,23	137,65
8141 Obsluha pily a jiného zařízení na zpracování dřeva	6	59	<b>87,58</b>	67,86	150,95	93,74
8143 Obsluha zařízení na výrobu papíru, kartonu a lepenky	4	247	<b>131,00</b>	77,47	188,00	133,68
8151 Obsluha drtičů, mlýnů a míchadel při chemické výrobě	4	160	<b>114,98</b>	88,23	157,18	120,83
8153 Obsluha filtrů a třídíčů (včetně výparníků, podtlakových nádob)	3	21	<b>111,90</b>	88,05	130,96	114,17
8154 Obsluha chemických destilačních kolon a reaktorů	4	237	<b>124,57</b>	89,92	154,58	123,02
8155 Obsluha zařízení na zpracování ropy a zemního plynu	4	708	<b>121,73</b>	96,89	166,17	126,67
8159 Obsluha ostatních zařízení při chemické výrobě jinde neuvedená	37	649	<b>114,00</b>	78,85	148,72	114,81
8161 Obsluha zařízení při výrobě a rozvodu elektřiny	14	879	<b>137,55</b>	99,34	188,04	140,12
8162 Obsluha parních turbín, ohříváčů a motorů	25	210	<b>132,11</b>	86,01	193,15	137,62
8163 Obsluha zařízení při úpravě, čištění a rozvodu vody	44	717	<b>115,73</b>	84,82	153,43	118,46
8171 Obsluha automatických nebo poloautomatic. montážních linek	20	1 605	<b>101,59</b>	79,00	122,92	103,00
8172 Obsluha průmyslových robotů	3	519	<b>125,89</b>	104,90	153,26	127,46
8180 Obsluha strojů a zařízení pro práce na železničním svršku	14	311	<b>156,52</b>	96,65	237,90	162,40
8211 Obsluha automat. nebo poloaut. obráběcích strojů (kromě 722)	32	765	<b>130,06</b>	84,01	166,68	127,87
8212 Obsluha strojů na výrobu maltovin, vápna, cementu, prefabrikátů	4	48	<b>110,55</b>	90,74	161,49	118,65
8223 Obsluha strojů při konečné úpravě a nanášení ochran. povlaků	7	84	<b>129,17</b>	87,65	166,64	130,46
8231 Obsluha strojů na výrobu pryžových výrobků (např. obuvi)	11	169	<b>111,14</b>	73,87	154,96	113,63
8232 Obsluha strojů na výrobu plastových výrobků (vč. laminování)	5	39	<b>99,73</b>	71,69	136,00	100,27
8240 Obsluha automat. nebo poloautomatic. dřevoobráběcích strojů	3	12	<b>101,48</b>	79,21	109,19	94,78
8251 Obsluha tiskárenských strojů	8	164	<b>114,50</b>	58,63	231,93	129,54
8254 Obsluha kopírovacích strojů	9	18	<b>94,18</b>	66,52	131,35	98,14
8261 Obsluha strojů na úpravu vláken, dopřádání a navíjení příže	5	885	<b>103,31</b>	81,01	127,79	104,09
8262 Obsluha tkacích a pletacích strojů	4	247	<b>89,05</b>	62,59	120,55	90,20

Revidované výsledky ke dni 10. 3. 2010

### Hodinový výdělek podle podskupin zaměstnání KZAM-R

kraj: Ústecký

Podskupiny zaměstnání KZAM-R	Výběrový soubor		Medián	Diferenciace		Průměr
	počet org. jednotek	počet zaměst.		1. decil	9. decil	
			Kč/hod	Kč/hod	Kč/hod	Kč/hod
8263 Obsluha šicích a vyšívacích strojů	11	461	<b>93,24</b>	62,00	129,92	94,17
8264 Obsluha strojů na bělení, barvení, čištění, praní, žehlení textilu	8	219	<b>63,87</b>	53,06	92,83	68,17
8269 Obsluha ost.str. na výrobu textilních, kožešin.a kožen.výrobků	4	580	<b>107,80</b>	65,00	130,96	101,82
8271 Obsluha strojů na zpracování a konzervování masa a ryb	4	317	<b>83,71</b>	64,00	113,46	87,62
8273 Obsluha strojů na mletí zrn a koření	3	16	<b>110,62</b>	77,85	156,03	114,02
8274 Obsluha strojů na zpracování mouky, výrobu pečiva, čokolády	3	321	<b>103,00</b>	79,66	124,53	102,25
8281 Montážní dělníci montující mechanická zařízení (stroje, vozidla)	10	780	<b>102,07</b>	80,60	138,35	105,04
8282 Montážní dělníci montující elektrická zařízení	5	807	<b>86,74</b>	68,83	106,49	87,97
8283 Montážní dělníci montující elektronická zařízení	4	861	<b>81,51</b>	56,62	105,56	81,70
8284 Montážní dělníci montující výrobky z kovů, pryže a plastů	5	89	<b>61,48</b>	49,70	77,60	62,64
8287 Montážní dělníci montující výrobky z kombinovaných materiálů	7	625	<b>104,59</b>	78,87	143,91	109,11
8290 Obsluha jiných stacionárních zařízení a ostatní montážní dělníci	21	228	<b>105,09</b>	63,74	176,16	113,37
8311 Strojvedoucí	22	1 187	<b>182,36</b>	123,00	198,30	170,07
8312 Řidiči kolejových motorových vozíků a drezín	5	10	<b>122,47</b>	85,98	155,58	118,25
8313 Dělníci zabezpečující sestavování vlaků (brzdaři, výhybkáři)	24	1 194	<b>134,19</b>	102,75	152,65	131,13
8314 Dělníci zabezpečující jízdu vlaků v mezistaničních úsecích	8	391	<b>116,63</b>	94,92	136,26	116,57
8321 Řidiči osobních a malých dodávkových automobilů, taxikáři	63	242	<b>100,81</b>	64,84	137,43	102,70
8322 Řidiči sanitních a rzp vozů	6	53	<b>95,77</b>	73,55	114,53	94,09
8323 Řidiči autobusů, trolejbusů a tramvají	9	1 011	<b>111,00</b>	96,75	123,69	110,81
8324 Řidiči nákladních automobilů a tahačů	116	1 794	<b>111,79</b>	78,67	184,70	122,51
8326 Řidiči speciálních vozidel	18	231	<b>112,58</b>	82,83	150,83	114,47
8331 Obsluha zemědělských a lesních strojů	11	105	<b>97,85</b>	77,46	145,29	117,39
8332 Obsluha zemních a příbuzných strojů	46	1 309	<b>125,55</b>	84,89	157,82	123,20
8333 Obsluha jeřábů, zdvihacích a podobných manipulačních zařízení	24	241	<b>117,20</b>	86,92	159,39	119,63
8334 Obsluha vysokozdvíhých a ostatních motorových vozíků	66	1 197	<b>109,81</b>	80,37	149,20	112,57
9132 Pomocníci a uklízeči v kancelářích, hotelích, nemocnicích ap.	196	1 947	<b>56,36</b>	48,00	79,10	60,80
9141 Domovníci, správci domu	28	80	<b>65,04</b>	53,13	128,42	80,93
9151 Poslíčci, nosiči zavazadel a doručovatelé	5	12	<b>71,17</b>	61,43	101,81	78,10
9152 Vrátní, hlídači, uváděči a šatnářky	67	836	<b>58,82</b>	52,77	80,88	62,81
9154 Pracovníci odečítající stav elektroměrů, plynometrů a vodoměrů	15	43	<b>96,85</b>	71,27	107,63	93,45
9162 Metaři, čističi záchodků, žump, kanálů a podobných zařízení	9	60	<b>98,93</b>	78,37	127,80	100,69
9211 Pomocní a nekvalifikovaní dělníci v zemědělství	4	32	<b>65,62</b>	55,46	95,63	73,51
9311 Pomocní a nekvalif. dělníci v dolech a lomech a v příb. oborech	7	328	<b>102,09</b>	85,29	134,22	106,53
9312 Pomocní a nekvalif. dělníci na stavbách a údržbě silnic,přehrad	18	137	<b>91,37</b>	65,99	121,73	91,87
9313 Pomocní a nekvalifikovaní dělníci na stavbách budov	9	24	<b>76,73</b>	50,00	121,79	81,07
9314 Figuranti v zeměměřič. a pomocníci při geodet. a kartogr. pracích	4	26	<b>98,76</b>	72,14	126,49	98,96
9321 Pomocní a nekvalifikovaní montážní a manipulační dělníci	69	1 998	<b>81,60</b>	52,36	117,93	85,55
9322 Ruční balíči a pytlavači	14	202	<b>85,70</b>	57,88	146,65	91,04
9323 Dělníci nádvorní skupiny (pomocní montéři)	20	268	<b>78,71</b>	58,21	110,48	81,61
9333 Vazači a nosiči břemen, přistavní dělníci (dokaři)	19	142	<b>83,71</b>	61,81	120,93	87,85
9339 Pomocní a nekvalif. pracovníci v dopravě, ve skladech, v telek.	110	1 232	<b>86,20</b>	67,33	122,29	91,48

**3. čtvrtletí 2008****RSCP - podnikatelská sféra**

PS-V6

Revidované výsledky ke dni 10. 3. 2010

**Hodinový výdělek  
podle kategorií zaměstnání**kraj: **Ústecký**

Kategorie zaměstnání	Struktura zaměstnanců	Medián	Diferenciace		Průměr
			1. decil	9. decil	
	%	Kč/hod	Kč/hod	Kč/hod	Kč/hod
D Manuální pracovníci	62,1	<b>101,41</b>	62,03	153,51	105,89
T Nemanuální pracovníci	37,9	<b>139,21</b>	78,36	267,82	166,71
Relace D/T (%)		72,8	79,2	57,3	63,5
<b>C E L K E M - podnikatelská sféra</b>	<b>100</b>	<b>112,15</b>	<b>65,33</b>	<b>197,35</b>	<b>128,94</b>

manuální pracovníci - zaměstnanci s převážně manuálním charakterem práce (hlavní třída KZAM-R 6-9 a vybraná zaměstnání hl. třídy 5)

nemanuální pracovníci - zaměstnanci s převážně nemanuálním charakterem práce (hlavní třída KZAM-R 1-4 a vybraná zaměstnání hl. třídy 5)

**3. čtvrtletí 2008****RSCP - podnikatelská sféra**

PS-V8

Revidované výsledky ke dni 10. 3. 2010

**Hodinový výdělek  
podle pohlaví**kraj: **Ústecký**

Pohlaví	Struktura zaměstnanců	Medián	Diferenciace		Průměr
			1. decil	9. decil	
	%	Kč/hod	Kč/hod	Kč/hod	Kč/hod
M Muž	63,3	<b>120,89</b>	73,69	210,67	140,60
Ž Žena	36,7	<b>96,70</b>	59,44	166,01	108,87
Relace Ž/M (%)		80,0	80,7	78,8	77,4
<b>C E L K E M - podnikatelská sféra</b>	<b>100</b>	<b>112,15</b>	<b>65,33</b>	<b>197,35</b>	<b>128,94</b>

## Hrubá měsíční mzda a její složky, diference, placená doba v podnikatelské sféře

kraj: Ústecký

**Medián hrubé měsíční mzdy ..... 20 556 Kč/měs**

### Diference

1. decil - 10 % hodinových výdělků menších než .....	12 272 Kč/měs
1. kvartil - 25 % hodinových výdělků menších než .....	15 923 Kč/měs
Medián - 50 % hodinových výdělků menších než .....	20 556 Kč/měs
3. kvartil - 25 % hodinových výdělků větších než .....	26 342 Kč/měs
9. decil - 10 % hodinových výdělků větších než .....	35 094 Kč/měs

**Průměr hrubé měsíční mzdy ..... 23 660 Kč/měs**

### Vybrané složky hrubé měsíční mzdy

prémie a odměny .....	15,8 %
příplatky za přesčas .....	0,9 %
příplatky ostatní .....	5,0 %
náhrady .....	10,0 %
odměny za pohotovost .....	0,2 %

**Průměrná placená doba ..... 173,8 hod/měs**

Revidované výsledky ke dni 10. 3. 2010

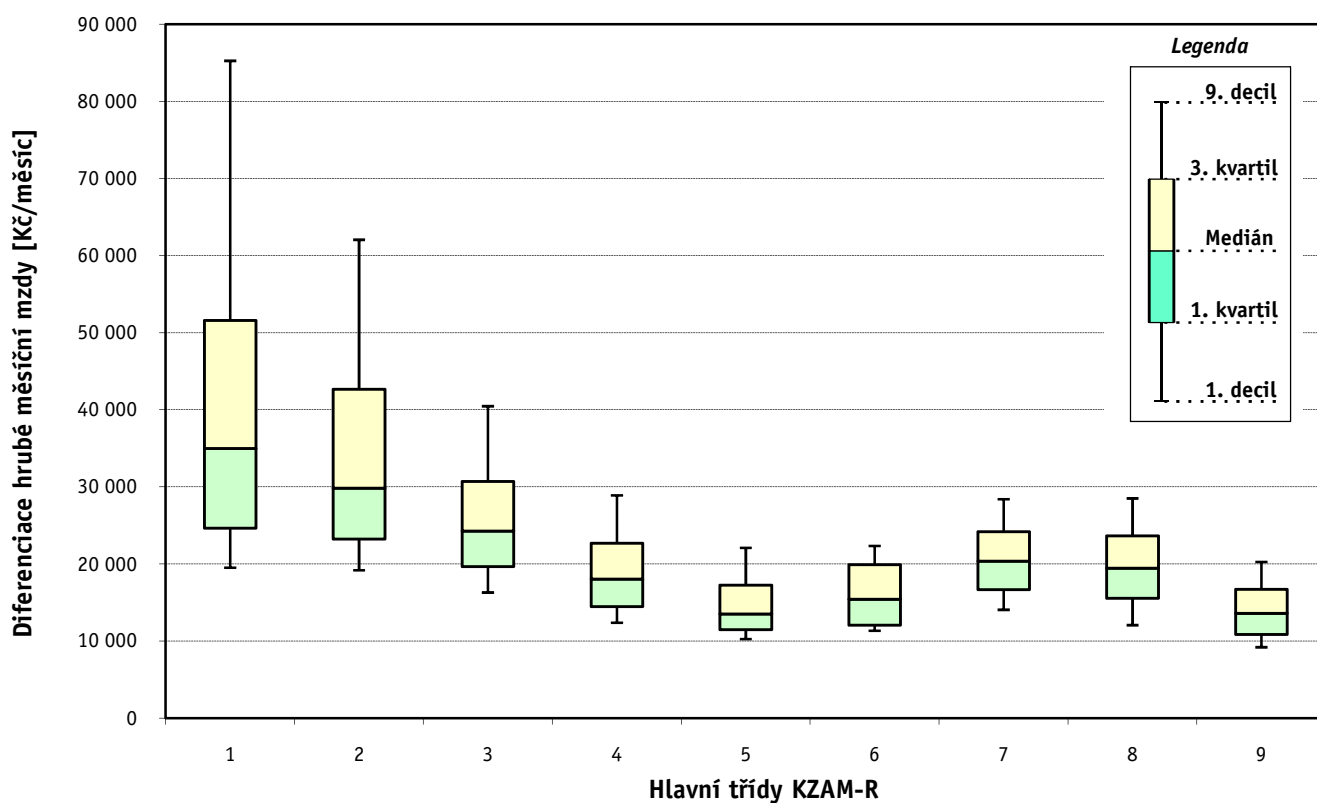
Hrubá měsíční mzda a její složky, diferenciacce, placená doba  
podle hlavních tříd zaměstnání KZAM-R

kraj: Ústecký

Hlavní třída zaměstnání KZAM - R	Struktura zaměstnanců	Medián
	%	Kč/měs

1 Zákodárci, vedoucí a řídící pracovníci	6,2	34 977
2 Vědečtí a odborní duševní pracovníci	6,0	29 855
3 Techničtí, zdravotničtí a pedagogičtí pracovníci	20,0	24 270
4 Nižší administrativní pracovníci	6,2	18 064
5 Provozní pracovníci ve službách a obchodu	5,9	13 515
6 Dělníci v zemědělství, lesnictví a rybářství	0,5	15 429
7 Řemeslníci, výrobci a zpracovatelé	23,2	20 392
8 Obsluha strojů a zařízení	24,9	19 465
9 Pomocní a nekvalifikovaní pracovníci	7,2	13 611

<b>C E L K E M - podnikatelská sféra</b>	<b>100</b>	<b>20 556</b>
--	------------	---------------

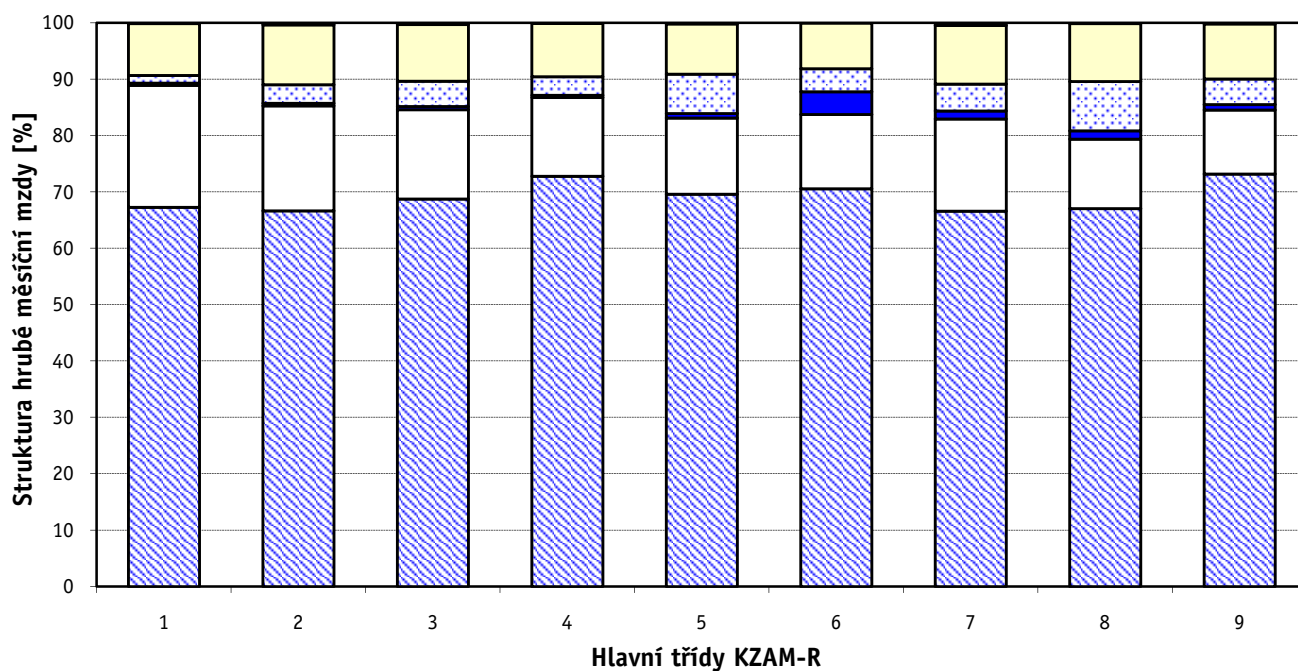




### Hrubá měsíční mzda a její složky, diference, placená doba podle hlavních tříd zaměstnání KZAM-R

kraj: Ustecký

Diference				Průměr	Vybrané složky hrubé měsíční mzdy					Placená doba
1. decil	1. kvartil	3. kvartil	9. decil		prémie a odměny	příplatky za přesčas	příplatky ostatní	náhrady	odměny za pohotovost	
Kč/měs	Kč/měs	Kč/měs	Kč/měs	Kč/měs	%	%	%	%	%	hod/měs
19 511	24 658	51 587	85 271	47 750	21,6	0,4	1,4	9,2	0,1	<b>172,1</b>
19 198	23 248	42 692	62 062	36 766	18,6	0,5	3,3	10,6	0,3	<b>173,3</b>
16 309	19 656	30 723	40 467	27 023	15,9	0,6	4,5	10,0	0,3	<b>171,2</b>
12 375	14 485	22 698	28 903	19 733	13,9	0,4	3,3	9,5	0,1	<b>170,4</b>
10 262	11 490	17 244	22 102	15 138	13,5	0,8	7,0	8,9	0,2	<b>172,6</b>
11 352	12 074	19 928	22 334	16 292	13,1	4,1	4,1	8,1	0,0	<b>189,1</b>
14 068	16 691	24 215	28 416	21 021	16,3	1,4	4,8	10,4	0,4	<b>176,7</b>
12 066	15 575	23 645	28 505	20 104	12,3	1,4	8,8	10,3	0,1	<b>174,2</b>
9 208	10 870	16 732	20 273	14 360	11,3	1,0	4,6	9,8	0,2	<b>175,3</b>
<b>12 272</b>	<b>15 923</b>	<b>26 342</b>	<b>35 094</b>	<b>23 660</b>	<b>15,8</b>	<b>0,9</b>	<b>5,0</b>	<b>10,0</b>	<b>0,2</b>	<b>173,8</b>



■ hlavní část mzdy za práci □ prémie a odměny ■ příplatky za přesčas ▨ příplatky ostatní □ náhrady ■ odměny za pohotovost

Revidované výsledky ke dni 10. 3. 2010

### Hrubá měsíční mzda a její složky, diference, placená doba podle podskupin zaměstnání KZAM-R

kraj: Ústecký

Podskupiny zaměstnání KZAM-R	Počet zaměstnanců přepočtený podle placených měsíců	Medián
		Kč/měs
1210 Ředitelé a prezidenti velkých organizací, podniků	198	92 901
1221 Vedoucí pracovníci v zemědělství, lesnictví, rybářství a myslivosti	52	40 459
1222 Vedoucí pracovníci v průmyslu (ve výrobě)	684	48 982
1223 Vedoucí pracovníci ve stavebnictví a zeměměřičtví	156	41 616
1224 Vedoucí pracovníci ve velkoobchodě a v maloobchodě	630	21 540
1225 Vedoucí pracovníci v restauracích a hotelích	22	26 403
1226 Vedoucí pracovníci v dopravě, skladování, telekomunik. a na poštovních úřadech	339	26 170
1227 Vedoucí pracovníci v organizacích zaměřených na poskytování obchodních služeb	176	48 068
1228 Vedoucí pracovníci v pečovatelských, úklidových a podobných službách	18	30 905
1229 Vedoucí pracovníci dílčích celků jinde neuvedení (kulturních, zdravotn., školských)	183	40 393
1231 Vedoucí pracovníci finančních a hospodářských (správních) útvarů	359	50 452
1232 Vedoucí pracovníci personálních útvarů a útvarů průmyslových vztahů	95	59 538
1233 Vedoucí pracovníci obytných útvarů (včetně průzkumu trhu)	185	55 116
1234 Vedoucí pracovníci reklamních útvarů a útvarů pro styk s veřejností	43	48 580
1235 Vedoucí pracovníci zásobovacích útvarů	97	47 202
1236 Vedoucí pracovníci výpočetních útvarů	58	52 458
1237 Vedoucí pracovníci výzkumných a vývojových útvarů	92	54 226
1239 Vedoucí pracovníci ostatních útvarů jinde neuvedení	252	41 990
1312 Vedoucí, ředitelé v průmyslu (ve výrobě)	139	43 780
1313 Vedoucí, ředitelé ve stavebnictví a zeměměřičtví	31	40 575
1314 Vedoucí, ředitelé ve velkoobchodu a maloobchodu	415	20 896
1315 Vedoucí, ředitelé v restauracích a hotelích	22	29 298
1316 Vedoucí, ředitelé v dopravě, skladování, telekomunikacích a na poštovních úřadech	94	34 216
1317 Vedoucí, ředitelé v podnicích poskytujících obchodní služby	71	52 533
1318 Vedoucí, ředitelé pečovatelských, úklidových a podobných služeb	15	22 938
1319 Vedoucí, ředitelé malých organizací ostatní (kultura, zdravotnictví, školství)	26	29 176
2111 Fyzikové a astronomové	12	42 995
2113 Chemici	91	33 568
2114 Geologové, geofyzici, geodeti, hydrologové apod.	62	29 783
2119 Ostatní vědci a odborníci v příbuzných oborech jinde neuvedení	30	43 354
2131 Projektanti a analytici výpočetních systémů	59	38 901
2132 Programátoři	95	34 229
2139 Ostatní odborníci zabývající se výpočetní technikou jinde neuvedení	198	35 718
2142 Projektanti staveb a areálů, stavební inženýři	198	32 862
2143 Projektanti elektrotechnických zařízení, elektroinženýři	209	43 226
2144 Projektanti elektronických systémů a telekomunikačních sítí, inženýři - elektronici	95	39 211
2145 Projektanti a konstruktéři strojních zařízení, strojní inženýři	279	36 432
2146 Chemičtí inženýři, technologové	155	46 398
2147 Důlní a hutní inženýři, technologové, metalurgové	51	38 178
2148 Kartografové a zeměměřiči	10	28 008
2149 Ostatní architekti, projektanti, konstruktéři a techničtí inženýři (tvůrčí pracovníci)	187	35 450
2211 Bakteriologové, biologové, ekologové, zoologové a odborníci v příbuzných oborech	71	27 990
2213 Agronomové, šlechtitelé a odborníci v příbuzných oborech	30	29 855
2221 Lékaři, ordináři (kromě zubních lékařů)	867	40 169

### Hrubá měsíční mzda a její složky, diference, placená doba podle podskupin zaměstnání KZAM-R

kraj: Ustecký

Diference				Průměr	Vybrané složky hrubé měsíční mzdy					Placená doba
1. decil	1. kvartil	3. kvartil	9. decil		prémie a odměny	příplatky za přesčas	příplatky ostatní	náhrady	odměny za pohotovost	
Kč/měs	Kč/měs	Kč/měs	Kč/měs	Kč/měs	%	%	%	%	%	hod/měs
28 924	52 723	178 198	333 664	148 409	30,5	0,0	0,7	9,0	0,0	170,4
25 870	33 539	45 659	63 043	42 337	19,0	0,0	6,7	9,5	0,1	169,0
28 965	35 215	75 596	127 324	67 906	19,5	0,1	1,8	10,0	0,2	167,2
25 408	33 128	54 012	74 970	47 069	15,8	0,4	0,2	9,2	0,0	173,9
15 998	17 982	30 822	46 720	28 029	15,2	0,3	2,5	10,1	0,1	173,7
18 044	18 954	42 463	50 786	30 837	3,6	0,1	4,5	8,7	0,0	172,2
21 714	23 720	37 899	62 209	34 664	17,8	0,1	3,3	10,3	0,6	164,1
26 790	37 603	74 182	112 775	69 396	34,6	0,0	2,2	8,5	0,2	172,4
27 786	29 719	44 008	55 994	43 396	20,0	0,0	4,6	8,2	0,1	170,9
18 935	25 276	61 503	87 899	48 289	14,1	0,5	3,4	9,6	0,3	176,7
29 205	36 140	76 618	135 444	73 920	22,7	0,0	2,5	9,9	0,1	167,5
30 597	36 779	89 357	150 821	75 747	21,5	0,0	0,8	10,7	0,0	168,7
29 722	36 976	87 736	147 614	85 849	34,2	0,0	1,4	9,0	0,0	167,7
19 802	38 749	77 163	123 967	61 121	22,3	0,3	1,9	8,7	0,0	170,6
23 070	30 731	72 709	103 067	57 988	21,4	0,1	1,6	9,8	0,1	168,1
28 778	38 143	86 826	127 941	77 602	16,8	0,0	0,9	10,4	0,3	165,9
32 393	42 938	74 463	114 294	69 491	25,9	0,0	1,5	10,0	0,0	166,1
23 499	30 356	71 069	100 149	57 770	20,5	0,1	1,6	9,9	0,2	168,4
26 077	31 715	67 476	110 895	62 975	27,4	0,1	3,4	9,1	0,1	170,4
26 740	32 770	51 984	89 935	51 290	21,8	0,0	4,7	9,2	0,0	174,2
14 578	16 832	28 958	42 081	25 909	19,3	0,4	2,1	9,5	0,0	173,0
17 845	22 130	34 174	43 313	29 525	19,0	0,5	3,5	7,5	0,0	175,9
25 606	28 706	44 463	56 261	39 333	18,7	0,1	1,7	8,9	0,0	166,8
30 834	32 458	76 918	108 365	61 425	28,4	0,0	1,6	9,8	0,2	174,1
15 800	19 374	31 917	46 209	25 775	12,5	0,1	2,2	9,8	0,0	176,5
16 023	19 590	55 791	69 284	39 496	29,6	0,0	3,7	6,6	0,6	173,8
19 642	35 241	46 435	51 362	39 890	16,2	0,3	5,7	11,4	4,4	169,1
19 723	22 708	41 878	58 194	36 234	15,4	0,5	8,7	10,1	0,2	166,8
20 143	24 893	33 642	40 352	29 877	11,6	0,0	0,1	12,6	0,0	166,3
25 851	37 262	68 873	98 201	57 761	25,8	0,1	0,2	10,8	1,5	168,4
22 239	24 410	55 287	74 260	43 223	15,7	0,0	5,5	10,5	0,9	167,4
25 410	27 892	45 051	56 281	38 059	13,8	0,3	3,6	10,3	1,0	168,4
23 302	29 019	43 636	54 219	37 932	13,2	0,3	4,1	9,6	1,3	170,6
24 983	26 731	49 135	72 018	41 365	18,5	0,4	2,3	9,9	0,6	168,2
30 758	36 586	54 359	73 182	48 116	17,0	0,2	4,6	9,5	2,0	167,7
26 388	31 544	53 453	82 415	48 665	7,7	0,6	1,4	8,7	3,0	171,9
22 549	29 326	46 832	60 939	41 375	16,2	0,5	2,2	9,1	0,1	173,1
25 256	33 295	64 977	83 242	52 880	19,1	0,3	9,0	9,5	0,9	165,1
27 238	34 447	44 860	69 517	43 445	19,3	0,2	2,2	10,6	0,3	162,9
23 642	26 523	39 841	40 081	32 416	14,9	0,0	5,3	10,4	0,0	161,2
24 389	29 125	45 161	62 204	42 607	15,6	0,3	1,9	9,7	0,1	171,1
21 307	24 542	32 987	36 530	28 803	13,9	0,2	4,6	10,4	0,3	167,8
19 508	25 712	35 322	52 331	34 534	17,7	0,1	0,2	9,5	0,0	170,7
26 642	32 050	50 973	68 010	44 148	10,1	3,6	11,8	9,3	1,0	193,3

Revidované výsledky ke dni 10. 3. 2010

### Hrubá měsíční mzda a její složky, diference, placená doba podle podskupin zaměstnání KZAM-R

kraj: Ústecký

Podskupiny zaměstnání KZAM-R	Počet zaměstnanců přepočtený podle placených měsíců	Medián
		Kč/měs
2224 Farmaceuti, magistři v lékárně, lékárníci	42	41 663
2359 Ostatní odborní pedagogičtí pracovníci jinde neuvedení (odborní instruktoři)	14	31 355
2411 Odborní pracovníci na úseku účetnictví, financí, daní, apod., hlavní účetní	338	35 564
2412 Odborní pracovníci na úseku zaměstnaneckých, personálních věcí	104	33 147
2413 Odborní pracovníci v bankovníctví a pojišťovnictví	704	29 643
2419 Ostatní odborní pracovníci v oblasti podnikání	216	34 387
2421 Právníci, právní poradci (mimo advokacie a soudnictví)	47	48 333
2433 Odborní pracovníci v informacích (např. vti)	17	31 418
2441 Ekonomové - vědečtí pracovníci, specialisté, experti	245	38 458
2445 Psychologové	13	26 908
2451 Spisovatelé, autoři, kritikové, novináři, redaktori	83	23 054
2452 Sochaři, malíři, umělečtí restaurátoři, grafici a výtvarníci	21	26 853
2470 Odborní administrativní pracovníci jinde neuvedení	220	26 389
3111 Technici ve fyzikálních a příbuzných oborech	74	25 245
3112 Stavební technici	639	29 762
3113 Elektrotechnici	1 012	32 722
3114 Elektronici a technici v radiokomunikacích a telekomunikacích	200	26 978
3115 Strojírenští technici	1 350	31 437
3116 Chemičtí technici	789	39 647
3117 Důlní a hutní technici	444	30 459
3118 Technici v kartografii, kresličtí a zeměměřičtí	140	25 949
3119 Ostatní techničtí pracovníci jinde neuvedení	2 039	27 342
3121 Poradci ve výpočetní technice	93	28 309
3122 Operátoři a obsluha výpočetní techniky	184	21 736
3123 Operátoři průmyslových robotů, nc strojů	176	21 304
3129 Ostatní technici ve výpočetní technice jinde neuvedení	30	24 113
3133 Obsluha vysílacího a telekomunikačního zařízení (vč. telegrafu)	82	21 444
3134 Obsluha lékařských zařízení	149	24 019
3151 Kolaudační technici a technici protipožární ochrany	111	36 536
3152 Bezpečnostní technici a technici pro kontrolu zdravotní nezávadnosti a jakosti	295	25 122
3160 Technici železničního provozu	1 021	29 432
3211 Technici a laboranti v oblasti biologie a v příbuzných oborech	300	24 732
3212 Technici v agronomii, v lesnictví a v zemědělství	164	27 754
3221 Asistenti zdravotničtí	15	18 394
3223 Dietetici a odborníci na výživu	23	20 166
3225 Zubní asistenti	12	24 746
3226 Rehabilitační a fyzioterapeutičtí pracovníci (vč. odborných masérů)	195	18 992
3228 Farmaceutičtí asistenti	59	21 795
3231 Ošetřovatelé, všeobecné zdravotní sestry	2 281	21 653
3232 Ženské sestry, porodní asistentky	163	23 439
3233 Sestry pro péči o dítě	313	23 704
3235 Sestry pro intenzivní péči	311	24 199
3342 Pedagogové v oblasti dalšího vzdělávání	13	33 277
3349 Ostatní pedagogové jinde neuvedení	11	16 122

### Hrubá měsíční mzda a její složky, diferenciacie, placená doba podle podskupin zaměstnání KZAM-R

kraj: Ustecký

Diferenciace				Průměr	Vybrané složky hrubé měsíční mzdy					Placená doba
1. decil	1. kvartil	3. kvartil	9. decil		prémie a odměny	příplatky za přesčas	příplatky ostatní	náhrady	odměny za pohotovost	
Kč/měs	Kč/měs	Kč/měs	Kč/měs	Kč/měs	%	%	%	%	%	hod/měs
30 719	36 477	56 418	67 688	45 434	12,6	1,2	14,4	10,4	0,2	179,7
22 756	28 992	35 870	40 565	31 760	1,0	0,1	2,2	9,7	0,0	168,7
21 977	27 032	45 897	63 806	40 739	17,7	0,1	2,3	10,4	0,0	168,6
21 901	27 381	42 028	61 156	40 442	17,9	0,2	3,1	10,1	0,0	169,2
21 022	25 220	36 792	48 438	33 806	24,5	0,1	0,9	9,6	0,0	174,5
22 834	27 333	48 846	69 067	44 222	17,9	0,1	1,5	10,1	0,1	167,6
28 816	34 266	61 582	90 646	54 416	12,6	0,2	2,9	9,5	0,0	167,7
19 056	27 952	42 101	48 407	33 741	15,2	0,0	3,0	10,7	0,4	168,7
23 980	29 567	54 644	75 427	46 543	19,9	0,1	3,8	10,3	0,0	166,5
19 286	23 399	29 574	36 627	31 139	4,5	0,0	6,2	11,3	0,0	173,4
17 477	20 599	27 072	31 948	24 656	10,6	0,0	2,2	9,7	0,0	175,3
15 923	19 235	28 644	38 465	25 726	26,0	0,0	0,7	9,1	0,0	165,4
16 659	22 836	33 568	44 518	29 304	12,6	0,1	1,4	9,9	0,3	170,5
17 917	20 965	30 232	40 226	27 512	14,5	0,0	2,3	11,1	0,1	165,7
20 722	24 670	35 651	45 963	32 015	14,1	0,5	1,7	9,6	0,1	172,4
21 972	25 790	40 382	45 353	33 627	13,8	0,4	7,3	10,8	1,2	167,9
20 227	22 397	34 108	46 547	30 442	12,1	1,0	2,1	9,6	1,8	170,9
20 012	25 036	38 020	44 018	32 408	14,5	1,0	3,3	10,3	0,5	171,6
23 134	30 229	49 127	53 729	39 770	10,4	2,5	16,6	10,9	0,3	170,0
24 801	27 109	33 334	38 469	31 246	9,1	0,3	4,4	12,1	0,7	165,2
18 722	21 516	32 332	38 739	28 064	14,9	0,4	2,6	9,9	0,1	168,8
17 964	22 481	34 155	42 446	29 679	16,1	0,9	4,1	9,9	0,5	170,8
20 776	24 014	37 789	51 200	33 195	7,1	0,1	5,0	11,0	3,3	168,1
15 996	18 442	26 032	36 099	23 828	11,9	0,3	6,6	9,0	1,3	169,2
18 622	19 526	25 165	28 703	22 817	11,0	0,9	10,0	9,8	0,0	168,7
14 256	18 744	28 047	39 052	24 363	12,5	0,4	8,1	9,1	1,4	172,0
18 325	19 474	23 053	34 794	25 886	5,6	0,1	2,8	9,4	0,9	166,7
17 219	19 975	28 412	30 599	24 283	6,0	2,8	8,3	10,7	1,1	188,1
23 913	27 464	40 958	46 344	35 241	10,2	1,2	17,0	10,2	0,7	171,0
16 389	20 140	31 580	39 632	27 027	12,6	0,7	4,8	10,1	0,4	171,5
25 230	27 255	31 411	33 912	29 904	6,4	1,7	13,1	10,6	0,4	168,2
18 392	21 331	27 927	31 021	24 654	6,6	2,4	7,8	10,1	0,7	182,6
19 205	21 804	32 011	34 633	27 324	10,8	0,1	2,5	19,2	0,3	172,5
14 498	15 856	20 773	21 684	18 250	3,7	0,0	3,6	9,6	0,0	173,8
13 324	15 625	22 226	23 359	19 175	4,1	0,5	8,2	10,4	0,0	175,4
17 949	19 747	27 828	36 827	25 398	14,7	0,0	1,5	11,8	0,0	172,2
15 249	16 101	21 664	24 006	19 225	4,6	0,5	5,8	10,1	0,0	172,4
16 430	19 527	23 025	24 432	21 306	11,2	0,6	6,5	11,0	0,0	177,5
16 436	18 937	24 638	27 239	21 859	3,4	0,5	14,0	10,0	0,3	170,1
18 352	20 708	25 904	27 762	23 326	3,8	0,2	15,3	9,8	0,3	167,2
18 535	21 354	26 661	28 655	23 869	2,9	0,6	14,9	9,7	0,2	170,0
18 851	21 845	26 244	28 654	24 051	2,5	0,7	16,5	10,1	0,4	169,9
26 100	30 274	51 849	53 040	39 624	21,6	0,1	0,2	9,6	0,0	169,3
14 834	15 056	30 353	39 007	21 493	6,5	0,0	0,1	11,7	0,0	171,8

Revidované výsledky ke dni 10. 3. 2010

### Hrubá měsíční mzda a její složky, diference, placená doba podle podskupin zaměstnání KZAM-R

kraj: Ústecký

Podskupiny zaměstnání KZAM-R	Počet zaměstnanců přepočtený podle placených měsíců	Medián
		Kč/měs
3411 Zprostředkovatelé finančních transakcí, obchodu s cennými papíry, devizami	97	24 647
3412 Pojišťovací agenti	68	25 723
3415 Obchodní cestující, profesionální poradci v obchodě, obchodní zástupci	360	30 613
3416 Nákupčí	421	24 802
3419 Ostatní pracovníci - obchodní zprostředkovatelé jinde neuvedení	26	31 120
3421 Obchodní agenti	522	25 754
3422 Odbytoví a přepravní agenti	831	24 566
3429 Ostatní obchodní agenti a makléři jinde neuvedení	13	20 119
3431 Odborné sekretářky, sekretáři	244	21 785
3433 Pracovníci v oblasti účetnictví, fakturace, rozpočetnictví, kalkulace	1 383	23 410
3434 Pracovníci v oblasti statistiky a matematiky	42	29 443
3435 Pracovníci v oblasti práce a mezd (kromě účetních)	96	25 336
3436 Referenti osobních oddělení	230	24 509
3439 Ostatní odborní administrativní pracovníci jinde neuvedení	768	22 126
3449 Ostatní celní a daňoví pracovníci a pracovníci v příbuzných oborech	48	22 524
3460 Sociální pracovníci	22	22 026
3471 Aranžéři, průmysloví a komerční návrháři, bytoví architekti	23	13 192
4112 Kancelářští a manipulační pracovníci a obsluha zařízení na zpracování textu	41	15 538
4113 Pracovníci přípravy dat výpočetní techniky	96	14 887
4115 Sekretářky, sekretáři	499	19 121
4121 Nižší účetní	190	20 505
4122 Nižší statistici	13	22 639
4123 Nižší finanční, daňoví úředníci a úředníci v příbuzných oborech	74	22 713
4131 Úředníci ve skladech	1 154	18 153
4132 Úředníci ve výrobě (např. výrobní plánovači)	334	22 114
4133 Úředníci v dopravě a v přepravě (dispečeri, kontrolori apod.)	320	22 203
4141 Řadoví knihovníci, archiváři, evidenční pracovníci	61	17 286
4142 Poštovní doručovatelé, úředníci v třídárnách	1 071	15 856
4190 Ostatní nižší úředníci jinde neuvedení	114	20 649
4211 Pokladníci (v bankách, pojišťovnách, spořitelnách, na poště)	214	18 174
4212 Úředníci na přepážkách a směnárnicích	817	19 155
4213 Pokladníci v obchodě, společném stravování apod.	785	13 258
4214 Prodavači vstupenek, jízdenek apod.	226	22 114
4215 Bookmakeři, krupiéři a úředníci sázkových kanceláří	214	13 162
4221 Úředníci cestovních kanceláří	14	20 141
4222 Recepční	86	15 089
4223 Telefonisté	347	23 594
4224 Informátoři	80	16 516
5121 Pracovníci dohlížející nad obsluhujícím personálem, hospodyně	66	16 659
5122 Kuchaři	422	12 428
5123 Čišníci, servírky	108	13 692
5132 Pečovatelé a pomocní ošetřovatelé v zařízeních sociální péče, v nemocnicích	886	13 843
5144 Maséři	44	11 016
5161 Hasiči, požárníci	365	22 977

### Hrubá měsíční mzda a její složky, diferenciacie, placená doba podle podskupin zaměstnání KZAM-R

kraj: Ustecký

Diferenciace				Průměr	Vybrané složky hrubé měsíční mzdy					Placená doba
1. decil	1. kvartil	3. kvartil	9. decil		prémie a odměny	příplatky za přesčas	příplatky ostatní	náhrady	odměny za pohotovost	
Kč/měs	Kč/měs	Kč/měs	Kč/měs	Kč/měs	%	%	%	%	%	hod/měs
19 878	20 855	34 334	38 764	27 948	16,1	0,3	0,0	10,0	0,0	173,2
19 326	21 013	33 303	45 954	30 084	15,2	0,0	4,5	11,0	0,0	172,2
19 185	23 839	42 200	55 892	36 078	24,0	0,2	1,5	10,3	0,0	171,5
15 876	20 417	30 913	37 379	26 858	13,6	0,3	1,4	10,4	0,1	170,0
16 076	20 851	34 059	38 277	30 254	20,4	0,0	0,0	10,6	0,0	176,7
18 043	21 147	33 159	42 947	29 355	19,3	0,1	2,4	10,5	0,0	165,8
17 175	20 631	30 271	39 717	27 131	19,7	0,2	3,8	10,0	0,1	167,8
16 090	18 178	21 737	24 228	20 113	8,2	0,0	0,0	12,3	0,0	170,0
14 293	17 802	27 561	34 235	23 933	12,5	0,2	3,9	9,3	0,0	170,0
16 288	19 492	28 610	34 525	24 982	13,2	0,1	2,8	11,0	0,1	168,6
20 729	23 932	32 994	37 096	28 559	13,6	0,3	3,1	11,1	0,1	165,3
17 454	20 179	30 880	36 791	26 588	14,9	0,1	2,1	11,7	0,0	166,7
16 007	19 700	29 359	37 586	26 257	11,9	0,1	2,6	10,8	0,0	167,7
15 539	18 844	28 035	33 553	23 979	12,6	0,2	3,0	10,5	0,1	170,5
21 269	21 799	23 781	25 409	22 898	7,0	0,0	1,5	12,8	0,0	174,1
16 463	18 460	28 233	30 362	22 605	2,2	0,2	7,8	12,6	0,0	171,2
11 097	11 874	15 822	24 750	16 675	11,1	0,0	2,4	9,4	0,0	169,1
12 690	14 279	20 132	23 960	17 264	13,0	0,0	5,1	10,9	0,0	170,7
12 880	13 615	18 268	26 322	17 194	11,9	0,2	4,5	10,4	0,0	172,7
13 253	15 748	23 385	28 864	20 512	10,7	0,2	4,7	9,9	0,0	170,5
14 232	16 223	25 996	31 630	22 269	18,4	0,1	2,7	9,2	0,0	171,2
20 824	22 098	27 762	36 356	26 180	6,7	0,0	0,7	10,4	0,0	169,7
17 017	19 428	28 131	35 846	24 366	11,4	0,2	1,2	11,0	0,0	173,7
12 473	14 898	21 730	26 768	19 154	12,1	0,9	5,3	8,4	0,2	172,7
16 956	19 986	24 604	28 949	22 611	16,3	1,2	4,5	9,4	0,0	172,1
16 418	19 210	25 603	30 146	23 083	9,4	0,8	8,8	10,5	0,0	171,2
13 445	15 585	20 354	23 133	18 092	8,9	0,0	4,1	11,0	0,0	168,5
14 147	14 750	17 688	20 111	16 771	12,9	0,2	2,8	11,4	0,0	162,9
14 468	17 461	24 001	34 849	23 785	17,3	0,2	2,0	10,0	0,2	169,5
13 862	16 856	21 018	25 346	19 208	12,3	0,1	2,2	10,6	0,0	168,8
16 271	17 464	22 429	30 672	21 188	17,9	0,2	1,9	9,8	0,2	165,4
11 177	12 218	14 368	15 701	13 458	8,6	0,5	5,3	10,3	0,0	174,4
18 829	20 132	23 993	25 753	22 167	4,7	1,4	13,9	10,5	0,0	170,7
10 829	11 725	15 419	19 902	14 219	16,6	0,5	10,9	8,6	0,0	165,3
16 503	18 824	20 691	21 728	19 906	14,0	0,0	1,1	10,1	0,0	169,9
10 279	12 360	16 739	20 008	15 108	8,0	1,1	4,7	8,9	0,0	175,0
15 382	20 061	28 147	36 143	24 861	20,3	0,6	1,3	10,4	0,0	172,4
8 917	13 956	18 317	19 493	15 758	10,3	0,6	4,3	11,5	0,0	172,5
11 450	12 889	21 513	28 269	17 978	11,3	1,2	2,1	8,8	0,0	178,5
9 830	10 975	15 348	18 388	13 555	11,9	0,8	3,7	8,3	0,0	176,2
10 782	12 273	14 858	17 132	13 943	10,6	1,0	6,8	9,2	0,0	171,6
10 394	11 640	16 058	18 481	14 143	2,8	0,6	11,1	10,1	0,1	172,5
9 710	10 045	11 403	13 113	11 297	5,6	0,5	4,7	9,6	0,0	164,7
18 442	20 592	28 200	31 204	24 204	7,9	1,1	16,3	9,9	1,4	168,8

Revidované výsledky ke dni 10. 3. 2010

### Hrubá měsíční mzda a její složky, diference, placená doba podle podskupin zaměstnání KZAM-R

kraj: Ústecký

Podskupiny zaměstnání KZAM-R	Počet zaměstnanců přepočtený podle placených měsíců	Medián
		Kč/měs
5169 Ostatní pracovníci ochrany a ostrahy jinde neuvedení	1 542	12 162
5211 Prodavači v obchodech	2 873	12 907
6113 Zahradníci a pěstitelé zahradních plodin a sazenic	54	12 214
6121 Chovatelé hospodářských zvířat (kromě drůbeže a včel)	33	20 128
6141 Dělníci pro pěstění a ošetřování lesa	38	13 784
7116 Mechanici báňské záchranné služby	60	44 731
7121 Zedníci pracující s tradičními materiály (bambus, hlína atd.)	71	24 712
7122 Zedníci, kameníci, omítkáři	564	19 552
7123 Betonáři, dělníci specializovaní na pokládání betonových povrchů	18	23 524
7124 Tesaři a truhláři	137	21 178
7125 Stavební montážníci	293	18 916
7127 Lešenáři	18	18 450
7129 Ostatní stavební dělníci hlavní stavební výroby a pracovníci v ostatních oborech	382	19 588
7134 Izolatéři	21	21 134
7136 Instalatéři, potrubáři, stavební zámečníci, klempíři	418	22 677
7137 Stavební a provozní elektrikáři	77	18 978
7139 Ostatní dělníci zajišťující dokončovací stavební práce a dělníci v příbuzných obor.	12	22 203
7141 Malíři a tapetáři	13	15 066
7142 Lakýrníci a pracovníci v příbuzných oborech	96	18 655
7211 Formíři a jádraři	92	26 368
7212 Svářeči, řezači plamenem a páječi	990	24 249
7213 Výrobci a opraváři výrobků a dílů z plechů	35	18 548
7214 Montéři kovových konstrukcí	296	24 298
7215 Montéři lan a zdvihacích zařízení (např. na lodích, letadlech)	16	26 114
7217 Montéři-kotláři	89	22 974
7221 Kováři, obsluha kováčích lisů, obsluha bucharů	174	15 002
7222 Nástrojaři, kovomodeláři, kovodělníci, zámečníci	3 752	21 602
7223 Seřizovači a obsluha obráběcích strojů (kromě automatických a poloautomatických)	632	21 770
7224 Brusiči, leštiči a ostříči nástrojů	112	20 540
7231 Mechanici a opraváři motorových vozidel	432	19 938
7234 Mechanici a opraváři kolejových vozidel	688	21 239
7235 Mechanici a opraváři obráběcích, zemědělských strojů a průmyslového zařízení	740	23 633
7239 Ostatní mechanici a opraváři strojů a zařízení bez elektro jinde neuvedení	346	21 812
7241 Elektromechanici, opraváři a seřizovači různých typů elektrických zařízení	2 553	19 533
7242 Mechanici, opraváři a seřizovači elektrických částí aut, letadel, lodí	132	21 317
7243 Mechanici, seřizovači, opraváři elektronických zařízení	434	22 807
7244 Telefonní a telegrafní mechanici, montéři a opraváři	56	20 077
7245 Montéři a opraváři rozhlasových a TV přijímačů, magnetofonů	55	27 378
7246 Montéři a opraváři silnoproudých elektrických vedení	322	28 196
7311 Výrobci, mechanici a opraváři přesných přístrojů a zařízení	68	23 624
7321 Výrobci hrnčířského, porcelánového zboží, žáruvzdorných výrobků, brus.kotoučů	600	19 257
7322 Dělníci při výrobě skla, skláři vč. brusičů a leštičů	868	20 953
7324 Malíři skla a keramiky a pracovníci v příbuzných oborech (vč. výrobců zrcadel)	204	16 110
7341 Tiskaři, sazeči (kromě obsluhy tiskárenských strojů)	25	22 865



### Hrubá měsíční mzda a její složky, diferenciacie, placená doba podle podskupin zaměstnání KZAM-R

kraj: Ustecký

Diferenciacie				Průměr	Vybrané složky hrubé měsíční mzdy					Placená doba
1. decil	1. kvartil	3. kvartil	9. decil		prémie a odměny	příplatky za přesčas	příplatky ostatní	náhrady	odměny za pohotovost	
Kč/měs	Kč/měs	Kč/měs	Kč/měs	Kč/měs	%	%	%	%	%	hod/měs
9 776	10 765	13 862	17 240	13 043	10,6	1,2	7,7	7,1	0,1	175,2
10 371	11 417	14 739	18 253	13 982	11,0	0,8	3,8	9,6	0,0	175,2
9 442	11 340	15 001	17 250	13 297	19,8	1,0	0,9	8,9	0,0	175,5
16 372	18 493	24 619	27 936	21 117	22,4	2,9	13,2	8,2	0,0	218,4
11 466	12 280	15 796	19 839	14 770	1,2	0,7	0,6	9,6	0,0	181,5
27 132	31 688	48 169	50 215	41 100	4,4	0,2	17,8	9,6	9,6	165,6
19 583	20 956	30 448	34 829	26 287	15,2	3,1	15,5	11,6	0,0	184,1
14 330	16 345	23 078	27 609	20 334	11,4	1,7	2,0	9,9	0,4	186,9
18 060	20 436	27 888	34 606	24 553	12,9	1,5	0,5	9,3	0,0	190,8
15 834	18 282	26 129	29 812	22 139	12,1	2,4	1,9	10,5	0,2	189,0
13 432	17 012	20 894	23 144	18 908	25,5	0,5	2,0	10,9	0,0	167,6
14 502	16 370	20 321	25 755	18 863	3,6	0,2	5,9	11,5	2,4	193,5
15 077	16 725	22 633	26 601	20 287	16,7	2,3	1,3	11,0	0,2	186,9
17 344	19 540	23 588	25 504	21 620	9,4	0,5	4,7	9,2	0,7	180,0
17 264	19 337	25 209	28 371	22 619	15,6	1,1	3,2	9,2	3,4	172,8
14 123	15 832	23 128	25 875	19 836	9,8	1,3	4,5	10,8	1,3	177,3
14 765	15 962	23 722	26 022	20 926	9,4	4,1	2,0	11,4	0,0	194,7
12 145	13 354	18 118	21 692	16 308	11,0	1,0	2,3	11,2	0,0	178,5
15 003	16 579	22 963	27 846	20 186	19,8	1,9	9,4	11,4	0,1	175,5
14 346	19 162	28 374	31 223	24 185	10,9	1,5	11,4	10,0	0,0	173,0
19 076	21 214	28 427	33 445	25 780	17,1	2,6	7,5	14,4	0,3	177,8
16 058	16 819	22 761	23 925	19 729	18,3	1,0	5,1	11,7	0,6	174,1
15 809	19 206	28 724	33 733	24 615	9,2	1,7	3,9	8,6	0,0	173,7
19 525	22 947	30 875	33 337	26 436	7,9	2,2	7,9	9,9	7,4	183,4
17 368	20 107	26 646	31 142	23 900	23,4	1,7	9,8	12,9	0,0	180,6
10 920	12 462	18 864	22 663	16 105	13,5	1,3	8,2	10,1	0,2	172,3
16 319	18 816	24 806	29 236	22 282	11,3	1,2	6,1	11,2	0,7	171,4
14 293	17 968	27 057	31 615	22 752	15,9	1,3	5,9	11,3	0,2	173,4
16 174	18 323	22 574	27 064	20 862	15,4	0,9	7,5	13,4	0,4	170,4
16 114	17 998	22 314	25 418	20 538	16,7	1,0	5,6	10,8	0,3	174,5
17 140	18 975	25 558	27 535	22 047	6,3	1,3	11,5	11,9	0,4	169,2
16 254	19 347	28 919	34 808	25 305	19,4	2,6	6,0	11,7	0,4	176,4
16 793	19 114	25 827	29 738	22 750	16,8	1,7	6,9	10,4	0,4	173,7
15 256	17 106	23 916	28 645	21 097	14,4	1,2	6,2	10,2	0,7	169,1
16 934	19 296	23 449	26 553	21 691	8,8	1,0	15,6	11,7	0,5	169,7
16 103	19 140	26 543	31 192	23 211	12,9	1,7	5,6	12,1	0,9	174,0
16 904	18 104	23 366	27 327	22 778	5,8	0,7	3,7	10,4	2,8	167,9
21 038	25 206	30 060	31 472	27 134	14,6	0,2	4,9	10,0	0,0	161,1
19 619	21 634	31 918	33 827	27 004	13,9	1,1	4,6	10,1	5,2	175,4
16 310	19 126	28 909	33 368	24 765	11,0	1,8	5,3	10,3	3,0	172,2
11 563	13 858	23 489	27 114	19 217	9,9	2,2	8,6	9,6	0,0	179,2
15 284	17 716	23 978	26 025	20 900	18,0	4,2	10,2	11,1	0,0	170,7
10 721	12 328	21 025	24 131	16 894	7,2	2,2	2,0	11,7	0,0	175,1
19 373	20 948	26 356	36 221	24 801	15,6	1,5	23,4	8,4	0,0	180,0

Revidované výsledky ke dni 10. 3. 2010

### Hrubá měsíční mzda a její složky, diference, placená doba podle podskupin zaměstnání KZAM-R

kraj: Ústecký

Podskupiny zaměstnání KZAM-R	Počet zaměstnanců přepočtený podle placených měsíců	Medián
		Kč/měs
7411 Zpracovatelé masa, ryb vč. uzenářů a konzervovačů masa a ryb	154	19 383
7412 Zpracovatelé pekárenských a cukrářských výrobků	470	13 567
7415 Ochutnávači potravin a nápojů	24	23 857
7419 Ostatní zpracovatelé - výrobci potravinářských výrobků jinde neuvedení	101	15 786
7422 Umělečtí truhláři, řezbáři, výrobci a opraváři výrobků ze dřeva vč. opravářů	13	17 850
7432 Přadláci, ruční tkalci, pletaři a jiní výrobci ručně vyráběných tkanin	62	18 743
7435 Modeláři a střihači textilu, kůží a podobných materiálů	38	13 661
7436 Švadleny, vyšivači a pracovníci v příbuzných oborech	112	11 093
7437 Čalouníci a pracovníci v příbuzných oborech (včetně autočalouníků)	45	17 739
7439 Ostatní dělníci při výrobě textilu, oděvů a výrobků z kůží, kožešin	61	12 022
8111 Obsluha důlního zařízení a razících štítů	1 142	24 395
8112 Obsluha zařízení pro úpravu rudných a nerudných surovin	774	18 424
8121 Obsluha zařízení při hutní výrobě kovů obsluha pecí a konvertorů	73	28 830
8122 Obsluha zařízení ve slévárství (taviči, slévači)	208	23 005
8123 Obsluha zařízení na tepelné zpracování kovů	283	18 187
8125 Obsluha zařízení na tváření kovů ve válcovnách	294	26 564
8131 Obsluha pecí na výrobu skla a keramiky	553	27 472
8139 Obsluha ostatních zařízení na výrobu skla a keramiky	490	23 793
8141 Obsluha pily a jiného zařízení na zpracování dřeva	64	16 113
8143 Obsluha zařízení na výrobu papíru, kartonu a lepenky	208	24 722
8151 Obsluha drtičů, mlýnů a míchadel při chemické výrobě	155	19 802
8153 Obsluha filtrů a třídičů (včetně výparníků, podtlakových nádob)	21	18 103
8154 Obsluha chemických destilačních kolon a reaktorů	226	20 294
8155 Obsluha zařízení na zpracování ropy a zemního plynu	678	26 706
8159 Obsluha ostatních zařízení při chemické výrobě jinde neuvedená	613	19 292
8161 Obsluha zařízení při výrobě a rozvodu elektřiny	848	26 600
8162 Obsluha parních turbín, ohřivačů a motorů	204	22 862
8163 Obsluha zařízení při úpravě, čištění a rozvodu vody	686	20 496
8171 Obsluha automatických nebo poloautomatických montážních linek	1 323	18 010
8172 Obsluha průmyslových robotů	499	19 966
8180 Obsluha strojů a zařízení pro práce na železničním svršku	302	25 503
8211 Obsluha automatických nebo poloautomatických obráběcích strojů (kromě 722)	709	22 592
8212 Obsluha strojů na výrobu maltovin, vápna, cementu, prefabrikátů	43	18 746
8223 Obsluha strojů při konečné úpravě a nanášení ochranných povlaků	79	23 133
8231 Obsluha strojů na výrobu pryžových výrobků (např. obuvi, pneumatik)	151	20 342
8232 Obsluha strojů na výrobu plastových výrobků (vč. laminování)	38	19 549
8240 Obsluha automatických nebo poloautomatických dřevoobráběcích strojů	13	19 129
8251 Obsluha tiskárenských strojů	103	23 053
8254 Obsluha kopírovacích strojů	16	17 903
8261 Obsluha strojů na úpravu vláken, dopřádání a navíjení příze	844	17 403
8262 Obsluha tkacích a pletacích strojů	210	16 980
8263 Obsluha šicích a vyšivacích strojů	394	16 789
8264 Obsluha strojů na bělení, barvení, čištění, praní, žehlení textilu	183	11 350
8269 Obsluha ostatních strojů na výrobu textilních, kožešinových a kožených výrobků	476	21 736

### Hrubá měsíční mzda a její složky, diference, placená doba podle podskupin zaměstnání KZAM-R

kraj: Ustecký

Diference				Průměr	Vybrané složky hrubé měsíční mzdy					Placená doba
1. decil	1. kvartil	3. kvartil	9. decil		prémie a odměny	příplatky za přesčas	příplatky ostatní	náhrady	odměny za pohotovost	
Kč/měs	Kč/měs	Kč/měs	Kč/měs	Kč/měs	%	%	%	%	%	hod/měs
14 182	16 660	21 443	23 644	19 341	18,7	0,8	3,6	10,8	0,0	175,6
10 957	12 023	15 933	20 009	14 596	13,8	2,3	7,4	8,8	0,0	182,7
16 798	22 177	27 053	28 568	24 192	7,6	0,8	6,1	12,9	0,0	167,6
12 200	13 347	17 750	20 161	15 812	15,0	1,8	6,9	10,2	0,0	174,2
13 368	15 171	20 980	21 577	17 634	15,9	0,7	3,6	9,5	0,2	173,9
14 322	16 246	20 601	23 979	18 908	3,3	0,5	21,9	10,1	0,0	168,0
10 965	11 751	17 881	20 372	14 905	26,6	0,7	1,9	9,9	0,0	171,5
8 714	9 567	12 474	13 505	11 179	11,7	0,5	3,4	13,0	0,0	167,2
15 570	16 877	20 691	21 591	18 350	22,7	0,3	2,3	11,3	0,0	172,6
10 712	11 297	14 599	21 672	13 646	7,9	0,7	11,3	11,2	0,0	168,9
15 444	21 300	27 408	30 716	24 089	12,6	0,2	7,8	10,8	0,0	161,8
15 027	15 955	20 715	22 675	18 562	8,1	0,5	7,2	12,4	0,0	164,7
13 863	16 915	33 795	37 927	26 380	19,8	1,6	19,5	10,8	0,0	176,8
15 848	18 578	26 427	29 162	22 620	19,3	0,9	13,5	12,5	0,0	171,6
15 717	16 866	20 710	24 125	19 178	10,0	1,8	17,0	8,4	0,2	174,3
16 711	20 754	31 081	34 456	26 119	17,6	0,5	13,5	18,6	0,1	172,7
20 437	23 884	30 368	34 116	27 493	12,7	6,7	12,9	10,8	0,1	176,4
17 615	20 993	26 402	29 537	23 809	13,8	4,0	9,7	11,1	0,0	176,8
12 276	14 784	18 406	22 601	17 255	15,3	1,2	0,8	12,3	0,0	177,4
16 097	19 569	28 934	36 126	25 404	19,0	1,7	3,0	9,8	0,0	180,0
16 594	17 408	24 988	30 367	21 723	12,8	1,1	13,5	9,7	0,1	169,0
13 845	16 518	20 584	22 596	19 036	17,0	0,6	14,8	10,3	0,0	165,5
16 529	18 393	22 156	24 463	20 442	16,2	0,8	12,3	9,9	0,0	166,3
21 900	24 184	30 505	34 686	27 802	8,0	0,5	26,7	11,4	0,0	163,7
14 783	16 664	22 398	27 637	20 143	14,1	1,1	13,3	10,4	0,0	169,3
19 570	22 278	30 757	34 826	26 707	7,6	0,6	22,2	11,2	0,1	165,1
15 545	19 656	27 355	35 265	24 614	10,0	1,0	17,0	11,7	0,5	170,0
16 157	18 061	23 749	27 841	21 307	12,1	0,7	15,2	10,2	0,4	168,2
14 514	16 116	19 618	22 557	18 366	14,3	0,8	5,9	10,5	0,0	169,6
17 292	18 768	21 794	24 314	20 458	2,2	0,7	4,9	9,7	0,1	166,8
18 163	21 102	30 903	39 202	27 338	17,9	2,4	6,7	11,8	0,7	186,2
14 897	19 049	25 485	29 226	22 455	14,5	1,2	7,3	10,9	0,2	172,0
16 124	17 444	20 339	25 141	19 728	10,9	1,1	3,9	9,3	0,0	173,0
17 898	20 066	26 135	29 833	23 452	13,9	0,7	13,2	10,9	1,1	170,0
16 154	18 307	23 941	26 387	21 303	14,0	1,0	4,7	10,2	0,4	167,1
15 605	17 688	23 183	27 028	20 416	15,1	0,3	9,8	9,0	0,0	174,6
13 967	14 005	21 744	23 048	18 238	19,5	0,4	2,0	9,2	0,0	176,3
13 446	17 127	32 178	45 267	26 205	21,2	1,6	16,1	9,6	0,0	178,0
14 807	15 596	18 995	21 579	17 246	8,8	0,3	1,4	7,8	0,4	172,8
14 793	16 153	19 777	21 754	17 958	9,6	0,5	20,0	11,2	0,9	167,4
11 572	13 611	18 565	21 800	16 509	8,5	0,6	12,8	12,2	0,0	166,3
12 387	14 361	19 881	24 087	17 505	21,9	1,7	5,1	10,5	0,0	172,3
9 325	9 802	14 057	17 480	12 430	4,0	0,7	12,4	11,1	0,0	171,4
12 685	16 443	24 243	26 343	20 615	12,2	1,1	9,5	8,9	0,0	176,1

Revidované výsledky ke dni 10. 3. 2010

### Hrubá měsíční mzda a její složky, diference, placená doba podle podskupin zaměstnání KZAM-R

kraj: Ústecký

Podskupiny zaměstnání KZAM-R	Počet zaměstnanců přepočtený podle placených měsíců	Medián
		Kč/měs
8271 Obsluha strojů na zpracování a konzervování masa a ryb	287	15 329
8273 Obsluha strojů na mletí zrn a koření	14	22 468
8274 Obsluha strojů na zpracování mouky, výrobu pečiva, čokolády a cukrovinek	298	17 553
8281 Montážní dělníci montující mechanická zařízení (stroje, vozidla)	696	17 709
8282 Montážní dělníci montující elektrická zařízení	735	14 743
8283 Montážní dělníci montující elektronická zařízení	735	14 968
8284 Montážní dělníci montující výrobky z kovů, pryže a plastů	93	10 977
8287 Montážní dělníci montující výrobky z kombinovaných materiálů	533	18 138
8290 Obsluha jiných stacionárních zařízení a ostatní montážní dělníci	262	18 750
8311 Strojvedoucí	1 158	30 377
8313 Dělníci zabezpečující sestavování vlaků (brzdaři, výhybkáři)	1 184	22 246
8314 Dělníci zabezpečující jízdu vlaků v mezistaničních úsecích	381	19 559
8321 Řidiči osobních a malých dodávkových automobilů, taxikáři	216	18 480
8322 Řidiči sanitních a rzp vozů	49	18 265
8323 Řidiči autobusů, trolejbusů a tramvají	924	21 144
8324 Řidiči nákladních automobilů a tahačů	1 664	21 239
8326 Řidiči speciálních vozidel	213	21 495
8331 Obsluha zemědělských a lesních strojů	90	18 653
8332 Obsluha zemních a příbuzných strojů	1 239	21 369
8333 Obsluha jeřábů, zdvihacích a podobných manipulačních zařízení	230	19 448
8334 Obsluha vysokozdvížných a ostatních motorových vozíků	1 076	18 173
9132 Pomocníci a uklízeči v kancelářích, hotelích, nemocnicích a jiných zařízeních	1 699	10 133
9141 Domovníci, správci domu	72	11 802
9151 Poslíčci, nosiči zavazadel a doručovatelé	11	12 115
9152 Vrátní, hlídači, uváděči a šatnářky	592	10 335
9154 Pracovníci odečítající stav elektroměrů, plynoměrů a vodoměrů	40	17 757
9162 Metaři, čistíči záchodků, žump, kanálů a podobných zařízení	60	17 948
9211 Pomocní a nekvalifikovaní dělníci v zemědělství	20	12 595
9311 Pomocní a nekvalifikovaní dělníci v dolech a lomech a v příbuzných oborech	304	16 855
9312 Pomocní a nekvalifikovaní dělníci na stavbách a údržbě silnic, přehrad	125	16 227
9313 Pomocní a nekvalifikovaní dělníci na stavbách budov	24	14 188
9314 Figuranti v zeměměřičství a pomocníci při geodetických a kartografických pracích	25	16 063
9321 Pomocní a nekvalifikovaní montážní a manipulační dělníci	1 616	15 723
9322 Ruční baliči a pytlovači	169	15 759
9323 Dělníci nádvorní skupiny (pomocní montéři)	238	15 254
9333 Vazači a nosiči břemen, přístavní dělníci (dokaři)	131	15 570
9339 Pomocní a nekvalifikovaní pracovníci v dopravě, ve skladech, v telekomunikacích	1 172	15 128

### Hrubá měsíční mzda a její složky, diference, placená doba podle podskupin zaměstnání KZAM-R

kraj: Ustecký

Diference				Průměr	Vybrané složky hrubé měsíční mzdy					Placená doba
1. decil	1. kvartil	3. kvartil	9. decil		prémie a odměny	příplatky za přesčas	příplatky ostatní	náhrady	odměny za pohotovost	
Kč/měs	Kč/měs	Kč/měs	Kč/měs	Kč/měs	%	%	%	%	%	hod/měs
12 551	13 737	18 100	21 909	16 341	7,1	1,1	7,0	10,7	0,0	173,6
17 012	20 807	25 760	31 017	23 140	22,7	4,1	10,4	8,1	0,0	191,3
13 597	15 146	19 480	22 044	17 651	8,0	0,8	8,9	11,1	0,0	166,4
13 734	15 690	20 117	23 804	18 091	21,3	1,0	5,1	9,4	0,0	169,0
12 710	14 064	15 873	18 818	15 429	3,6	0,8	5,0	10,0	0,0	169,3
11 035	12 593	17 526	19 085	15 088	12,3	1,8	3,7	11,2	0,0	172,8
9 240	9 643	12 161	13 239	11 131	14,0	0,2	2,9	9,9	0,0	172,9
14 550	16 064	23 183	26 373	19 514	22,4	1,2	1,5	12,4	0,0	174,4
12 346	14 058	24 040	29 469	19 722	11,3	0,5	11,0	15,1	0,1	170,9
20 151	25 937	32 652	35 032	29 109	4,2	2,5	16,4	11,9	0,0	171,3
18 861	20 652	24 004	26 068	22 431	5,0	2,0	16,7	10,0	0,0	168,8
16 329	17 945	21 528	23 270	19 805	3,9	1,2	15,6	10,9	0,0	168,6
12 879	16 072	20 797	24 859	18 791	11,2	1,0	3,8	9,9	0,4	175,0
14 101	15 579	19 850	20 873	17 910	5,9	3,9	8,0	8,3	1,0	184,9
18 915	19 905	22 491	23 790	21 238	13,0	3,0	20,0	10,6	0,1	194,8
15 339	17 880	24 566	28 320	21 631	14,3	1,6	5,0	7,6	0,5	179,6
17 501	19 602	23 734	25 677	21 613	13,1	1,5	4,6	9,6	0,1	174,8
14 757	16 761	21 739	27 261	21 641	14,5	1,8	3,6	9,4	0,2	191,5
17 018	18 898	23 619	25 852	21 340	7,5	1,0	4,9	11,7	0,3	170,3
16 184	17 653	23 189	25 302	20 334	13,0	1,2	9,0	9,5	0,1	168,7
14 249	15 972	21 950	25 402	19 075	10,1	1,9	6,5	6,9	0,1	172,7
8 547	9 084	11 731	14 348	10 879	6,9	0,7	4,9	9,1	0,0	175,5
8 881	8 962	17 859	20 496	13 830	8,9	0,8	3,6	9,6	0,0	168,6
10 639	11 070	19 057	22 920	14 675	3,3	1,3	6,0	9,9	0,0	176,0
9 277	9 530	12 552	15 142	11 317	4,1	0,8	11,4	7,1	0,0	173,7
15 077	16 243	18 508	19 488	17 462	18,8	0,3	0,4	9,4	0,0	165,5
15 552	16 605	21 023	23 319	18 724	16,0	0,4	5,7	9,4	3,0	165,8
10 412	11 629	19 260	28 242	15 650	18,7	2,3	3,0	7,3	0,0	205,8
14 124	15 366	19 487	21 294	17 428	7,0	0,4	3,9	12,7	0,2	165,0
12 148	13 879	17 764	19 690	16 093	14,8	0,8	0,7	10,3	1,5	168,9
8 711	9 060	17 632	21 400	14 251	9,8	0,7	0,3	8,1	0,0	176,8
11 166	13 903	17 319	19 255	15 613	6,7	0,1	0,0	13,7	0,0	162,3
10 973	12 909	18 262	21 628	16 040	13,0	0,9	6,3	10,4	0,1	175,7
11 531	13 451	17 714	24 362	16 655	16,8	1,2	10,0	10,3	0,0	173,9
11 192	13 870	17 016	20 063	15 869	11,8	0,5	6,8	9,8	0,2	167,6
11 392	12 845	18 092	20 812	15 653	11,8	1,4	2,8	9,6	0,5	173,1
11 360	13 175	17 321	20 307	15 759	8,7	0,9	5,5	11,1	0,5	170,8

Revidované výsledky ke dni 10. 3. 2010

**Průměrná měsíční odpracovaná a neodpracovaná doba zaměstnanců  
podle podskupin zaměstnání KZAM-R**

kraj: Ústecký

Podskupiny zaměstnání KZAM-R	Počet zaměstnanců přečtený podle eviden. měsíců	Odpracovaná doba		Neodpracovaná doba		
		celkem	z toho přesčas	celkem	z toho	
					nemoc	dovolená
		hod/měs	hod/měs	hod/měs	hod/měs	hod/měs
1210 Ředitelé a prezidenti velkých organizací, podniků	201	151,8	0,2	18,6	2,0	14,1
1221 Ved. pracovníci v zemědělství, lesnictví, rybář. a mysliv.	53	152,4	0,7	16,6	1,4	13,8
1222 Vedoucí pracovníci v průmyslu (ve výrobě)	690	147,8	0,9	19,5	1,3	15,5
1223 Vedoucí pracovníci ve stavebnictví a zeměměřičtví	158	155,2	0,7	18,7	2,0	14,6
1224 Vedoucí pracovníci ve velkoobchodě a v maloobchodě	647	151,0	0,9	22,7	4,1	16,6
1225 Vedoucí pracovníci v restauracích a hotelích	22	155,8	1,0	16,4	0,7	13,2
1226 Ved. pracovníci v dopr., skladování, telekom. a na pošt. úř.	350	139,1	0,5	25,0	5,0	16,1
1227 Ved. prac. v organ.zaměřených na poskytování obch.služ.	177	151,6	0,2	20,8	0,9	16,2
1228 Ved.prac. v pečovatel., úklidových a podobných službách	19	148,2	0,3	22,5	5,9	14,9
1229 Ved. pracovních dílčích celků jinde neuved. (kult.,zdrav.)	187	154,8	3,3	22,1	4,2	15,6
1231 Vedoucí pracovníci finančních a hospodářských útvarů	361	148,2	0,3	19,2	0,7	15,7
1232 Ved. prac. personálních útvarů a útvarů průmysl. vztahů	96	147,4	0,5	21,3	1,8	15,8
1233 Vedoucí pracovníci obytných útvarů (vč. průzkumu trhu)	187	148,8	0,6	19,0	1,3	15,0
1234 Ved. prac. reklamních útvarů a útvarů pro styk s veřejností	44	149,9	3,1	20,6	1,4	15,5
1235 Vedoucí pracovníci zásobovacích útvarů	98	148,8	0,6	19,4	1,5	15,5
1236 Vedoucí pracovníci výpočetních útvarů	58	145,3	0,4	20,6	0,8	16,8
1237 Vedoucí pracovníci výzkumných a vývojových útvarů	93	146,0	0,3	20,1	1,6	16,3
1239 Vedoucí pracovníci ostatních útvarů jinde neuvedení	255	147,9	0,7	20,5	1,8	15,5
1312 Vedoucí, ředitelé v průmyslu (ve výrobě)	140	151,4	1,3	19,0	1,5	15,2
1313 Vedoucí, ředitelé ve stavebnictví a zeměměřičtví	31	155,8	0,0	18,5	2,8	14,5
1314 Vedoucí, ředitelé ve velkoobchodu a maloobchodu	425	150,8	2,4	22,2	3,7	14,7
1315 Vedoucí, ředitelé v restauracích a hotelích	22	156,7	3,7	19,1	5,1	11,3
1316 Vedoucí v dopravě, sklad., telekomun. a na pošt. úřadech	96	146,2	1,0	20,7	2,3	15,0
1317 Ved., ředitelé v podnicích poskytujících obchodní služby	72	153,4	0,2	20,7	0,9	17,6
1318 Vedoucí, ředitelé pečovatelských, úklidových a pod. služ.	16	156,3	1,0	20,1	5,3	13,8
1319 Vedoucí, ředitelé malých organizací ostatní (kult.,zdrav.)	26	158,1	0,0	15,6	1,2	12,5
2111 Fyzikové a astronomové	12	145,5	1,0	23,5	1,3	16,9
2113 Chemici	94	142,5	2,4	24,4	4,6	16,3
2114 Geologové, geofyzici, geodeti, hydrologové apod.	64	142,7	0,2	23,6	3,9	16,8
2119 Ostatní vědci a odborníci v příbuz. oborech jinde neuved.	30	148,4	0,8	20,1	0,2	15,7
2131 Projektanti a analytici výpočetních systémů	60	145,5	0,0	21,9	2,2	16,5
2132 Programátoři	97	147,5	2,1	21,0	2,0	15,5
2139 Ostatní odborníci zabývající se výp. tech. jinde neuvedení	200	149,7	2,0	20,8	1,6	15,8
2142 Projektanti staveb a areálů, stavební inženýři	202	147,0	1,1	21,1	3,1	14,6
2143 Projektanti elektrotechnických zařízení, elektroinženýři	211	147,1	2,1	20,6	1,5	15,3
2144 Projektanti elektronických syst. a telekomunikačních sítí	96	153,0	4,4	18,8	0,6	14,7
2145 Projektanti a konstruktéři strojních zařiz., strojní inženýři	283	153,0	3,6	20,0	2,6	14,2
2146 Chemičtí inženýři, technologové	158	141,8	0,9	23,3	2,4	16,5
2147 Důlní a hutní inženýři, technologové, metalurgové	51	142,5	1,6	20,3	0,6	16,1
2148 Kartografové a zeměměřiči	11	139,1	0,0	22,2	1,7	15,9
2149 Ostatní architekti, projektanti, konstrukt.a techn.inženýři	191	149,6	2,6	21,5	3,8	14,5
2211 Bakteriologové, biologové, ekologové, zoologové	73	144,3	0,9	23,6	4,6	16,0
2213 Agronomové, šlechtitelé a odborníci v příbuzných oborech	31	153,1	0,8	17,5	2,3	13,6
2221 Lékaři, ordináři (kromě zubních lékařů)	887	168,1	20,1	24,8	3,2	17,2

Revidované výsledky ke dni 10. 3. 2010

**Průměrná měsíční odpracovaná a neodpracovaná doba zaměstnanců  
podle podskupin zaměstnání KZAM-R**

kraj: Ústecký

Podskupiny zaměstnání KZAM-R	Počet zaměstnanců přepracovaný podle eviden. měsíců	Odpracovaná doba		Neodpracovaná doba		
		celkem	z toho přesčas	celkem	z toho	
					nemoc	dovolená
		hod/měs	hod/měs	hod/měs	hod/měs	hod/měs
2224 Farmaceuti, magistři v lékárně, lékárníci	43	156,2	6,4	23,4	1,6	18,3
2359 Ost.odb.pedagogičtí prac.jinde neuvedení (odb.instruktoři)	15	146,7	0,4	22,1	0,8	15,9
2411 Odborní pracov. na úseku účetnictví, financí, daní, apod.	346	145,6	0,5	23,0	3,2	15,6
2412 Odbor. pracovníci na úseku zaměstnaneckých, pers. věcí	107	145,3	1,2	23,9	5,1	15,1
2413 Odborní pracovníci v bankovníctví a pojišťovnictví	726	150,1	1,2	24,4	4,8	17,3
2419 Ostatní odborní pracovníci v oblasti podnikání	219	145,5	0,6	22,1	2,3	16,4
2421 Právníci, právní poradci (mimo advokacie a soudnictví)	47	147,5	0,2	20,2	2,9	14,4
2433 Odborní pracovníci v informacích (např. vti)	17	146,3	0,0	22,4	1,5	17,8
2441 Ekonomové - vědecktí pracovníci, specialisté, experti	248	145,2	0,5	21,3	1,8	15,9
2445 Psychologové	13	146,9	0,0	26,5	1,5	18,1
2451 Spisovatelé, autoři, kritikové, novináři, redaktoři	84	153,0	0,0	22,3	3,0	16,7
2452 Sochaři, malíři, umělečtí restaurátoři, grafici a výtvarníci	22	146,5	0,3	19,0	3,1	15,1
2470 Odborní administrativní pracovníci jinde neuvedení	225	148,7	0,6	21,8	3,5	15,0
3111 Technici ve fyzikálních a příbuzných oborech	78	138,0	0,2	28,1	7,8	15,2
3112 Stavební technici	651	152,2	2,1	20,2	3,0	14,4
3113 Elektrotechnici	1 027	146,5	2,7	21,4	2,4	15,8
3114 Elektronici a technici v radiokomunikacích a telekomunik.	206	148,1	5,8	22,6	2,9	15,3
3115 Strojírenští technici	1 379	149,5	5,3	22,0	3,2	15,3
3116 Chemičtí technici	800	145,0	4,1	24,9	2,2	18,1
3117 Důlní a hutní technici	451	142,2	2,2	23,0	2,4	16,4
3118 Technici v kartografii, kresličtí a zeměměřičtí	142	148,9	2,2	19,9	2,4	14,9
3119 Ostatní techničtí pracovníci jinde neuvedení	2 072	150,3	3,7	20,5	2,4	15,0
3121 Poradci ve výpočetní technice	95	144,7	0,8	23,3	2,3	15,9
3122 Operátoři a obsluha výpočetní techniky	190	146,6	2,4	22,5	4,9	14,3
3123 Operátoři průmyslových robotů, nc strojů	185	144,9	3,9	23,6	6,3	13,4
3129 Ostatní technici ve výpočetní technice jinde neuvedení	30	153,2	1,8	18,8	0,9	14,9
3133 Obsluha vysílačích a telekomunikačního zařízení	87	139,8	0,5	26,9	9,4	13,9
3134 Obsluha lékařských zařízení	156	157,0	13,9	30,5	6,8	19,4
3151 Kolaudační technici a technici protipožární ochrany	113	148,5	6,8	22,3	3,1	17,1
3152 Bezpečnostní tech.a tech. pro kontrolu zdravotní nezávad.	308	146,6	3,8	24,7	6,2	14,9
3160 Technici železničního provozu	1 042	146,9	8,6	21,1	3,0	15,1
3211 Technici a laboranti v oblasti biologie a v příbuz. oborech	311	154,9	11,1	27,4	5,0	17,6
3212 Technici v agronomii, v lesnictví a v zemědělství	167	154,7	0,6	17,9	3,0	13,4
3221 Asistenti zdravotničtí	15	153,4	0,2	20,5	1,1	15,3
3223 Dietetici a odborníci na výživu	23	152,9	2,2	22,6	1,0	17,1
3225 Zubní asistenti	13	137,3	0,0	34,8	12,5	16,3
3226 Rehabilitační a fyzioterapeutičtí pracovníci	207	142,8	1,6	29,4	8,9	15,9
3228 Farmaceutičtí asistenti	61	152,3	3,6	25,1	3,7	18,3
3231 Ošetřovatelé, všeobecné zdravotní sestry	2 373	144,1	2,8	25,8	5,7	16,2
3232 Ženské sestry, porodní asistentky	168	143,1	1,1	24,0	4,8	15,9
3233 Sestry pro péči o dítě	323	145,3	3,2	24,6	4,8	16,2
3235 Sestry pro intenzivní péči	324	143,1	3,8	26,7	6,3	16,6
3342 Pedagogové v oblasti dalšího vzdělávání	13	145,9	0,8	23,3	4,9	15,5
3349 Ostatní pedagogové jinde neuvedení	11	146,5	0,0	25,3	4,1	14,0

Revidované výsledky ke dni 10. 3. 2010

**Průměrná měsíční odpracovaná a neodpracovaná doba zaměstnanců  
podle podskupin zaměstnání KZAM-R**

kraj: Ústecký

Podskupiny zaměstnání KZAM-R	Počet zaměstnanců přečtený podle eviden. měsíců	Odpracovaná doba		Neodpracovaná doba		
		celkem	z toho přesčas	celkem	z toho	
					nemoc	dovolená
		hod/měs	hod/měs	hod/měs	hod/měs	hod/měs
3411 Zprostředkovatelé finanč. transakcí, obchodu s cen. papíry	100	149,3	2,2	23,9	4,1	18,3
3412 Pojišťovací agenti	71	141,7	0,0	30,4	7,7	16,3
3415 Obchodní cestující, prof. poradci v obchodě, obch.zástupci	370	147,3	1,4	24,1	4,5	15,5
3416 Nákupčí	428	149,4	1,3	20,6	2,3	15,2
3419 Ostatní pracovníci - obchodní zprostředkovatelé jinde n.	26	157,3	0,0	19,3	0,7	16,2
3421 Obchodní agenti	534	143,6	0,5	22,2	3,2	15,1
3422 Odbytoví a přepravní agenti	858	145,2	1,6	22,6	5,0	14,6
3429 Ostatní obchodní agenti a makléři jinde neuvedení	14	144,1	0,0	25,9	3,5	18,4
3431 Odborné sekretářky, sekretáři	251	147,0	1,4	23,1	4,4	15,2
3433 Prac. v oblasti účetnictví,fakturace,rozpočet., kalkulace	1 415	145,8	0,6	22,9	3,3	15,5
3434 Pracovníci v oblasti statistiky a matematiky	43	141,9	1,4	23,3	3,0	14,6
3435 Pracovníci v oblasti práce a mezd (kromě účetních)	97	144,5	0,8	22,2	1,6	15,5
3436 Referenti osobních oddělení	235	145,3	0,6	22,4	2,7	15,0
3439 Ostatní odborní administrativní pracovníci jinde neuvedení	791	146,1	0,7	24,4	4,4	15,7
3449 Ostatní celní a daňoví pracovníci a prac. v příb. oborech	49	144,2	0,0	29,9	3,8	18,2
3460 Sociální pracovníci	22	149,2	0,9	22,0	0,9	17,6
3471 Aranžéři, průmysloví a komerční návrháři,bytoví architekti	24	145,6	0,2	23,6	5,5	15,6
4112 Kancelářští pracovníci a obsluha zaříz. na zpracování textu	42	146,8	0,4	23,9	3,3	16,8
4113 Pracovníci přípravy dat výpočetní techniky	100	148,3	1,0	24,4	5,4	15,8
4115 Sekretářky, sekretáři	515	146,7	1,0	23,9	4,5	15,4
4121 Nižší účetní	194	150,6	0,7	20,6	3,2	14,8
4122 Nižší statistici	13	147,8	0,0	21,9	2,0	14,6
4123 Nižší finanční, daňoví úředníci a úředníci v příb. oborech	78	142,0	1,4	31,7	9,1	15,7
4131 Úředníci ve skladech	1 201	148,7	5,0	23,8	6,1	14,3
4132 Úředníci ve výrobě (např. výrobní plánovači)	347	149,0	5,9	22,9	5,7	14,0
4133 Úředníci v dopravě a v přepravě (dispečeri, kontr. apod.)	332	146,6	4,0	24,4	6,0	15,9
4141 Řadoví knihovníci, archiváři, evidenční pracovníci	64	140,3	0,1	28,1	8,4	15,6
4142 Poštovní doručovatelé, úředníci v třídních	1 145	132,0	1,4	30,7	9,6	16,6
4190 Ostatní nižší úředníci jinde neuvedení	118	146,3	1,0	23,1	5,1	15,2
4211 Pokladníci (v bankách, pojišťov., spořitelnách, na poště)	222	143,6	0,6	25,2	5,7	17,1
4212 Úředníci na přepážkách a směnárnicích	859	138,5	1,8	26,8	7,5	15,7
4213 Pokladníci v obchodě, společném stravování apod.	846	144,8	0,9	29,6	11,7	15,7
4214 Prodavači vstupenek, jízdenek apod.	235	146,6	7,2	23,9	5,9	16,5
4215 Bookmakeři, krupiéři a úředníci sázkových kanceláří	222	144,3	6,3	20,9	5,5	13,1
4221 Úředníci cestovních kanceláří	15	141,1	0,0	29,0	8,9	14,2
4222 Recepční	89	154,3	5,6	20,6	4,5	13,3
4223 Telefonisté	368	141,5	4,3	30,6	9,4	15,5
4224 Informátoři	84	145,2	2,8	27,2	7,4	17,8
5121 Pracovníci dohlížející nad obsluh. personálem, hospodyně	69	154,9	5,1	23,5	7,2	14,6
5122 Kuchaři	444	152,3	4,3	23,8	8,2	13,2
5123 Číšníci, servírky	115	145,2	4,6	26,1	9,2	14,2
5132 Pečovatelé a pomoc. ošetřovat. v zaříz.soc. péče, v nemoc.	941	143,1	3,0	29,3	9,3	16,1
5144 Maséři	50	129,0	2,0	35,6	18,5	13,7
5161 Hasiči, požárníci	375	146,2	6,0	22,4	4,0	15,9



Revidované výsledky ke dni 10. 3. 2010

**Průměrná měsíční odpracovaná a neodpracovaná doba zaměstnanců  
podle podskupin zaměstnání KZAM-R**

kraj: Ústecký

Podskupiny zaměstnání KZAM-R	Počet zaměstnanců přečtený podle eviden. měsíců	Odpracovaná doba		Neodpracovaná doba		
		celkem	z toho přesčas	celkem	z toho	
					nemoc	dovolená
		hod/měs	hod/měs	hod/měs	hod/měs	hod/měs
5169 Ostatní pracovníci ochrany a ostrahy jinde neuvedení	1 637	153,1	7,7	21,7	9,3	11,2
5211 Prodaváci v obchodech	3 077	147,0	2,6	28,1	10,8	14,6
6113 Zahradníci a pěstitelé zahradních plodin a sazenic	56	154,8	4,7	20,6	6,1	13,4
6121 Chovatelé hospodářských zvířat (kromě drůbeže a včel)	34	194,5	20,2	23,4	7,2	14,8
6141 Dělníci pro pěstění a ošetřování lesa	40	159,1	3,0	22,3	3,8	8,4
7116 Mechanici báňské záchranné služby	62	141,6	2,4	23,9	5,1	14,3
7121 Zedníci z tradičních materiálů (bambus, hlína atd.)	76	153,8	9,3	29,6	8,3	18,0
7122 Zedníci, kameníci, omítkáři	605	155,8	12,6	30,2	10,9	14,1
7123 Betonáři, děl.specializovaní na pokládání beton. povrchů	21	151,3	15,1	37,6	18,6	13,3
7124 Tesaři a truhláři	146	158,1	15,5	29,9	10,3	15,3
7125 Stavební montážníci	332	131,5	2,6	35,6	18,5	13,0
7127 Lešenáři	21	147,9	17,8	43,0	19,4	14,1
7129 Ostatní stavební děl. stav. výroby a prac. v ost. oborech	404	154,0	14,2	32,4	8,9	14,3
7134 Izolatéři	23	147,8	5,5	31,7	14,3	14,9
7136 Instalatéři, potrubáři, stavební zámečníci, klempíři	437	148,1	6,3	24,5	7,0	14,4
7137 Stavební a provozní elektrikáři	80	151,0	5,8	26,1	6,6	15,1
7139 Ostatní dělníci zajišťující dokončovací stavební práce	12	172,6	19,6	21,8	2,0	15,2
7141 Malíři a tapetáři	13	155,7	6,6	22,7	1,2	18,0
7142 Lakýrníci a pracovníci v příbuzných oborech	102	146,5	9,0	28,4	8,3	15,2
7211 Formíři a jádraři	95	150,5	9,0	22,1	5,3	12,5
7212 Svářeči, řezači plamenem a páječi	1 061	146,3	10,8	30,7	10,0	15,3
7213 Výrobci a opraváři výrobků a dílů z plechů	37	145,3	6,0	28,7	8,4	16,5
7214 Montéři kovových konstrukcí	315	147,5	11,4	25,4	9,8	4,5
7215 Montéři lan a zdvihacích zařiz. (např. na lodích, letadel)	17	152,4	15,4	30,1	10,3	16,3
7217 Montéři-kotláři	94	147,7	9,2	32,4	7,4	16,5
7221 Kováři, obsluha kovacích lisů, obsluha bucharů	190	140,6	6,6	31,1	12,4	13,3
7222 Nástrojaři, kovomodeláři, kovodělníci, zámečníci	3 927	145,0	6,3	26,2	7,0	15,0
7223 Seřizovači a obsluha obráběcích strojů	668	145,0	7,7	27,9	8,1	15,0
7224 Brusiči, leštiči a ostříči nástrojů	119	138,9	5,1	31,2	8,2	14,5
7231 Mechanici a opraváři motorových vozidel	449	148,4	5,4	25,8	6,5	15,3
7234 Mechanici a opraváři kolejových vozidel	724	141,1	6,3	27,8	7,7	16,5
7235 Mechanici obráběcích, zemědělských strojů a prům. zařiz.	769	151,6	10,3	24,4	5,7	14,8
7239 Ostatní mechanici a opraváři strojů a zařízení bez elektro	361	149,1	8,2	24,3	6,1	13,7
7241 Elektromech.a seřizovači různých typů elektrických zařiz.	2 745	140,7	4,9	28,0	10,6	13,7
7242 Mechanici, opraváři a seřizovači elektr. částí aut, letadel	135	146,0	5,6	23,5	2,9	16,6
7243 Mechanici, seřizovači, opraváři elektronických zařízení	451	147,9	6,1	25,8	5,7	16,0
7244 Telefonní a telegrafní mechanici, montéři a opraváři	57	143,1	4,0	24,7	4,7	14,9
7245 Montéři a opraváři rozhlasových a TV přijímačů,magnetof.	56	139,9	1,4	21,2	1,7	14,7
7246 Montéři a opraváři silnoproudých elektrických vedení	329	149,0	7,4	26,2	3,7	15,6
7311 Výrobci, mechanici a opraváři přesných přístrojů a zařízení	70	148,5	6,7	23,5	4,7	15,5
7321 Výrobci hrnčířského, porcelán. zboží, žáruvzdor. výrobků	653	147,1	11,4	31,0	12,7	15,0
7322 Dělníci při výrobě skla, skláři vč. brusičů a leštičů	918	143,6	7,5	26,7	8,6	14,3
7324 Malíři skla a keramiky a pracovníci v příbuzných oborech	220	142,5	11,6	31,6	11,6	16,2
7341 Tiskaři, sazeči (kromě obsluhy tiskárenských strojů)	26	158,2	10,3	21,4	5,6	15,4

Revidované výsledky ke dni 10. 3. 2010

**Průměrná měsíční odpracovaná a neodpracovaná doba zaměstnanců  
podle podskupin zaměstnání KZAM-R**

kraj: Ústecký

Podskupiny zaměstnání KZAM-R	Počet zaměstnanců přepracovaný podle eviden. měsíců	Odpracovaná doba		Neodpracovaná doba		
		celkem	z toho přesčas	celkem	z toho	
					nemoc	dovolená
		hod/měs	hod/měs	hod/měs	hod/měs	hod/měs
7411 Zpracovatelé masa, ryb vč. uzenářů a konzerv. masa a ryb	165	145,5	2,6	29,8	11,4	15,3
7412 Zpracovatelé pekárenských a cukrářských výrobků	502	156,3	12,3	25,6	10,3	13,7
7415 Ochutnávači potravin a nápojů	25	139,9	3,6	27,5	6,8	16,5
7419 Ostatní zpracovatelé - výrobci potravinářských výrobků	107	148,4	7,7	25,3	7,8	16,0
7422 Uměleč. truhláři, řezbáři, výrobci a oprav.výrobků ze dřeva	14	151,0	3,8	22,7	4,7	13,4
7432 Přadláci, pletaři a jiní výrobci ručně vyráběných tkanin	65	140,4	3,8	27,5	6,8	16,0
7435 Modeláři a stříhači textilu, kůží a podobných materiálů	39	147,5	4,6	23,9	6,9	13,3
7436 Švadleny, vyšíváči a pracovníci v příbuzných oborech	121	133,9	3,3	33,0	10,1	14,5
7437 Čalouníci a pracovníci v příb. oborech (vč.autočalouníků)	49	141,0	2,1	31,7	10,6	14,6
7439 Ostatní dělníci při výrobě textilu, oděvu a výrobků z kůží	65	132,4	4,3	36,2	7,8	15,7
8111 Obsluha důlního zařízení a razících štítů	1 185	136,2	1,1	25,6	5,8	15,6
8112 Obsluha zařízení pro úpravu rudných a nerudných surovin	814	137,0	2,3	27,6	7,4	16,6
8121 Obsluha zařízení při hutní výrobě kovů obsluha pecí	79	146,3	9,2	30,0	10,8	16,0
8122 Obsluha zařízení ve slévárenství (taviči, slévači)	220	142,2	5,7	29,0	8,0	14,0
8123 Obsluha zařízení na tepelné zpracování kovů	311	143,6	8,4	29,8	13,6	11,3
8125 Obsluha zařízení na tváření kovů ve válcovnách	302	135,4	4,2	37,1	4,3	16,6
8131 Obsluha pecí na výrobu skla a keramiky	575	151,9	12,6	24,0	5,8	15,1
8139 Obsluha ostatních zařízení na výrobu skla a keramiky	510	151,5	9,4	24,9	6,4	15,3
8141 Obsluha pily a jiného zařízení na zpracování dřeva	68	147,8	5,4	29,3	7,3	17,3
8143 Obsluha zařízení na výrobu papíru, kartonu a lepenky	218	154,1	10,2	25,6	7,8	16,1
8151 Obsluha drtičů, mlynů a míchadel při chemické výrobě	161	145,2	5,2	23,7	5,5	15,6
8153 Obsluha filtrů a třídíčů (vč. výparníků, podtlakov. nádob)	22	144,8	2,4	20,7	4,0	15,0
8154 Obsluha chemických destilačních kolon a reaktorů	233	144,8	3,0	21,4	4,8	15,0
8155 Obsluha zařízení na zpracování ropy a zemního plynu	691	139,9	1,3	23,8	3,0	18,9
8159 Obsluha ostat. zařízení při chemické výrobě jinde neuved.	635	145,2	4,5	23,9	5,3	15,7
8161 Obsluha zařízení při výrobě a rozvodu elektřiny	869	142,3	2,5	22,8	3,9	17,5
8162 Obsluha parních turbín, ohřivačů a motorů	208	146,3	6,4	23,6	3,3	18,0
8163 Obsluha zařízení při úpravě, čištění a rozvodu vody	710	145,2	4,2	22,9	5,4	15,9
8171 Obsluha automatických nebo poloaut. montážních linek	1 469	136,6	4,6	32,4	15,1	12,5
8172 Obsluha průmyslových robotů	528	142,9	2,7	23,7	6,9	13,4
8180 Obsluha strojů a zařízení pro práce na železničním svršku	319	154,0	14,5	31,5	8,3	16,4
8211 Obsluha automat. nebo poloaut. obráb.strojů (kromě 722)	747	145,3	7,3	26,3	7,7	14,6
8212 Obsluha strojů na výrobu maltovin, vápna, cementu	48	142,9	4,7	29,7	15,7	12,5
8223 Obsluha strojů při konečné úpravě ochranných povlaků	85	139,8	4,5	29,8	10,3	15,6
8231 Obsluha strojů na výrobu pryžových výrobků (např. obuvi)	162	136,5	5,5	30,3	10,9	14,3
8232 Obsluha strojů na výrobu plast. výrobků (vč. laminování)	41	148,0	0,9	26,6	12,1	5,9
8240 Obsluha automat. nebo poloautom. dřevobráběcích strojů	15	146,5	2,7	29,5	14,8	13,3
8251 Obsluha tiskárenských strojů	108	153,3	7,0	24,5	6,6	15,2
8254 Obsluha kopírovacích strojů	17	148,2	1,4	24,3	11,0	12,2
8261 Obsluha strojů na úpravu vláken, dopřádání a navíj. příže	913	136,8	2,4	30,4	10,4	15,7
8262 Obsluha tkacích a pletacích strojů	221	136,6	3,5	29,5	8,3	15,5
8263 Obsluha šicích a vyšívacích strojů	435	139,8	4,8	32,0	12,6	13,2
8264 Obsluha strojů na bělení, barvení, čištění, praní, žehlení	200	133,2	3,1	38,0	13,5	15,8
8269 Obsluha ost.strojů na výrobu textilních, kožešin. výrobků	517	146,8	3,1	28,9	12,8	13,2

Revidované výsledky ke dni 10. 3. 2010

**Průměrná měsíční odpracovaná a neodpracovaná doba zaměstnanců  
podle podskupin zaměstnání KZAM-R**

kraj: Ústecký

Podskupiny zaměstnání KZAM-R	Počet zaměstnanců přečtený podle eviden. měsíců	Odpracovaná doba		Neodpracovaná doba		
		celkem	z toho přesčas	celkem	z toho	
					nemoc	dovolená
		hod/měs	hod/měs	hod/měs	hod/měs	hod/měs
8271 Obsluha strojů na zpracování a konzervování masa a ryb	324	<b>136,2</b>	7,0	36,5	17,9	14,0
8273 Obsluha strojů na mletí zrn a koření	15	<b>165,5</b>	18,3	24,7	10,6	14,0
8274 Obsluha strojů na zpracování mouky, výrobu pečiva	322	<b>136,7</b>	2,8	29,4	10,8	15,4
8281 Montážní dělníci montující mechanická zařízení (stroje)	769	<b>137,2</b>	4,4	31,3	14,1	12,2
8282 Montážní dělníci montující elektrická zařízení	782	<b>142,0</b>	5,2	27,0	8,8	14,7
8283 Montážní dělníci montující elektronická zařízení	830	<b>135,6</b>	6,0	36,5	14,8	14,0
8284 Montážní dělníci montující výrobky z kovů, pryže a plastů	100	<b>144,2</b>	1,6	28,6	9,8	12,7
8287 Montážní dělníci montující výrobky z kombinovaných mat.	567	<b>142,8</b>	2,8	31,4	10,2	16,1
8290 Obsluha jin.stacionárních zařízení a ost. montážní dělníci	280	<b>134,1</b>	4,3	36,5	9,9	14,8
8311 Strojvedoucí	1 187	<b>146,9</b>	12,1	24,2	3,8	16,2
8313 Dělníci zabezpeč. sestavování vlaků (brzdaři, výhybkáři)	1 232	<b>145,9</b>	9,7	22,6	5,9	14,8
8314 Dělníci zabezpečující jízdu vlaků v mezistaničních úsecích	399	<b>142,9</b>	6,2	25,4	7,4	16,0
8321 Řidiči osobních a malých dodávkov. automobilů, taxikáři	226	<b>149,9</b>	6,3	24,9	7,1	14,6
8322 Řidiči sanitních a rzp vozů	50	<b>162,2</b>	18,3	22,0	3,9	15,8
8323 Řidiči autobusů, trolejbusů a tramvajů	977	<b>164,2</b>	20,6	29,4	9,4	17,9
8324 Řidiči nákladních automobilů a tahačů	1 733	<b>155,9</b>	8,5	23,4	6,3	13,5
8326 Řidiči speciálních vozidel	222	<b>150,4</b>	10,3	23,9	6,6	13,9
8331 Obsluha zemědělských a lesních strojů	97	<b>161,5</b>	14,3	28,9	10,0	12,4
8332 Obsluha zemních a příbuzných strojů	1 278	<b>146,2</b>	6,2	23,9	4,9	15,8
8333 Obsluha jeřábů, zdvihacích a podob. manipulačních zařiz.	243	<b>141,9</b>	5,8	26,5	8,0	14,9
8334 Obsluha vysokozdvížných a ostatních motorových vozíků	1 146	<b>145,5</b>	6,6	26,7	9,4	14,1
9132 Pomocníci a uklízeči v kancelář., hotel., nemocnicích ap.	1 807	<b>149,0</b>	4,0	26,3	9,3	13,7
9141 Domovníci, správci domu	74	<b>146,3</b>	2,0	22,3	4,5	13,8
9151 Poslíčci, nosiči zavazadel a doručovatelé	12	<b>145,7</b>	5,3	30,2	8,4	17,6
9152 Vrátní, hlídači, uváděči a šatnářky	623	<b>153,1</b>	4,3	20,6	6,9	10,5
9154 Pracovníci odečítající stav elektroměrů, plynom.,vodoměrů	42	<b>139,1</b>	2,0	26,3	10,4	14,0
9162 Metaři, čističi záchodků, žump, kanálů a podob. zařízení	63	<b>142,8</b>	2,2	22,8	6,1	15,3
9211 Pomocní a nekvalifikovaní dělníci v zemědělství	21	<b>181,2</b>	17,5	23,3	8,6	12,3
9311 Pomocní a nekvalifikovaní dělníci v dolech a lomech	318	<b>137,9</b>	2,9	27,0	6,9	17,0
9312 Pomocní a nekvalifik. dělníci na stavbách a údržbě silnic	132	<b>143,5</b>	3,5	25,2	8,7	14,7
9313 Pomocní a nekvalifikovaní dělníci na stavbách budov	25	<b>157,1</b>	3,5	19,4	5,8	10,3
9314 Figuranti v zeměměřičství, při geodet.a kartograf. pracích	26	<b>134,4</b>	0,5	27,9	6,4	16,3
9321 Pomocní a nekvalifikovaní montážní a manipulační dělníci	1 778	<b>143,0</b>	5,2	32,3	14,1	13,9
9322 Ruční baliči a pytlovači	180	<b>145,3</b>	6,3	28,0	10,1	15,0
9323 Dělníci nádvorní skupiny (pomocní montéři)	250	<b>142,3</b>	2,0	25,3	7,5	13,9
9333 Vazači a nosiči břemen, přístavní dělníci (dokaři)	139	<b>147,1</b>	5,0	25,7	8,7	12,8
9339 Pomocní a nekvalif. prac. v dopr., ve skladech, v telekom.	1 249	<b>141,9</b>	3,5	28,8	9,8	15,5





# Dodatek

**Technický popis šetření**



## Dodatek – Technický popis šetření

Technický popis šetření přibližuje metodické postupy používané při zpracování podnikatelské sféry Regionální statistiky ceny práce (RSCP-PS). Popis je rozdělen do pěti kapitol: metoda výběru ekonomických subjektů, vstupní údaje, nejdůležitější sledované veličiny, dopočtové metody a definice vybraných pojmů.

### 1. Metoda výběru ekonomických subjektů

Kapitola popisuje základní soubor šetření, strukturu výběrového souboru a postup při výběru ekonomických subjektů (ES).

#### 1.1. Základní soubor

Základním souborem RSCP-PS jsou aktivní ekonomické subjekty z registru ekonomických subjektů Českého statistického úřadu (ČSÚ), které mají 10 a více zaměstnanců a přísluší do podnikatelské sféry a do institucionálních sektorů nefinančních podniků, finančních institucí nebo vládních institucí. Ekonomické subjekty, které přísluší do podnikatelské sféry, odměňují zaměstnance mzdou podle § 109, odst. 2 zákona č. 262/2006 Sb., zákoníku práce, ve znění pozdějších předpisů. Způsob odměňování se zjišťuje pomocí registru „Automatizovaného rozpočtového informačního systému“ (ARIS), který je spravován Ministerstvem financí. Registr ekonomických subjektů (RES) je detailně popsán na internetových stránkách ČSÚ ([www.czso.cz](http://www.czso.cz)).

#### 1.2. Struktura výběrového souboru

Statistické šetření RSCP-PS za 1. – 3. čtvrtletí 2008 zahrnuje 3392 ekonomických subjektů, které reprezentují přibližně 1352 tisíc zaměstnanců. Strukturu výběrového souboru RSCP-PS bez non-response (dále jen výběrový soubor) ukazují z různých pohledů pro 1. – 3. čtvrtletí 2008 následující tabulky.

Výběrový soubor RSCP podnikatelské sféry			
	RSCP-PS Celkem	RSCP-PS – kraj Ústecký	
		se sídlem v kraji	se sídlem mimo kraj
Počet ekonomických subjektů	3 392	219	287
Počet zaměstnanců	1 352 tisíc	71 tisíc	29 tisíc

Tabulka 1

Odvětвовá skladba výběrového souboru RSCP-PS – kraj Ústecký			
Kód CZ-NACE		Počet ekonomických subjektů	
		se sídlem v kraji	se sídlem mimo kraj
A	Zemědělství, lesnictví a rybnářství	9	3
B	Těžba a dobývání	6	3
C	Zpracovatelský průmysl	105	59
D	Výroba a rozvod elektřiny, plynu, tepla	3	6
E	Zásobování vodou, činnosti související s odpady	6	6
F	Stavebnictví	27	11
G	Obchod, opravy motorových vozidel	13	71
H	Doprava a skladování	15	11
I	Ubytování, stravování a pohostinství	2	5
J	Informační a komunikační činnosti	2	20
K	Peněžnictví a pojišťovnictví	1	44
L	Činnosti v oblasti nemovitostí	3	3
M	Profesní, vědecké a technické činnosti	6	6
N	Administrativní a podpůrné činnosti	8	24
O	Veřejná správa, obrana, sociální zabezpečení		5
P	Vzdělávání	2	2
Q	Zdravotní a sociální péče	8	3
R	Kulturní, zábavní a rekreační činnosti	2	3
S	Ostatní činnosti	1	2

Tabulka 2

### 1.3. Výběr

Výběr ekonomických subjektů v RSCP-PS lze charakterizovat jako jedноступňový stratifikovaný výběr. Výběrovými jednotkami jsou ekonomické subjekty, na které se v případě vybrání vztahuje zpravodajská povinnost. Statistickými jednotkami jsou zaměstnanci, kteří jsou nositeli sledovaných statistických znaků. Základní soubor (ZS) je rozdělen do oblastí (strat) podle:

- regionů (krajů),
- velikostních kategorií,
- odvětvových skupin.

Regionem se z hlediska výběru jednotek rozumí kraj ve smyslu ústavního zákona č. 347/1997 Sb. v platném znění. Ke stratifikaci výběrové opory jsou použity tři velikostní kategorie ekonomických subjektů uvedené v tabulce 3 – Velikostní kategorie pro výběr. Stratifikační třídění obsahuje dvanáct odvětvových skupin z vybraných institucionálních sektorů podnikatelské sféry.



Vymezení strat je provedeno na základě podobnosti v charakteru ekonomické činnosti a podobnosti v zaměstnanecké struktuře.

V jednotlivých oblastech ZS, vzniklých jeho rozdělením dle příslušných stratifikačních kritérií, je vybrán stanovený podíl ekonomických subjektů. Největší subjekty s 250 a více zaměstnanci jsou zařazeny do šetření všechny (výběr s pravděpodobností rovnou 1). Menší subjekty s 10 až 249 zaměstnanci jsou vybírány v jednotlivých stratech systematickým náhodným výběrem s nestejnými pravděpodobnostmi bez vracení. Pravděpodobnosti výběru se liší podle velikosti subjektu a jejich výše je určena výběrovým podílem uvedeným v tabulce 3. Výběrový soubor ekonomických subjektů s 10 až 249 zaměstnanci se obměňuje metodou rotujícího panelu s periodou rotace devět let, tzn. k plné obměně dojde za devět let.

Velikostní kategorie pro výběr		
Kategorie	Počet zaměstnanců	Výběrový podíl [%]
1	10 až 49	4,5
2	50 až 249	15
3	250 a více	100

Tabulka 3

## 2. Vstupní údaje

Kapitola popisuje sběr dat do šetření RSCP-PS, nejdůležitější vstupní údaje a používané klasifikace a číselníky.

### 2.1. Sběr dat

Ekonomické subjekty, na které se vztahuje zpravodajská povinnost, vykazují do statistického šetření RSCP-PS údaje o všech zaměstnancích v pracovním poměru. Vybraná zpravodajská jednotka předává data na Ministerstvo práce a sociálních věcí, které je orgánem vykonávajícím státní statistickou službu. Termínem pro předání dat od respondenta je konec měsíce následujícího po skončení sledovaného období.

Předávaná data mají formu databázových souborů a obsahují informace o zaměstnavateli a zaměstnancích. U více než 90 % respondentů je zdrojem dat pro šetření mzdový a personální systém. Datové soubory jsou předávány ve více než 90 % případů elektronickou poštou, zbylá část respondentů posílá data na disketu, případně na papírových formulářích.

Pro kontrolu a opravu dat, připravených mzdovým a personálním systémem respondenta, případně pro pořízení vstupních dat, je určen "Lokální pořizovací program ISPV 2006", který se musí před použitím nainstalovat na lokální disk.

Pořizovací program řeší i zabezpečení dat při přenosu od respondenta ke zpracovateli. Používá přitom hybridní šifrování s veřejným a privátním klíčem.

Veřejný klíč je součástí instalace pořizovacího programu, privátní klíč je uložen na interním serveru zpracovatele. Zašifovaná data se ukládají do souboru s formátem S/MIME verze 3.

## **2.2. Nejdůležitější vstupní údaje**

Šetření RSCP-PS se čtvrtletní periodicitou monitoruje výdělkovou úroveň a odpracovanou dobu jednotlivých zaměstnání podle klasifikace KZAM-R v České republice.

Hodinový výdělek je údaj zjišťovaný z průměrných hodinových výdělků definovaných v § 351 až § 362 zákona č. 262/2006 Sb., zákoníku práce, ve znění pozdějších předpisů. Obvykle se jedná o podíl mzdy za práci a odpracované doby za poslední čtvrtletí sledovaného období. Hodinový výdělek je krátkodobým indikátorem výdělkové úrovně.

Hrubá měsíční mzda, vypočtená z hrubé mzdy za sledované období, je druhým indikátorem, který ukazuje výdělkovou úroveň. Hrubá mzda je součtem mzdy za práci, náhrad mzdy a odměn za pracovní pohotovost, které jsou přímo sbíranými položkami. Mzda je definovaná v § 109, odst. 2 zákona č. 262/2006 Sb., zákoníku práce, ve znění pozdějších předpisů. Šetření RSCP-PS sleduje i strukturu hrubé měsíční mzdy, tj. prémie a odměny, příplatky za přesčas, ostatní příplatky, náhrady a odměny za pracovní pohotovost. Hrubá měsíční mzda a její složky se vztahují k celému sledovanému období, které zahrnuje dobu od počátku roku do konce čtvrtletí, za které se šetření provádí.

Šetření RSCP-PS dále sleduje pracovní dobu zaměstnanců. Vstupní věta o zaměstnanci obsahuje odpracovanou dobu od počátku roku a z ní počet přesčasových hodin. Odpracovaná doba u zaměstnanců odměňovaných měsíční mzdou nezahrnuje dobu svátků v jinak pracovních dnech. Věta dále obsahuje celkovou neodpracovanou dobu od počátku roku, z ní počet hodin nemoci a dovolené.

## **2.3. Klasifikace a číselníky**

RSCP-PS používá standardní statistické klasifikace a číselníky (podrobněji popsané na [www.czso.cz](http://www.czso.cz)). Použití platných statistických klasifikací je závazné jak pro orgán vykonávající státní statistickou službu, tak pro zpravodajské jednotky, které poskytují údaje pro statistické zjišťování. Proto i RSCP-PS používá následující klasifikace a číselníky:

KZAM-R      **Klasifikace zaměstnání;** vydáno sdělením ČSÚ č. 492/2003 Sb. ze dne 18. prosince 2003 o vydání rozšířené Klasifikace zaměstnání KZAM-R.

- CZ-ICSE** **Klasifikace postavení v zaměstnání;** vydáno sdělením ČSÚ č. 494/2003 Sb. ze dne 18. prosince 2003 o vydání Klasifikace postavení v zaměstnání.
- KKOV** **Klasifikace kmenových oborů vzdělání;** vydáno sdělením ČSÚ č. 320/2003 Sb. ze dne 9. září 2003 o zavedení Klasifikace kmenových oborů vzdělání. Poslední aktualizace byla provedena k 1. září 2008 sdělením ČSÚ č. 264/2008 Sb. ze dne 10. července 2008 o aktualizaci Klasifikace kmenových oborů vzdělání.
- LAU1** **Číselník okresů;** od 1. ledna 2008 je systém statistické klasifikace územních struktur v České republice rozdělen, v souladu se systémem Eurostatu, na dvě části: klasifikace CZ-NUTS, systém LAU (Local Administrative Units). Z hlediska statistiky mají LAU závazný charakter. Jednotky LAU 1 (**dřívější NUTS 4**) jsou v ČR tvořeny okresy. Územní jednotky na úrovni LAU 1 přebírají kódy od dřívějších jednotek NUTS 4. Proti NUTS 4 jsou v LAU 1 následující změny:
- do kódů LAU 1 okresů krajů Vysočina a Jihomoravského se promítá změna kódů NUTS 3 těchto krajů,
  - Praha se na úrovni LAU 1 nečlení.
- CZ-NACE**<sup>1</sup> **Klasifikace ekonomických činností (CZ-NACE);** vydáno sdělením ČSÚ č. 244/2007 Sb. ze dne 18. září 2007 o zavedení Klasifikace ekonomických činností.
- CZ-GEONOM** **Klasifikace zemí;** vydáno sdělením ČSÚ č. 487/2003 Sb. ze dne 18. prosince 2003 o vydání Klasifikace zemí. Poslední aktualizace byla provedena k 1. červenci 2005 sdělením ČSÚ č. 243/2005 Sb. ze dne 9. června 2005 o aktualizaci Klasifikace zemí.

---

<sup>1</sup> Revidovaná výsledková publikace využívá z důvodu srovnání s novějšími výsledky klasifikaci CZ-NACE (původní verze využívala klasifikaci OKEČ).

### 3. Nejdůležitější sledované veličiny

Kapitola popisuje nejdůležitější sledované veličiny, algoritmy jejich výpočtu a kritéria pro zahrnutí zaměstnanců do dalších výpočtů.

#### 3.1. Hodinový výdělek

Hodinový výdělek je přímo zjišťovaná veličina. Do výpočtu charakteristik hodinového výdělku jsou zařazeni zaměstnanci, kteří byli v evidenčním stavu v posledním dnu sledovaného období.

#### 3.2. Hrubá měsíční mzda

Hrubá měsíční mzda se vztahuje k celému sledovanému období, tedy k 1. čtvrtletí, k 1. - 2. čtvrtletí, k 1. - 3. čtvrtletí, nebo k 1. - 4. čtvrtletí. Na rozdíl od hodinového výdělku musí být hrubá měsíční mzda vypočtena z dalších přímo zjišťovaných mzdových položek a nemzdových plnění.

Hrubá mzda je v RSCP-PS definována jako součet mzdy za práci, náhrady mzdy a odměny za pracovní pohotovost. Hrubá měsíční mzda zaměstnance se vypočte podle vzorce:

$$\text{HMM} = \frac{\text{MZDA} + \text{NAHRADY} + \text{POHOTOV}}{\text{MESPLAC}_{\text{prep}}}$$

kde :

HMM	je hrubá měsíční mzda zaměstnance,
MZDA	je mzda za práci zaměstnance v kumulaci za sledované období (vstupní položka věty o zaměstnanci),
NAHRADY	jsou náhrady mzdy zaměstnance v kumulaci za sledované období (vstupní položka věty o zaměstnanci),
POHOTOV	je odměna za pracovní pohotovost zaměstnance v kumulaci za sledované období (vstupní položka věty o zaměstnanci),
MESPLAC <sub>prep</sub>	je počet přepočtených placených měsíců zaměstnance, tj. počet měsíců, odpovídajících součtu odpracované doby a doby, po kterou pobíral náhrady mzdy.

Počet přepočtených placených měsíců MESPLAC<sub>prep</sub> je roven počtu kalendářních měsíců v případě, že zaměstnanec s plným pracovním úvazkem po celé sledované období pracoval nebo pobíral náhrady mzdy. Pokud zaměstnanec byl v evidenčním stavu kratší dobu než sledované období, bude jeho počet placených měsíců zkrácen poměrem počtu pracovních dnů v evidenčním stavu a ve sledovaném období. Podobně se počet placených měsíců zkrátí, pokud

zaměstnanec měl jinou absenci než absenci s náhradou mzdy (např. nemoc), případně měl sjednán kratší pracovní úvazek.

Hrubá měsíční mzda za určitou skupinu zaměstnanců je vážená charakteristika, v níž hrubá měsíční mzda určitého zaměstnance má váhu, odpovídající počtu jeho placených měsíců za sledované období (tzv. váha placené doby). Tento způsob výpočtu umožňuje korektní srovnání mzdové úrovně jednotlivých zaměstnání a srovnávání v čase.

Sestavy s hrubou měsíční mzdou, diferenciací a strukturou hrubé mzdy obsahují také měsíční placenou dobu. Tento údaj ukazuje počet placených hodin (odpracovaná doba a doba náhrad) za placený měsíc a je v souladu s výpočtem hrubé měsíční mzdy.

Pro zahrnutí zaměstnance do výpočtů hrubé měsíční mzdy se uplatňují následující kritéria:

- přepočtený počet placených měsíců zaměstnance je alespoň jeden měsíc,
- stanovená týdenní pracovní doba na dané pracovní místo je alespoň 30 hodin (dle doporučení Eurostatu).

### **3.3. Měsíční odpracovaná a neodpracovaná doba**

Měsíční odpracovaná (resp. neodpracovaná) doba se stejně jako hrubá měsíční mzda vztahuje k celému sledovanému období tj. k 1. čtvrtletí, k 1. - 2. čtvrtletí, k 1. - 3. čtvrtletí, nebo k 1. - 4. čtvrtletí.

Měsíční odpracovaná doba zaměstnance se vypočte podle vzorce:

$$\text{ODPRACD}_{\text{mes}} = \frac{\text{ODPRACD}}{\text{MESEVID}_{\text{prep}}}$$

kde :

- ODPRACD<sub>mes</sub> je měsíční odpracovaná doba zaměstnance,
- ODPRACD je odpracovaná doba zaměstnance v kumulaci za sledované období (vstupní položka věty o zaměstnanci),
- MESEVID<sub>prep</sub> je počet přepočtených evidenčních měsíců zaměstnance, tj. počet měsíců, odpovídajících délce pracovního úvazku a délce pracovního poměru ve sledovaném období.

Počet přepočtených evidenčních měsíců MESEVID<sub>prep</sub> je roven počtu kalendářních měsíců v případě, že zaměstnanec s plným pracovním úvazkem po celé sledované období byl v pracovním poměru a nebyl na mateřské či rodičovské dovolené. Pokud zaměstnanec byl v evidenčním stavu kratší dobu, než sledované období, bude jeho počet evidenčních měsíců zkrácen poměrem počtu pracovních dnů v evidenčním stavu a ve sledovaném období. Podobně se počet evidenčních měsíců zkrátí, pokud zaměstnanec měl sjednán kratší pracovní úvazek.

Měsíční odpracovaná doba za určitou skupinu zaměstnanců je vážená charakteristika, v níž měsíční odpracovaná doba určitého zaměstnance má váhu, odpovídající počtu jeho evidenčních měsíců ve sledovaném období (tzv. váha evidenční doby). Pro zahrnutí zaměstnance do výpočtů měsíční odpracované doby se uplatňují stejná kritéria jako u hrubé měsíční mzdy.

Obdobně jako odpracovaná doba se počítají měsíční neodpracovaná doba a také průměrné měsíční údaje o přesčasu, dovolené a nemoci.

## 4. Dopočtové metody

Kapitola dopočtové metody obsahuje řešení neodpovědí a popis metody vážení, hodnocení kvality odhadů a přehled publikovaných tabulek podle použitých vah.

### 4.1. Řešení neodpovědí a metoda vážení

Problém neodpovědí (tzv. non-response) či z dalších důvodů nepoužitelných dat od vybraného ekonomického subjektu je v RSCP-PS řešen metodou historické imputace a metodou upravující podnikové váhy respondentům.

Metoda vážení, používaná v RSCP-PS, umožňuje získat z dat výběrového souboru odhady charakteristik (parametrů) základního souboru. Odhady charakteristik zaměstnanecké populace základního souboru RSCP-PS jsou publikovány ve všech tabulkách s výjimkou tabulek s tříděním podle jednotlivých zaměstnání. Základem podnikových vah jsou váhové koeficienty, které vycházejí z pravděpodobnosti výběru každého ekonomického subjektu. Po úpravě vah z důvodu non-response se získají konečné podnikové váhy pomocí dopočtu na aktuální počet ES v základním souboru v rámci jednotlivých vážících strat. Podnikové váhy zvyšují při výpočtech odhadů význam dat ekonomických subjektů s relativně malým zastoupením ve výběrovém souboru. Relativně nejméně zastoupené jsou ve výběrovém souboru RSCP-PS ekonomické subjekty s 10-49 zaměstnanci, a proto mají největší váhy při výpočtech odhadů.

Výpočet váhy jednotlivých zaměstnanců je závislý na typu tabulky a také na typu publikovaného ukazatele. Přehled všech publikovaných tabulek s uvedením použitých vah je uveden v oddíle 4.3. Váha zaměstnance je součinem vah používaných v daném typu tabulkové sestavy.

Tabulky s tříděním podle podskupin zaměstnání KZAM-R (PS-V5, PS-M5 a PS-T5) obsahují charakteristiky výběrového souboru. Při interpretaci výsledků je nutno mít na zřeteli, že charakteristiky výběrového souboru nelze automaticky pokládat za odhady platné pro celou zaměstnaneckou populaci. Výběrové charakteristiky jsou ovlivněny větším relativním zastoupením velkých ekonomických subjektů ve výběrovém souboru RSCP-PS.

#### 4.2. Kvalita odhadů

Odhadované charakteristiky podléhají dvěma typům chyb – výběrovým chybám a nevýběrovým chybám. Výběrové chyby jsou způsobeny faktorem náhody při pravděpodobnostním výběru RSCP-PS. Hodnoty výběrových chyb není možné z výběrového souboru RSCP-PS dostatečně přesně kvantifikovat, nicméně používaná stratifikace výrazně snižuje jejich výši. Nevýběrové chyby bývají způsobeny především špatnou kvalitou dat předávaných respondenty (neúplné a chybné údaje) a jejich vliv je snižován několikastupňovými kontrolními mechanismy a častými kontakty zpracovatele šetření s respondenty.

#### 4.3. Přehled publikovaných tabulek podle použitých vah

Hodinový výdělek				
Tabulka	Třídící kritérium	Podniková váha	Váha placené doby	Váha evidenční doby
PS-V0	Celý kraj	X		
PS-V1	HL. třídy zaměstnání KZAM-R	X		
PS-V2	Věkové kategorie	X		
PS-V4	Vzdělání	X		
PS-V5	Podskupiny zaměstnání KZAM-R			
PS-V6	Kategorie zaměstnání	X		
PS-V8	Pohlaví	X		

Tabulka 4

Hrubá měsíční mzda				
Tabulka	Třídící kritérium	Podniková váha	Váha placené doby	Váha evidenční doby
PS-M0	Celý kraj	X	X	
PS-M1	HL. třídy zaměstnání KZAM-R	X	X	
PS-M5	Podskupiny zaměstnání KZAM-R		X	

Tabulka 5

Odpracovaná a neodpracovaná doba				
Tabulka	Třídící kritérium	Podniková váha	Váha placené doby	Váha evidenční doby
PS-T5	Podskupiny zaměstnání KZAM-R			X

Tabulka 6

## 5. Definice vybraných pojmů

Ekonomický subjekt	Ekonomický subjekt je právnický subjekt nebo fyzická osoba s postavením podnikatele, zapsaná do registru ekonomických subjektů ČSÚ. Každému ekonomickému subjektu se přiděluje identifikační číslo (IČ).
Organizační jednotka	Z hlediska mzdové statistiky RSCP se dělí ekonomické subjekty na organizační jednotky podle okresu, ve kterém jejich zaměstnanci působí. Organizační jednotku tvoří všichni zaměstnanci ekonomického subjektu, kteří působí ve stejném okrese.
Zpravodajská jednotka	Zpravodajskou jednotkou je právnická osoba, organizační složka státu nebo fyzická osoba, od níž se požaduje poskytnutí údajů ve statistickém zjišťování podle zákona č. 89/1995 Sb., o státní statistické službě, ve znění pozdějších předpisů.
Sledované období	Sledované období je období od začátku roku do konce čtvrtletí, za které se provádí výběrové statistické zjišťování.
Podnikatelská sféra	Do podnikatelské sféry patří subjekty, které odměňují mzdou podle § 109, odst. 2 zákona č. 262/2006 Sb., zákoníku práce, ve znění pozdějších předpisů.
Nepodnikatelská sféra	Do nepodnikatelské sféry patří organizace, které odměňují platem podle § 109, odst. 3 zákona č. 262/2006 Sb., zákoníku práce, ve znění pozdějších předpisů.
Základní soubor	Základním souborem RSCP-PS jsou aktivní ekonomické subjekty podnikatelské sféry z registru ekonomických subjektů ČSÚ, které mají 10 a více zaměstnanců a přísluší do institucionálních sektorů nefinanční podniky, finanční instituce nebo vládní instituce.