



Regionální statistika ceny práce

II. čtvrtletí 2008

Podnikatelská sféra

Ústecký kraj

Revidované výsledky ke dni 10. 3. 2010

Copyright - MPSV ČR

Publikace ani její část nesmí být kopírována, rozšiřována a zařazována do informačních systémů v jakékoliv formě (elektronické, mechanické, optické, magnetické aj.) bez písemného souhlasu

Ministerstva práce a sociálních věcí

Zpracovatel: TREXIMA, spol. s r.o., tř. T. Bati 299, 764 21 Zlín - Louky

O b s a h :

Úvod	7
-------------------	---

Výsledková část podnikatelská sféra

Základní metodické přístupy	11
Popis publikovaných tabulek	12

Hodinový výdělek

PS-V0	Hodinový výdělek v podnikatelské sféře	13
PS-V1	Hodinový výdělek podle hlavních tříd zaměstnání KZAM-R	14
PS-V2	Hodinový výdělek podle věkových kategorií	15
PS-V4	Hodinový výdělek podle vzdělání	15
PS-V5	Hodinový výdělek podle podskupin zaměstnání KZAM-R.....	16
PS-V6	Hodinový výdělek podle kategorií zaměstnání	22
PS-V8	Hodinový výdělek podle pohlaví	22

Hrubá měsíční mzda

PS-M0	Hrubá měsíční mzda a její složky, diferenciacce, placená doba v podnikatelské sféře	23
PS-M1	Hrubá měsíční mzda a její složky, diferenciacce, placená doba podle hlavních tříd zaměstnání KZAM-R.....	24
PS-M5	Hrubá měsíční mzda a její složky, diferenciacce, placená doba podle podskupin zaměstnání KZAM-R.....	26

Měsíční odpracovaná a neodpracovaná doba

PS-T5	Průměrná měsíční odpracovaná a neodpracovaná doba podle podskupin zaměstnání KZAM-R	38
-------	--	----

Dodatek – technický popis šetření

1. Metoda výběru ekonomických subjektů	47
1.1 Základní soubor	47
1.2 Struktura výběrového souboru	47
1.3 Výběr	48
2. Vstupní údaje	49
2.1 Sběr dat	49
2.2 Nejdůležitější vstupní údaje	50
2.3 Klasifikace a číselníky	50
3. Nejdůležitější sledované veličiny	52
3.1 Hodinový výdělek	52

3.2 Hrubá měsíční mzda	52
3.3 Měsíční odpracovaná a neodpracovaná doba	53
4. Dopočtové metody	54
4.1 Řešení neodpovědí a metoda vážení	54
4.2 Kvalita odhadů	55
4.3 Přehled publikovaných tabulek podle použitých vah	55
5. Definice vybraných pojmů	56



Úvod

Úvod

Regionální statistika ceny práce (RSCP) je systém pravidelného monitorování výdělkové úrovně a pracovní doby zaměstnanců v jednotlivých krajích České republiky formou statistického šetření. Sledovanými ukazateli výdělkové úrovně jsou hodinový výdělek a hrubá měsíční mzda (plat). Šetření metodicky vychází a je obsahově harmonizováno se strukturálním šetřením EU „Structure of Earnings Survey“, viz nařízení komise (ES) č. 1916/2000 ve znění pozdějších předpisů.

Šetření je pod názvem „Čtvrtletní šetření o průměrném výdělku“ zařazeno do programu statistických zjišťování, vyhlášených Českým statistickým úřadem (ČSÚ) ve sbírce zákonů pro příslušný kalendářní rok (viz příloha č. 2 Vyhlášky č. 297/2007 Sb., částka 90, kterou se stanoví Program statistických zjišťování na rok 2008) a pro vybrané ekonomické subjekty je povinné. Šetření provádí pracoviště státní statistické služby Ministerstva práce a sociálních věcí (MPSV). Průběh a vývoj šetření řídí komise, složená ze zástupců MPSV, ČSÚ, Ministerstva financí, České národní banky, CERGE-EI, VŠE v Praze, Českomoravské konfederace odborových svazů, Svazu průmyslu a dopravy ČR. Zpracovatelem RSCP je TREXIMA, spol. s r.o. (www.trexima.cz).

Nejdůležitějším kritériem pro členění výsledků RSCP je příslušnost šetřeného ekonomického subjektu k podnikatelské, nebo nepodnikatelské sféře. V podnikatelské sféře probíhá šetření se čtvrtletní periodou a ve sféře nepodnikatelské je prováděno s periodou pololetní. Zdrojem dat pro nepodnikatelskou sféru je Informační systém o platech, který je spravován Ministerstvem financí. Za každou sféru jsou vydávány samostatné výsledkové publikace.

Výsledkové publikace jednotlivých krajů jsou uloženy na stránkách <http://portal.mpsv.cz/> v sekci *Zaměstnanost*, v podsekci *Statistiky* pod odkazem *Statistika výdělků*.

Monitorováním výdělků a pracovní doby zaměstnanců na úrovni České republiky se zabývá „Informační systém o průměrném výdělku“ (ISPV). Výsledková publikace je k dispozici na internetových stránkách MPSV (www.mpsv.cz) v sekci *Příjmy a životní úroveň*.

Důkladný popis šetření, včetně všech výsledkových publikací, poskytuje také portál www.ispv.cz. Slouží především jako podpora respondentům, kteří zde naleznou všechny potřebné informace a podpůrné nástroje pro zasílání dat. Portál je využíván také k uveřejňování odborných studií a článků, které jako zdroj informací uvádí šetření ISPV a RSCP.

Ministerstvo práce a sociálních věcí děkuje všem respondentům šetření za přípravu vstupních dat pro šetření. Svědomitý přístup respondentů a dodržování termínů pro předání dat umožňují pravidelně uveřejňovat tuto publikaci.



Výsledková část

Podnikatelská sféra

Výsledková část podnikatelská sféra

Základní metodické přístupy

Tato publikace přináší charakteristiky hodinového výdělku, hrubé měsíční mzdy a pracovní doby získané za podnikatelskou sféru šetření RSCP (RSCP-PS). V RSCP se zařazují do podnikatelské sféry ekonomické subjekty, které odměňují mzdou, viz § 109, odst. 2 zákona č. 262/2006 Sb., zákoníku práce, ve znění pozdějších předpisů.

Primárním výsledkem RSCP jsou statistiky výdělkové úrovně jednotlivých zaměstnání (v klasifikaci KZAM-R), dalším produktem jsou odhady výdělkových parametrů zaměstnanecké populace krajů v členění podle firemních i zaměstnaneckých charakteristik. Ekonomické subjekty se v RSCP člení na organizační jednotky, jestliže je možné provést vnitřní rozčlenění podle okresů, ve kterých dílčí jednotky působí. Výsledky podle krajů jsou v tomto smyslu výsledky získané pracovištní metodou.

Vedle podnikového výkaznictví ČSÚ je RSCP dalším zdrojem informací o výdělcích v jednotlivých krajích České republiky. Výkaznictví ČSÚ, jako tradiční zdroj, sbírá údaje o evidenčním počtu zaměstnanců a vyplacených mzdách za ekonomický subjekt a publikuje průměrné mzdy v členění podle firemních charakteristik. Při srovnávání výsledků výkaznictví a RSCP-PS je třeba vzít v úvahu rozdílnou definici podnikatelské sféry, rozdílné metody výpočtu výdělkových charakteristik a rozdílný způsob členění výsledků podle krajů. Výkaznictví ČSÚ člení výsledky podle sídla ekonomického subjektu, tj. podnikovou metodou.

Respondenty šetření RSCP-PS jsou aktivní ekonomické subjekty (ES) z institucionálních sektorů nefinančních podniků, finančních institucí a vládních institucí zapsané v registru ekonomických subjektů ČSÚ (RES). Na základě Automatizovaného rozpočtového informačního systému (ARIS), který je spravován Ministerstvem financí, se zjišťuje způsob odměňování a příslušnost ekonomického subjektu k podnikatelské sféře. Šetření je výběrové pro ES s 10 až 249 zaměstnanci a plošné pro ES s 250 a více zaměstnanci. Náhodný výběr je prováděn na základě příslušnosti ES do kraje, velikostní kategorie a odvětví ekonomické činnosti.

Tabulky s označením PS-V5, PS-M5, PS-T5 obsahují charakteristiky výběrového souboru (statistiky) jednotlivých zaměstnání na úrovni podskupin zaměstnání (čtyřmístný KZAM-R). Při interpretaci výsledků je nutno mít na zřeteli, že charakteristiky výběrového souboru nelze automaticky pokládat za odhady platné pro celou zaměstnaneckou populaci. Výběrové charakteristiky jsou ovlivněny větším relativním zastoupením velkých ekonomických subjektů ve výběrovém souboru RSCP-PS. Ostatní tabulky obsahují odhady parametrů základního souboru a při jejich výpočtu byly využity dopočtové metody založené na pravděpodobnosti výběru ekonomických subjektů.

Popis publikovaných tabulek

Tabulky v publikaci jsou rozděleny podle sledovaného ukazatele do tří základních okruhů. Tabulky přinášející charakteristiky hodinového výdělku jsou označeny PS-Vx, kde PS značí podnikatelskou sféru a x je pořadové číslo tabulky. Charakteristiky hrubé měsíční mzdy, struktury mzdy a průměrné placené doby jsou obsaženy v tabulkách se značením PS-Mx a charakteristiky měsíční odpracované a neodpracované doby v tabulkách se značením PS-Tx.

Hlavním výsledkem RSCP jsou statistiky výdělkové úrovně a pracovní doby za jednotlivá zaměstnání podle klasifikace KZAM-R, obsažené v tabulkách PS-V5, PS-M5 a PS-T5. Tyto tabulky obsahují ta zaměstnání, která jsou ve své podskupině zaměstnání (čtyřmístný KZAM-R) zastoupena alespoň třemi ekonomickými subjekty a zároveň deseti zaměstnanci. Uvedené počty organizačních jednotek a zaměstnanců ukazují na zastoupení ve výběrovém souboru. V ostatních tabulkách jsou počty zaměstnanců uváděny v % a jejich účelem je přiblížit relativní zastoupení publikovaných kategorií. Údaje o počtech zaměstnanců z této publikace neslouží jako zdroj informací o počtech zaměstnanců v krajích, ty zjišťují šetření ČSÚ – podnikové výkaznictví a výběrové šetření pracovních sil (viz www.czso.cz).

Statistické charakteristiky používané ve výsledkových tabulkách:

1. decil	První decil je hodnota, pod kterou leží 10 % nejnižších hodnot sledovaného znaku.
1. kvartil	První kvartil je hodnota, pod kterou leží 25 % nejnižších hodnot sledovaného znaku.
Medián	Medián je hodnota uprostřed vzestupně uspořádané řady hodnot sledovaného znaku, polovina hodnot je nižší než medián a druhá polovina je vyšší než medián.
3. kvartil	Třetí kvartil je hodnota, nad kterou leží 25 % nejvyšších hodnot sledovaného znaku.
9. decil	Devátý decil je hodnota, nad kterou leží 10 % nejvyšších hodnot sledovaného znaku.
Průměr	Průměr je počítán jako vážený (případně nevážený) aritmetický průměr sledovaného znaku.

Ostatní symboly používané ve výsledkových tabulkách:

"Neuvedeno"	Symbol "Neuvedeno" označuje kategorii zaměstnanců, u které nebyl uveden kód příslušného třídícího znaku.
"*"	Symbol "*" označuje položku vstupních dat vypočítanou, ale nezveřejnitelnou z důvodu nedostatečného počtu vstupních hodnot (méně než 3 ekonomické subjekty a 10 zaměstnanců).

Hodinový výdělek v podnikatelské sféře ¹⁾

kraj: Ústecký

Medián hodinového výdělku 110,82 Kč/hod

Index mediánu hodinového výdělku zaměstnanců

meziroční vůči 2. čtvrtletí 2007..... 107,9 %

Diferenciace

1. decil - 10 % hodinových výdělků menších než 65,99 Kč/hod

1. kvartil - 25 % hodinových výdělků menších než 84,75 Kč/hod

Medián - 50 % hodinových výdělků menších než 110,82 Kč/hod

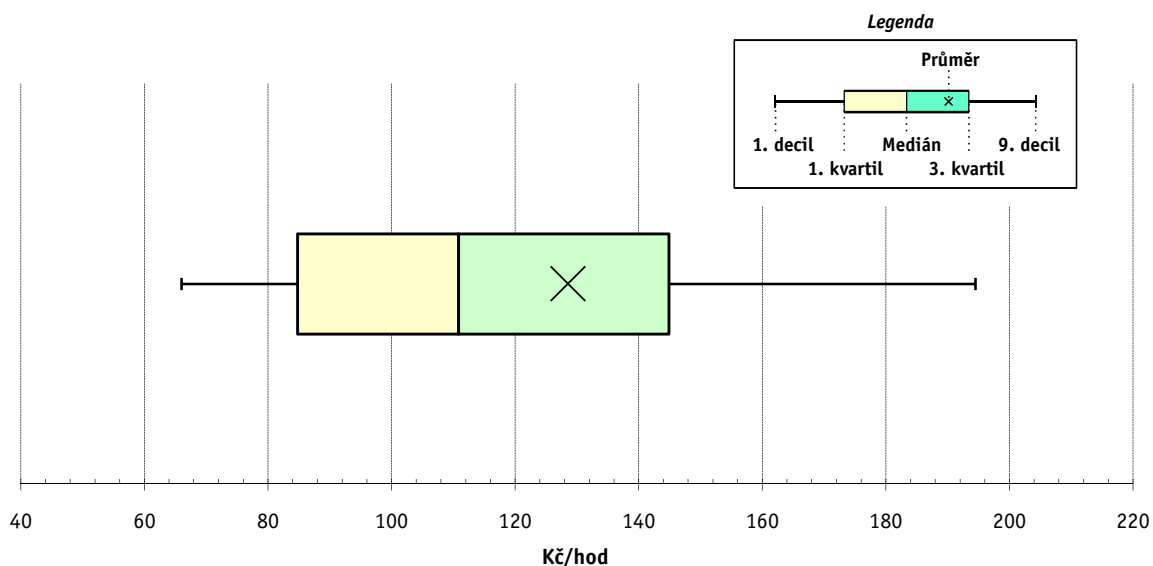
3. kvartil - 25 % hodinových výdělků větších než 144,89 Kč/hod

9. decil - 10 % hodinových výdělků větších než 194,48 Kč/hod

Průměr hodinového výdělku 128,54 Kč/hod

Podíl zaměstnanců s podprůměrným

hodinovým výdělkem 64,8 %



Vysvětlivky:

1) Hodinový výdělek se zjišťuje jako průměrný hodinový výdělek definovaný v § 351 až § 362 zákona č. 262/2006 Sb., zákoníku práce, ve znění pozdějších předpisů.

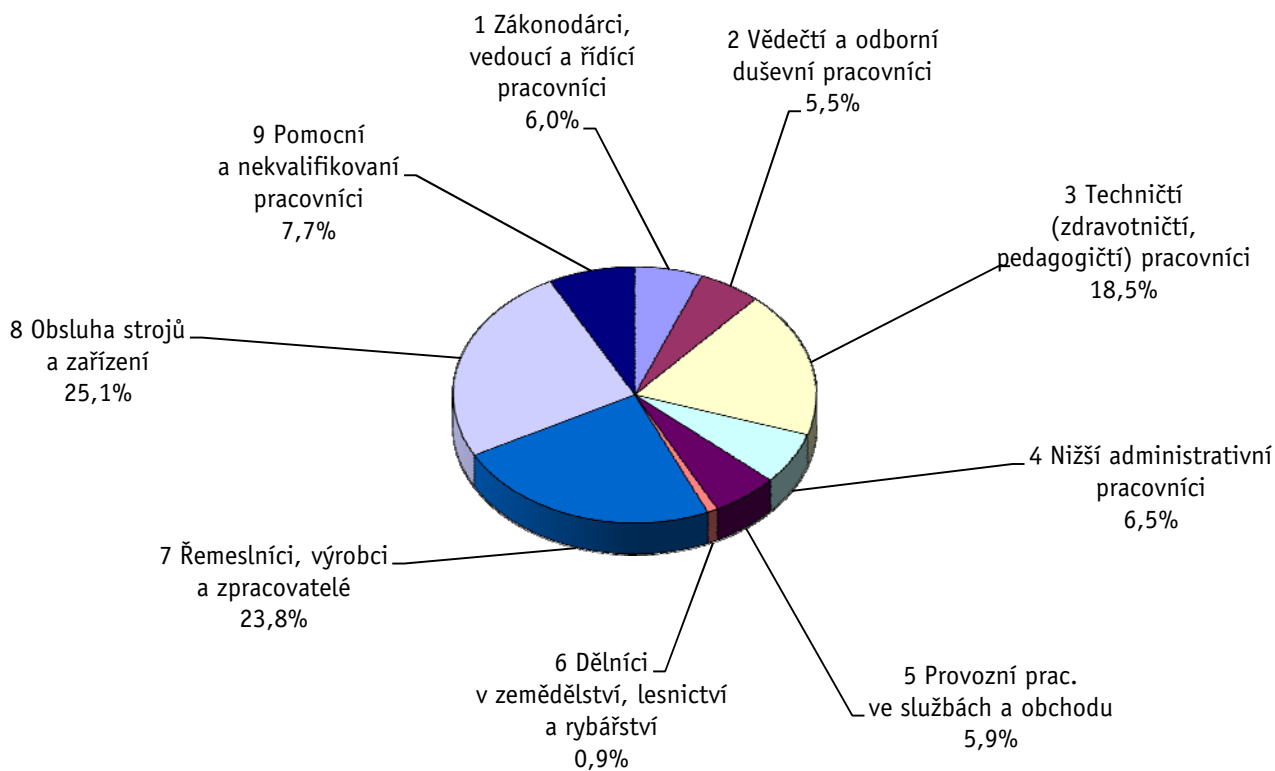
Revidované výsledky ke dni 10. 3. 2010

Hodinový výdělek podle hlavních tříd zaměstnání KZAM-R

kraj: Ústecký

Hlavní třída zaměstnání KZAM-R	Struktura zaměstnanců	Medián	Diferenciace		Průměr
			1. decil	9. decil	
	%	Kč/hod	Kč/hod	Kč/hod	Kč/hod
1 Zákonodárci, vedoucí a řídicí pracovníci	6,0	201,92	103,78	454,55	262,88
2 Vědečtí a odborní duševní pracovníci	5,5	167,25	104,10	345,11	202,02
3 Techničtí, zdravotničtí a pedagogičtí pracovníci	18,5	137,82	87,30	227,11	152,52
4 Nižší administrativní pracovníci	6,5	101,98	68,39	160,18	111,45
5 Provozní pracovníci ve službách a obchodu	5,9	75,51	55,85	127,39	85,02
6 Dělníci v zemědělství, lesnictví a rybářství	0,9	75,84	49,00	110,04	80,01
7 Řemeslníci, výrobci a zpracovatelé	23,8	108,13	72,78	152,30	111,53
8 Obsluha strojů a zařízení	25,1	104,79	65,00	160,58	110,09
9 Pomocní a nekvalifikovaní pracovníci	7,7	73,69	51,80	111,04	79,29
C E L K E M - podnikatelská sféra	100	110,82	65,99	194,48	128,54

Struktura zaměstnanců dle hlavních tříd KZAM - R



2. čtvrtletí 2008**RSCP - podnikatelská sféra**

PS-V2

Revidované výsledky ke dni 10. 3. 2010

**Hodinový výdělek
podle věkových kategorií**kraj: **Ústecký**

Věková kategorie	Struktura zaměstnanců	Medián	Diferenciace		Průměr
			1. decil	9. decil	
	%	Kč/hod	Kč/hod	Kč/hod	Kč/hod
do 20 let	0,5	80,81	55,67	135,55	84,53
20 - 29 let	17,3	102,04	67,95	156,00	109,91
30 - 39 let	27,5	115,80	68,21	207,31	133,80
40 - 49 let	23,0	116,05	68,09	207,48	137,32
50 - 59 let	25,9	109,00	64,70	193,92	127,69
60 a více let	5,8	104,90	58,60	213,28	131,79
C E L K E M - podnikatelská sféra	100	110,82	65,99	194,48	128,54

2. čtvrtletí 2008**RSCP - podnikatelská sféra**

PS-V4

Revidované výsledky ke dni 10. 3. 2010

**Hodinový výdělek
podle vzdělání**kraj: **Ústecký**

Vzdělání	Struktura zaměstnanců	Medián	Diferenciace		Průměr	
			1. decil	9. decil		
	%	Kč/hod	Kč/hod	Kč/hod	Kč/hod	
KKOV						
Základní a nedokončené	A-C	11,3	82,11	56,13	127,49	88,86
Střední bez maturity	D,E,H,J	49,3	103,84	64,00	156,00	109,13
Střední s maturitou	K-M	30,3	129,94	79,99	219,09	144,93
Vyšší odborné a bakalářské	N,R	1,3	140,90	88,37	257,77	162,09
Vysokoškolské	T,V	5,5	209,01	120,07	443,08	266,47
Neuvedeno		2,3	105,30	68,85	474,00	178,54
C E L K E M - podnikatelská sféra	100	110,82	65,99	194,48	128,54	

Revidované výsledky ke dni 10. 3. 2010

Hodinový výdělek podle podskupin zaměstnání KZAM-R

kraj: Ústecký

Podskupiny zaměstnání KZAM-R	Výběrový soubor		Medián	Diferenciace		Průměr
	počet org. jednotek	počet zaměst.		1. decil	9. decil	
			Kč/hod	Kč/hod	Kč/hod	Kč/hod
1210 Ředitelé a prezidenti velkých organizací, podniků	128	197	467,41	148,17	1 697,92	735,99
1221 Vedoucí pracovníci v zemědělství, lesnictví, rybářství a mysliv.	19	51	232,00	126,34	387,02	245,21
1222 Vedoucí pracovníci v průmyslu (ve výrobě)	140	692	288,15	167,58	712,24	391,40
1223 Vedoucí pracovníci ve stavebnictví a zeměměřičtví	35	159	239,70	143,68	450,41	277,59
1224 Vedoucí pracovníci ve velkoobchodě a v maloobchodě	105	673	125,06	90,90	248,53	157,48
1225 Vedoucí pracovníci v restauracích a hotelích	8	20	144,44	96,91	278,09	165,99
1226 Ved. pracovníci v dopr., skladování, telekom. a na pošt. úřadech	47	446	154,96	118,56	332,97	194,09
1227 Vedoucí prac. v organ.zaměřených na poskytování obch.služeb	71	193	273,14	149,82	569,16	322,11
1228 Vedoucí prac. v pečovatel., úklidových a podobných službách	11	23	172,44	97,76	271,68	201,34
1229 Vedoucí pracovních dílčích celků jinde neuvedení (kult.,zdrav.)	40	155	160,81	86,52	315,80	204,52
1231 Vedoucí pracovníci finančních a hospodářských útvarů	144	351	287,00	163,37	699,00	383,56
1232 Vedoucí pracovníci personálních útvarů a útvarů průmysl. vztahů	68	96	335,51	159,39	748,18	398,36
1233 Vedoucí pracovníci obytných útvarů (včetně průzkumu trhu)	83	189	315,60	163,60	800,14	438,67
1234 Ved. pracovníci reklamních útvarů a útvarů pro styk s veřejností	26	42	276,26	114,66	611,94	324,86
1235 Vedoucí pracovníci zásobovacích útvarů	68	103	258,30	125,13	529,11	317,30
1236 Vedoucí pracovníci výpočetních útvarů	37	54	271,41	160,43	748,15	418,15
1237 Vedoucí pracovníci výzkumných a vývojových útvarů	42	96	312,84	185,25	661,86	398,48
1239 Vedoucí pracovníci ostatních útvarů jinde neuvedení	82	259	272,72	139,74	592,66	352,75
1311 Vedoucí, ředitelé v zemědělství,lesnictví,rybářství a myslivosti	8	10	240,58	144,62	336,12	245,17
1312 Vedoucí, ředitelé v průmyslu (ve výrobě)	49	133	242,15	155,91	610,00	341,00
1313 Vedoucí, ředitelé ve stavebnictví a zeměměřičtví	10	29	252,88	144,38	697,27	319,14
1314 Vedoucí, ředitelé ve velkoobchodu a maloobchodu	94	440	119,66	79,82	231,82	146,95
1315 Vedoucí, ředitelé v restauracích a hotelích	17	28	143,39	51,92	235,76	145,00
1316 Vedoucí, ředitelé v dopravě, sklad., telekom. a na pošt. úřadech	31	98	181,82	140,82	310,88	210,12
1317 Vedoucí, ředitelé v podnicích poskytujících obchodní služby	27	68	264,79	177,24	564,75	325,75
1318 Vedoucí, ředitelé pečovatelských, úklidových a podob. služeb	4	14	129,29	100,19	287,53	172,65
1319 Vedoucí, ředitelé malých organizací ostatní (kult.,zdrav.,škol.)	11	15	251,92	71,03	554,00	309,63
2113 Chemici	13	82	194,29	119,91	340,45	215,48
2114 Geologové, geofyzici, geodeti, hydrologové apod.	12	65	168,93	115,49	234,86	171,29
2119 Ostatní vědci a odborníci v příbuzných oborech jinde neuved.	11	32	237,18	156,28	552,93	301,54
2131 Projektanti a analytici výpočetních systémů	20	56	216,47	128,69	410,31	238,57
2132 Programátoři	34	97	204,95	144,00	341,53	224,77
2139 Ostatní odborníci zabývající se výpoč. tech. jinde neuvedení	83	208	212,60	135,35	323,00	224,00
2142 Projektanti staveb a areálů, stavební inženýři	38	221	191,93	152,38	382,06	235,39
2143 Projektanti elektrotechnických zařízení, elektroinženýři	41	212	227,75	162,00	385,05	250,63
2144 Projektanti elektron.systémů a telekom.sítí, inženýři - elektronici	19	97	189,59	154,36	322,83	219,56
2145 Projektanti a konstruktéři strojních zařízení, strojní inženýři	39	274	207,57	124,32	346,37	226,14
2146 Chemičtí inženýři, technologové	17	157	251,54	127,17	409,45	272,36
2147 Důlní a hutní inženýři, technologové, metalurgové	11	51	234,64	171,94	357,18	252,50
2148 Kartografové a zeměměřiči	4	11	175,95	152,75	222,38	186,89
2149 Ostatní architekti, projekt., konstruk.a tech.inženýři (tvůr.prac.)	52	187	204,93	129,56	350,14	233,72
2211 Bakteriologové, biolog., ekolog., zoologové a odb.v příb.obor.	27	52	174,00	136,80	234,33	178,54
2213 Agronomové, šlechtitelé a odborníci v příbuzných oborech	12	30	168,59	108,82	336,91	199,85
2221 Lékaři, ordináři (kromě zubních lékařů)	13	195	219,06	124,79	420,17	259,30

Revidované výsledky ke dni 10. 3. 2010

Hodinový výdělek podle podskupin zaměstnání KZAM-R

kraj: Ústecký

Podskupiny zaměstnání KZAM-R	Výběrový soubor		Medián	Diferenciace		Průměr
	počet org. jednotek	počet zaměst.		1. decil	9. decil	
			Kč/hod	Kč/hod	Kč/hod	Kč/hod
2224 Farmaceuti, magistři v lékárně, lékárníci	12	37	261,25	196,92	402,72	280,93
2359 Ost.odb.pedagogičtí pracov. jinde neuvedení (odb.instruktoři)	3	14	188,69	156,70	238,92	196,75
2411 Odb. prac. na úseku účetnictví, financí, daní, ap., hlavní účetní	117	344	202,81	117,65	381,14	230,81
2412 Odbor. pracovníci na úseku zaměstnaneckých, personálních věcí	59	119	190,76	132,19	348,43	227,73
2413 Odborní pracovníci v bankovníctví a pojišťovnictví	46	784	148,54	103,19	235,20	169,30
2419 Ostatní odborní pracovníci v oblasti podnikání	72	218	204,39	129,76	410,48	257,73
2421 Právníci, právní poradci (mimo advokacie a soudnictví)	34	48	286,30	179,76	477,04	310,26
2433 Odborní pracovníci v informacích (např. vti)	10	16	173,85	119,09	277,58	181,87
2441 Ekonomové - vědeckí pracovníci, specialisté, experti	61	255	220,60	129,41	386,93	247,57
2447 Tlumočníci a překladatelé	6	11	203,46	125,60	573,00	321,88
2451 Spisovatelé, autoři, kritikové, novináři, redaktoři	15	83	134,11	99,35	186,54	138,07
2470 Odborní administrativní pracovníci jinde neuvedení	60	217	152,25	97,12	246,05	164,54
3111 Technici ve fyzikálních a příbuzných oborech	18	79	146,43	94,02	232,23	155,58
3112 Stavební technici	101	625	167,31	118,52	262,04	183,88
3113 Elektrotechnici	82	1 133	172,09	121,66	258,61	183,30
3114 Elektronici a technici v radiokomunikacích a telekomunikacích	36	219	147,38	112,16	263,18	169,76
3115 Strojírenští technici	84	1 394	173,66	111,73	244,22	178,87
3116 Chemičtí technici	34	803	213,39	133,17	288,43	214,87
3117 Důlní a hutní technici	23	457	171,28	138,27	227,13	178,17
3118 Technici v kartografii, kresličí a zeměměřiči	40	137	149,79	105,05	209,31	150,88
3119 Ostatní techničtí pracovníci jinde neuvedení	231	2 100	158,03	103,42	252,01	170,98
3121 Poradci ve výpočetní technice	32	96	154,56	111,98	267,75	183,63
3122 Operátoři a obsluha výpočetní techniky	67	175	125,23	91,20	200,81	134,36
3123 Operátoři průmyslových robotů, nc strojů	8	184	133,72	108,38	170,94	135,84
3129 Ostatní technici ve výpočetní technice jinde neuvedení	17	46	192,55	102,54	288,22	204,16
3133 Obsluha vysílacího a telekomunikačního zařízení (vč. telegrafu)	11	82	119,72	94,97	168,44	135,42
3134 Obsluha lékařských zařízení	5	34	109,02	80,79	154,17	115,81
3151 Kolaudační technici a technici protipožární ochrany	22	118	191,16	122,92	253,34	193,81
3152 Bezpečnostní tech.a tech. pro kontrolu zdravotní nezávadnosti	83	314	138,13	93,37	218,13	150,46
3160 Technici železničního provozu	30	1 072	172,21	146,18	195,71	173,16
3211 Technici a laboranti v oblasti biologie a v příbuzných oborech	20	80	134,15	87,01	180,04	136,12
3212 Technici v agronomii, v lesnictví a v zemědělství	22	161	139,81	95,83	167,84	135,83
3223 Dietetici a odborníci na výživu	7	12	86,54	75,27	127,99	94,10
3226 Rehabilitační a fyzioterapeutičtí pracovníci (vč. odb. masérů)	4	84	103,98	87,11	128,44	105,26
3228 Farmaceutičtí asistenti	12	58	126,82	99,78	166,01	129,93
3231 Ošetřovatelé, všeobecné zdravotní sestry	11	467	110,65	82,42	159,63	116,99
3232 Ženské sestry, porodní asistentky	4	47	137,66	107,78	165,85	161,59
3233 Sestry pro péči o dítě	4	69	115,32	93,70	139,57	114,31
3235 Sestry pro intenzivní péči	4	59	113,10	95,45	141,98	117,64
3342 Pedagogové v oblasti dalšího vzdělávání	6	12	192,70	164,56	266,70	207,52
3349 Ostatní pedagogové jinde neuvedení	4	12	83,89	83,65	189,22	108,14
3411 Zprostředkovatelé finanč. transakcí, obchodu s cennými papíry	12	102	132,78	110,31	214,09	150,95
3412 Pojišťovací agenti	29	76	145,03	87,65	266,62	162,48
3415 Obchodní cestující, profes. poradci v obchodě, obch.zástupci	115	378	164,31	91,44	298,72	193,46

Revidované výsledky ke dni 10. 3. 2010

Hodinový výdělek podle podskupin zaměstnání KZAM-R

kraj: Ústecký

Podskupiny zaměstnání KZAM-R	Výběrový soubor		Medián	Diferenciace		Průměr
	počet org. jednotek	počet zaměst.		1. decil	9. decil	
			Kč/hod	Kč/hod	Kč/hod	Kč/hod
3416 Nákupčí	134	434	142,23	88,84	226,34	154,61
3417 Odhadci a zbožíznalci	10	11	154,21	126,17	262,74	180,67
3419 Ostatní pracovníci - obchodní zprostředkovatelé jinde neuved.	8	25	171,49	97,99	233,33	169,99
3421 Obchodní agenti	113	511	151,80	95,74	245,35	174,57
3422 Odbytoví a přepravní agenti	143	936	137,46	92,02	232,95	152,66
3429 Ostatní obchodní agenti a makléři jinde neuvedení	8	12	111,51	92,89	139,13	115,94
3431 Odborné sekretářky, sekretáři	102	238	128,79	79,21	205,80	140,12
3433 Pracovníci v oblasti účetnictví, fakturace, rozpočet., kalkulace	239	1 386	138,48	95,01	202,16	146,08
3434 Pracovníci v oblasti statistiky a matematiky	18	48	153,35	110,31	208,95	157,77
3435 Pracovníci v oblasti práce a mezd (kromě účetních)	49	94	144,63	102,42	204,76	154,35
3436 Referenti osobních oddělení	100	212	143,85	90,67	218,56	151,76
3439 Ostatní odborní administrativní pracovníci jinde neuvedení	176	798	129,53	90,81	196,78	140,97
3449 Ostatní celní a daňoví pracovníci a pracovníci v příb. oborech	9	52	131,15	124,56	157,90	136,65
3460 Sociální pracovníci	6	16	119,05	99,86	171,23	129,12
3471 Aranžéři, průmysloví a komerční návrháři, bytoví architekti	20	29	81,09	63,86	139,08	93,64
4112 Kancelářští a manipul. prac. a obsl. zařízení na zpracování textu	22	33	101,67	69,19	129,05	102,56
4113 Pracovníci přípravy dat výpočetní techniky	24	89	86,42	75,76	127,20	96,72
4115 Sekretářky, sekretáři	151	488	114,78	82,06	170,83	123,52
4121 Nižší účetní	68	208	112,88	76,42	173,08	121,25
4122 Nižší statistici	4	12	137,99	112,93	233,96	157,67
4123 Nižší finanční, daňoví úředníci a úředníci v příbuzných oborech	22	95	129,51	68,45	194,70	139,25
4131 Úředníci ve skladech	184	1 207	105,32	70,00	157,22	110,36
4132 Úředníci ve výrobě (např. výrobní plánovači)	40	329	131,01	92,30	160,06	131,35
4133 Úředníci v dopravě a v přepravě (dispečeri, kontrolori apod.)	57	345	127,94	94,15	164,36	132,01
4141 Řadoví knihovníci, archiváři, evidenční pracovníci	28	52	102,89	75,03	149,26	107,15
4142 Poštovní doručovatelé, úředníci v třídárnách	10	1 287	90,58	77,85	112,31	93,45
4190 Ostatní nižší úředníci jinde neuvedení	42	118	114,80	74,49	204,33	130,86
4211 Pokladníci (v bankách, pojišťovnách, spořitelnách, na poště)	67	230	106,44	75,45	131,80	109,29
4212 Úředníci na přepážkách a směnárních	50	959	103,23	78,41	139,90	107,86
4213 Pokladníci v obchodě, společném stravování apod.	65	991	74,50	62,50	90,77	76,39
4214 Prodavači vstupenek, jízdenek apod.	9	233	129,61	109,81	146,12	128,85
4215 Bookmakeři, krupiéři a úředníci sázkových kanceláří	21	274	78,82	68,40	104,88	83,02
4221 Úředníci cestovních kanceláří	6	15	129,76	92,25	137,30	127,36
4222 Recepční	31	103	85,00	54,13	111,88	83,94
4223 Telefonisté	17	415	121,05	80,67	181,83	126,57
4224 Informátoři	14	78	99,84	70,37	115,43	96,55
5121 Pracovníci dohlížející nad obsluhujícím personálem, hospodyně	23	63	91,60	62,36	145,00	99,15
5122 Kuchaři	44	428	68,43	53,05	105,83	74,63
5123 Čišníci, servírky	12	120	78,49	61,07	95,78	79,14
5132 Pečovatelé a pomoc.ošetřovatelé v zařiz.soc.péče, v nemocnicích	10	215	68,84	56,20	94,52	74,98
5161 Hasiči, požárníci	15	395	132,91	101,26	178,87	136,70
5169 Ostatní pracovníci ochrany a ostrahy jinde neuvedení	68	1 642	63,27	54,00	90,80	69,45
5211 Prodavači v obchodech	218	3 523	73,51	56,78	101,16	77,95
6113 Zahradníci a pěstitelé zahradních plodin a sazenic	7	49	68,91	53,00	97,77	75,73

Revidované výsledky ke dni 10. 3. 2010

Hodinový výdělek podle podskupin zaměstnání KZAM-R

kraj: Ústecký

Podskupiny zaměstnání KZAM-R	Výběrový soubor		Medián	Diferenciace		Průměr
	počet org. jednotek	počet zaměst.		1. decil	9. decil	
			Kč/hod	Kč/hod	Kč/hod	Kč/hod
6121 Chovatelé hospodářských zvířat (kromě drůbeže a včel)	4	15	104,10	70,92	114,43	99,39
7116 Mechanici báňské záchranné služby	3	66	218,64	126,80	268,02	205,56
7121 Zedníci pracující s tradičními materiály (bambus, hlína atd.)	4	22	164,51	92,56	199,97	155,32
7122 Zedníci, kameníci, omítkáři	49	530	99,10	74,05	136,09	103,67
7123 Betonáři, děl.specializovaní na pokládání betonových povrchů	5	22	119,55	80,00	149,00	118,75
7124 Tesaři a truhláři	23	139	114,59	84,21	143,74	114,88
7125 Stavební montážníci	6	420	103,95	66,67	125,96	98,51
7127 Lešenáři	3	43	94,20	65,74	129,97	96,56
7129 Ost. stavební dělníci hlavní stav. výroby a prac.v ost. oborech	39	428	106,59	82,52	140,17	109,29
7131 Stavební pokrývači	3	10	79,41	59,68	104,07	79,97
7134 Izolatéři	6	26	107,32	97,00	129,28	110,19
7136 Instalatéři, potrubáři, stavební zámečníci, klempíři	53	411	124,63	94,24	155,70	125,14
7137 Stavební a provozní elektrikáři	37	69	106,45	74,55	158,42	108,93
7139 Ostatní děl.zajišťující dokonč.stavební práce a děl.v přib.obor.	5	15	98,09	78,75	129,44	104,46
7141 Malíři a tapetáři	8	10	84,54	64,62	103,57	85,08
7142 Lakýrníci a pracovníci v příbuzných oborech	21	98	106,81	84,38	146,55	110,88
7211 Formíři a jádraři	3	94	152,99	78,85	179,04	137,13
7212 Svářeči, řezači plamenem a páječi	43	1 007	131,45	101,64	163,17	134,18
7213 Výrobci a opraváři výrobků a dílů z plechů	17	36	108,31	90,30	138,59	112,54
7214 Montéři kovových konstrukcí	9	332	117,38	82,55	159,08	121,53
7215 Montéři lan a zdvihacích zařízení (např. na lodích, letadlech)	4	18	112,15	89,94	143,72	114,03
7217 Montéři-kotláři	4	136	117,59	92,13	155,75	119,57
7221 Kováři, obsluha kovacích lisů, obsluha bucharů	12	193	86,37	65,82	122,11	91,51
7222 Nástrojaři, kovomodeláři, kovodělníci, zámečníci	152	3 964	118,33	85,47	163,76	121,96
7223 Seřizovači a obsl. obráběcích strojů (kromě autom. a poloaut.)	53	729	116,18	84,82	171,06	122,16
7224 Brusíči, leštiči a ostříči nástrojů	13	122	115,69	90,73	156,00	119,13
7231 Mechanici a opraváři motorových vozidel	66	451	110,37	87,04	144,17	113,89
7234 Mechanici a opraváři kolejových vozidel	20	741	123,61	93,89	157,96	125,57
7235 Mechanici a opraváři obráběcích, zeměd. strojů a prům. zařízení	55	778	128,03	89,48	188,19	137,47
7239 Ostatní mechanici a opraváři strojů a zařízení bez elektro j.n.	28	365	121,06	96,00	160,51	124,80
7241 Elektromech., opraváři a seřizovači různých typů elektr. zařízení	133	2 812	108,85	87,96	161,77	118,33
7242 Mechanici, opraváři a seřizovači elektr. částí aut, letadel, lodí	16	134	126,81	100,29	152,92	127,54
7243 Mechanici, seřizovači, opraváři elektronických zařízení	30	343	128,01	90,58	178,97	131,30
7244 Telefonní a telegrafní mechanici, montéři a opraváři	17	71	116,21	104,58	150,72	123,21
7245 Montéři a opraváři rozhlasových a TV přijímačů, magnetofonů	5	56	166,62	120,53	196,27	162,01
7246 Montéři a opraváři silnoproudých elektrických vedení	20	370	145,16	113,39	177,52	144,89
7311 Výrobci, mechanici a opraváři přesných přístrojů a zařízení	18	63	134,90	90,78	195,33	143,30
7321 Výrobci hrnčíř., porcel. zboží, žáruvzd.výrobků, brus.kotoučů	4	690	97,03	62,60	140,77	99,89
7322 Dělníci při výrobě skla, skláři vč. brusíči a leštiči	6	1 035	124,86	87,38	155,07	122,53
7324 Malíři skla a keramiky a prac. v přib.obor. (vč.výrobců zrcadel)	5	230	75,70	57,03	123,36	86,34
7411 Zpracovatelé masa, ryb vč. uzenářů a konzervovačů masa a ryb	19	175	108,45	78,93	130,92	108,14
7412 Zpracovatelé pekárenských a cukrářských výrobků	20	549	71,13	53,94	98,68	74,50
7415 Ochutnávači potravin a nápojů	3	25	148,08	100,31	174,86	144,62
7419 Ostatní zpracovatelé - výrobci potravinářských výrobků	17	111	88,86	70,40	114,99	90,51

Revidované výsledky ke dni 10. 3. 2010

Hodinový výdělek podle podskupin zaměstnání KZAM-R

kraj: Ústecký

Podskupiny zaměstnání KZAM-R	Výběrový soubor		Medián	Diferenciace		Průměr
	počet org.	počet		1. decil	9. decil	
	jednotek	zaměst.	Kč/hod	Kč/hod	Kč/hod	Kč/hod
7422 Umělečtí truhláři, řezbáři, výrobci a opraváři výrobků ze dřeva	9	14	100,81	72,56	119,65	99,82
7432 Přadláci, ruční tkalci, pletaři a jiní výrobci ručně vyráběn.tkanin	3	68	92,93	75,18	128,63	98,56
7435 Modeláři a střihači textilu, kůží a podobných materiálů	4	31	76,10	61,92	106,06	80,88
7436 Švadleny, vyšíváči a pracovníci v příbuzných oborech	3	117	64,92	51,30	77,90	65,26
7437 Čalouníci a pracovníci v příbuzných oborech (vč. autočalouníků)	5	52	92,70	76,01	114,64	94,52
7439 Ost. dělníci při výrobě textilu, oděvů a výrobků z kůží, kožešin	5	63	66,63	56,79	109,03	72,41
8111 Obsluha důlního zařízení a razicích štítů	12	1 195	143,85	80,52	186,98	139,09
8112 Obsluha zařízení pro úpravu rudných a nerudných surovin	14	811	99,41	75,42	134,75	103,30
8121 Obsluha zařízení při hutní výrobě kovů obsluha pecí a konvertorů	3	77	161,97	81,39	208,62	147,29
8122 Obsluha zařízení ve slévárnství (taviči, slévači)	8	226	129,62	95,29	168,95	130,46
8123 Obsluha zařízení na tepelné zpracování kovů	10	336	105,41	88,00	130,96	108,10
8125 Obsluha zařízení na tváření kovů ve válcovnách	6	312	153,43	93,12	188,12	146,71
8131 Obsluha pecí na výrobu skla a keramiky	9	580	164,23	117,65	204,00	163,32
8139 Obsluha ostatních zařízení na výrobu skla a keramiky	11	531	136,75	89,42	178,22	136,63
8141 Obsluha pily a jiného zařízení na zpracování dřeva	6	69	84,88	58,64	122,11	88,59
8143 Obsluha zařízení na výrobu papíru, kartonu a lepenky	3	209	138,00	75,02	199,00	136,08
8151 Obsluha drtičů, mlýnů a míchadel při chemické výrobě	4	167	114,56	92,00	158,45	121,58
8153 Obsluha filtrů a třídíčů (včetně výpárníků, podtlakových nádob)	3	22	105,48	82,31	133,17	118,22
8154 Obsluha chemických destilačních kolon a reaktorů	4	238	121,24	93,74	147,47	121,31
8155 Obsluha zařízení na zpracování ropy a zemního plynu	4	713	140,92	107,58	186,50	144,96
8159 Obsluha ostatních zařízení při chemické výrobě jinde neuvedená	37	653	113,04	78,58	150,00	113,72
8161 Obsluha zařízení při výrobě a rozvodu elektřiny	13	891	145,57	100,82	206,17	149,98
8162 Obsluha parních turbín, ohřivačů a motorů	22	207	129,46	77,50	204,42	135,76
8163 Obsluha zařízení při úpravě, čištění a rozvodu vody	42	713	116,29	86,87	154,17	119,00
8171 Obsluha automatických nebo poloautomatic. montážních linek	20	1 490	103,00	80,00	130,00	104,61
8172 Obsluha průmyslových robotů	3	538	128,10	101,23	151,62	127,67
8180 Obsluha strojů a zařízení pro práce na železničním svršku	22	351	139,39	94,33	211,28	148,52
8211 Obsluha automat. nebo poloaut. obráběcích strojů (kromě 722)	31	772	129,36	83,63	164,57	126,95
8223 Obsluha strojů při konečné úpravě a nanášení ochran. povlaků	7	87	119,16	81,04	159,21	122,24
8231 Obsluha strojů na výrobu pryžových výrobků (např. obuvi)	11	166	116,84	84,22	162,78	119,75
8232 Obsluha strojů na výrobu plastových výrobků (vč. laminování)	6	43	98,32	79,06	121,30	98,23
8240 Obsluha automat. nebo poloautomatic. dřevoobráběcích strojů	5	15	92,31	77,38	111,34	91,51
8251 Obsluha tiskárenských strojů	8	137	118,13	61,12	230,92	131,40
8253 Obsluha strojů na výrobu předmětů z lepenky (vč.kartonáže)	3	46	94,19	59,29	149,02	100,83
8254 Obsluha kopírovacích strojů	9	20	94,76	80,45	130,19	100,13
8261 Obsluha strojů na úpravu vláken, dopřádání a navíjení příze	5	912	100,33	75,90	126,43	100,92
8262 Obsluha tkacích a pletacích strojů	4	231	88,95	63,75	119,63	89,30
8263 Obsluha šicích a vyšívacích strojů	10	449	95,79	66,15	140,19	99,07
8264 Obsluha strojů na bělení, barvení, čištění, praní, žehlení textilu	4	114	74,66	57,29	95,40	75,94
8269 Obsluha ost.str. na výrobu textilních, kožešin.a kožen.výrobků	4	563	111,75	64,78	131,80	104,52
8271 Obsluha strojů na zpracování a konzervování masa a ryb	4	332	82,91	64,70	111,48	85,53
8273 Obsluha strojů na mletí zrn a koření	3	15	113,38	97,99	155,42	117,70
8274 Obsluha strojů na zpracování mouky, výrobu pečiva, čokolády	3	328	104,72	81,45	133,61	105,80
8281 Montážní dělníci montující mechanická zařízení (stroje, vozidla)	8	792	103,45	81,21	138,53	106,47

Revidované výsledky ke dni 10. 3. 2010

Hodinový výdělek podle podskupin zaměstnání KZAM-R

kraj: Ústecký

Podskupiny zaměstnání KZAM-R	Výběrový soubor		Medián	Diferenciace		Průměr
	počet org. jednotek	počet zaměst.		1. decil	9. decil	
			Kč/hod	Kč/hod	Kč/hod	Kč/hod
8282 Montážní dělníci montující elektrická zařízení	4	757	88,66	71,96	99,20	88,01
8283 Montážní dělníci montující elektronická zařízení	4	849	83,22	61,77	104,09	83,42
8284 Montážní dělníci montující výrobky z kovů, pryže a plastů	5	88	58,88	50,00	70,96	60,23
8287 Montážní dělníci montující výrobky z kombinovaných materiálů	7	651	104,40	77,09	150,18	110,17
8290 Obsluha jiných stacionárních zařízení a ostatní montážní dělníci	24	303	97,52	57,15	170,86	105,95
8311 Strojvedoucí	22	1 214	179,78	107,65	194,67	165,19
8312 Řidiči kolejových motorových vozíků a drezín	5	10	124,31	84,38	182,35	122,74
8313 Dělníci zabezpečující sestavování vlaků (brzdaři, výhybkáři)	24	1 248	131,87	99,55	148,25	128,45
8314 Dělníci zabezpečující jízdu vlaků v mezistaničních úsecích	9	405	113,62	89,67	135,09	113,01
8321 Řidiči osobních a malých dodávkových automobilů, taxikáři	58	275	105,14	71,79	134,08	105,53
8322 Řidiči sanitních a rzp vozů	4	36	94,99	74,26	110,15	92,33
8323 Řidiči autobusů, trolejbusů a tramvají	9	1 007	110,41	96,03	122,99	109,84
8324 Řidiči nákladních automobilů a tahačů	115	1 736	111,72	79,78	187,23	123,32
8326 Řidiči speciálních vozidel	18	235	114,53	86,54	152,90	117,17
8331 Obsluha zemědělských a lesních strojů	9	73	87,07	72,11	139,78	109,43
8332 Obsluha zemních a příbuzných strojů	42	1 278	116,54	85,15	150,54	117,62
8333 Obsluha jeřábů, zdvihacích a podobných manipulačních zařízení	24	250	115,74	81,49	150,50	116,13
8334 Obsluha vysokozdvižných a ostatních motorových vozíků	67	1 190	111,71	80,73	152,23	114,71
9132 Pomocníci a uklízeči v kancelářích, hotelích, nemocnicích ap.	185	1 615	57,68	48,00	81,63	62,00
9141 Domovníci, správci domu	22	70	61,68	52,63	118,63	78,96
9152 Vrátní, hlídači, uváděči a šatnářky	61	779	57,16	52,00	85,99	65,12
9154 Pracovníci odečítající stav elektroměrů, plynůměrů a vodoměrů	14	42	97,35	86,15	111,31	98,98
9162 Metaři, čističi záchodků, žump, kanálů a podobných zařízení	9	63	105,85	82,22	126,93	106,13
9311 Pomocní a nekvalif. dělníci v dolech a lomech a v příb. oborech	7	345	91,91	67,21	124,11	94,14
9312 Pomocní a nekvalif. dělníci na stavbách a údržbě silnic,přehrad	19	142	94,49	69,38	112,24	92,29
9313 Pomocní a nekvalifikovaní dělníci na stavbách budov	8	16	97,87	63,22	140,00	95,44
9314 Figuranti v zeměměřič. a pomocníci při geodet. a kartogr. pracích	4	29	86,39	50,20	114,42	85,82
9321 Pomocní a nekvalifikovaní montážní a manipulační dělníci	68	1 834	76,94	52,13	120,20	82,88
9322 Ruční baliči a pytlavači	13	188	88,77	59,81	135,96	89,82
9323 Dělníci nádvorní skupiny (pomocní montéři)	15	238	85,43	70,41	110,17	88,80
9333 Vazači a nosiči břemen, přistavní dělníci (dokaři)	16	135	90,08	62,97	124,39	89,03
9339 Pomocní a nekvalif. pracovníci v dopravě, ve skladech, v telek.	112	1 422	87,52	69,33	119,02	91,21

2. čtvrtletí 2008

RSCP - podnikatelská sféra

PS-V6

Revidované výsledky ke dni 10. 3. 2010

Hodinový výdělek
podle kategorií zaměstnání

kraj: Ústecký

Kategorie zaměstnání	Struktura zaměstnanců	Medián	Diferenciace		Průměr
			1. decil	9. decil	
	%	Kč/hod	Kč/hod	Kč/hod	Kč/hod
D Manuální pracovníci	63,2	99,77	62,20	151,12	104,18
T Nemanuální pracovníci	36,8	139,96	83,20	269,86	170,41
Relace D/T (%)		71,3	74,8	56,0	61,1
C E L K E M - podnikatelská sféra	100	110,82	65,99	194,48	128,54

manuální pracovníci - zaměstnanci s převážně manuálním charakterem práce (hlavní třída KZAM-R 6-9 a vybraná zaměstnání hl. třídy 5)

nemanuální pracovníci - zaměstnanci s převážně nemanuálním charakterem práce (hlavní třída KZAM-R 1-4 a vybraná zaměstnání hl. třídy 5)

2. čtvrtletí 2008

RSCP - podnikatelská sféra

PS-V8

Revidované výsledky ke dni 10. 3. 2010

Hodinový výdělek
podle pohlaví

kraj: Ústecký

Pohlaví	Struktura zaměstnanců	Medián	Diferenciace		Průměr
			1. decil	9. decil	
	%	Kč/hod	Kč/hod	Kč/hod	Kč/hod
M Muž	64,9	119,00	72,41	208,75	139,46
Ž Žena	35,1	95,25	59,82	162,25	108,31
Relace Ž/M (%)		80,0	82,6	77,7	77,7
C E L K E M - podnikatelská sféra	100	110,82	65,99	194,48	128,54

Hrubá měsíční mzda a její složky, diference, placená doba v podnikatelské sféře

kraj: Ústecký

Medián hrubé měsíční mzdy 20 260 Kč/měs

Diference

1. decil - 10 % hodinových výdělků menších než	12 048 Kč/měs
1. kvartil - 25 % hodinových výdělků menších než	15 553 Kč/měs
Medián - 50 % hodinových výdělků menších než	20 260 Kč/měs
3. kvartil - 25 % hodinových výdělků větších než	26 182 Kč/měs
9. decil - 10 % hodinových výdělků větších než	34 937 Kč/měs

Průměr hrubé měsíční mzdy 23 545 Kč/měs

Vybrané složky hrubé měsíční mzdy

prémie a odměny	16,9 %
příplatky za přesčas	0,9 %
příplatky ostatní	4,8 %
náhrady	7,4 %
odměny za pohotovost	0,3 %

Průměrná placená doba 172,7 hod/měs

Revidované výsledky ke dni 10. 3. 2010

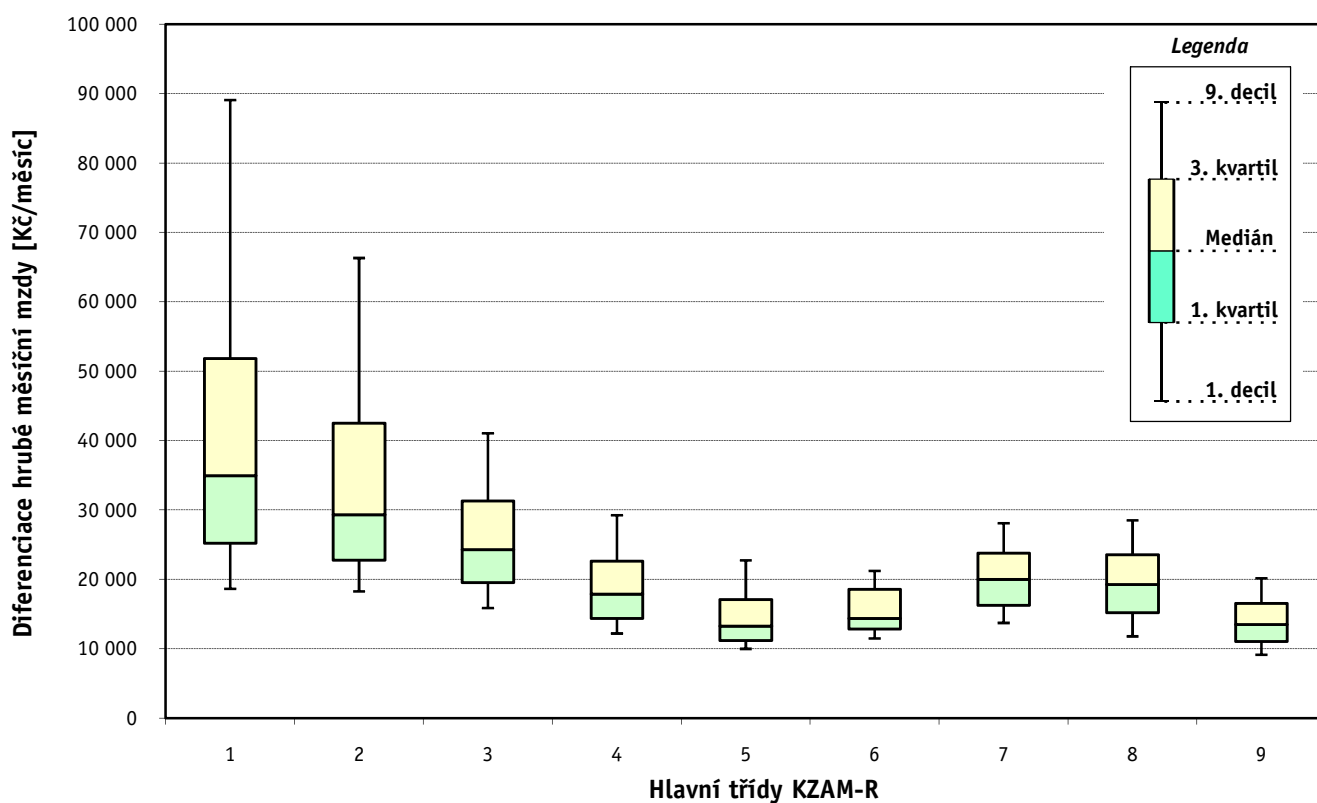
Hrubá měsíční mzda a její složky, diferenciaci, placená doba
podle hlavních tříd zaměstnání KZAM-R

kraj: Ústecký

Hlavní třída zaměstnání KZAM - R	Struktura zaměstnanců	Medián
	%	Kč/měs

1 Zákodárci, vedoucí a řídící pracovníci	6,4	34 956
2 Vědečtí a odborní duševní pracovníci	5,6	29 344
3 Techničtí, zdravotničtí a pedagogičtí pracovníci	18,9	24 307
4 Nižší administrativní pracovníci	6,3	17 867
5 Provozní pracovníci ve službách a obchodu	5,5	13 290
6 Dělníci v zemědělství, lesnictví a rybářství	0,8	14 391
7 Řemeslníci, výrobci a zpracovatelé	24,0	20 002
8 Obsluha strojů a zařízení	25,2	19 264
9 Pomocní a nekvalifikovaní pracovníci	7,2	13 493

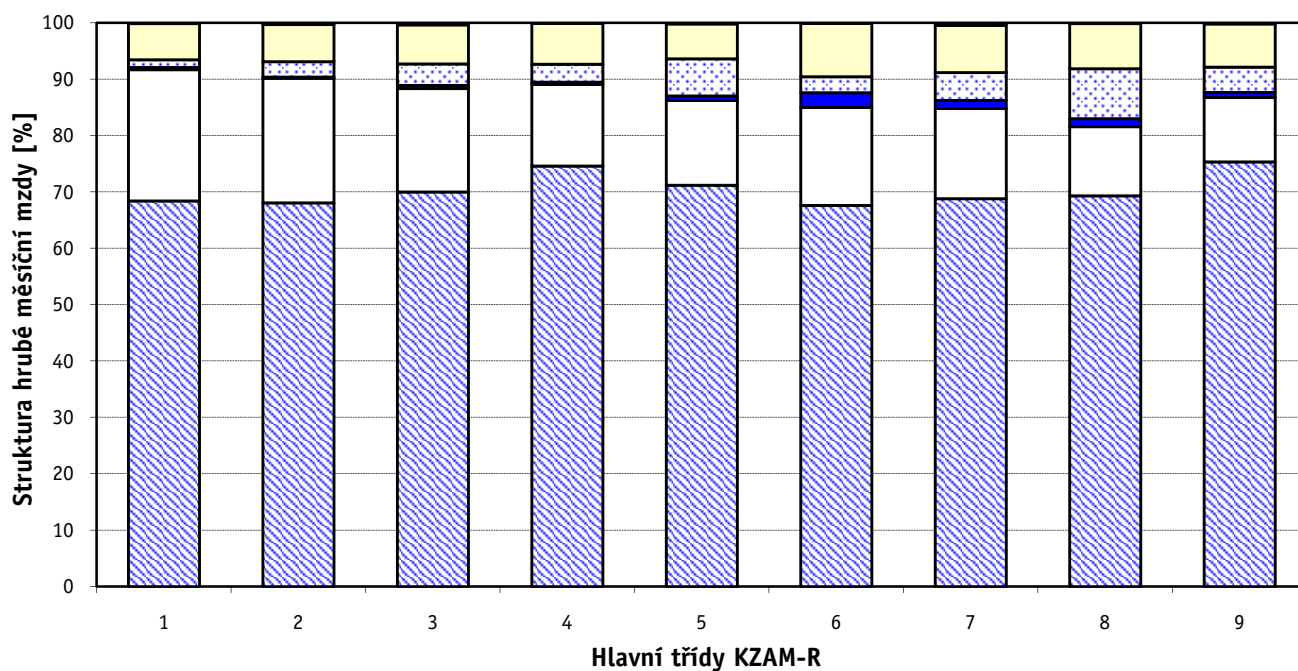
C E L K E M - podnikatelská sféra	100	20 260
--	------------	---------------



Hrubá měsíční mzda a její složky, diference, placená doba podle hlavních tříd zaměstnání KZAM-R

kraj: Ustecký

Diference				Průměr	Vybrané složky hrubé měsíční mzdy					Placená doba
1. decil	1. kvartil	3. kvartil	9. decil		prémie a odměny	příplatky za přesčas	příplatky ostatní	náhrady	odměny za pohotovost	
Kč/měs	Kč/měs	Kč/měs	Kč/měs	Kč/měs	%	%	%	%	%	hod/měs
18 652	25 230	51 842	89 102	49 107	23,3	0,4	1,3	6,4	0,1	170,9
18 281	22 755	42 507	66 326	36 714	22,1	0,2	2,7	6,6	0,3	170,4
15 867	19 532	31 323	41 067	27 245	18,4	0,5	3,8	7,0	0,3	170,2
12 211	14 364	22 651	29 251	19 598	14,5	0,4	3,2	7,3	0,0	169,1
9 991	11 202	17 092	22 743	15 017	15,0	0,8	6,6	6,2	0,2	171,9
11 487	12 862	18 573	21 244	15 749	17,4	2,6	2,9	9,5	0,1	185,6
13 735	16 267	23 785	28 116	20 590	16,0	1,5	4,9	8,4	0,4	176,2
11 798	15 202	23 541	28 510	19 930	12,3	1,4	8,8	8,0	0,1	173,0
9 142	11 065	16 549	20 173	14 244	11,4	0,9	4,5	7,7	0,2	172,8
12 048	15 553	26 182	34 937	23 545	16,9	0,9	4,8	7,4	0,3	172,7



Revidované výsledky ke dni 10. 3. 2010

Hrubá měsíční mzda a její složky, diference, placená doba podle podskupin zaměstnání KZAM-R

kraj: Ústecký

Podskupiny zaměstnání KZAM-R	Počet zaměstnanců přepočtený podle placených měsíců	Medián
		Kč/měs
1210 Ředitelé a prezidenti velkých organizací, podniků	188	90 805
1221 Vedoucí pracovníci v zemědělství, lesnictví, rybářství a myslivosti	48	39 929
1222 Vedoucí pracovníci v průmyslu (ve výrobě)	668	51 198
1223 Vedoucí pracovníci ve stavebnictví a zeměměřičtví	150	41 134
1224 Vedoucí pracovníci ve velkoobchodě a v maloobchodě	644	21 468
1225 Vedoucí pracovníci v restauracích a hotelích	20	26 248
1226 Vedoucí pracovníci v dopravě, skladování, telekomunik. a na poštovních úřadech	410	27 052
1227 Vedoucí pracovníci v organizacích zaměřených na poskytování obchodních služeb	189	48 194
1228 Vedoucí pracovníci v pečovatelských, úklidových a podobných službách	23	30 112
1229 Vedoucí pracovníci dílčích celků jinde neuvedení (kulturních, zdravotn., školských)	148	28 857
1231 Vedoucí pracovníci finančních a hospodářských (správních) útvarů	343	50 883
1232 Vedoucí pracovníci personálních útvarů a útvarů průmyslových vztahů	92	57 156
1233 Vedoucí pracovníci obytných útvarů (včetně průzkumu trhu)	184	56 085
1234 Vedoucí pracovníci reklamních útvarů a útvarů pro styk s veřejností	41	48 460
1235 Vedoucí pracovníci zásobovacích útvarů	97	48 155
1236 Vedoucí pracovníci výpočetních útvarů	53	46 617
1237 Vedoucí pracovníci výzkumných a vývojových útvarů	92	53 875
1239 Vedoucí pracovníci ostatních útvarů jinde neuvedení	244	47 957
1312 Vedoucí, ředitelé v průmyslu (ve výrobě)	132	43 932
1313 Vedoucí, ředitelé ve stavebnictví a zeměměřičtví	27	43 466
1314 Vedoucí, ředitelé ve velkoobchodu a maloobchodu	400	20 668
1315 Vedoucí, ředitelé v restauracích a hotelích	21	27 499
1316 Vedoucí, ředitelé v dopravě, skladování, telekomunikacích a na poštovních úřadech	97	33 272
1317 Vedoucí, ředitelé v podnicích poskytujících obchodní služby	66	56 398
1318 Vedoucí, ředitelé pečovatelských, úklidových a podobných služeb	13	24 413
1319 Vedoucí, ředitelé malých organizací ostatní (kultura, zdravotnictví, školství)	14	39 285
2113 Chemici	79	35 637
2114 Geologové, geofyzici, geodeti, hydrologové apod.	64	28 957
2119 Ostatní vědci a odborníci v příbuzných oborech jinde neuvedení	30	41 442
2131 Projektanti a analytici výpočetních systémů	57	35 261
2132 Programátoři	97	34 897
2139 Ostatní odborníci zabývající se výpočetní technikou jinde neuvedení	202	37 181
2142 Projektanti staveb a areálů, stavební inženýři	213	31 960
2143 Projektanti elektrotechnických zařízení, elektroinženýři	206	43 169
2144 Projektanti elektronických systémů a telekomunikačních sítí, inženýři - elektronici	96	36 889
2145 Projektanti a konstruktéři strojních zařízení, strojní inženýři	264	38 006
2146 Chemičtí inženýři, technologové	156	47 011
2147 Důlní a hutní inženýři, technologové, metalurgové	52	38 366
2148 Kartografové a zeměměřiči	10	28 884
2149 Ostatní architekti, projektanti, konstruktéři a techničtí inženýři (tvůrčí pracovníci)	177	35 963
2211 Bakteriologové, biologové, ekologové, zoologové a odborníci v příbuzných oborech	49	29 449
2213 Agronomové, šlechtitelé a odborníci v příbuzných oborech	28	29 943
2221 Lékaři, ordináři (kromě zubních lékařů)	167	38 738
2224 Farmaceuti, magistři v lékárně, lékárníci	27	52 632

Hrubá měsíční mzda a její složky, diference, placená doba podle podskupin zaměstnání KZAM-R

kraj: Ustecký

Diference				Průměr	Vybrané složky hrubé měsíční mzdy					Placená doba
1. decil	1. kvartil	3. kvartil	9. decil		prémie a odměny	příplatky za přesčas	příplatky ostatní	náhrady	odměny za pohotovost	
Kč/měs	Kč/měs	Kč/měs	Kč/měs	Kč/měs	%	%	%	%	%	hod/měs
26 490	49 190	177 730	377 235	156 088	32,4	0,0	0,9	6,0	0,0	169,6
27 073	34 054	44 258	68 244	42 372	19,4	0,0	6,7	6,4	0,1	167,2
29 351	36 355	80 315	147 255	74 918	24,3	0,1	1,9	6,6	0,1	166,3
25 767	33 923	56 516	76 560	48 355	15,0	0,4	0,3	8,1	0,0	173,0
16 022	17 783	30 004	42 385	28 035	15,5	0,3	2,4	7,4	0,1	173,2
17 941	18 861	41 456	48 377	29 241	3,9	0,2	5,0	6,4	0,0	171,9
21 651	23 908	38 534	61 281	35 532	19,9	0,1	3,1	7,3	0,9	164,6
26 270	38 214	73 183	119 839	64 507	30,8	0,1	2,4	6,4	0,3	171,5
17 791	28 945	40 323	55 522	40 815	27,5	0,1	4,5	5,2	0,1	171,7
16 510	20 482	43 087	56 499	37 357	17,5	0,5	3,2	5,8	0,1	172,6
29 889	36 669	79 662	144 149	79 476	27,6	0,0	2,4	6,3	0,1	166,4
29 780	36 893	90 447	184 980	83 446	27,1	0,0	0,5	7,6	0,0	167,3
29 304	36 099	105 108	168 443	94 939	40,8	0,0	1,7	5,6	0,0	166,8
19 782	31 278	72 695	150 240	63 801	28,5	0,3	1,8	4,6	0,0	170,2
22 701	31 177	79 045	100 666	61 612	26,1	0,1	1,7	7,0	0,1	167,3
27 031	36 125	97 033	175 978	87 015	20,4	0,0	0,9	6,7	0,3	164,9
32 426	43 267	82 897	131 458	74 946	30,3	0,0	1,7	5,8	0,0	165,9
24 534	33 006	81 939	121 463	68 970	28,1	0,1	1,3	6,7	0,1	167,1
26 563	32 904	68 224	104 514	68 370	34,8	0,1	3,7	6,2	0,1	168,8
27 086	31 446	55 203	109 819	56 708	28,6	0,0	4,6	7,5	0,0	173,3
14 193	16 621	28 876	41 763	25 897	20,2	0,3	2,0	6,8	0,0	172,1
20 363	22 649	32 600	43 628	29 521	19,5	0,6	2,8	4,6	0,0	177,0
25 001	28 253	42 826	57 883	39 020	21,3	0,1	1,5	6,4	0,0	166,2
31 568	33 690	79 127	119 071	64 144	33,5	0,0	1,4	7,2	0,2	173,3
17 700	21 777	27 537	45 290	27 220	10,7	0,0	0,5	9,1	0,0	175,4
12 481	25 197	56 599	116 000	48 024	29,6	0,0	3,7	3,0	1,0	172,6
20 527	26 980	46 979	65 904	40 138	19,9	0,2	9,3	6,2	0,2	163,8
18 366	24 243	33 481	40 268	29 530	12,6	0,0	0,1	8,7	0,0	165,8
26 333	30 260	73 009	111 198	59 008	29,7	0,1	0,2	6,3	1,1	168,0
21 691	24 091	57 231	76 968	42 614	18,2	0,0	6,3	6,6	1,1	166,6
24 349	27 663	46 613	57 312	38 161	15,4	0,2	3,0	7,2	0,7	166,1
24 504	30 221	48 383	57 763	40 672	17,0	0,2	3,1	6,5	1,2	168,8
24 850	26 419	48 990	76 843	42 226	21,5	0,3	2,3	7,7	0,6	166,9
31 165	36 101	54 980	79 293	49 446	21,2	0,2	4,6	6,4	1,8	167,0
25 082	29 042	46 889	53 774	39 557	5,3	0,6	1,2	6,8	3,7	171,1
23 060	29 157	48 397	64 852	42 982	18,5	0,6	2,6	6,5	0,1	173,0
25 554	31 802	69 097	91 866	55 543	23,9	0,3	9,3	5,8	0,8	164,7
27 150	36 451	44 724	75 022	45 567	22,9	0,2	2,2	6,5	0,3	161,8
23 902	26 498	39 715	39 834	32 612	17,2	0,0	5,3	5,5	0,0	160,6
24 184	29 110	46 409	71 956	44 621	19,8	0,3	1,7	6,5	0,1	169,7
21 749	25 220	33 000	38 515	29 738	19,4	0,0	2,8	6,3	0,3	163,3
21 088	27 257	35 049	49 929	34 621	17,3	0,1	0,2	8,8	0,0	169,6
22 683	30 988	53 070	76 810	45 820	9,4	1,4	16,9	7,1	2,3	177,4
36 475	40 252	68 018	76 035	51 974	17,0	2,5	6,7	4,5	0,3	188,4

Revidované výsledky ke dni 10. 3. 2010

Hrubá měsíční mzda a její složky, diference, placená doba podle podskupin zaměstnání KZAM-R

kraj: Ústecký

Podskupiny zaměstnání KZAM-R	Počet zaměstnanců přepočtený podle placených měsíců	Medián
		Kč/měs
2359 Ostatní odborní pedagogičtí pracovníci jinde neuvedení (odborní instruktoři)	13	33 305
2411 Odborní pracovníci na úseku účetnictví, financí, daní, apod., hlavní účetní	325	36 033
2412 Odborní pracovníci na úseku zaměstnaneckých, personálních věcí	109	33 587
2413 Odborní pracovníci v bankovníctví a pojišťovnictví	712	29 864
2419 Ostatní odborní pracovníci v oblasti podnikání	206	37 591
2421 Právníci, právní poradci (mimo advokacie a soudnictví)	40	51 134
2433 Odborní pracovníci v informacích (např. vti)	15	30 908
2441 Ekonomové - vědeckí pracovníci, specialisté, experti	244	40 029
2451 Spisovatelé, autoři, kritikové, novináři, redaktori	76	22 954
2470 Odborní administrativní pracovníci jinde neuvedení	206	25 629
3111 Technici ve fyzikálních a příbuzných oborech	74	25 176
3112 Stavební technici	599	29 269
3113 Elektrotechnici	1 105	31 003
3114 Elektronici a technici v radiokomunikacích a telekomunikacích	209	26 708
3115 Strojírenští technici	1 334	31 885
3116 Chemičtí technici	788	40 515
3117 Důlní a hutní technici	447	29 554
3118 Technici v kartografii, kreslič a zeměměřiči	132	25 801
3119 Ostatní techničtí pracovníci jinde neuvedení	2 036	27 226
3121 Poradci ve výpočetní technice	92	28 488
3122 Operátoři a obsluha výpočetní techniky	168	21 665
3123 Operátoři průmyslových robotů, nc strojů	170	21 684
3129 Ostatní technici ve výpočetní technice jinde neuvedení	44	38 417
3133 Obsluha vysílacího a telekomunikačního zařízení (vč. telegrafu)	72	21 310
3134 Obsluha lékařských zařízení	30	21 629
3151 Kolaudační technici a technici protipožární ochrany	116	36 626
3152 Bezpečnostní technici a technici pro kontrolu zdravotní nezávadnosti a jakosti	289	24 769
3160 Technici železničního provozu	1 070	28 493
3211 Technici a laboranti v oblasti biologie a v příbuzných oborech	74	24 515
3212 Technici v agronomii, v lesnictví a v zemědělství	150	28 975
3223 Dietetici a odborníci na výživu	12	15 322
3226 Rehabilitační a fyzioterapeutičtí pracovníci (vč. odborných masérů)	72	15 979
3228 Farmaceutičtí asistenti	51	21 948
3231 Ošetrovatelé, všeobecné zdravotní sestry	425	18 540
3232 Ženské sestry, porodní asistentky	43	22 529
3233 Sestry pro péči o dítě	59	19 090
3235 Sestry pro intenzivní péči	53	22 303
3342 Pedagogové v oblasti dalšího vzdělávání	12	38 613
3349 Ostatní pedagogové jinde neuvedení	13	15 028
3411 Zprostředkovatelé finančních transakcí, obchodu s cennými papíry, devizami	98	24 635
3412 Pojišťovací agenti	68	25 419
3415 Obchodní cestující, profesionální poradci v obchodě, obchodní zástupci	351	30 775
3416 Nákupčí	404	24 674
3417 Odhadci a zbožíznalci	10	30 627

Hrubá měsíční mzda a její složky, diference, placená doba podle podskupin zaměstnání KZAM-R

kraj: Ustecký

Diference				Průměr	Vybrané složky hrubé měsíční mzdy					Placená doba
1. decil	1. kvartil	3. kvartil	9. decil		prémie a odměny	příplatky za přesčas	příplatky ostatní	náhrady	odměny za pohotovost	
Kč/měs	Kč/měs	Kč/měs	Kč/měs	Kč/měs	%	%	%	%	%	hod/měs
28 022	30 234	36 791	41 339	34 253	3,0	0,0	0,6	6,4	0,0	167,1
22 323	26 797	46 843	69 912	42 604	21,6	0,1	2,1	7,1	0,0	167,5
23 962	27 283	44 502	70 363	43 078	23,0	0,2	2,7	6,5	0,0	168,5
20 876	25 256	37 784	49 493	34 404	26,8	0,1	0,9	6,6	0,0	173,1
23 394	27 517	49 945	79 568	47 365	22,8	0,1	1,7	6,9	0,1	166,8
30 014	37 211	69 976	100 309	59 912	16,4	0,3	2,0	6,2	0,0	166,2
18 396	24 555	45 564	48 051	33 344	16,3	0,0	3,5	7,3	0,4	168,2
24 152	30 025	56 516	85 682	49 979	25,0	0,0	3,9	7,4	0,0	165,8
18 304	20 320	27 114	31 393	24 960	13,0	0,0	1,6	5,8	0,0	174,6
17 237	22 433	32 662	47 885	29 366	13,9	0,1	1,5	6,9	0,4	169,7
17 787	20 752	28 482	35 676	27 218	16,1	0,0	2,5	7,2	0,1	164,4
20 451	24 475	35 242	44 093	31 679	14,9	0,5	1,6	7,8	0,1	171,0
21 576	24 814	39 095	44 740	32 594	14,9	0,4	6,7	7,8	1,6	167,0
20 317	22 062	34 374	49 306	31 763	14,9	0,8	1,8	6,8	2,0	169,5
20 137	25 039	38 491	45 667	33 174	16,9	1,1	3,3	7,1	0,5	171,3
23 308	30 970	50 464	54 869	40 755	13,4	2,2	16,4	8,0	0,3	169,2
24 433	26 684	32 973	37 666	30 773	10,0	0,2	4,4	8,3	0,7	164,2
18 772	21 778	32 397	39 446	27 563	14,7	0,4	2,7	7,0	0,1	167,8
18 404	22 522	34 110	45 136	30 258	18,8	0,9	4,0	6,8	0,5	169,5
20 145	23 496	37 146	49 361	33 219	8,1	0,1	5,2	8,0	3,4	167,6
15 656	18 352	25 720	36 505	23 538	12,1	0,3	6,0	6,3	1,1	167,5
18 619	19 862	25 212	30 329	23 287	11,7	1,1	12,2	5,0	0,0	168,5
17 729	24 862	47 580	54 906	38 341	18,2	0,0	1,9	6,2	5,6	165,8
18 023	19 819	22 970	31 846	26 073	2,7	0,0	3,3	6,7	1,1	166,5
14 596	17 176	25 508	28 141	21 784	4,3	1,6	16,3	5,7	3,1	180,2
24 157	27 682	40 357	46 083	35 330	12,0	1,1	16,1	8,1	0,9	169,8
16 156	19 700	31 997	41 353	27 148	14,5	0,7	4,9	6,6	0,5	169,7
24 469	26 466	30 464	33 215	29 103	6,8	1,2	12,7	8,6	0,4	165,5
16 329	20 219	27 065	34 229	24 346	15,0	0,3	9,0	6,6	2,0	167,8
18 189	22 247	32 174	34 644	27 384	9,9	0,1	2,3	18,2	0,3	170,6
13 122	13 131	17 969	20 266	15 746	3,6	0,1	6,3	3,5	0,0	171,6
14 493	14 984	16 827	20 860	16 709	4,5	0,1	9,1	7,9	0,0	165,3
17 568	19 513	24 124	27 145	22 547	14,9	1,4	1,8	6,0	0,0	181,6
13 843	15 827	22 104	26 523	19 602	5,9	0,7	18,8	6,3	0,7	170,7
17 669	19 848	25 308	27 241	22 682	7,4	0,6	15,8	6,7	1,1	169,9
15 695	17 158	20 651	23 183	19 121	4,2	0,3	15,4	6,0	0,7	170,3
15 929	16 962	24 392	27 273	21 424	3,0	0,9	13,9	6,1	2,7	173,5
29 414	31 141	54 540	65 562	42 358	26,9	0,0	0,1	6,0	0,0	168,6
14 184	14 609	16 518	33 546	18 395	0,9	0,2	0,0	6,1	0,0	172,7
19 963	20 950	34 307	39 771	27 865	17,5	0,3	0,1	6,6	0,0	171,0
19 511	21 248	32 061	46 205	30 118	16,4	0,0	4,8	8,8	0,0	171,7
18 833	23 508	42 218	58 291	36 567	26,5	0,2	1,5	7,6	0,0	171,0
15 466	20 235	31 276	39 151	27 168	15,7	0,3	1,4	7,0	0,1	168,8
22 704	26 590	46 548	47 570	33 866	18,3	0,0	0,1	5,7	0,0	170,4

Revidované výsledky ke dni 10. 3. 2010

Hrubá měsíční mzda a její složky, diference, placená doba podle podskupin zaměstnání KZAM-R

kraj: Ústecký

Podskupiny zaměstnání KZAM-R	Počet zaměstnanců přepočtený podle placených měsíců	Medián
		Kč/měs
3419 Ostatní pracovníci - obchodní zprostředkovatelé jinde neuvedení	23	31 859
3421 Obchodní agenti	490	26 052
3422 Odbytoví a přepravní agenti	881	24 410
3429 Ostatní obchodní agenti a makléři jinde neuvedení	12	20 083
3431 Odborné sekretářky, sekretáři	223	22 369
3433 Pracovníci v oblasti účetnictví, fakturace, rozpočetnictví, kalkulace	1 308	23 964
3434 Pracovníci v oblasti statistiky a matematiky	43	28 961
3435 Pracovníci v oblasti práce a mezd (kromě účetních)	93	25 462
3436 Referenti osobních oddělení	205	24 884
3439 Ostatní odborní administrativní pracovníci jinde neuvedení	752	22 548
3449 Ostatní celní a daňoví pracovníci a pracovníci v příbuzných oborech	49	22 977
3460 Sociální pracovníci	16	19 583
3471 Aranžéři, průmysloví a komerční návrháři, bytoví architekti	23	12 713
4112 Kancelářští a manipulační pracovníci a obsluha zařízení na zpracování textu	30	17 413
4113 Pracovníci přípravy dat výpočetní techniky	82	14 533
4115 Sekretářky, sekretáři	451	19 487
4121 Nižší účetní	193	20 432
4122 Nižší statistici	11	23 426
4123 Nižší finanční, daňoví úředníci a úředníci v příbuzných oborech	71	21 552
4131 Úředníci ve skladech	1 132	18 163
4132 Úředníci ve výrobě (např. výrobní plánovači)	305	22 515
4133 Úředníci v dopravě a v přepravě (dispečeri, kontrolori apod.)	326	21 883
4141 Řadoví knihovníci, archiváři, evidenční pracovníci	45	17 668
4142 Poštovní doručovatelé, úředníci v třídárnách	1 078	15 241
4190 Ostatní nižší úředníci jinde neuvedení	107	20 469
4211 Pokladníci (v bankách, pojišťovnách, spořitelnách, na poště)	201	18 083
4212 Úředníci na přepážkách a směnárnicích	811	18 073
4213 Pokladníci v obchodě, společném stravování apod.	784	13 092
4214 Prodavači vstupenek, jízdenek apod.	224	21 724
4215 Bookmakeři, krupiéři a úředníci sázkových kanceláří	233	13 175
4221 Úředníci cestovních kanceláří	14	20 330
4222 Recepční	85	15 163
4223 Telefonisté	354	23 756
4224 Informátoři	69	16 360
5121 Pracovníci dohlížející nad obsluhujícím personálem, hospodyně	62	15 687
5122 Kuchaři	387	12 182
5123 Číšníci, servírky	108	13 313
5132 Pečovatelé a pomocní ošetřovatelé v zařízeních sociální péče, v nemocnicích	187	12 031
5161 Hasiči, požárníci	383	22 804
5169 Ostatní pracovníci ochrany a ostrahy jinde neuvedení	1 474	11 779
5211 Prodavači v obchodech	2 825	12 658
6113 Zahradníci a pěstitelé zahradních plodin a sazenic	39	12 365
6121 Chovatelé hospodářských zvířat (kromě drůbeže a včel)	13	19 231
7116 Mechanici báňské záchranné služby	59	43 446

Hrubá měsíční mzda a její složky, diferenciacie, placená doba podle podskupin zaměstnání KZAM-R

kraj: Ustecký

Diferenciace				Průměr	Vybrané složky hrubé měsíční mzdy					Placená doba
1. decil	1. kvartil	3. kvartil	9. decil		prémie a odměny	příplatky za přesčas	příplatky ostatní	náhrady	odměny za pohotovost	
Kč/měs	Kč/měs	Kč/měs	Kč/měs	Kč/měs	%	%	%	%	%	hod/měs
16 049	23 416	33 204	43 887	31 537	23,6	0,0	0,0	8,4	0,0	169,1
17 374	21 250	33 675	44 109	30 213	21,0	0,1	2,4	7,7	0,0	165,2
17 029	20 389	30 149	40 817	27 315	21,6	0,3	3,5	7,1	0,1	167,8
15 224	18 250	21 685	24 930	19 901	10,1	0,0	0,0	6,1	0,0	168,3
14 879	17 373	28 426	35 443	24 489	14,6	0,2	3,5	6,3	0,0	168,8
16 702	19 865	29 084	34 817	25 493	15,4	0,1	2,5	7,6	0,1	167,5
21 345	23 864	32 683	37 647	29 321	14,5	0,2	2,8	8,1	0,1	164,6
17 040	21 605	31 427	37 179	27 104	17,8	0,1	1,0	8,3	0,0	165,1
15 892	19 920	29 909	38 752	27 019	14,2	0,1	2,1	7,5	0,0	166,4
15 646	19 522	28 346	35 019	24 714	14,3	0,2	2,4	6,9	0,1	169,8
21 747	22 242	24 321	25 970	23 678	9,9	0,0	1,5	7,9	0,0	173,1
15 977	16 689	27 984	30 501	22 122	2,8	0,0	7,2	9,8	0,0	168,5
10 740	11 795	15 939	22 936	15 313	13,3	0,1	3,2	7,5	0,0	168,5
13 089	14 104	22 044	24 552	18 229	16,5	0,0	2,4	7,5	0,0	169,1
12 765	13 588	18 686	21 872	16 547	12,2	0,2	4,5	6,8	0,0	172,1
14 306	16 338	24 194	29 725	21 307	12,6	0,2	4,0	6,8	0,0	169,5
14 156	16 271	25 505	30 877	21 935	18,7	0,1	2,7	6,8	0,0	170,2
21 173	22 722	26 949	35 992	26 439	7,8	0,0	0,8	7,9	0,0	168,4
16 634	18 157	26 470	37 844	23 914	14,6	0,1	1,2	7,9	0,0	172,8
12 769	15 012	21 994	26 906	19 335	12,4	0,9	5,5	6,1	0,2	171,5
15 787	20 227	24 683	29 346	22 863	16,8	1,4	4,9	6,1	0,0	171,9
16 058	18 696	25 378	30 271	22 948	9,9	0,8	8,3	8,0	0,0	170,6
14 549	15 721	20 687	23 052	18 528	11,9	0,0	3,9	8,4	0,0	166,0
13 689	14 307	16 989	19 175	15 985	12,5	0,3	3,0	8,0	0,0	162,7
14 482	17 734	24 111	37 959	24 667	20,9	0,1	1,9	6,9	0,2	168,3
14 483	16 797	20 963	25 818	19 340	14,1	0,1	1,8	7,4	0,0	166,9
15 288	16 626	21 076	29 246	20 099	18,4	0,2	2,1	6,7	0,2	164,9
11 251	12 169	14 227	15 737	13 360	9,1	0,5	5,1	7,8	0,0	173,7
18 519	19 684	23 547	25 007	21 777	5,0	1,1	14,1	7,5	0,0	168,7
10 693	11 547	16 049	20 030	14 374	19,2	0,6	9,8	5,6	0,0	166,8
16 119	19 185	21 102	21 736	19 927	15,7	0,0	1,4	6,5	0,0	169,6
10 102	12 410	17 023	19 720	14 961	8,8	1,1	4,8	6,3	0,1	173,6
17 503	20 002	28 407	36 624	25 337	23,0	0,5	0,9	9,2	0,0	170,8
13 004	14 916	18 027	19 089	16 297	11,6	0,6	4,3	8,1	0,1	171,2
10 730	12 312	20 393	27 010	17 646	12,8	1,3	2,1	6,3	0,0	177,7
9 643	10 660	15 071	18 167	13 250	12,6	0,7	3,2	5,5	0,0	174,5
10 573	12 046	14 205	16 486	13 613	9,9	0,8	6,8	7,6	0,0	170,0
9 548	10 475	13 959	17 671	13 046	4,5	0,6	11,4	6,2	0,5	171,3
18 223	20 283	27 475	30 903	23 929	8,9	0,8	16,5	7,5	1,5	167,2
9 475	10 343	13 530	16 976	12 685	10,6	1,1	7,7	5,1	0,1	173,9
10 145	11 242	14 594	18 034	13 712	11,3	0,9	3,6	6,7	0,0	173,9
10 001	11 684	15 985	17 254	13 838	23,2	0,8	0,9	4,6	0,0	172,0
13 516	18 573	21 244	22 042	19 143	21,9	3,7	4,9	5,6	0,0	193,5
27 073	31 544	46 354	49 495	40 340	4,5	0,2	20,5	4,5	10,0	165,4

Revidované výsledky ke dni 10. 3. 2010

Hrubá měsíční mzda a její složky, diference, placená doba podle podskupin zaměstnání KZAM-R

kraj: Ústecký

Podskupiny zaměstnání KZAM-R	Počet zaměstnanců přepočtený podle placených měsíců	Medián
		Kč/měs
7121 Zedníci pracující s tradičními materiály (bambus, hlína atd.)	22	28 347
7122 Zedníci, kameníci, omítkáři	480	18 916
7123 Betonáři, dělníci specializovaní na pokládání betonových povrchů	18	23 604
7124 Tesaři a truhláři	123	20 745
7125 Stavební montážníci	286	19 289
7127 Lešenáři	31	18 685
7129 Ostatní stavební dělníci hlavní stavební výroby a pracovníci v ostatních oborech	389	18 730
7134 Izolatéři	20	20 925
7136 Instalatéři, potrubáři, stavební zámečníci, klempíři	391	22 671
7137 Stavební a provozní elektrikáři	62	18 906
7139 Ostatní dělníci zajišťující dokončovací stavební práce a dělníci v příbuzných obor.	12	20 534
7141 Malíři a tapetáři	10	15 623
7142 Lakýrníci a pracovníci v příbuzných oborech	92	18 261
7211 Formíři a jádraři	93	26 267
7212 Svářeči, řezači plamenem a páječi	900	24 239
7213 Výrobci a opraváři výrobků a dílů z plechů	34	18 599
7214 Montéři kovových konstrukcí	297	23 201
7215 Montéři lan a zdvihacích zařízení (např. na lodích, letadlech)	16	25 968
7217 Montéři-kotláři	128	22 430
7221 Kováři, obsluha kovací lisů, obsluha bucharů	178	14 695
7222 Nástrojaři, kovodeláři, kovodělníci, zámečníci	3 729	21 457
7223 Seřizovači a obsluha obráběcích strojů (kromě automatických a poloautomatických)	634	21 545
7224 Brusíči, leštiči a ostříči nástrojů	115	20 426
7231 Mechanici a opraváři motorových vozidel	421	19 820
7234 Mechanici a opraváři kolejových vozidel	711	21 058
7235 Mechanici a opraváři obráběcích, zemědělských strojů a průmyslového zařízení	744	23 238
7239 Ostatní mechanici a opraváři strojů a zařízení bez elektro jinde neuvedení	331	22 003
7241 Elektromechanici, opraváři a seřizovači různých typů elektrických zařízení	2 547	19 272
7242 Mechanici, opraváři a seřizovači elektrických částí aut, letadel, lodí	134	21 294
7243 Mechanici, seřizovači, opraváři elektronických zařízení	329	22 629
7244 Telefonní a telegrafní mechanici, montéři a opraváři	71	19 736
7245 Montéři a opraváři rozhlasových a TV přijímačů, magnetofonů	55	27 677
7246 Montéři a opraváři silnoproudých elektrických vedení	363	25 473
7311 Výrobci, mechanici a opraváři přesných přístrojů a zařízení	59	25 060
7321 Výrobci hrnčířského, porcelánového zboží, žáruvzdorných výrobků, brus.kotoučů	596	19 178
7322 Dělníci při výrobě skla, sklářů vč. brusíčů a leštičů	862	21 951
7324 Malíři skla a keramiky a pracovníci v příbuzných oborech (vč. výrobců zrcadel)	198	15 565
7411 Zpracovatelé masa, ryb vč. uzenářů a konzervovačů masa a ryb	159	18 917
7412 Zpracovatelé pekárenských a cukrářských výrobků	461	13 474
7415 Ochutnávači potravin a nápojů	23	24 710
7419 Ostatní zpracovatelé - výrobci potravinářských výrobků jinde neuvedení	99	15 482
7422 Umělečtí truhláři, řezbáři, výrobci a opraváři výrobků ze dřeva vč. opravářů	12	16 299
7432 Přadláci, ruční tkalci, pletaři a jiní výrobci ručně vyráběných tkanin	64	17 629
7435 Modeláři a střihači textilu, kůží a podobných materiálů	32	13 301

Hrubá měsíční mzda a její složky, diference, placená doba podle podskupin zaměstnání KZAM-R

kraj: Ustecký

Diference				Průměr	Vybrané složky hrubé měsíční mzdy					Placená doba
1. decil	1. kvartil	3. kvartil	9. decil		prémie a odměny	příplatky za přesčas	příplatky ostatní	náhrady	odměny za pohotovost	
Kč/měs	Kč/měs	Kč/měs	Kč/měs	Kč/měs	%	%	%	%	%	hod/měs
16 587	22 933	33 443	35 793	27 862	18,8	2,8	16,1	13,9	0,0	183,4
14 228	16 021	22 639	26 796	19 876	11,5	2,1	1,9	9,7	0,5	185,5
17 667	21 494	28 674	31 422	24 578	12,1	1,4	0,6	8,8	0,0	190,6
15 910	18 311	25 841	29 851	22 075	11,4	2,4	1,6	10,1	0,0	188,0
14 243	17 583	21 027	23 213	19 188	28,4	0,3	2,3	6,2	0,0	165,9
13 934	15 990	20 528	23 494	18 775	3,8	0,2	6,0	11,3	1,4	196,9
14 468	16 225	21 493	24 974	19 398	10,9	2,2	1,6	11,7	0,4	182,4
16 652	18 772	21 965	25 464	21 055	9,9	0,4	6,5	9,1	0,8	176,5
17 215	19 569	25 660	28 302	22 735	17,0	1,2	2,9	6,4	3,3	171,5
14 153	15 794	22 951	27 575	19 844	12,6	1,3	3,7	9,2	1,2	174,3
14 763	15 266	22 658	25 418	19 649	8,1	3,8	1,8	13,0	0,0	193,4
12 253	12 656	18 081	21 812	16 347	12,5	1,2	3,5	9,3	0,0	177,4
14 625	16 199	22 554	27 322	20 168	21,1	2,0	9,9	8,8	0,1	174,7
13 741	18 452	28 340	30 884	24 038	12,6	1,3	11,8	7,7	0,0	170,8
18 995	21 376	27 968	32 459	25 328	15,4	2,9	7,3	12,5	0,3	178,5
16 232	17 199	23 432	25 120	20 184	19,9	1,4	4,9	8,7	0,7	175,5
14 734	18 341	27 721	32 109	23 419	7,9	1,7	4,4	6,8	0,1	175,1
19 238	23 522	31 131	33 258	26 644	7,9	2,3	8,1	7,9	7,7	183,9
15 793	18 254	26 576	31 146	23 230	24,3	1,7	10,5	10,1	0,0	177,4
10 784	12 240	18 520	22 248	15 943	14,0	1,3	8,3	7,2	0,2	171,7
16 208	18 651	24 676	29 240	22 103	12,2	1,1	6,1	8,2	0,7	170,5
14 415	17 794	26 676	31 460	22 545	17,4	1,5	6,1	8,0	0,2	172,8
15 997	18 498	22 785	25 892	20 736	16,4	0,8	7,7	9,2	0,4	169,3
15 841	17 636	22 142	25 176	20 273	17,2	1,1	4,9	8,3	0,4	173,0
16 977	18 680	24 964	26 921	21 727	6,6	1,1	11,5	9,6	0,5	168,0
16 308	19 104	29 082	34 866	25 073	20,7	2,6	6,1	8,8	0,5	175,7
16 978	19 351	26 259	30 553	23 013	17,5	1,7	7,5	8,1	0,6	172,8
15 187	17 010	23 339	28 617	20 839	15,3	1,2	6,5	7,0	0,5	168,6
17 025	19 081	23 221	26 079	21 433	9,3	0,9	15,1	10,3	0,2	168,6
15 917	18 948	26 087	31 459	23 152	11,0	1,6	7,0	8,8	0,4	171,2
16 789	17 736	21 709	26 327	20 955	6,4	0,8	3,7	9,7	2,7	166,7
20 577	25 144	30 323	31 755	27 307	16,4	0,2	4,7	6,6	0,0	160,4
19 230	21 192	31 102	33 600	26 206	13,4	1,1	5,0	7,9	5,0	174,6
17 184	20 605	30 002	35 192	25 991	13,9	1,5	4,2	7,8	3,2	169,6
11 270	13 708	23 168	26 922	18 958	10,5	2,3	8,8	5,8	0,0	178,8
15 485	18 489	24 931	27 252	21 810	21,7	4,0	11,1	7,0	0,0	169,8
10 246	11 697	20 884	23 721	16 453	7,6	2,2	2,0	8,4	0,0	173,9
14 079	16 527	21 021	22 958	18 916	19,0	0,9	3,7	9,0	0,0	174,3
10 714	11 694	15 458	19 652	14 340	14,5	2,5	7,8	6,7	0,0	181,9
16 638	22 368	26 933	28 725	24 412	8,2	0,9	6,9	10,7	0,0	167,3
11 821	13 383	17 426	19 435	15 500	14,9	1,9	6,6	7,4	0,0	173,5
13 004	14 873	21 493	23 049	17 836	17,6	0,7	1,0	7,6	0,3	172,8
13 741	15 485	20 008	22 029	17 994	3,7	0,7	25,4	5,6	0,0	169,0
10 474	11 735	17 812	20 409	14 738	21,5	0,8	1,7	8,5	0,0	170,7

Revidované výsledky ke dni 10. 3. 2010

Hrubá měsíční mzda a její složky, diference, placená doba podle podskupin zaměstnání KZAM-R

kraj: Ústecký

Podskupiny zaměstnání KZAM-R	Počet zaměstnanců přepočtený podle placených měsíců	Medián
		Kč/měs
7436 Švadleny, vyšivači a pracovníci v příbuzných oborech	110	11 086
7437 Čalouníci a pracovníci v příbuzných oborech (včetně autočalouníků)	48	17 233
7439 Ostatní dělníci při výrobě textilu, oděvů a výrobků z kůže, kožešin	61	11 389
8111 Obsluha důlního zařízení a razících štítů	1 154	24 636
8112 Obsluha zařízení pro úpravu rudných a nerudných surovin	779	18 213
8121 Obsluha zařízení při hutní výrobě kovů obsluha pecí a konvertorů	77	26 723
8122 Obsluha zařízení ve slévárně (taviči, slévači)	209	23 306
8123 Obsluha zařízení na tepelné zpracování kovů	273	18 350
8125 Obsluha zařízení na tváření kovů ve válcovnách	306	27 054
8131 Obsluha pecí na výrobu skla a keramiky	545	28 102
8139 Obsluha ostatních zařízení na výrobu skla a keramiky	492	24 217
8141 Obsluha pily a jiného zařízení na zpracování dřeva	64	16 138
8143 Obsluha zařízení na výrobu papíru, kartonu a lepenky	189	24 369
8151 Obsluha drtičů, mlýnů a míchadel při chemické výrobě	153	20 345
8153 Obsluha filtrů a třídíčů (včetně výparníků, podtlakových nádob)	21	18 072
8154 Obsluha chemických destilačních kolon a reaktorů	223	20 314
8155 Obsluha zařízení na zpracování ropy a zemního plynu	684	27 257
8159 Obsluha ostatních zařízení při chemické výrobě jinde neuvedená	612	19 281
8161 Obsluha zařízení při výrobě a rozvodu elektřiny	858	26 799
8162 Obsluha parních turbín, ohřivačů a motorů	201	23 057
8163 Obsluha zařízení při úpravě, čištění a rozvodu vody	673	20 525
8171 Obsluha automatických nebo poloautomatických montážních linek	1 282	17 639
8172 Obsluha průmyslových robotů	502	19 858
8180 Obsluha strojů a zařízení pro práce na železničním svršku	319	24 180
8211 Obsluha automatických nebo poloautomatických obráběcích strojů (kromě 722)	696	22 531
8212 Obsluha strojů na výrobu maltovin, vápna, cementu, prefabrikátů	13	19 938
8223 Obsluha strojů při konečné úpravě a nanášení ochranných povlaků	80	22 685
8231 Obsluha strojů na výrobu pryžových výrobků (např. obuvi, pneumatik)	152	20 455
8232 Obsluha strojů na výrobu plastových výrobků (vč. laminování)	39	18 854
8240 Obsluha automatických nebo poloautomatických dřevoobráběcích strojů	13	18 384
8251 Obsluha tiskárenských strojů	124	22 216
8253 Obsluha strojů na výrobu předmětů z lepenky (vč. kartonáže)	42	19 288
8254 Obsluha kopírovacích strojů	17	18 800
8261 Obsluha strojů na úpravu vláken, dopřádání a navíjení příže	870	16 963
8262 Obsluha tkacích a pletacích strojů	218	16 641
8263 Obsluha šicích a vyšívacích strojů	376	16 905
8264 Obsluha strojů na bělení, barvení, čištění, praní, žehlení textilu	105	13 164
8269 Obsluha ostatních strojů na výrobu textilních, kožešinových a kožených výrobků	471	21 108
8271 Obsluha strojů na zpracování a konzervování masa a ryb	279	15 285
8273 Obsluha strojů na mletí zrn a koření	14	21 349
8274 Obsluha strojů na zpracování mouky, výrobu pečiva, čokolády a cukrovinek	303	17 794
8281 Montážní dělníci montující mechanická zařízení (stroje, vozidla)	690	17 945
8282 Montážní dělníci montující elektrická zařízení	675	14 832
8283 Montážní dělníci montující elektronická zařízení	726	15 045

Hrubá měsíční mzda a její složky, diferenciacie, placená doba podle podskupin zaměstnání KZAM-R

kraj: Ustecký

Diferenciacie				Průměr	Vybrané složky hrubé měsíční mzdy					Placená doba
1. decil	1. kvartil	3. kvartil	9. decil		prémie a odměny	příplatky za přesčas	příplatky ostatní	náhrady	odměny za pohotovost	
Kč/měs	Kč/měs	Kč/měs	Kč/měs	Kč/měs	%	%	%	%	%	hod/měs
8 557	9 614	12 101	13 370	11 017	11,5	0,4	4,0	10,7	0,0	165,1
15 214	16 236	20 422	21 365	17 874	23,1	0,4	2,3	9,6	0,0	172,4
10 259	10 703	13 490	21 356	13 065	9,0	0,8	12,9	7,1	0,0	169,5
15 061	21 392	27 732	31 163	24 141	14,3	0,2	7,7	7,4	0,0	161,2
14 642	15 589	20 705	22 764	18 473	9,2	0,5	7,6	8,9	0,0	163,9
13 482	16 144	32 090	36 070	25 091	21,2	1,6	19,2	6,5	0,0	174,5
16 230	18 624	26 720	29 449	22 830	22,0	0,9	13,3	8,7	0,0	170,7
15 551	16 771	21 147	24 297	19 174	11,5	1,9	17,5	4,7	0,2	173,8
16 637	20 468	31 773	35 107	26 539	20,4	0,5	13,3	16,5	0,1	171,2
20 295	24 619	31 513	35 111	28 265	17,0	6,2	12,6	6,7	0,1	174,7
17 199	20 855	26 943	30 316	24 061	16,4	3,6	9,6	8,3	0,0	175,5
12 147	14 670	18 073	24 656	16 992	15,9	1,4	0,8	11,1	0,1	177,4
14 356	18 106	27 972	36 599	24 626	24,5	1,2	2,4	7,4	0,0	171,8
16 091	17 368	26 505	31 071	22 168	15,3	1,0	13,5	6,7	0,1	168,2
12 520	15 975	20 933	23 166	19 197	19,2	0,7	14,7	8,4	0,0	164,9
16 833	18 460	22 140	24 334	20 411	18,5	0,7	12,1	6,7	0,0	165,4
22 406	24 699	30 873	35 466	28 318	11,3	0,5	26,4	8,3	0,0	163,0
14 545	16 575	22 447	28 020	20 150	16,0	1,0	13,4	7,3	0,0	168,4
19 419	22 415	30 894	34 722	26 839	8,9	0,5	22,4	7,6	0,1	164,1
15 475	19 713	27 962	35 153	24 509	11,1	0,8	17,0	8,3	0,6	168,5
16 012	18 193	23 862	27 750	21 328	13,8	0,5	15,4	7,0	0,4	166,5
14 164	15 630	19 235	22 869	18 144	15,1	0,8	6,1	8,1	0,0	168,8
17 288	18 741	21 643	24 165	20 369	2,1	0,8	5,3	5,1	0,1	166,4
17 676	20 602	29 424	36 968	25 808	14,0	2,2	6,8	12,6	0,9	182,6
14 790	18 921	25 641	28 846	22 381	16,3	1,2	7,5	7,8	0,2	171,5
16 177	18 676	24 404	26 934	21 381	12,7	2,0	3,0	12,5	0,0	185,1
17 720	19 622	26 649	29 211	22 967	14,9	0,7	12,8	9,6	1,2	169,3
16 010	17 998	23 666	26 449	21 069	12,4	0,8	4,6	7,3	0,4	165,3
15 479	16 573	21 637	25 389	19 708	15,0	0,3	9,4	6,5	0,0	172,7
13 986	14 008	21 174	22 262	17 885	20,2	0,6	1,0	7,1	0,0	176,3
12 804	15 448	31 449	44 275	25 452	18,1	1,8	13,0	7,1	0,0	181,5
10 760	14 402	22 775	26 926	19 396	36,4	1,5	3,9	7,7	0,0	174,4
15 560	16 061	19 332	21 829	18 629	15,7	0,4	1,1	4,8	0,6	171,7
14 567	15 839	19 429	21 165	17 536	10,1	0,7	21,3	7,6	1,0	168,0
11 478	13 489	17 801	20 797	16 061	9,8	0,6	13,8	9,5	0,0	167,0
12 322	14 422	20 476	24 813	17 808	20,8	2,0	5,7	7,1	0,0	171,5
10 465	11 399	15 885	18 298	13 825	3,3	0,9	20,3	6,4	0,0	168,2
12 670	16 544	23 323	25 524	20 158	13,3	1,0	9,7	6,3	0,0	174,3
12 646	13 623	18 055	21 759	16 154	7,6	1,2	7,1	9,3	0,0	172,6
16 782	18 539	23 153	27 947	21 294	25,7	3,3	11,2	4,1	0,0	182,6
13 897	15 158	19 799	22 096	17 846	8,8	0,8	9,9	8,4	0,0	165,9
14 289	16 231	20 441	23 844	18 513	22,7	1,2	5,4	5,8	0,0	168,8
12 864	14 157	15 751	17 867	15 122	1,8	1,0	5,7	6,0	0,0	170,3
11 150	12 672	17 506	19 068	15 158	13,5	1,9	3,8	8,8	0,0	173,0

Revidované výsledky ke dni 10. 3. 2010

Hrubá měsíční mzda a její složky, diference, placená doba podle podskupin zaměstnání KZAM-R

kraj: Ústecký

Podskupiny zaměstnání KZAM-R	Počet zaměstnanců přepočtený podle placených měsíců	Medián
		Kč/měs
8284 Montážní dělníci montující výrobky z kovů, pryže a plastů	104	10 763
8287 Montážní dělníci montující výrobky z kombinovaných materiálů	564	17 762
8290 Obsluha jiných stacionárních zařízení a ostatní montážní dělníci	286	17 967
8311 Strojvedoucí	1 200	30 035
8313 Dělníci zabezpečující sestavování vlaků (brzdaři, výhybkáři)	1 217	21 675
8314 Dělníci zabezpečující jízdu vlaků v mezistaničních úsecích	392	19 450
8321 Řidiči osobních a malých dodávkových automobilů, taxikáři	242	18 770
8322 Řidiči sanitních a rzp vozů	32	17 899
8323 Řidiči autobusů, trolejbusů a tramvají	926	21 049
8324 Řidiči nákladních automobilů a tahačů	1 621	20 995
8326 Řidiči speciálních vozidel	221	20 933
8331 Obsluha zemědělských a lesních strojů	62	17 735
8332 Obsluha zemních a příbuzných strojů	1 229	21 206
8333 Obsluha jeřábů, zdvihacích a podobných manipulačních zařízení	234	19 395
8334 Obsluha vysokozdvížných a ostatních motorových vozíků	1 050	18 284
9132 Pomocníci a uklízeči v kancelářích, hotelích, nemocnicích a jiných zařízeních	1 373	10 301
9141 Domovníci, správci domu	61	11 723
9152 Vrátní, hlídači, uváděči a šatnářky	533	10 046
9154 Pracovníci odečítající stav elektroměrů, plynoměrů a vodoměrů	39	17 988
9162 Metaři, čističi záchodků, žump, kanálů a podobných zařízení	62	18 701
9311 Pomocní a nekvalifikovaní dělníci v dolech a lomech a v příbuzných oborech	322	16 403
9312 Pomocní a nekvalifikovaní dělníci na stavbách a údržbě silnic, přehrad	132	16 560
9313 Pomocní a nekvalifikovaní dělníci na stavbách budov	15	17 312
9314 Figuranti v zeměměřičství a pomocníci při geodetických a kartografických pracích	27	16 144
9321 Pomocní a nekvalifikovaní montážní a manipulační dělníci	1 551	14 005
9322 Ruční baliči a pytlovači	165	15 289
9323 Dělníci nádvorní skupiny (pomocní montéři)	208	15 124
9333 Vazači a nosiči břemen, přistavní dělníci (dokaři)	126	15 528
9339 Pomocní a nekvalifikovaní pracovníci v dopravě, ve skladech, v telekomunikacích	1 278	15 370

**Hrubá měsíční mzda a její složky, diference, placená doba
podle podskupin zaměstnání KZAM-R**

kraj: **Ustecký**

Diference				Průměr	Vybrané složky hrubé měsíční mzdy					Placená doba
					1. decil	1. kvartil	3. kvartil	9. decil	prémie a odměny	
Kč/měs	Kč/měs	Kč/měs	Kč/měs	Kč/měs	%	%	%	%	%	hod/měs
9 189	9 561	11 938	12 691	10 899	13,6	0,2	2,5	6,9	0,0	172,4
13 636	15 572	22 853	26 242	19 045	24,1	1,2	1,2	9,5	0,0	170,7
12 012	13 756	23 164	29 923	19 353	12,3	0,4	10,7	13,0	0,1	170,1
19 558	25 610	32 260	34 597	28 715	4,4	2,3	16,1	10,0	0,1	170,9
18 420	20 297	23 316	25 571	21 924	5,3	1,6	16,8	7,7	0,0	166,4
16 361	17 579	21 193	23 135	19 600	4,2	0,9	16,0	8,1	0,0	166,0
14 354	16 473	21 463	24 377	19 163	10,6	1,4	3,8	6,2	0,3	175,4
14 006	14 654	18 965	19 604	17 411	9,6	4,9	4,6	5,0	1,4	184,8
18 780	19 780	22 588	23 798	21 182	13,8	3,0	19,8	9,1	0,2	194,0
15 581	17 760	24 431	28 240	21 574	14,5	1,6	5,1	6,5	0,5	178,4
17 442	19 101	23 231	25 255	21 224	13,6	1,3	4,6	6,8	0,2	172,5
13 239	15 072	20 203	26 681	20 947	8,2	1,0	1,3	12,0	0,4	178,8
16 663	18 534	23 483	25 468	21 148	8,0	0,9	5,0	8,8	0,3	168,7
15 549	17 595	23 856	25 588	20 440	14,7	1,2	9,2	6,8	0,1	167,8
14 271	16 178	22 253	25 867	19 411	11,2	1,9	6,7	4,8	0,1	172,3
8 370	9 053	12 012	14 741	11 059	7,5	0,7	4,9	6,7	0,0	174,4
8 869	8 900	18 029	20 974	13 700	10,0	0,1	3,7	6,8	0,0	165,9
9 230	9 499	12 780	15 541	11 402	5,2	0,8	10,6	4,5	0,0	172,8
15 633	17 240	18 401	19 076	17 815	20,6	0,4	0,4	5,0	0,0	165,6
15 578	17 081	21 321	23 670	19 287	18,2	0,4	5,8	6,6	3,2	165,2
13 722	15 033	19 248	21 388	17 140	7,7	0,4	4,1	10,0	0,3	164,4
12 319	14 178	17 989	19 475	16 232	16,3	0,6	0,6	9,0	1,7	167,6
12 338	15 304	19 155	24 757	17 690	13,3	1,0	0,1	6,9	0,0	177,7
11 227	13 750	17 740	18 896	15 672	7,2	0,0	0,1	11,0	0,0	161,5
10 580	12 058	17 253	21 586	15 100	12,0	1,0	6,8	7,6	0,1	171,4
11 079	12 940	16 840	22 602	15 822	16,4	1,1	9,4	7,5	0,0	172,1
12 766	14 208	16 923	19 419	16 123	13,1	0,3	6,9	6,2	0,0	163,6
11 613	12 872	18 411	21 035	15 860	11,8	1,5	2,9	8,0	0,6	172,1
11 823	13 365	17 727	20 927	16 079	9,3	1,0	5,3	8,4	0,6	170,0

Revidované výsledky ke dni 10. 3. 2010

**Průměrná měsíční odpracovaná a neodpracovaná doba zaměstnanců
podle podskupin zaměstnání KZAM-R**

kraj: Ústecký

Podskupiny zaměstnání KZAM-R	Počet zaměstnanců přepracovaný podle eviden. měsíců	Odpracovaná doba		Neodpracovaná doba		
		celkem	z toho přesčas	celkem	z toho	
					nemoc	dovolená
		hod/měs	hod/měs	hod/měs	hod/měs	hod/měs
1210 Ředitelé a prezidenti velkých organizací, podniků	191	154,3	0,1	15,3	2,1	10,1
1221 Ved. pracovníci v zemědělství, lesnictví, rybář. a mysliv.	49	155,1	0,0	12,1	2,0	9,0
1222 Vedoucí pracovníci v průmyslu (ve výrobě)	675	151,5	0,7	14,7	1,5	10,1
1223 Vedoucí pracovníci ve stavebnictví a zeměměřičtví	151	157,1	0,7	16,0	1,4	12,0
1224 Vedoucí pracovníci ve velkoobchodě a v maloobchodě	660	155,0	1,1	18,3	3,7	11,9
1225 Vedoucí pracovníci v restauracích a hotelích	20	160,6	1,8	11,3	0,6	7,0
1226 Ved. pracovníci v dopr., skladování, telekom. a na pošt. úř.	422	143,5	1,0	21,0	4,5	11,3
1227 Ved. prac. v organ.zaměřených na poskytování obch.služ.	191	154,2	0,7	17,3	1,5	11,4
1228 Ved.prac. v pečovatel., úklidových a podobných službách	24	153,3	0,8	18,3	5,1	10,4
1229 Ved. pracovních dílčích celků jinde neuved. (kult.,zdrav.)	151	157,6	4,7	14,9	3,4	9,5
1231 Vedoucí pracovníci finančních a hospodářských útvarů	345	152,0	0,3	14,4	0,5	10,3
1232 Ved. prac. personálních útvarů a útvarů průmysl. vztahů	92	150,8	0,6	16,5	1,2	10,7
1233 Vedoucí pracovníci obytných útvarů (vč. průzkumu trhu)	185	151,6	0,7	15,3	1,4	10,3
1234 Ved. prac. reklamních útvarů a útvarů pro styk s veřejností	41	155,8	3,4	14,4	1,0	8,9
1235 Vedoucí pracovníci zásobovacích útvarů	98	152,6	0,7	14,7	1,0	10,2
1236 Vedoucí pracovníci výpočetních útvarů	53	148,9	0,4	16,0	1,1	11,2
1237 Vedoucí pracovníci výzkumných a vývojových útvarů	94	150,7	0,3	15,2	1,8	10,5
1239 Vedoucí pracovníci ostatních útvarů jinde neuvedení	247	150,3	0,8	16,8	2,0	10,6
1312 Vedoucí, ředitelé v průmyslu (ve výrobě)	133	154,3	1,0	14,5	1,4	10,2
1313 Vedoucí, ředitelé ve stavebnictví a zeměměřičtví	28	156,7	0,0	16,6	3,5	11,6
1314 Vedoucí, ředitelé ve velkoobchodu a maloobchodu	411	152,3	2,3	19,8	4,1	10,3
1315 Vedoucí, ředitelé v restauracích a hotelích	22	162,5	4,4	14,4	3,9	7,1
1316 Vedoucí v dopravě, sklad., telekomun. a na pošt. úřadech	99	147,4	0,9	18,8	3,2	10,8
1317 Ved., ředitelé v podnicích poskytujících obchodní služby	66	156,6	0,2	16,7	0,7	13,5
1318 Vedoucí, ředitelé pečovatelských, úklidových a pod. služ.	14	156,6	0,0	18,8	7,0	10,7
1319 Vedoucí, ředitelé malých organizací ostatní (kult.,zdrav.)	14	165,6	0,0	6,9	0,0	5,4
2113 Chemici	80	146,2	0,9	17,6	3,5	9,9
2114 Geologové, geofyzici, geodeti, hydrologové apod.	65	148,0	0,2	17,8	4,1	10,4
2119 Ostatní vědci a odborníci v příbuz. oborech jinde neuved.	30	155,1	0,9	12,9	0,5	7,9
2131 Projektanti a analytici výpočetních systémů	58	148,4	0,0	18,2	2,8	10,7
2132 Programátoři	98	150,1	1,6	15,9	1,8	10,0
2139 Ostatní odborníci zabývající se výp. tech. jinde neuvedení	204	151,8	1,4	16,9	1,8	10,3
2142 Projektanti staveb a areálů, stavební inženýři	217	148,4	1,0	18,5	3,1	10,7
2143 Projektanti elektrotechnických zařízení, elektroinženýři	209	149,2	1,9	17,8	2,0	10,6
2144 Projektanti elektronických syst. a telekomunikačních sítí	96	154,8	3,9	16,2	0,8	10,7
2145 Projektanti a konstruktéři strojních zaříz., strojní inženýři	267	157,2	4,0	15,7	2,1	9,6
2146 Chemičtí inženýři, technologové	158	145,2	1,1	19,5	2,7	10,8
2147 Důlní a hutní inženýři, technologové, metalurgové	52	147,5	1,3	14,3	0,5	9,8
2148 Kartografové a zeměměřiči	11	144,7	0,0	16,0	1,6	8,1
2149 Ostatní architekti, projektanti, konstrukt.a techn.inženýři	181	153,4	2,6	16,2	3,2	9,4
2211 Bakteriologové, biologové, ekologové, zoologové	50	148,7	0,1	14,6	3,1	8,5
2213 Agronomové, šlechtitelé a odborníci v příbuzných oborech	28	155,5	0,6	14,0	1,3	10,5
2221 Lékaři, ordináři (kromě zubních lékařů)	171	156,4	8,6	20,9	2,5	11,6
2224 Farmaceuti, magistři v lékárně, lékárníci	27	176,1	16,8	12,1	1,5	8,6

Revidované výsledky ke dni 10. 3. 2010

**Průměrná měsíční odpracovaná a neodpracovaná doba zaměstnanců
podle podskupin zaměstnání KZAM-R**

kraj: Ústecký

Podskupiny zaměstnání KZAM-R	Počet zaměstnanců přečtený podle eviden. měsíců	Odpracovaná doba		Neodpracovaná doba		
		celkem	z toho přesčas	celkem	z toho	
					nemoc	dovolená
		hod/měs	hod/měs	hod/měs	hod/měs	hod/měs
2359 Ost.odb.pedagogičtí prac.jinde neuvedení (odb.instruktoři)	13	151,6	0,0	15,5	0,6	10,3
2411 Odborní pracov. na úseku účetnictví, financí, daní, apod.	334	148,6	0,4	18,9	3,9	9,5
2412 Odbor. pracovníci na úseku zaměstnaneckých, pers. věcí	111	151,3	1,5	17,2	3,8	9,0
2413 Odborní pracovníci v bankovníctví a pojišťovnictví	735	153,3	0,9	19,8	5,0	11,7
2419 Ostatní odborní pracovníci v oblasti podnikání	210	148,1	0,4	18,7	2,8	10,8
2421 Právníci, právní poradci (mimo advokacie a soudnictví)	40	151,5	0,4	14,8	1,2	9,9
2433 Odborní pracovníci v informacích (např. vti)	15	151,5	0,0	16,8	0,0	12,1
2441 Ekonomové - vědecktí pracovníci, specialisté, experti	246	148,5	0,3	17,3	1,6	10,5
2451 Spisovatelé, autoři, kritikové, novináři, redaktori	77	159,9	0,0	14,7	2,6	9,8
2470 Odborní administrativní pracovníci jinde neuvedení	213	151,5	0,5	18,2	4,3	9,5
3111 Technici ve fyzikálních a příbuzných oborech	77	144,4	0,3	20,0	6,2	9,2
3112 Stavební technici	610	153,3	1,7	17,6	3,0	11,0
3113 Elektrotechnici	1 128	148,5	2,6	18,5	3,3	10,9
3114 Elektronici a technici v radiokomunikacích a telekomunik.	214	151,0	4,9	18,3	3,0	10,0
3115 Strojěreští technici	1 360	154,5	5,7	16,7	3,0	9,4
3116 Chemičtí technici	799	148,5	3,7	20,6	2,1	13,1
3117 Důlní a hutní technici	452	147,9	1,6	16,3	1,9	10,3
3118 Technici v kartografii, kresličtí a zeměměřiči	134	152,2	2,3	15,7	2,6	9,5
3119 Ostatní techničtí pracovníci jinde neuvedení	2 068	154,2	3,9	15,2	2,3	9,2
3121 Poradci ve výpočetní technice	94	147,5	0,6	20,1	2,8	10,9
3122 Operátoři a obsluha výpočetní techniky	172	150,4	1,9	17,0	3,7	9,6
3123 Operátoři průmyslových robotů, nc strojů	179	152,6	5,1	15,6	5,8	5,9
3129 Ostatní technici ve výpočetní technice jinde neuvedení	45	148,8	0,0	17,1	1,4	9,8
3133 Obsluha vysílačů a telekomunikačního zařízení	77	141,3	0,2	25,2	9,7	10,1
3134 Obsluha lékařských zařízení	30	163,9	9,6	16,2	1,5	11,0
3151 Kolaudační technici a technici protipožární ochrany	118	151,5	6,6	18,2	2,3	13,2
3152 Bezpečnostní tech.a tech. pro kontrolu zdravotní nezávad.	301	150,0	3,8	19,6	6,0	8,9
3160 Technici železničního provozu	1 092	147,9	6,0	17,5	3,1	10,6
3211 Technici a laboranti v oblasti biologie a v příbuz. oborech	76	148,4	2,2	19,3	4,5	10,9
3212 Technici v agronomii, v lesnictví a v zemědělství	152	158,9	0,3	11,7	1,6	8,9
3223 Dietetici a odborníci na výživu	12	155,3	0,2	16,4	6,7	5,8
3226 Rehabilitační a fyzioterapeutičtí pracovníci	78	136,6	0,7	28,7	10,1	12,0
3228 Farmaceutičtí asistenti	51	168,5	9,3	13,0	1,8	10,3
3231 Ošetřovatelé, všeobecné zdravotní sestry	442	151,0	4,5	19,5	5,3	10,3
3232 Ženské sestry, porodní asistentky	43	151,1	1,8	18,7	2,9	12,4
3233 Sestry pro péči o dítě	61	150,3	2,1	19,8	6,3	10,0
3235 Sestry pro intenzivní péči	56	152,3	6,1	21,0	6,3	10,8
3342 Pedagogové v oblasti dalšího vzdělávání	12	149,8	0,2	18,7	5,5	10,0
3349 Ostatní pedagogové jinde neuvedení	14	149,8	0,6	23,0	7,4	9,8
3411 Zprostředkovatelé finanč. transakcí, obchodu s cen. papíry	102	152,0	2,3	19,0	5,0	12,2
3412 Pojišťovací agenti	71	143,3	0,0	28,4	8,3	11,2
3415 Obchodní cestující, prof. poradci v obchodě, obch.zástupci	362	150,7	1,4	20,3	4,7	10,5
3416 Nákupčí	411	153,1	1,4	15,7	2,6	9,3
3417 Odhadci a zbožíznalci	10	156,4	0,0	13,9	0,9	9,8

Revidované výsledky ke dni 10. 3. 2010

**Průměrná měsíční odpracovaná a neodpracovaná doba zaměstnanců
podle podskupin zaměstnání KZAM-R**

kraj: Ústecký

Podskupiny zaměstnání KZAM-R	Počet zaměstnanců přečtený podle eviden. měsíců	Odpracovaná doba		Neodpracovaná doba		
		celkem	z toho přesčas	celkem	z toho	
					nemoc	dovolená
		hod/měs	hod/měs	hod/měs	hod/měs	hod/měs
3419 Ostatní pracovníci - obchodní zprostředkovatelé jinde n.	23	152,7	0,0	16,5	1,2	12,2
3421 Obchodní agenti	502	146,9	0,6	18,2	3,4	10,2
3422 Odbytoví a přepravní agenti	907	149,5	1,8	18,2	4,6	9,9
3429 Ostatní obchodní agenti a makléři jinde neuvedení	12	151,6	0,0	16,8	5,2	8,6
3431 Odborné sekretářky, sekretáři	229	150,0	1,6	18,8	4,3	10,1
3433 Prac. v oblasti účetnictví, fakturace, rozpočet., kalkulace	1 340	149,6	0,7	17,9	3,3	9,6
3434 Pracovníci v oblasti statistiky a matematiky	43	145,4	1,5	19,2	2,6	8,8
3435 Pracovníci v oblasti práce a mezd (kromě účetních)	95	147,2	0,8	17,9	2,1	9,6
3436 Referenti osobních oddělení	209	149,1	0,5	17,2	2,6	9,0
3439 Ostatní odborní administrativní pracovníci jinde neuvedení	773	150,9	1,0	18,9	3,6	9,7
3449 Ostatní celní a daňoví pracovníci a prac. v příb. oborech	50	150,0	0,0	23,1	2,3	10,7
3460 Sociální pracovníci	16	153,6	0,3	14,9	0,5	10,6
3471 Aranžéři, průmysloví a komerční návrháři, bytoví architekti	24	145,7	0,2	23,0	9,4	10,4
4112 Kancelářští pracovníci a obsluha zařiz. na zpracování textu	31	150,4	0,3	18,6	3,6	10,7
4113 Pracovníci přípravy dat výpočetní techniky	84	154,7	1,1	17,4	4,1	9,8
4115 Sekretářky, sekretáři	466	150,0	1,2	19,5	4,5	10,0
4121 Nižší účetní	197	153,4	0,6	16,7	2,9	10,3
4122 Nižší statistici	11	149,2	0,0	19,1	2,9	9,4
4123 Nižší finanční, daňoví úředníci a úředníci v příb. oborech	76	143,7	0,7	29,2	11,4	10,0
4131 Úředníci ve skladech	1 173	152,4	5,2	18,9	5,4	9,6
4132 Úředníci ve výrobě (např. výrobní plánovači)	316	154,2	7,1	17,5	5,2	8,6
4133 Úředníci v dopravě a v přepravě (dispečeri, kontr. apod.)	339	150,5	3,8	19,9	5,8	10,9
4141 Řadoví knihovníci, archiváři, evidenční pracovníci	48	142,9	0,1	23,1	7,7	10,3
4142 Poštovní doručovatelé, úředníci v třídárnách	1 155	135,4	1,5	27,2	9,9	11,1
4190 Ostatní nižší úředníci jinde neuvedení	111	150,2	1,0	17,9	4,9	9,7
4211 Pokladníci (v bankách, pojišťov., spořitelnách, na poště)	211	144,1	0,5	22,7	7,5	12,1
4212 Úředníci na přepážkách a směnárníci	855	141,4	1,8	23,3	7,7	10,6
4213 Pokladníci v obchodě, společném stravování apod.	846	147,4	1,0	26,2	11,5	11,7
4214 Prodavači vstupenek, jízdenek apod.	235	148,5	5,6	19,9	7,2	11,1
4215 Bookmakeři, krupiéři a úředníci sázkových kanceláří	241	151,2	7,8	15,3	4,5	8,1
4221 Úředníci cestovních kanceláří	15	146,4	0,0	23,3	6,3	9,5
4222 Recepční	88	155,8	5,6	17,6	5,5	8,7
4223 Telefonisté	372	141,9	3,7	28,7	7,8	13,3
4224 Informátoři	72	150,1	2,8	20,8	6,8	11,9
5121 Pracovníci dohlížející nad obsluh. personálem, hospodyně	64	160,9	5,1	16,6	5,2	9,5
5122 Kuchaři	408	154,4	3,6	20,0	8,8	8,0
5123 Číšníci, servírky	114	147,5	3,7	22,4	6,6	11,4
5132 Pečovatelé a pomoc. ošetřovat. v zařiz. soc. péče, v nemoc.	198	148,1	3,5	23,0	8,6	10,0
5161 Hasiči, požárníci	392	149,1	5,0	18,0	3,5	11,9
5169 Ostatní pracovníci ochrany a ostrahy jinde neuvedení	1 561	155,9	7,2	17,5	8,9	7,4
5211 Prodavači v obchodech	3 017	150,0	3,0	23,7	10,2	9,7
6113 Zahradníci a pěstitelé zahradních plodin a sazenic	41	157,1	4,0	14,9	6,0	7,1
6121 Chovatelé hospodářských zvířat (kromě drůbeže a včel)	14	176,9	17,6	16,0	5,4	9,1
7116 Mechanici báňské záchranné služby	60	152,1	2,7	13,3	4,5	5,1

Revidované výsledky ke dni 10. 3. 2010

**Průměrná měsíční odpracovaná a neodpracovaná doba zaměstnanců
podle podskupin zaměstnání KZAM-R**

kraj: Ústecký

Podskupiny zaměstnání KZAM-R	Počet zaměstnanců přečtený podle eviden. měsíců	Odpracovaná doba		Neodpracovaná doba		
		celkem	z toho přesčas	celkem	z toho	
					nemoc	dovolená
		hod/měs	hod/měs	hod/měs	hod/měs	hod/měs
7121 Zedníci z tradičních materiálů (bambus, hlína atd.)	24	150,4	10,5	32,0	10,8	17,1
7122 Zedníci, kameníci, omítkáři	515	155,4	12,7	29,2	10,4	12,4
7123 Betonáři, děl.specializovaní na pokládání beton. povrchů	21	150,8	16,4	37,7	20,1	10,6
7124 Tesaři a truhláři	133	156,5	15,6	30,4	12,3	12,1
7125 Stavební montážníci	321	138,9	1,5	26,7	16,9	6,0
7127 Lešenáři	34	160,0	21,7	35,0	11,6	11,9
7129 Ostatní stavební děl. stav. výroby a prac. v ost. oborech	410	153,3	11,6	28,4	8,4	13,4
7134 Izolatéři	22	144,9	3,1	31,4	14,4	13,8
7136 Instalatéři, potrubáři, stavební zámečníci, klempíři	406	152,2	6,2	19,1	5,9	9,2
7137 Stavební a provozní elektrikáři	63	153,7	5,5	20,4	3,8	10,3
7139 Ostatní dělníci zajišťující dokončovací stavební práce	12	172,0	19,1	21,4	0,0	15,1
7141 Malíři a tapetáři	10	158,6	8,4	18,8	0,0	11,7
7142 Lakýrníci a pracovníci v příbuzných oborech	98	148,8	9,0	25,3	9,1	11,0
7211 Formíři a jádraři	96	153,3	7,7	17,3	4,6	7,4
7212 Svářeči, řezači plamenem a páječi	957	152,7	11,8	25,0	8,8	9,7
7213 Výrobci a opraváři výrobků a dílů z plechů	36	149,3	7,7	25,8	10,7	9,9
7214 Montéři kovových konstrukcí	313	154,3	11,4	20,1	8,5	3,2
7215 Montéři lan a zdvihacích zařiz. (např. na lodích, letadel)	17	155,1	16,4	27,7	13,7	11,0
7217 Montéři-kotláři	135	149,6	8,5	27,3	7,9	10,3
7221 Kováři, obsluha kovacích lisů, obsluha bucharů	193	145,9	6,8	25,2	11,1	8,0
7222 Nástrojaři, kovomodeláři, kovodělníci, zámečníci	3 889	149,6	6,2	20,6	6,3	9,6
7223 Seřizovači a obsluha obráběcích strojů	666	151,3	8,3	21,1	7,3	9,1
7224 Brusíči, leštiči a ostříči nástrojů	121	146,5	4,9	22,6	7,0	9,7
7231 Mechanici a opraváři motorových vozidel	439	150,7	5,4	22,0	6,5	10,6
7234 Mechanici a opraváři kolejových vozidel	743	144,8	5,6	23,0	6,6	11,8
7235 Mechanici obráběcích, zemědělských strojů a prům. zařiz.	771	156,4	10,4	18,9	5,1	9,1
7239 Ostatní mechanici a opraváři strojů a zařízení bez elektro	344	153,1	8,7	19,4	5,2	8,6
7241 Elektromech.a seřizovači různých typů elektrických zařiz.	2 712	146,6	5,3	21,6	9,1	8,6
7242 Mechanici, opraváři a seřizovači elektr. částí aut, letadel	137	147,6	5,1	20,9	2,4	13,1
7243 Mechanici, seřizovači, opraváři elektronických zařízení	339	150,9	5,7	20,1	4,2	10,4
7244 Telefonní a telegrafní mechanici, montéři a opraváři	73	143,0	3,7	23,6	5,0	12,9
7245 Montéři a opraváři rozhlasových a TV přijímačů,magnetof.	55	143,9	1,1	16,5	1,7	9,5
7246 Montéři a opraváři silnoproudých elektrických vedení	371	150,7	7,0	23,8	3,6	11,5
7311 Výrobci, mechanici a opraváři přesných přístrojů a zařízení	62	148,2	5,3	21,2	7,0	9,8
7321 Výrobci hrnčířského, porcelán. zboží, žáruvzdor. výrobků	652	151,9	11,6	25,6	13,3	8,2
7322 Dělníci při výrobě skla, skláři vč. brusíků a leštičů	908	149,2	7,3	20,2	8,0	7,5
7324 Malíři skla a keramiky a pracovníci v příbuzných oborech	217	146,6	11,0	26,3	13,2	7,9
7411 Zpracovatelé masa, ryb vč. uzenářů a konzerv. masa a ryb	167	150,8	2,5	23,5	7,9	11,5
7412 Zpracovatelé pekárenských a cukrářských výrobků	488	161,3	12,4	19,9	8,6	9,4
7415 Ochutnávači potravin a nápojů	25	142,0	4,2	25,1	7,4	11,7
7419 Ostatní zpracovatelé - výrobci potravinářských výrobků	105	151,8	7,6	21,2	8,0	11,3
7422 Uměleč. truhláři, řezbáři, výrobci a oprav.výrobků ze dřeva	12	150,5	3,9	22,1	7,2	9,3
7432 Přadláci, pletaři a jiní výrobci ručně vyráběných tkanin	66	154,2	4,7	14,7	4,5	6,4
7435 Modeláři a stříhači textilu, kůží a podobných materiálů	33	154,8	5,7	15,7	2,7	9,3

Revidované výsledky ke dni 10. 3. 2010

**Průměrná měsíční odpracovaná a neodpracovaná doba zaměstnanců
podle podskupin zaměstnání KZAM-R**

kraj: Ústecký

Podskupiny zaměstnání KZAM-R	Počet zaměstnanců přečtený podle eviden. měsíců	Odpracovaná doba		Neodpracovaná doba		
		celkem	z toho přesčas	celkem	z toho	
					nemoc	dovolená
		hod/měs	hod/měs	hod/měs	hod/měs	hod/měs
7436 Švadleny, vyšivači a pracovníci v příbuzných oborech	117	137,3	2,8	27,6	8,5	9,7
7437 Čalouníci a pracovníci v příb. oborech (vč.autočalouníků)	52	147,0	2,4	25,3	8,6	10,4
7439 Ostatní dělníci při výrobě textilu, oděvů a výrobků z kůží	64	147,6	4,9	21,7	6,4	6,8
8111 Obsluha důlního zařízení a razících stítů	1 193	141,5	1,0	19,7	5,2	10,8
8112 Obsluha zařízení pro úpravu rudných a nerudných surovin	817	141,7	2,2	22,0	7,0	11,8
8121 Obsluha zařízení při hutní výrobě kovů obsluha pecí	82	152,7	7,5	21,4	8,6	9,4
8122 Obsluha zařízení ve slévárenství (taviči, slévači)	221	147,7	5,7	22,7	7,9	7,2
8123 Obsluha zařízení na tepelné zpracování kovů	296	149,7	8,7	23,3	11,7	5,5
8125 Obsluha zařízení na tváření kovů ve válcovnách	315	137,5	3,4	33,7	4,0	10,5
8131 Obsluha pecí na výrobu skla a keramiky	564	157,4	11,9	16,9	5,1	8,5
8139 Obsluha ostatních zařízení na výrobu skla a keramiky	512	155,0	8,8	20,2	6,2	10,1
8141 Obsluha pily a jiného zařízení na zpracování dřeva	67	151,2	6,1	26,0	6,1	13,9
8143 Obsluha zařízení na výrobu papíru, kartonu a lepenky	196	153,3	8,6	18,3	5,7	10,0
8151 Obsluha drtičů, mlýnů a míchadel při chemické výrobě	159	149,0	5,0	19,1	5,6	10,3
8153 Obsluha filtrů a třídíčů (vč. výparníků, podtlakov. nádob)	22	145,6	2,6	19,1	4,6	12,5
8154 Obsluha chemických destilačních kolon a reaktorů	230	149,2	2,8	16,1	4,8	9,9
8155 Obsluha zařízení na zpracování ropy a zemního plynu	699	143,4	1,2	19,6	3,2	14,0
8159 Obsluha ostat. zařízení při chemické výrobě jinde neuved.	633	149,5	4,3	18,7	5,1	10,3
8161 Obsluha zařízení při výrobě a rozvodu elektřiny	877	147,6	2,1	16,5	3,5	11,6
8162 Obsluha parních turbín, ohřivačů a motorů	204	152,4	5,6	16,1	2,2	11,3
8163 Obsluha zařízení při úpravě, čištění a rozvodu vody	697	149,0	3,3	17,5	5,2	10,6
8171 Obsluha automatických nebo poloaut. montážních linek	1 403	142,6	4,8	25,7	12,9	7,5
8172 Obsluha průmyslových robotů	529	150,2	3,2	16,1	6,1	6,5
8180 Obsluha strojů a zařízení pro práce na železničním svršku	336	151,0	12,5	31,1	8,3	15,5
8211 Obsluha automat. nebo poloaut. obráb.strojů (kromě 722)	732	150,5	7,3	20,6	7,4	8,5
8212 Obsluha strojů na výrobu maltovin, vápna, cementu	15	147,3	10,0	36,6	19,9	10,4
8223 Obsluha strojů při konečné úpravě ochranných povlaků	86	143,8	4,6	25,2	8,8	11,4
8231 Obsluha strojů na výrobu pryžových výrobků (např. obuvi)	162	140,3	4,4	24,8	10,2	9,6
8232 Obsluha strojů na výrobu plast. výrobků (vč. laminování)	41	150,3	0,9	22,4	10,0	7,4
8240 Obsluha automat. nebo poloautom. dřevoobráběcích strojů	14	153,7	3,6	22,4	12,5	8,2
8251 Obsluha tiskárenských strojů	130	160,4	13,4	20,5	7,5	10,0
8253 Obsluha strojů na výrobu předm. z lepenky (vč.kartonáže)	45	150,1	10,1	23,7	10,1	9,5
8254 Obsluha kopírovacích strojů	18	158,0	2,4	13,5	5,0	6,7
8261 Obsluha strojů na úpravu vláken, dopřádání a navj. příže	933	145,2	3,0	22,5	9,5	9,0
8262 Obsluha tkacích a pletacích strojů	227	148,0	3,6	18,8	6,0	6,1
8263 Obsluha šicích a vyšivacích strojů	412	145,0	6,1	25,9	11,4	6,8
8264 Obsluha strojů na bělení, barvení, čištění, praní, žehlení	112	143,1	5,4	24,8	8,8	6,0
8269 Obsluha ost.strojů na výrobu textilních, kožešin. výrobků	507	151,6	2,8	22,4	11,4	7,7
8271 Obsluha strojů na zpracování a konzervování masa a ryb	313	138,8	7,1	32,9	16,4	10,5
8273 Obsluha strojů na mletí zrn a koření	15	165,4	11,9	16,7	10,0	6,5
8274 Obsluha strojů na zpracování mouky, výrobu pečiva	325	141,5	3,1	24,1	9,3	11,7
8281 Montážní dělníci montující mechanická zařízení (stroje)	751	145,3	5,4	23,0	11,6	6,8
8282 Montážní dělníci montující elektrická zařízení	708	151,2	6,8	18,8	7,0	8,7
8283 Montážní dělníci montující elektronická zařízení	802	142,5	7,3	29,8	11,7	9,3

Revidované výsledky ke dni 10. 3. 2010

**Průměrná měsíční odpracovaná a neodpracovaná doba zaměstnanců
podle podskupin zaměstnání KZAM-R**

kraj: Ústecký

Podskupiny zaměstnání KZAM-R	Počet zaměstnanců přepracovaný podle eviden. měsíců	Odpracovaná doba		Neodpracovaná doba		
		celkem	z toho přesčas	celkem	z toho	
					nemoc	dovolená
		hod/měs	hod/měs	hod/měs	hod/měs	hod/měs
8284 Montážní dělníci montující výrobky z kovů, pryže a plastů	111	150,1	1,9	22,1	9,2	6,0
8287 Montážní dělníci montující výrobky z kombinovaných mat.	600	143,8	1,9	26,9	9,9	10,4
8290 Obsluha jin.stacionárních zařízení a ost. montážní dělníci	305	137,5	4,0	32,3	9,5	10,7
8311 Strojvedoucí	1 230	149,8	11,4	20,8	3,7	12,3
8313 Dělníci zabezpeč. sestavování vlaků (brzdaři, výhybkáři)	1 264	148,0	7,8	18,2	5,7	10,5
8314 Dělníci zabezpečující jízdu vlaků v mezistaničních úsecích	409	146,1	4,6	19,8	6,5	11,4
8321 Řidiči osobních a malých dodávkov. automobilů, taxikáři	251	158,3	8,6	16,7	5,5	8,2
8322 Řidiči sanitních a rzp vozů	34	164,7	16,6	19,0	6,2	10,4
8323 Řidiči autobusů, trolejbusů a tramvajů	972	167,5	21,1	25,5	8,1	14,4
8324 Řidiči nákladních automobilů a tahačů	1 685	157,4	8,0	20,7	5,9	10,9
8326 Řidiči speciálních vozidel	231	153,8	8,6	18,4	6,3	8,9
8331 Obsluha zemědělských a lesních strojů	66	146,5	7,0	32,0	8,4	13,5
8332 Obsluha zemních a příbuzných strojů	1 267	149,7	5,4	18,8	4,8	11,1
8333 Obsluha jeřábů, zdvihacích a podob. manipulačních zařiz.	247	145,6	5,6	22,0	7,6	10,1
8334 Obsluha vysokozdvíhacích a ostatních motorových vozíků	1 113	149,4	7,2	22,5	8,7	9,7
9132 Pomocníci a uklízeči v kancelář., hotel., nemocnicích ap.	1 460	152,4	4,4	21,7	9,0	8,8
9141 Domovníci, správci domu	64	145,5	0,7	20,3	5,5	9,1
9152 Vrátní, hlídači, uváděči a šatnářky	559	157,4	4,3	15,3	6,2	6,1
9154 Pracovníci odečítající stav elektroměrů, plynom., vodoměrů	42	146,0	2,5	19,4	9,5	7,1
9162 Metaři, čističi záchodků, žump, kanálů a podob. zařízení	65	145,7	2,4	19,3	6,8	10,7
9311 Pomocní a nekvalifikovaní dělníci v dolech a lomech	336	141,7	2,8	22,7	6,6	13,1
9312 Pomocní a nekvalifik. dělníci na stavbách a údržbě silnic	138	146,4	3,0	21,2	6,4	12,3
9313 Pomocní a nekvalifikovaní dělníci na stavbách budov	15	161,4	6,2	16,0	4,3	8,3
9314 Figuranti v zeměměřičství, při geodet.a kartograf. pracích	29	135,2	0,1	26,3	8,7	11,8
9321 Pomocní a nekvalifikovaní montážní a manipulační dělníci	1 689	145,7	5,5	25,2	12,0	7,8
9322 Ruční baliči a pytlouači	173	150,3	5,4	21,5	7,6	10,2
9323 Dělníci nádvorní skupiny (pomocní montéři)	218	143,3	1,3	20,3	7,1	7,6
9333 Vazači a nosiči břemen, přístavní dělníci (dokaři)	134	147,8	5,3	24,0	9,2	9,0
9339 Pomocní a nekvalif. prac. v dopr., ve skladech, v telekom.	1 358	145,9	4,0	23,9	9,2	10,7



Dodatek

Technický popis šetření

Dodatek – Technický popis šetření

Technický popis šetření přibližuje metodické postupy používané při zpracování podnikatelské sféry Regionální statistiky ceny práce (RSCP-PS). Popis je rozdělen do pěti kapitol: metoda výběru ekonomických subjektů, vstupní údaje, nejdůležitější sledované veličiny, dopočtové metody a definice vybraných pojmů.

1. Metoda výběru ekonomických subjektů

Kapitola popisuje základní soubor šetření, strukturu výběrového souboru a postup při výběru ekonomických subjektů (ES).

1.1. Základní soubor

Základním souborem RSCP-PS jsou aktivní ekonomické subjekty z registru ekonomických subjektů Českého statistického úřadu (ČSÚ), které mají 10 a více zaměstnanců a přísluší do podnikatelské sféry a do institucionálních sektorů nefinančních podniků, finančních institucí nebo vládních institucí. Ekonomické subjekty, které přísluší do podnikatelské sféry, odměňují zaměstnance mzdou podle § 109, odst. 2 zákona č. 262/2006 Sb., zákoníku práce, ve znění pozdějších předpisů. Způsob odměňování se zjišťuje pomocí registru „Automatizovaného rozpočtového informačního systému“ (ARIS), který je spravován Ministerstvem financí. Registr ekonomických subjektů (RES) je detailně popsán na internetových stránkách ČSÚ (www.czso.cz).

1.2. Struktura výběrového souboru

Statistické šetření RSCP-PS za 1. – 2. čtvrtletí 2008 zahrnuje 3267 ekonomických subjektů, které reprezentují přibližně 1348 tisíc zaměstnanců. Strukturu výběrového souboru RSCP-PS bez non-response (dále jen výběrový soubor) ukazují z různých pohledů pro 1. – 2. čtvrtletí 2008 následující tabulky.

Výběrový soubor RSCP podnikatelské sféry			
	RSCP-PS Celkem	RSCP-PS – kraj Ústecký	
		se sídlem v kraji	se sídlem mimo kraj
Počet ekonomických subjektů	3 267	190	284
Počet zaměstnanců	1 348 tisíc	63 tisíc	30 tisíc

Tabulka 1

Odvětvová skladba výběrového souboru RSCP-PS – kraj Ústecký			
Kód CZ-NACE		Počet ekonomických subjektů	
		se sídlem v kraji	se sídlem mimo kraj
A	Zemědělství, lesnictví a rybnářství	7	1
B	Těžba a dobývání	6	3
C	Zpracovatelský průmysl	95	61
D	Výroba a rozvod elektřiny, plynu, tepla	3	6
E	Zásobování vodou, činnosti související s odpady	6	5
F	Stavebnictví	22	12
G	Obchod, opravy motorových vozidel	10	68
H	Doprava a skladování	14	12
I	Ubytování, stravování a pohostinství	2	5
J	Informační a komunikační činnosti		21
K	Peněžnictví a pojišťovnictví	1	44
L	Činnosti v oblasti nemovitostí	3	3
M	Profesní, vědecké a technické činnosti	5	6
N	Administrativní a podpůrné činnosti	7	22
O	Veřejná správa, obrana, sociální zabezpečení		5
P	Vzdělávání	2	2
Q	Zdravotní a sociální péče	5	3
R	Kulturní, zábavní a rekreační činnosti	1	3
S	Ostatní činnosti	1	2

Tabulka 2

1.3. Výběr

Výběr ekonomických subjektů v RSCP-PS lze charakterizovat jako jedноступňový stratifikovaný výběr. Výběrovými jednotkami jsou ekonomické subjekty, na které se v případě vybrání vztahuje zpravodajská povinnost. Statistickými jednotkami jsou zaměstnanci, kteří jsou nositeli sledovaných statistických znaků. Základní soubor (ZS) je rozdělen do oblastí (strat) podle:

- regionů (krajů),
- velikostních kategorií,
- odvětvových skupin.

Regionem se z hlediska výběru jednotek rozumí kraj ve smyslu ústavního zákona č. 347/1997 Sb. v platném znění. Ke stratifikaci výběrové opory jsou použity tři velikostní kategorie ekonomických subjektů uvedené v tabulce 3 – Velikostní kategorie pro výběr. Stratifikační třídění obsahuje dvanáct odvětvových skupin z vybraných institucionálních sektorů podnikatelské sféry.

Vymezení strat je provedeno na základě podobnosti v charakteru ekonomické činnosti a podobnosti v zaměstnanecké struktuře.

V jednotlivých oblastech ZS, vzniklých jeho rozdělením dle příslušných stratifikačních kritérií, je vybrán stanovený podíl ekonomických subjektů. Největší subjekty s 250 a více zaměstnanci jsou zařazeny do šetření všechny (výběr s pravděpodobností rovnou 1). Menší subjekty s 10 až 249 zaměstnanci jsou vybírány v jednotlivých stratech systematickým náhodným výběrem s nestejnými pravděpodobnostmi bez vracení. Pravděpodobnosti výběru se liší podle velikosti subjektu a jejich výše je určena výběrovým podílem uvedeným v tabulce 3. Výběrový soubor ekonomických subjektů s 10 až 249 zaměstnanci se obměňuje metodou rotujícího panelu s periodou rotace devět let, tzn. k plné obměně dojde za devět let.

Velikostní kategorie pro výběr		
Kategorie	Počet zaměstnanců	Výběrový podíl [%]
1	10 až 49	4,5
2	50 až 249	15
3	250 a více	100

Tabulka 3

2. Vstupní údaje

Kapitola popisuje sběr dat do šetření RSCP-PS, nejdůležitější vstupní údaje a používané klasifikace a číselníky.

2.1. Sběr dat

Ekonomické subjekty, na které se vztahuje zpravodajská povinnost, vykazují do statistického šetření RSCP-PS údaje o všech zaměstnancích v pracovním poměru. Vybraná zpravodajská jednotka předává data na Ministerstvo práce a sociálních věcí, které je orgánem vykonávajícím státní statistickou službu. Termínem pro předání dat od respondenta je konec měsíce následujícího po skončení sledovaného období.

Předávaná data mají formu databázových souborů a obsahují informace o zaměstnavateli a zaměstnancích. U více než 90 % respondentů je zdrojem dat pro šetření mzdový a personální systém. Datové soubory jsou předávány ve více než 90 % případů elektronickou poštou, zbylá část respondentů posílá data na disketu, případně na papírových formulářích.

Pro kontrolu a opravu dat, připravených mzdovým a personálním systémem respondenta, případně pro pořízení vstupních dat, je určen "Lokální pořizovací program ISPV 2006", který se musí před použitím nainstalovat na lokální disk.

Pořizovací program řeší i zabezpečení dat při přenosu od respondenta ke zpracovateli. Používá přitom hybridní šifrování s veřejným a privátním klíčem.

Veřejný klíč je součástí instalace pořizovacího programu, privátní klíč je uložen na interním serveru zpracovatele. Zašifovaná data se ukládají do souboru s formátem S/MIME verze 3.

2.2. Nejdůležitější vstupní údaje

Šetření RSCP-PS se čtvrtletní periodicitou monitoruje výdělkovou úroveň a odpracovanou dobu jednotlivých zaměstnání podle klasifikace KZAM-R v České republice.

Hodinový výdělek je údaj zjišťovaný z průměrných hodinových výdělků definovaných v § 351 až § 362 zákona č. 262/2006 Sb., zákoníku práce, ve znění pozdějších předpisů. Obvykle se jedná o podíl mzdy za práci a odpracované doby za poslední čtvrtletí sledovaného období. Hodinový výdělek je krátkodobým indikátorem výdělkové úrovně.

Hrubá měsíční mzda, vypočtená z hrubé mzdy za sledované období, je druhým indikátorem, který ukazuje výdělkovou úroveň. Hrubá mzda je součtem mzdy za práci, náhrad mzdy a odměn za pracovní pohotovost, které jsou přímo sbíranými položkami. Mzda je definovaná v § 109, odst. 2 zákona č. 262/2006 Sb., zákoníku práce, ve znění pozdějších předpisů. Šetření RSCP-PS sleduje i strukturu hrubé měsíční mzdy, tj. prémie a odměny, příplatky za přesčas, ostatní příplatky, náhrady a odměny za pracovní pohotovost. Hrubá měsíční mzda a její složky se vztahují k celému sledovanému období, které zahrnuje dobu od počátku roku do konce čtvrtletí, za které se šetření provádí.

Šetření RSCP-PS dále sleduje pracovní dobu zaměstnanců. Vstupní věta o zaměstnanci obsahuje odpracovanou dobu od počátku roku a z ní počet přesčasových hodin. Odpracovaná doba u zaměstnanců odměňovaných měsíční mzdou nezahrnuje dobu svátků v jinak pracovních dnech. Věta dále obsahuje celkovou neodpracovanou dobu od počátku roku, z ní počet hodin nemoci a dovolené.

2.3. Klasifikace a číselníky

RSCP-PS používá standardní statistické klasifikace a číselníky (podrobněji popsané na www.czso.cz). Použití platných statistických klasifikací je závazné jak pro orgán vykonávající státní statistickou službu, tak pro zpravodajské jednotky, které poskytují údaje pro statistické zjišťování. Proto i RSCP-PS používá následující klasifikace a číselníky:

KZAM-R **Klasifikace zaměstnání;** vydáno sdělením ČSÚ č. 492/2003 Sb. ze dne 18. prosince 2003 o vydání rozšířené Klasifikace zaměstnání KZAM-R.

- CZ-ICSE** **Klasifikace postavení v zaměstnání;** vydáno sdělením ČSÚ č. 494/2003 Sb. ze dne 18. prosince 2003 o vydání Klasifikace postavení v zaměstnání.
- KKOV** **Klasifikace kmenových oborů vzdělání;** vydáno sdělením ČSÚ č. 320/2003 Sb. ze dne 9. září 2003 o zavedení Klasifikace kmenových oborů vzdělání. Poslední aktualizace byla provedena k 1. únoru 2008 sdělením ČSÚ č. 308/2007 Sb. ze dne 21. listopadu 2007 o aktualizaci Klasifikace kmenových oborů vzdělání.
- LAU1** **Číselník okresů;** od 1. ledna 2008 je systém statistické klasifikace územních struktur v České republice rozdělen, v souladu se systémem Eurostatu, na dvě části: klasifikace CZ-NUTS, systém LAU (Local Administrative Units). Z hlediska statistiky mají LAU závazný charakter. Jednotky LAU 1 (**dřívější NUTS 4**) jsou v ČR tvořeny okresy. Územní jednotky na úrovni LAU 1 přebírají kódy od dřívějších jednotek NUTS 4. Proti NUTS 4 jsou v LAU 1 následující změny:
- do kódů LAU 1 okresů krajů Vysočina a Jihomoravského se promítá změna kódů NUTS 3 těchto krajů,
 - Praha se na úrovni LAU 1 nečlení.
- CZ-NACE**¹ **Klasifikace ekonomických činností (CZ-NACE);** vydáno sdělením ČSÚ č. 244/2007 Sb. ze dne 18. září 2007 o zavedení Klasifikace ekonomických činností.
- CZ-GEONOM** **Klasifikace zemí;** vydáno sdělením ČSÚ č. 487/2003 Sb. ze dne 18. prosince 2003 o vydání Klasifikace zemí. Poslední aktualizace byla provedena k 1. červenci 2005 sdělením ČSÚ č. 243/2005 Sb. ze dne 9. června 2005 o aktualizaci Klasifikace zemí.

¹ Revidovaná výsledková publikace využívá z důvodu srovnání s novějšími výsledky klasifikaci CZ-NACE (původní verze využívala klasifikaci OKEČ).

3. Nejdůležitější sledované veličiny

Kapitola popisuje nejdůležitější sledované veličiny, algoritmy jejich výpočtu a kritéria pro zahrnutí zaměstnanců do dalších výpočtů.

3.1. Hodinový výdělek

Hodinový výdělek je přímo zjišťovaná veličina. Do výpočtu charakteristik hodinového výdělku jsou zařazeni zaměstnanci, kteří byli v evidenčním stavu v posledním dnu sledovaného období.

3.2. Hrubá měsíční mzda

Hrubá měsíční mzda se vztahuje k celému sledovanému období, tedy k 1. čtvrtletí, k 1. - 2. čtvrtletí, k 1. - 3. čtvrtletí, nebo k 1. - 4. čtvrtletí. Na rozdíl od hodinového výdělku musí být hrubá měsíční mzda vypočtena z dalších přímo zjišťovaných mzdových položek a nemzdových plnění.

Hrubá mzda je v RSCP-PS definována jako součet mzdy za práci, náhrady mzdy a odměny za pracovní pohotovost. Hrubá měsíční mzda zaměstnance se vypočte podle vzorce:

$$\text{HMM} = \frac{\text{MZDA} + \text{NAHRADY} + \text{POHOTOV}}{\text{MESPLAC}_{\text{prep}}}$$

kde :

HMM	je hrubá měsíční mzda zaměstnance,
MZDA	je mzda za práci zaměstnance v kumulaci za sledované období (vstupní položka věty o zaměstnanci),
NAHRADY	jsou náhrady mzdy zaměstnance v kumulaci za sledované období (vstupní položka věty o zaměstnanci),
POHOTOV	je odměna za pracovní pohotovost zaměstnance v kumulaci za sledované období (vstupní položka věty o zaměstnanci),
MESPLAC _{prep}	je počet přepočtených placených měsíců zaměstnance, tj. počet měsíců, odpovídajících součtu odpracované doby a doby, po kterou pobíral náhrady mzdy.

Počet přepočtených placených měsíců MESPLAC_{prep} je roven počtu kalendářních měsíců v případě, že zaměstnanec s plným pracovním úvazkem po celé sledované období pracoval nebo pobíral náhrady mzdy. Pokud zaměstnanec byl v evidenčním stavu kratší dobu než sledované období, bude jeho počet placených měsíců zkrácen poměrem počtu pracovních dnů v evidenčním stavu a ve sledovaném období. Podobně se počet placených měsíců zkrátí, pokud

zaměstnanec měl jinou absenci než absenci s náhradou mzdy (např. nemoc), případně měl sjednán kratší pracovní úvazek.

Hrubá měsíční mzda za určitou skupinu zaměstnanců je vážená charakteristika, v níž hrubá měsíční mzda určitého zaměstnance má váhu, odpovídající počtu jeho placených měsíců za sledované období (tzv. váha placené doby). Tento způsob výpočtu umožňuje korektní srovnání mzdové úrovně jednotlivých zaměstnání a srovnávání v čase.

Sestavy s hrubou měsíční mzdou, diferenciací a strukturou hrubé mzdy obsahují také měsíční placenou dobu. Tento údaj ukazuje počet placených hodin (odpracovaná doba a doba náhrad) za placený měsíc a je v souladu s výpočtem hrubé měsíční mzdy.

Pro zahrnutí zaměstnance do výpočtů hrubé měsíční mzdy se uplatňují následující kritéria:

- přepočtený počet placených měsíců zaměstnance je alespoň jeden měsíc,
- stanovená týdenní pracovní doba na dané pracovní místo je alespoň 30 hodin (dle doporučení Eurostatu).

3.3. Měsíční odpracovaná a neodpracovaná doba

Měsíční odpracovaná (resp. neodpracovaná) doba se stejně jako hrubá měsíční mzda vztahuje k celému sledovanému období tj. k 1. čtvrtletí, k 1. - 2. čtvrtletí, k 1. - 3. čtvrtletí, nebo k 1. - 4. čtvrtletí.

Měsíční odpracovaná doba zaměstnance se vypočte podle vzorce:

$$\text{ODPRACD}_{\text{mes}} = \frac{\text{ODPRACD}}{\text{MESEVID}_{\text{prep}}}$$

kde :

- ODPRACD_{mes} je měsíční odpracovaná doba zaměstnance,
 ODPACD je odpracovaná doba zaměstnance v kumulaci za sledované období (vstupní položka věty o zaměstnanci),
 MESEVID_{prep} je počet přepočtených evidenčních měsíců zaměstnance, tj. počet měsíců, odpovídajících délce pracovního úvazku a délce pracovního poměru ve sledovaném období.

Počet přepočtených evidenčních měsíců MESEVID_{prep} je roven počtu kalendářních měsíců v případě, že zaměstnanec s plným pracovním úvazkem po celé sledované období byl v pracovním poměru a nebyl na mateřské či rodičovské dovolené. Pokud zaměstnanec byl v evidenčním stavu kratší dobu, než sledované období, bude jeho počet evidenčních měsíců zkrácen poměrem počtu pracovních dnů v evidenčním stavu a ve sledovaném období. Podobně se počet evidenčních měsíců zkrátí, pokud zaměstnanec měl sjednán kratší pracovní úvazek.

Měsíční odpracovaná doba za určitou skupinu zaměstnanců je vážená charakteristika, v níž měsíční odpracovaná doba určitého zaměstnance má váhu, odpovídající počtu jeho evidenčních měsíců ve sledovaném období (tzv. váha evidenční doby). Pro zahrnutí zaměstnance do výpočtů měsíční odpracované doby se uplatňují stejná kritéria jako u hrubé měsíční mzdy.

Obdobně jako odpracovaná doba se počítají měsíční neodpracovaná doba a také průměrné měsíční údaje o přesčasu, dovolené a nemoci.

4. Dopočtové metody

Kapitola dopočtové metody obsahuje řešení neodpovědí a popis metody vážení, hodnocení kvality odhadů a přehled publikovaných tabulek podle použitých vah.

4.1. Řešení neodpovědí a metoda vážení

Problém neodpovědí (tzv. non-response) či z dalších důvodů nepoužitelných dat od vybraného ekonomického subjektu je v RSCP-PS řešen metodou historické imputace a metodou upravující podnikové váhy respondentům.

Metoda vážení, používaná v RSCP-PS, umožňuje získat z dat výběrového souboru odhady charakteristik (parametrů) základního souboru. Odhady charakteristik zaměstnanecké populace základního souboru RSCP-PS jsou publikovány ve všech tabulkách s výjimkou tabulek s tříděním podle jednotlivých zaměstnání. Základem podnikových vah jsou váhové koeficienty, které vycházejí z pravděpodobnosti výběru každého ekonomického subjektu. Po úpravě vah z důvodu non-response se získají konečné podnikové váhy pomocí dopočtu na aktuální počet ES v základním souboru v rámci jednotlivých vážících strat. Podnikové váhy zvyšují při výpočtech odhadů význam dat ekonomických subjektů s relativně malým zastoupením ve výběrovém souboru. Relativně nejméně zastoupené jsou ve výběrovém souboru RSCP-PS ekonomické subjekty s 10-49 zaměstnanci, a proto mají největší váhy při výpočtech odhadů.

Výpočet váhy jednotlivých zaměstnanců je závislý na typu tabulky a také na typu publikovaného ukazatele. Přehled všech publikovaných tabulek s uvedením použitých vah je uveden v oddíle 4.3. Váha zaměstnance je součinem vah používaných v daném typu tabulkové sestavy.

Tabulky s tříděním podle podskupin zaměstnání KZAM-R (PS-V5, PS-M5 a PS-T5) obsahují charakteristiky výběrového souboru. Při interpretaci výsledků je nutno mít na zřeteli, že charakteristiky výběrového souboru nelze automaticky pokládat za odhady platné pro celou zaměstnaneckou populaci. Výběrové charakteristiky jsou ovlivněny větším relativním zastoupením velkých ekonomických subjektů ve výběrovém souboru RSCP-PS.

4.2. Kvalita odhadů

Odhadované charakteristiky podléhají dvěma typům chyb – výběrovým chybám a nevýběrovým chybám. Výběrové chyby jsou způsobeny faktorem náhody při pravděpodobnostním výběru RSCP-PS. Hodnoty výběrových chyb není možné z výběrového souboru RSCP-PS dostatečně přesně kvantifikovat, nicméně používaná stratifikace výrazně snižuje jejich výši. Nevýběrové chyby bývají způsobeny především špatnou kvalitou dat předávaných respondenty (neúplné a chybné údaje) a jejich vliv je snižován několikastupňovými kontrolními mechanismy a častými kontakty zpracovatele šetření s respondenty.

4.3. Přehled publikovaných tabulek podle použitých vah

Hodinový výdělek				
Tabulka	Třídící kritérium	Podniková váha	Váha placené doby	Váha evidenční doby
PS-V0	Celý kraj	X		
PS-V1	HL. třídy zaměstnání KZAM-R	X		
PS-V2	Věkové kategorie	X		
PS-V4	Vzdělání	X		
PS-V5	Podskupiny zaměstnání KZAM-R			
PS-V6	Kategorie zaměstnání	X		
PS-V8	Pohlaví	X		

Tabulka 4

Hrubá měsíční mzda				
Tabulka	Třídící kritérium	Podniková váha	Váha placené doby	Váha evidenční doby
PS-M0	Celý kraj	X	X	
PS-M1	HL. třídy zaměstnání KZAM-R	X	X	
PS-M5	Podskupiny zaměstnání KZAM-R		X	

Tabulka 5

Odpracovaná a neodpracovaná doba				
Tabulka	Třídící kritérium	Podniková váha	Váha placené doby	Váha evidenční doby
PS-T5	Podskupiny zaměstnání KZAM-R			X

Tabulka 6

5. Definice vybraných pojmů

Ekonomický subjekt	Ekonomický subjekt je právnický subjekt nebo fyzická osoba s postavením podnikatele, zapsaná do registru ekonomických subjektů ČSÚ. Každému ekonomickému subjektu se přiděluje identifikační číslo (IČ).
Organizační jednotka	Z hlediska mzdové statistiky RSCP se dělí ekonomické subjekty na organizační jednotky podle okresu, ve kterém jejich zaměstnanci působí. Organizační jednotku tvoří všichni zaměstnanci ekonomického subjektu, kteří působí ve stejném okrese.
Zpravodajská jednotka	Zpravodajskou jednotkou je právnická osoba, organizační složka státu nebo fyzická osoba, od níž se požaduje poskytnutí údajů ve statistickém zjišťování podle zákona č. 89/1995 Sb., o státní statistické službě, ve znění pozdějších předpisů.
Sledované období	Sledované období je období od začátku roku do konce čtvrtletí, za které se provádí výběrové statistické zjišťování.
Podnikatelská sféra	Do podnikatelské sféry patří subjekty, které odměňují mzdou podle § 109, odst. 2 zákona č. 262/2006 Sb., zákoníku práce, ve znění pozdějších předpisů.
Nepodnikatelská sféra	Do nepodnikatelské sféry patří organizace, které odměňují platem podle § 109, odst. 3 zákona č. 262/2006 Sb., zákoníku práce, ve znění pozdějších předpisů.
Základní soubor	Základním souborem RSCP-PS jsou aktivní ekonomické subjekty podnikatelské sféry z registru ekonomických subjektů ČSÚ, které mají 10 a více zaměstnanců a přísluší do institucionálních sektorů nefinanční podniky, finanční instituce nebo vládní instituce.