

**RSCP**

# **Regionální statistika ceny práce**

---

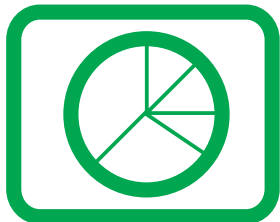
**Čtvrtletní výběrové  
statistické zjišťování**

kraj  
**Ústecký**  
IV. čtvrtletí 2003

**MPSV - SSZ**

---





**RSCP**

# **Regionální statistika ceny práce**

**Čtvrtletní výběrové  
statistické zjišťování**

kraj  
**Ústecký**  
IV. čtvrtletí 2003

**MPSV - SSZ**

## **COPYRIGHT - MPSV ČR a SSZ**

Publikace ani její část nesmí být kopírována, rozšiřována a zařazována do informačních systémů v jakékoliv formě (elektronické, mechanické, optické, magnetické aj.) bez písemného souhlasu

**Ministerstva práce a sociálních věcí ČR a Správy služeb zaměstnanosti**

## O b s a h :

### A Úvodní část

Úvod.....	7
-----------	---

### B Výsledková část

#### Průměrné hodinové výdělky

P-V0	Průměrné hodinové výdělky v podnikatelské sféře za kraj Ústecký.....	11
P-V1	Průměrné hodinové výdělky podle hlavních tříd zaměstnání KZAM–R .....	12
P-V2	Průměrné hodinové výdělky podle věkových kategorií.....	13
P-V4	Průměrné hodinové výdělky podle vzdělání .....	13
P-V5	Průměrné hodinové výdělky podle podskupin zaměstnání KZAM–R .....	14
P-V6	Průměrné hodinové výdělky podle kategorie zaměstnání .....	20
P-V8	Průměrné hodinové výdělky podle pohlaví .....	20

#### Měsíční hrubé mzdy

P-M0	Průměrná hrubá měsíční mzda a její složky, diferenciacce, placená doba v podnikatelské sféře za kraj Ústecký.....	21
P-M1	Průměrná hrubá měsíční mzda a její složky, diferenciacce podle hlavních tříd zaměstnání KZAM-R.....	23
P-M5	Průměrná hrubá měsíční mzda, placená doba podle podskupin zaměstnání KZAM-R.....	24


#### Měsíční odpracovaná a neodpracovaná doba

P-T5	Průměrná měsíční odpracovaná a neodpracovaná doba podle podskupin zaměstnání KZAM – R .....	34
------	---	----

### C Dodatek - technický popis šetření

Koncepce šetření .....	41
Rozsah šetření.....	41
Opora výběru.....	42
Výběr .....	42
Vstupní údaje pro RSCP .....	43
Sběr dat.....	43
Klasifikace a číselníky.....	44
Výdělky a odpracovaná doba .....	44

Zpracování a analýza dat.....	45
Přehled publikovaných tabulek .....	45
Výpočet měsíční hrubé mzdy .....	46
Metoda vážení a řešení non-response .....	47
Odhady statistických charakteristik.....	47
Kvalita odhadů .....	48
Definice vybraných pojmů.....	49



# A Úvodní část





## Úvod

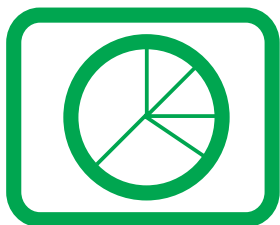
Publikace představuje výsledky informačního systému „Regionální statistika ceny práce“ (RSCP), který produkuje aktuální údaje o výdělkové úrovni a odpracované době podle zaměstnání v jednotlivých krajích České republiky. RSCP, stejně jako Informační systém o průměrném výdělku (ISPV) vychází z pravidelného výběrového statistického zjišťování s názvem „Čtvrtletní šetření o ceně práce“, které se čtvrtletní periodicitou monitoruje průměrné hodinové výdělky, vyplacené mzdy a odpracovanou dobu jednotlivých zaměstnanců. Šetření je zařazeno do programu statistických zjišťování, vyhlášených ČSÚ ve sbírce zákonů pro příslušný kalendářní rok (viz přílohy č. 1 a č. 2 Vyhlášky č. 470 ve Sbírce zákonů ČR částka 163 ze dne 19. listopadu 2002, kterou se stanoví Program statistických zjišťování na rok 2003). Šetření provádí pracoviště státní statistické služby Ministerstva práce a sociálních věcí. Garantem informačního systému RSCP je Ministerstvo práce a sociálních věcí – správa služeb zaměstnanosti, zpracovatelem RSCP je Trexima, spol. s r.o. Zlín ([www.trexima.cz](http://www.trexima.cz)).

RSCP nabízí další zdroj informací o mzdách v krajích České republiky. Na rozdíl od šetření vycházejících z výkaznictví ČSÚ, které sbírá údaje o mzdách za celý ekonomický subjekt (resp. jeho pracoviště), hlavním cílem RSCP je zjištění výdělkové úrovně podle profesí za jednotlivé zaměstnance. Primárním výsledkem jsou statistiky mzdové úrovně profesí (v klasifikaci KZAM-R) v jednotlivých krajích, dalším produktem jsou odhady výdělkových parametrů zaměstnanecké populace kraje. Tato publikace obsahuje operativní výsledky šetření RSCP, členěné podle zaměstnaneckých charakteristik. Roční zjišťování hrubých mezd a odpracované doby v ISPV je základem pro strukturální šetření mezd ČSÚ a pro šetření SES (Structure of Earning Survey) Eurostatu. Zatímco výsledky strukturálních šetření mezd ČSÚ a výsledky ISPV a RSCP pocházejí z téhož zdroje a publikace se navzájem doplňují, při srovnávání s výsledky výkaznictví je třeba vzít v úvahu rozdílné výběrové soubory a rozdílné metody výpočtu mzdových charakteristik.

Publikace přináší průměrné hodinové výdělky za aktuální čtvrtletí, měsíční hrubé mzdy za období od začátku roku do konce aktuálního čtvrtletí, údaje o odpracované a neodpracované době za stejné období. Publikace obsahuje výsledky podnikatelské sféry (ekonomické subjekty, které odměňují podle zákona č. 1/1992 Sb. o mzdě, odměně za pracovní pohotovost a o průměrném výdělku).

Výsledková publikace jednotlivých krajů ve formátu Excel a ve formátu PDF je k dispozici na internetových stránkách MPSV ([www.mpsv.cz](http://www.mpsv.cz)) v sekci *Služby zaměstnanosti*, v části *Regionální statistika ceny práce*. Rozsah přehledů jednotlivých profesí je dán publikačním kritériem, podle kterého se uveřejňují jen zaměstnání získaná od minimálně deseti zaměstnanců a minimálně tří ekonomických subjektů.





# **B Výsledková část**



**Průměrné hodinové výdělky  
v podnikatelské sféře**

kraj: Ústecký

Průměrný hodinový výdělek ..... **100,36 Kč/hod**

Diferenciace

D1 - 1. decil ..... **50,00 Kč/hod**

Medián ..... **88,50 Kč/hod**

D9 - 9. decil ..... **151,54 Kč/hod**

Podíl zaměstnanců s nižším než průměrným

hodinovým výdělkem je..... **61,3 %**

Index průměrného hodinového výdělku zaměstnanců

meziroční vůči 4. čtvrtletí 2002..... **95,6 % \***

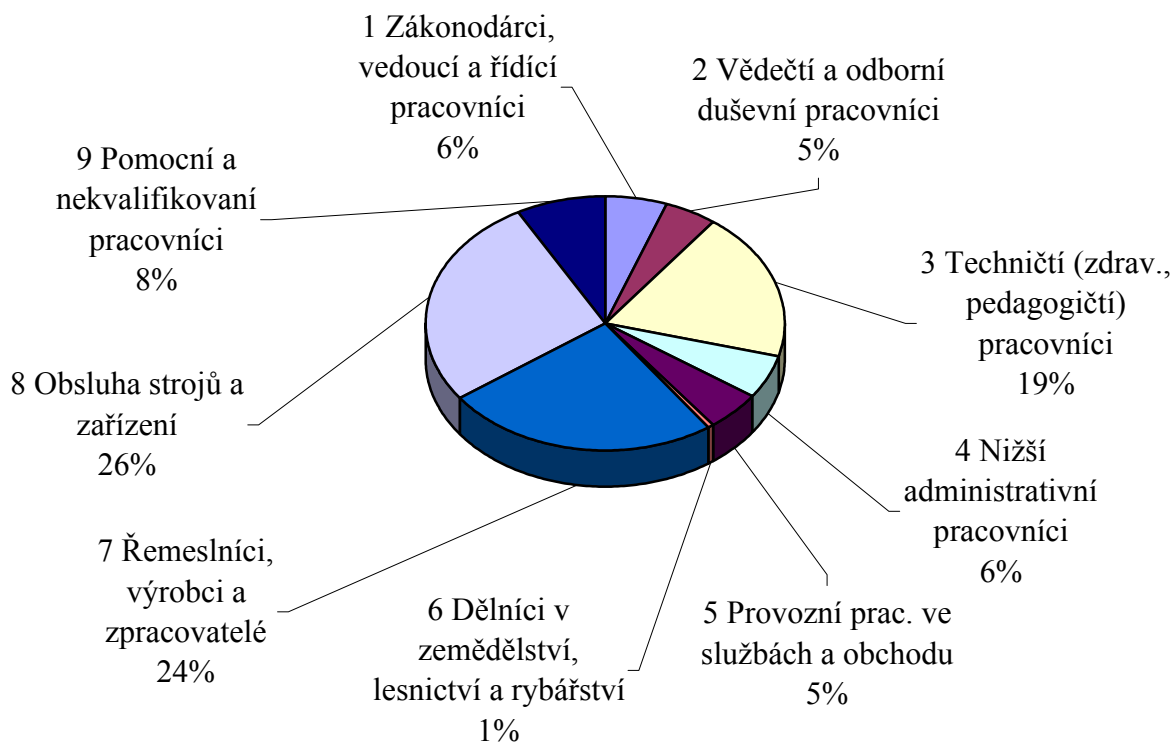
\* Index ovlivněn změnou metodiky výpočtu průměrného hodinového výdělku, hodnota za rok 2002 je vypočtena na výběrovém souboru a hodnota za rok 2003 je dopočtena na celý základní soubor (viz. Dodatek - technický popis šetření).

Průměrné hodinové výdělky  
podle hlavních tříd zaměstnání KZAM - R

kraj: Ústecký

Hlavní třída zaměstnání KZAM - R	Struktura zaměstnanců	Průměr	Diferenciace		
			1. decil	medián	9. decil
	%	Kč/hod	Kč/hod	Kč/hod	Kč/hod
1 Zákonodárci, vedoucí a řídicí pracovníci	5,6	215,93	87,63	<b>158,65</b>	399,80
2 Vědečtí a odborní duševní pracovníci	4,6	129,71	62,15	<b>117,39</b>	202,72
3 Techničtí (zdrav., pedagogičtí) pracovníci	18,9	117,35	66,07	<b>109,03</b>	173,99
4 Nižší administrativní pracovníci	5,6	83,79	48,32	<b>77,57</b>	117,97
5 Provozní prac. ve službách a obchodu	5,0	60,98	37,00	<b>52,78</b>	105,06
6 Dělníci v zemědělství, lesnictví a rybářství	0,7	63,12	47,58	<b>58,34</b>	75,95
7 Řemeslníci, výrobci a zpracovatelé	24,5	90,38	58,00	<b>86,36</b>	125,88
8 Obsluha strojů a zařízení	27,0	92,73	54,04	<b>89,52</b>	135,79
9 Pomocní a nekvalifikovaní pracovníci	8,1	59,22	39,25	<b>53,48</b>	85,88
<b>C E L K E M - podnikatelská sféra</b>	<b>100,0</b>	<b>100,36</b>	<b>50,00</b>	<b>88,50</b>	<b>151,54</b>

Struktura zaměstnanců dle hlavních tříd KZAM - R



## 4. čtvrtletí 2003

## RSCP - podnikatelská sféra

P-V2

Průměrné hodinové výdělky  
podle věkových kategorií

kraj: Ústecký

Věková kategorie	Struktura zaměstnanců	Průměr	Diferenciace		
			1. decil	medián	9. decil
	%	Kč/hod	Kč/hod	Kč/hod	Kč/hod
do 20 let	0,8	53,39	36,90	<b>51,27</b>	73,21
20 - 29 let	19,2	88,94	50,51	<b>81,65</b>	131,71
30 - 39 let	23,7	104,14	52,42	<b>94,34</b>	157,90
40 - 49 let	24,6	105,35	51,08	<b>91,87</b>	158,80
50 - 59 let	28,1	101,51	50,90	<b>88,91</b>	150,77
60 a více let	3,6	103,57	40,77	<b>78,19</b>	194,12
<b>C E L K E M - podnikatelská sféra</b>	<b>100,0</b>	<b>100,36</b>	<b>50,00</b>	<b>88,50</b>	<b>151,54</b>

## 4. čtvrtletí 2003

## RSCP - podnikatelská sféra

P-V4

Průměrné hodinové výdělky  
podle vzdělání

kraj: Ústecký

Vzdělání	Struktura zaměstnanců	Průměr	Diferenciace			
			1. decil	medián	9. decil	
	%	Kč/hod	Kč/hod	Kč/hod	Kč/hod	
KKOV						
Základní a nedokončené	A-C	12,8	73,80	41,73	<b>69,76</b>	109,70
Střední bez maturity	D,E,H,J	47,0	86,12	49,41	<b>82,21</b>	125,88
Střední s maturitou	K-M	27,4	114,08	59,78	<b>104,59</b>	167,82
Vyšší odborné a bakalářské	N,R	0,6	119,58	54,36	<b>99,31</b>	194,39
Vysokoškolské	T,V	5,6	205,82	87,70	<b>158,27</b>	365,33
<i>neuvedeno</i>		6,6	104,72	52,35	<b>95,82</b>	163,80
<b>C E L K E M - podnikatelská sféra</b>	<b>100,0</b>	<b>100,36</b>	<b>50,00</b>	<b>88,50</b>	<b>151,54</b>	

**Průměrné hodinové výdělky  
podle podskupin zaměstnání KZAM - R**

kraj: Ústecký

Podskupiny zaměstnání KZAM - R	Výběrový soubor		Průměr	Diferenciace		
	počet org. jednotek	počet zaměst.		1. decil	medián	9. decil
			Kč/hod	Kč/hod	Kč/hod	Kč/hod
1210 Ředitelé a prezidenti velkých organizací, podniků	81	148	555,45	163,23	<b>411,65</b>	1156,26
1221 Vedoucí pracovníci v zemědělství, lesnictví, rybářství a mysliv.	11	89	210,50	103,69	<b>202,69</b>	298,41
1222 Vedoucí pracovníci v průmyslu (ve výrobě)	69	536	286,78	130,38	<b>223,26</b>	520,55
1223 Vedoucí pracovníci ve stavebnictví a zeměměřičtví	21	110	215,36	87,23	<b>173,51</b>	404,18
1224 Vedoucí pracovníci ve velkoobchodě a v maloobchodě	37	131	168,60	76,65	<b>131,62</b>	279,88
1225 Vedoucí pracovníci v restauracích a hotelích	5	23	152,34	93,93	<b>135,40</b>	262,56
1226 Ved. pracovníci v dopr., skladování, telekom. a na pošt. úřadech	30	522	158,15	100,47	<b>138,78</b>	232,41
1227 Vedoucí prac. v organ.zaměřených na poskytování obch.služeb	22	100	324,63	158,64	<b>275,94</b>	515,98
1228 Vedoucí prac. v pečovatel., úklidových a podobných službách	6	10	188,31	86,20	<b>120,82</b>	371,65
1229 Vedoucí pracovníci dílčích celků jinde neuvedení (kult.,zdrav.)	24	125	202,24	99,89	<b>179,93</b>	370,48
1231 Vedoucí pracovníci finančních a hospodářských útvarů	97	328	307,45	133,10	<b>242,41</b>	581,22
1232 Vedoucí pracovníci personálních útvarů a útvarů průmysl. vztahů	44	67	289,68	108,65	<b>239,43</b>	483,70
1233 Vedoucí pracovníci odbytových útvarů (včetně průzkumu trhu)	59	160	347,81	147,37	<b>268,31</b>	656,50
1234 Ved. pracovníci reklamních útvarů a útvarů pro styk s veřejností	10	14	258,76	133,91	<b>213,31</b>	443,15
1235 Vedoucí pracovníci zásobovacích útvarů	44	69	236,71	116,54	<b>208,18</b>	442,70
1236 Vedoucí pracovníci výpočetních útvarů	28	58	260,22	121,54	<b>230,46</b>	430,77
1237 Vedoucí pracovníci výzkumných a vývojových útvarů	29	71	312,73	134,90	<b>255,72</b>	537,29
1239 Vedoucí pracovníci ostatních útvarů jinde neuvedení	51	268	263,30	126,01	<b>223,00</b>	432,33
1312 Vedoucí, ředitelé v průmyslu (ve výrobě)	22	111	240,18	142,05	<b>221,26</b>	411,01
1314 Vedoucí, ředitelé ve velkoobchodu a maloobchodu	17	167	103,88	57,07	<b>95,98</b>	140,47
1316 Vedoucí, ředitelé v dopravě, sklad., telekom. a na pošt. úřadech	14	43	170,46	129,03	<b>172,37</b>	219,88
1317 Vedoucí, ředitelé v podnicích poskytujících obchodní služby	9	62	187,09	140,02	<b>187,75</b>	231,34
2113 Chemici	5	92	193,37	92,23	<b>187,63</b>	294,40
2114 Geologové, geofyzici, geodeti, hydrologové apod.	7	52	153,87	111,48	<b>157,40</b>	188,37
2119 Ostatní vědci a odborníci v příbuzných oborech jinde neuved.	5	25	197,28	70,23	<b>165,27</b>	359,04
2131 Projektanti a analytici výpočetních systémů	16	61	182,75	126,75	<b>170,18</b>	238,38
2132 Programátoři	26	75	155,93	92,56	<b>153,02</b>	230,66
2139 Ostatní odborníci zabývající se výpoč. tech. jinde neuvedení	36	151	166,40	109,28	<b>158,14</b>	235,43
2142 Projektanti staveb a areálů, stavební inženýři	12	94	146,72	112,19	<b>144,51</b>	184,60
2143 Projektanti elektrotechnických zařízení, elektroinženýři	21	119	208,62	132,62	<b>180,97</b>	357,42
2144 Projektanti elektron.systémů a telekom.sítí, inženýři - elektronikci	9	43	139,32	112,04	<b>132,70</b>	177,38
2145 Projektanti a konstruktéři strojních zařízení, strojní inženýři	20	104	173,66	122,54	<b>157,30</b>	244,61
2146 Chemičtí inženýři, technologové	12	56	159,08	100,19	<b>147,03</b>	245,17
2147 Důlní a hutní inženýři, technologové, metalurgové	7	48	185,72	131,96	<b>173,65</b>	256,68
2149 Ostatní architekti, projekt., konstruk.a tech.inženýři (tvůr.prac.)	21	117	168,70	124,74	<b>138,42</b>	256,43
2211 Bakteriologové, biolog., ekolog., zoologové a odb.v příb.obor.	14	33	133,09	87,89	<b>126,13</b>	190,56
2221 Lékaři, ordináři (kromě zubních lékařů)	9	93	152,34	94,34	<b>151,32</b>	209,82
2411 Odb. prac. na úseku účetnictví, financí, daní, ap., hlavní účetní	71	247	174,22	94,61	<b>162,91</b>	266,11
2412 Odbor. pracovníci na úseku zaměstnaneckých, personálních věcí	32	61	169,65	111,66	<b>153,94</b>	280,58
2413 Odborní pracovníci v bankovníctví a pojišťovníctví	16	617	143,16	93,02	<b>129,75</b>	201,99
2419 Ostatní odborní pracovníci v oblasti podnikání	36	169	174,55	115,76	<b>161,91</b>	246,00
2421 Právníci, právní poradci (mimo advokacie a soudnictví)	30	45	241,59	130,59	<b>220,80</b>	364,45



**Průměrné hodinové výdělky  
podle podskupin zaměstnání KZAM - R**

kraj: Ústecký

Podskupiny zaměstnání KZAM - R	Výběrový soubor		Průměr	Diferenciace		
	počet org. jednotek	počet zaměst.		1. decil	medián	9. decil
			Kč/hod	Kč/hod	Kč/hod	Kč/hod
2432 Odborní pracovníci knihoven (kromě řadových)	4	10	102,08	46,61	<b>88,90</b>	210,09
2433 Odborní pracovníci v informacích (např. vti)	7	56	115,98	95,62	<b>106,38</b>	148,26
2441 Ekonomové - vědečtí pracovníci, specialisté, experti	38	144	172,94	107,48	<b>152,30</b>	224,42
2470 Odborní administrativní pracovníci jinde neuvedení	20	54	140,19	90,83	<b>122,62</b>	214,91
3111 Technici ve fyzikálních a příbuzných oborech	20	173	107,22	71,57	<b>105,22</b>	146,06
3112 Stavební technici	73	468	130,56	86,50	<b>125,14</b>	187,59
3113 Elektrotechnici	54	1 039	143,03	90,48	<b>140,08</b>	201,97
3114 Elektronici a technici v radiokomunikacích a telekomunikacích	15	113	125,78	86,17	<b>109,48</b>	171,82
3115 Strojírenští technici	54	812	149,53	97,31	<b>147,03</b>	196,98
3116 Chemičtí technici	20	678	174,11	105,95	<b>175,07</b>	238,91
3117 Důlní a hutní technici	12	463	152,50	131,61	<b>148,80</b>	177,71
3118 Technici v kartografii, kresliči a zeměměřiči	22	101	120,39	86,12	<b>114,88</b>	164,36
3119 Ostatní techničtí pracovníci jinde neuvedení	111	1 493	138,82	85,12	<b>132,40</b>	194,90
3121 Poradci ve výpočetní technice	32	159	164,90	108,40	<b>146,85</b>	220,06
3122 Operátoři a obsluha výpočetní techniky	60	186	116,42	74,90	<b>106,26</b>	161,51
3129 Ostatní technici ve výpočetní technice jinde neuvedení	12	26	126,57	71,59	<b>131,87</b>	160,35
3151 Kolaudační technici a technici protipožární ochrany	21	70	141,40	89,74	<b>133,57</b>	197,18
3152 Bezpečnostní tech.a tech. pro kontrolu zdravotní nezávadnosti	56	169	136,45	81,76	<b>130,14</b>	170,28
3160 Technici železničního provozu	14	1 268	133,98	107,73	<b>132,73</b>	159,21
3211 Technici a laboranti v oblasti biologie a v příbuzných oborech	13	44	130,17	85,50	<b>131,57</b>	167,99
3212 Technici v agronomii, v lesnictví a v zemědělství	23	232	113,82	76,72	<b>111,66</b>	156,27
3226 Rehabilitační a fyzioterapeutičtí pracovníci (vč. odb. masérů)	9	34	93,15	57,93	<b>87,52</b>	128,64
3231 Ošetřovatelé, všeobecné zdravotní sestry	3	160	84,72	59,66	<b>84,07</b>	106,70
3342 Pedagogové v oblasti dalšího vzdělávání	6	11	180,78	65,47	<b>199,77</b>	248,99
3411 Zprostředkovatelé finanč. transakcí, obchodu s cennými papíry	3	10	126,69	75,02	<b>130,26</b>	170,42
3412 Pojišťovací agenti	8	83	118,20	63,64	<b>115,24</b>	164,32
3415 Obchodní cestující, profes. poradci v obchodě, obch.zástupci	26	183	149,59	79,13	<b>125,77</b>	237,11
3416 Nákupčí	77	293	124,99	79,33	<b>119,36</b>	164,58
3417 Odhadci a zbožíznalci	10	20	134,58	86,15	<b>138,72</b>	189,12
3421 Obchodní agenti	61	562	133,81	78,58	<b>127,17</b>	188,38
3422 Odbytoví a přepravní agenti	69	543	124,63	78,09	<b>114,29</b>	181,78
3429 Ostatní obchodní agenti a makléři jinde neuvedení	8	13	149,22	90,91	<b>104,45</b>	316,51
3431 Odborné sekretářky, sekretáři	57	148	122,33	76,23	<b>110,25</b>	161,61
3433 Pracovníci v oblasti účetnictví, fakturace, rozpočet., kalkulace	154	1 329	114,37	73,49	<b>110,54</b>	157,88
3434 Pracovníci v oblasti statistiky a matematiky	11	24	137,99	101,06	<b>126,75</b>	188,31
3435 Pracovníci v oblasti práce a mezd (kromě účetních)	50	116	125,55	79,19	<b>122,44</b>	167,99
3436 Referenti osobních oddělení	75	206	139,25	87,32	<b>126,45</b>	213,22
3439 Ostatní odborní administrativní pracovníci jinde neuvedení	98	524	116,25	72,60	<b>110,64</b>	163,67
3441 Celní pracovníci	9	33	121,00	103,13	<b>121,45</b>	142,44
3449 Ostatní celní a daňoví pracovníci a pracovníci v příb. oborech	12	131	97,66	74,75	<b>91,41</b>	122,14
3460 Sociální pracovníci	4	17	136,90	120,96	<b>137,50</b>	155,88
3471 Aranžéři, průmysloví a komerční návrháři, bytoví architekti	10	14	76,37	48,22	<b>69,07</b>	110,91

**Průměrné hodinové výdělky  
podle podskupin zaměstnání KZAM - R**

kraj: Ústecký

Podskupiny zaměstnání KZAM - R	Výběrový soubor		Průměr	Diferenciace			
	počet org. jednotek	počet zaměst.		Kč/hod	1. decil Kč/hod	medián Kč/hod	9. decil Kč/hod
	4112 Kancelářští a manipul. prac. a obsl. zařízení na zpracování textu	15	34	82,69	57,98	<b>80,88</b>	112,34
4113 Pracovníci přípravy dat výpočetní techniky	20	109	86,95	55,15	<b>81,87</b>	121,07	
4115 Sekretářky, sekretáři	83	363	108,40	63,55	<b>94,19</b>	150,00	
4121 Nižší účetní	52	273	95,65	56,84	<b>93,50</b>	128,41	
4123 Nižší finanční, daňoví úředníci a úředníci v příbuzných oborech	5	24	117,22	90,13	<b>116,60</b>	155,10	
4131 Úředníci ve skladech	93	599	86,12	57,61	<b>84,54</b>	113,25	
4132 Úředníci ve výrobě (např. výrobní plánovači)	20	70	94,73	62,30	<b>94,61</b>	131,21	
4133 Úředníci v dopravě a v přepravě (dispečeri, kontrolori apod.)	29	499	101,49	72,85	<b>99,97</b>	126,56	
4141 Řadoví knihovníci, archiváři, evidenční pracovníci	18	47	81,96	57,86	<b>78,73</b>	107,17	
4190 Nižší pracovníci jinde neuvedení ostatní	24	113	98,23	61,05	<b>97,42</b>	129,53	
4211 Pokladníci (v bankách, pojišťovnách, spořitelnách, na poště)	36	156	97,78	82,58	<b>94,51</b>	118,57	
4212 Úředníci na přepážkách a směnárních	14	709	91,68	68,84	<b>88,30</b>	118,09	
4213 Pokladníci v obchodě, společném stravování apod.	17	292	58,43	48,28	<b>56,90</b>	70,86	
4221 Úředníci cestovních kanceláří	5	12	111,62	101,97	<b>114,60</b>	122,81	
4222 Recepční	12	104	73,92	48,38	<b>71,41</b>	102,04	
4223 Telefonisté	22	48	68,11	40,45	<b>59,86</b>	94,35	
4224 Informátoři	10	38	82,09	56,11	<b>84,14</b>	100,82	
5121 Pracovníci dohlížející nad obsluhujícím personálem, hospodyně	12	164	68,80	45,10	<b>58,06</b>	107,30	
5122 Kuchaři	25	355	68,27	45,43	<b>65,51</b>	93,35	
5123 Číšníci, servírky	9	164	65,89	46,71	<b>62,25</b>	87,97	
5132 Pečovatelé a pomoc.ošetřovatelé v zařiz.soc.péče, v nemocnicích	3	102	51,76	42,06	<b>51,06</b>	63,04	
5144 Maséři	3	51	62,98	53,18	<b>61,05</b>	76,25	
5149 Ostatní pracovníci zajišťující osobní služby jinde neuvedení	5	88	57,63	45,87	<b>55,58</b>	74,76	
5161 Hasiči, požárníci	12	324	109,04	82,44	<b>106,57</b>	143,75	
5169 Ostatní pracovníci ochrany a ostražky jinde neuvedení	15	466	55,56	42,09	<b>49,67</b>	77,87	
5211 Prodavači v obchodech	51	1 620	58,34	44,03	<b>54,27</b>	76,83	
6113 Zahradníci a pěstitelé zahradních plodin a sazenic	6	84	62,81	49,16	<b>61,63</b>	75,95	
6121 Chovatelé hospodářských zvířat (kromě drůbeže a včel)	5	43	64,00	49,67	<b>62,37</b>	73,94	
6141 Dělníci pro pěstění a ošetřování lesa	5	69	66,53	44,27	<b>55,48</b>	105,52	
6142 Dělníci pro těžbu dřeva (kromě obsluhy pojízdných zařízení)	3	73	109,29	59,50	<b>101,64</b>	166,74	
7121 Zedníci pracující s tradičními materiály (bambus, hlína atd.)	3	18	89,79	55,87	<b>80,37</b>	124,54	
7122 Zedníci, kameníci, omítkáři	55	569	81,99	58,09	<b>78,90</b>	108,00	
7123 Betonáři, děl.specializovaní na pokládání betonových povrchů	6	19	78,50	45,00	<b>78,97</b>	114,00	
7124 Tesaři a truhláři	32	167	85,90	63,58	<b>86,08</b>	108,63	
7126 Asfaltéři, dlaždiči	4	17	103,31	58,05	<b>109,75</b>	174,00	
7127 Lešenáři	4	20	93,06	72,90	<b>96,02</b>	109,14	
7129 Ost. stavební dělníci hlavní stav. výroby a prac.v ost. oborech	28	220	79,50	55,16	<b>75,19</b>	103,64	
7131 Stavební pokrývači	11	16	83,30	64,71	<b>76,10</b>	117,33	
7134 Izolatéři	5	17	86,40	69,56	<b>87,99</b>	99,21	
7135 Sklenáři	4	10	108,91	76,97	<b>116,37</b>	136,97	
7136 Instalatéři, potrubáři, stavební zámečníci, klempíři	53	680	96,32	73,07	<b>93,93</b>	122,17	
7137 Stavební a provozní elektrikáři	34	155	96,06	68,47	<b>95,00</b>	122,73	

**Průměrné hodinové výdělky  
podle podskupin zaměstnání KZAM - R**

kraj: Ústecký

Podskupiny zaměstnání KZAM - R	Výběrový soubor		Průměr Kč/hod	Diferenciace		
	počet org. jednotek	počet zaměst.		1. decil Kč/hod	medián Kč/hod	9. decil Kč/hod
	7139 Ostatní děl.zajišťující dokonč.stavební práce a děl.v příb.obor.	5	17	94,90	61,47	<b>85,10</b>
7141 Malíři a tapetáři	9	18	76,88	69,49	<b>77,81</b>	85,29
7142 Lakýrníci a pracovníci v příbuzných oborech	16	51	85,31	65,60	<b>83,36</b>	121,34
7212 Svářeči, řezači plamenem a páječi	26	174	100,08	76,05	<b>96,62</b>	129,83
7213 Výrobci a opraváři výrobků a dílů z plechů	10	35	87,93	70,36	<b>86,77</b>	106,80
7214 Montéři kovových konstrukcí	6	48	92,81	80,00	<b>91,00</b>	110,97
7221 Kováři, obsluha kovacích lisů, obsluha bucharů	10	79	63,91	47,29	<b>54,22</b>	96,62
7222 Nástrojari, kovomodeláři, kovodělníci, zámečníci	98	3 619	101,07	70,73	<b>99,75</b>	132,96
7223 Seřizovači a obsl. obráběcích strojů (kromě autom. a poloaut.)	35	385	96,82	65,66	<b>92,68</b>	136,62
7224 Brusiči, leštiči a ostříči nástrojů	10	75	83,78	62,93	<b>76,25</b>	119,55
7231 Mechanici a opraváři motorových vozidel	49	317	93,39	70,21	<b>93,00</b>	117,10
7234 Mechanici a opraváři kolejových vozidel	10	717	108,40	87,73	<b>107,25</b>	130,05
7235 Mechanici a opraváři obráběcích, zeměd. strojů a prům. zařízení	25	422	96,69	65,00	<b>92,49</b>	135,69
7239 Ostatní mechanici a opraváři strojů a zařízení bez elektro j.n.	16	218	100,92	57,68	<b>99,79</b>	145,95
7241 Elektromech., opraváři a seřizovači různých typů elektr. zařízení	75	1 592	112,17	79,23	<b>109,87</b>	146,19
7242 Mechanici, opraváři a seřizovači elektr. částí aut, letadel, lodí	13	203	102,88	81,79	<b>101,08</b>	125,56
7243 Mechanici, seřizovači, opraváři elektronických zařízení	23	319	117,38	85,94	<b>114,15</b>	153,53
7244 Telefonní a telegrafní mechanici, montéři a opraváři	14	118	91,86	75,61	<b>88,00</b>	115,60
7245 Montéři a opraváři rozhlasových a TV přijímačů, magnetofonů	4	54	125,34	104,65	<b>129,06</b>	148,05
7246 Montéři a opraváři silnoproudých elektrických vedení	13	335	119,07	91,96	<b>110,97</b>	152,90
7247 Montéři a opraváři slaboproudých elektrických vedení	4	16	97,69	71,33	<b>88,49</b>	135,14
7311 Výrobci, mechanici a opraváři přesných přístrojů a zařízení	22	127	122,12	51,94	<b>116,90</b>	180,67
7322 Dělníci při výrobě skla, skláři vč. brusičů a leštičů	7	984	95,08	66,80	<b>95,50</b>	121,05
7341 Tiskaři, sazeči (kromě obsluhy tiskárenských strojů)	5	11	95,74	74,00	<b>95,28</b>	118,28
7411 Zpracovatelé masa, ryb vč. uzenářů a konzervovačů masa a ryb	9	143	78,92	50,00	<b>78,84</b>	105,73
7412 Zpracovatelé pekárenských a cukrářských výrobků	4	44	55,19	44,10	<b>55,28</b>	69,20
7422 Umělečtí truhláři, řezbáři, výrobci a opraváři výrobků ze dřeva	10	13	74,79	59,08	<b>71,53</b>	102,93
8111 Obsluha důlního zařízení a razicích štítů	7	1 055	120,22	94,79	<b>118,08</b>	149,39
8112 Obsluha zařízení pro úpravu rudných a nerudných surovin	6	764	93,82	75,49	<b>92,56</b>	115,78
8122 Obsluha zařízení ve slévárenství (taviči, slévači)	4	146	115,49	86,43	<b>112,10</b>	143,60
8123 Obsluha zařízení na tepelné zpracování kovů	7	69	92,47	69,33	<b>86,63</b>	131,98
8124 Obsluha zařízení na tažení a protlačování kovů	3	203	143,66	113,14	<b>143,19</b>	174,88
8131 Obsluha pecí na výrobu skla a keramiky	7	601	121,88	95,64	<b>122,49</b>	149,48
8139 Obsluha ostatních zařízení na výrobu skla a keramiky	6	396	105,76	76,21	<b>107,83</b>	129,05
8141 Obsluha pily a jiného zařízení na zpracování dřeva	3	82	81,89	60,09	<b>70,77</b>	121,37
8151 Obsluha drtičů, mlynů a míchadel při chemické výrobě	3	38	87,34	69,14	<b>85,37</b>	112,80
8152 Obsluha varných a pražicích zařízení na tepelné zpracování	3	82	93,33	76,30	<b>89,64</b>	116,13
8153 Obsluha filtrů a třídičů (včetně výparníků, podtlakových nádob)	3	29	106,91	71,43	<b>104,29</b>	169,04
8154 Obsluha chemických destilačních kolon a reaktorů	3	241	94,98	78,41	<b>91,85</b>	114,45
8155 Obsluha zařízení na zpracování ropy a zemního plynu	3	108	103,98	85,41	<b>99,23</b>	130,95
8159 Obsluha ostatních zařízení při chemické výrobě jinde neuvedená	27	525	84,71	67,00	<b>82,93</b>	101,28
8161 Obsluha zařízení při výrobě a rozvodu elektřiny	19	772	124,99	85,09	<b>127,92</b>	164,45

**Průměrné hodinové výdělky  
podle podskupin zaměstnání KZAM - R**

kraj: Ústecký

Podskupiny zaměstnání KZAM - R	Výběrový soubor		Průměr	Diferenciace			
	počet org. jednotek	počet zaměst.		1. decil	medián	9. decil	
			Kč/hod	Kč/hod	Kč/hod	Kč/hod	
8162	Obsluha parních turbín, ohřivačů a motorů	39	292	95,99	57,51	<b>83,88</b>	163,82
8163	Obsluha zařízení při úpravě, čištění a rozvodu vody	29	686	95,40	69,57	<b>93,81</b>	122,18
8171	Obsluha automatických nebo poloautomatic. montážních linek	5	88	107,03	51,73	<b>120,65</b>	144,91
8180	Obsluha strojů a zařízení pro práce na železničním svršku	12	165	103,97	88,51	<b>100,16</b>	122,88
8211	Obsluha automat. nebo poloaut. obráběcích strojů (kromě 722)	20	563	94,29	53,16	<b>102,16</b>	135,04
8212	Obsluha strojů na výrobu maltovin, vápna, cementu, prefabrikátů	4	23	129,24	78,89	<b>138,04</b>	148,73
8223	Obsluha strojů při konečné úpravě a nanášení ochran. povlaků	4	22	60,22	47,25	<b>55,25</b>	77,34
8224	Obsluha strojů na výrobu fotografických materiálů	5	154	85,23	62,10	<b>85,18</b>	108,41
8231	Obsluha strojů na výrobu pryžových výrobků (např. obuvi)	8	34	94,98	54,50	<b>90,70</b>	140,50
8232	Obsluha strojů na výrobu plastových výrobků (vč. laminování)	3	107	105,36	64,72	<b>112,11</b>	136,05
8251	Obsluha tiskárenských strojů	6	44	107,97	58,69	<b>78,42</b>	227,52
8252	Obsluha automatických a poloautomatic. knihvazačských strojů	3	80	97,92	73,26	<b>95,07</b>	125,23
8254	Obsluha kopírovacích strojů	6	12	139,54	73,70	<b>89,07</b>	162,09
8261	Obsluha strojů na úpravu vláken, dopřádání a navíjení příze	4	358	78,50	48,15	<b>74,04</b>	112,84
8262	Obsluha tkacích a pletacích strojů	4	427	75,83	52,87	<b>71,26</b>	101,86
8263	Obsluha šicích a vyšivacích strojů	5	132	56,43	42,45	<b>54,94</b>	71,75
8264	Obsluha strojů na bělení, barvení, čištění, praní, žehlení textilu	9	252	64,17	50,02	<b>64,33</b>	78,45
8281	Montážní dělníci montující mechanická zařízení (stroje, vozidla)	3	40	68,92	49,46	<b>70,61</b>	83,73
8282	Montážní dělníci montující elektrická zařízení	3	438	63,41	44,68	<b>62,58</b>	81,27
8283	Montážní dělníci montující elektronická zařízení	3	455	63,49	44,55	<b>66,71</b>	75,69
8284	Montážní dělníci montující výrobky z kovů, pryže a plastů	4	152	51,03	39,83	<b>49,90</b>	65,83
8290	Obsluha jiných stacionárních zařízení a ostatní montážní dělníci	13	734	87,50	54,77	<b>87,51</b>	120,88
8311	Strojvedoucí	17	1 304	136,09	102,99	<b>141,66</b>	153,08
8313	Dělníci zabezpečující sestavování vlaků (brzdaři, výhybkáři)	19	1 415	102,43	86,12	<b>102,72</b>	118,86
8314	Dělníci zabezpečující jízdu vlaků v mezistaničních úsecích	9	608	95,43	77,70	<b>95,52</b>	113,88
8321	Řidiči osobních a malých dodávkových automobilů, taxikáři	55	169	87,81	48,50	<b>83,76</b>	126,34
8323	Řidiči autobusů, trolejbusů a tramvají	8	874	90,96	77,10	<b>92,43</b>	103,57
8324	Řidiči nákladních automobilů a tahačů	72	1 507	80,22	57,91	<b>77,66</b>	106,14
8326	Řidiči speciálních vozidel	18	110	93,00	63,69	<b>92,92</b>	121,94
8331	Obsluha zemědělských a lesních strojů	11	97	71,09	48,35	<b>68,24</b>	90,96
8332	Obsluha zemních a příbuzných strojů	35	978	106,18	82,61	<b>104,72</b>	128,69
8333	Obsluha jeřábů, zdvihacích a podobných manipulačních zařízení	16	164	94,11	63,49	<b>92,64</b>	125,04
8334	Obsluha vysokozdvizných a ostatních motorových vozíků	34	529	93,98	61,17	<b>93,40</b>	122,96
9132	Pomocníci a uklízeči v kancelářích, hotelích, nemocnicích ap.	109	837	52,40	38,53	<b>50,78</b>	67,85
9141	Domovníci, správci domu	23	74	75,60	50,12	<b>72,39</b>	100,50
9152	Vrátní, hlídači, uváděči a šatnářky	55	331	57,81	42,41	<b>54,12</b>	75,85
9154	Pracovníci odečítající stav elektroměrů, plynoměrů a vodoměrů	3	72	77,78	64,99	<b>79,53</b>	85,67
9161	Sběrači odpadků, popeláři	10	262	65,51	49,85	<b>64,02</b>	80,29
9162	Metaři, čistíči záchodků, žump, kanálů a podobných zařízení	7	108	85,97	57,28	<b>86,58</b>	106,80
9169	Ostatní pracovníci v příbuzných oborech jinde neuvedení	4	20	58,93	47,38	<b>58,23</b>	70,50
9311	Pomocní a nekvalif. dělníci v dolech a lomech a v příb. oborech	6	378	84,68	70,57	<b>84,08</b>	100,85
9312	Pomocní a nekvalif. dělníci na stavbách a údržbě silnic, přehrad	6	144	79,41	62,09	<b>78,74</b>	97,35

Průměrné hodinové výdělky  
podle podskupin zaměstnání KZAM - R

kraj: Ústecký

Podskupiny zaměstnání KZAM - R	Výběrový soubor		Průměr Kč/hod	Diferenciace		
	počet org. jednotek	počet zaměst.		1. decil Kč/hod	medián Kč/hod	9. decil Kč/hod
	9313 Pomocní a nekvalifikovaní dělníci na stavbách budov	7	20	63,79	38,50	<b>57,11</b>
9314 Figuranti v zeměměřič. a pomocníci při geodet. a kartogr. pracích	4	37	80,53	69,97	<b>78,64</b>	95,52
9321 Pomocní a nekvalifikovaní montážní a manipulační dělníci	44	1 082	64,79	44,52	<b>61,94</b>	87,99
9322 Ruční baliči a pytlovači	7	160	87,31	57,45	<b>90,44</b>	113,11
9323 Dělníci nádvorní skupiny (pomocní montéři)	12	208	77,28	57,98	<b>70,22</b>	100,06
9333 Vazači a nosiči břemen, přístavní dělníci (dokaři)	11	90	69,38	49,23	<b>65,08</b>	100,02
9339 Pomocní a nekvalif. pracovníci v dopravě, ve skladech, v telek.	64	1 259	74,45	54,36	<b>74,72</b>	94,59

## 4. čtvrtletí 2003

## RSCP - podnikatelská sféra

P-V6

Průměrné hodinové výdělky  
podle kategorie zaměstnání

kraj: Ústecký

Kategorie zaměstnání	Struktura zaměstnanců %	Průměr Kč/hod	Diferenciace		
			1. decil Kč/hod	medián Kč/hod	9. decil Kč/hod
D Manuální pracovníci	65,2	84,99	47,46	<b>81,24</b>	126,72
T Nemanuální pracovníci	34,8	129,11	62,30	<b>107,59</b>	200,82
<b>C E L K E M - podnikatelská sféra</b>	<b>100,0</b>	<b>100,36</b>	<b>50,00</b>	<b>88,50</b>	<b>151,54</b>
Relace (%) D/T		65,8	76,2	75,5	63,1

## 4. čtvrtletí 2003

## RSCP - podnikatelská sféra

P-V8

Průměrné hodinové výdělky  
podle pohlaví

kraj: Ústecký

Pohlaví	Struktura zaměstnanců %	Průměr Kč/hod	Diferenciace		
			1. decil Kč/hod	medián Kč/hod	9. decil Kč/hod
Muž	65,1	110,26	58,49	<b>97,05</b>	161,59
Žena	34,9	81,88	43,21	<b>73,43</b>	124,89
<b>C E L K E M - podnikatelská sféra</b>	<b>100,0</b>	<b>100,36</b>	<b>50,00</b>	<b>88,50</b>	<b>151,54</b>
Relace (%) Ž/M		74,3	73,9	75,7	77,3

**Průměrná hrubá měsíční mzda a její složky, diference, placená doba  
v podnikatelské sféře**

kraj: Ústecký

Průměrná hrubá měsíční mzda .....	<b>18 404 Kč/měs</b>
<b>Diference</b>	
D1 - 1. decil .....	<b>9 731 Kč/měs</b>
Medián .....	<b>16 442 Kč/měs</b>
D9 - 9. decil .....	<b>26 890 Kč/měs</b>
<b>Složky hrubé mzdy</b>	
prémie a odměny .....	<b>18,1 %</b>
příplatky za přesčas .....	<b>0,8 %</b>
příplatky ostatní .....	<b>4,8 %</b>
náhrady .....	<b>10,0 %</b>
odměny za pohotovost .....	<b>0,3 %</b>
<b>Placená doba zaměstnance</b>	
celkem .....	<b>169,5 hod/měs</b>



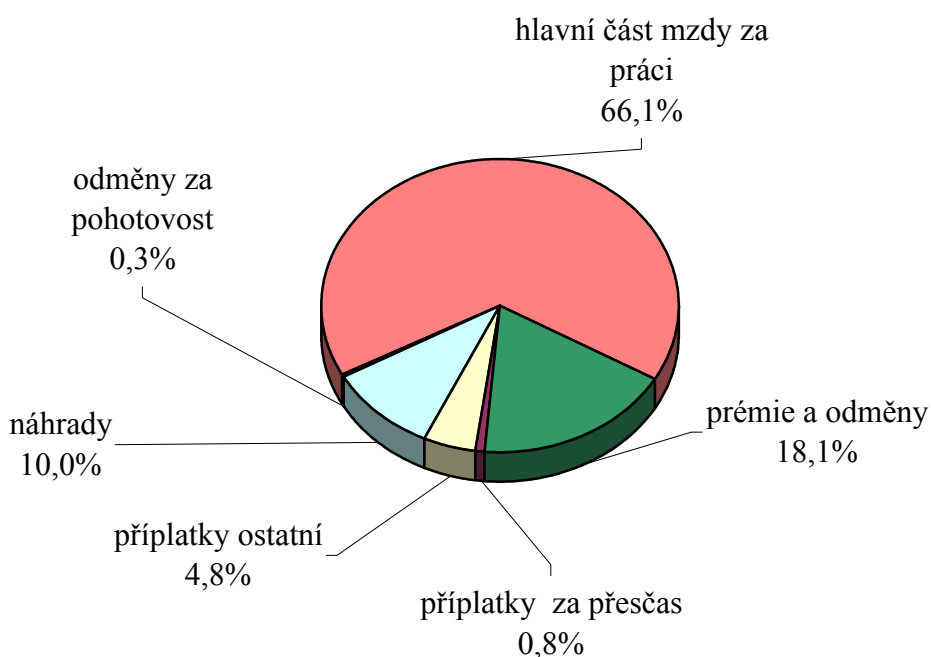


Průměrná hrubá měsíční mzda a její složky, diference podle hlavních tříd zaměstnání KZAM - R

kraj: Ústecký

Hlavní třída zaměstnání KZAM - R	Struktura zaměstnanců	Průměr	Diference			Složky hrubé mzdy				
			1. decil	medián	9. decil	prémie a odměny	příplatky za přesčas	příplatky ostatní	náhrady	odměny za pohotovost
			%	Kč/měs	Kč/měs	Kč/měs	Kč/měs	%	%	%
1 Zákonodárci, vedoucí a řídicí pracovníci	6,7	38 064	15 185	<b>28 971</b>	70 151	22,5	0,1	0,8	8,8	0,1
2 Vědečtí a odborní duševní pracovníci	4,9	22 716	12 310	<b>20 798</b>	34 696	16,1	0,2	2,3	9,8	0,3
3 Techničtí (zdrav., pedagog.) pracovníci	20,7	20 424	11 797	<b>19 233</b>	29 954	19,6	0,4	2,9	9,5	0,3
4 Nižší administrativní pracovníci	5,7	14 440	9 053	<b>13 395</b>	20 409	17,5	0,3	3,2	9,6	0,1
5 Provozní pracovníci ve službách a obchodu	4,2	11 368	6 590	<b>9 634</b>	19 518	12,0	0,8	7,2	8,2	0,4
6 Dělníci v zemědělství, lesnictví a rybářství	0,4	11 111	8 656	<b>10 562</b>	14 642	13,8	1,2	2,0	12,2	0,3
7 Řemeslníci, výrobci a zpracovatelé	24,4	16 524	11 055	<b>16 046</b>	22 258	18,0	1,2	4,7	10,9	0,5
8 Obsluha strojů a zařízení	26,1	16 701	10 477	<b>16 429</b>	23 135	16,0	1,5	9,3	10,5	0,2
9 Pomocní a nekvalifikovaní pracovníci	6,8	11 057	7 253	<b>10 218</b>	15 614	15,2	0,9	6,9	10,7	0,2
<b>CELKEM ČR - podnikatelská sféra</b>	<b>100</b>	<b>18 404</b>	<b>9 731</b>	<b>16 442</b>	<b>26 890</b>	<b>18,1</b>	<b>0,8</b>	<b>4,8</b>	<b>10,0</b>	<b>0,3</b>

Struktura hrubé měsíční mzdy



**Průměrná hrubá měsíční mzda, placená doba  
podle podskupin zaměstnání KZAM - R**

kraj: Ústecký

Podskupiny zaměstnání KZAM - R	Počet zaměstnanců přepočtený podle placených měsíců	Průměr
		Kč/měs
1210 Ředitelé a prezidenti velkých organizací, podniků	139	101 499
1221 Vedoucí pracovníci v zemědělství, lesnictví, rybářství a myslivosti	88	34 077
1222 Vedoucí pracovníci v průmyslu (ve výrobě)	516	50 093
1223 Vedoucí pracovníci ve stavebnictví a zeměměřictví	98	40 242
1224 Vedoucí pracovníci ve velkoobchodě a v maloobchodě	108	28 059
1225 Vedoucí pracovníci v restauracích a hotelích	22	25 461
1226 Vedoucí pracovníci v dopravě, skladování, telekomunik. a na poštovních úřadech	476	25 415
1227 Vedoucí pracovníci v organizacích zaměřených na poskytování obchodních služeb	95	56 675
1229 Vedoucí pracovníci dílčích celků jinde neuvedení (kulturních, zdravotních, školských)	119	34 924
1231 Vedoucí pracovníci finančních a hospodářských (správních) útvarů	315	52 989
1232 Vedoucí pracovníci personálních útvarů a útvarů průmyslových vztahů	66	49 201
1233 Vedoucí pracovníci odbytových útvarů (včetně průzkumu trhu)	151	61 748
1234 Vedoucí pracovníci reklamních útvarů a útvarů pro styk s veřejností	13	38 755
1235 Vedoucí pracovníci zásobovacích útvarů	66	39 560
1236 Vedoucí pracovníci výpočetních útvarů	55	45 767
1237 Vedoucí pracovníci výzkumných a vývojových útvarů	67	54 862
1239 Vedoucí pracovníci ostatních útvarů jinde neuvedení	247	45 491
1312 Vedoucí, ředitelé v průmyslu (ve výrobě)	106	40 008
1314 Vedoucí, ředitelé ve velkoobchodu a maloobchodu	147	16 850
1316 Vedoucí, ředitelé v dopravě, skladování, telekomunikacích a na poštovních úřadech	42	26 821
1317 Vedoucí, ředitelé v podnicích poskytujících obchodní služby	56	29 502
2113 Chemici	85	32 590
2114 Geologové, geofyzici, geodeti, hydrologové apod.	49	26 352
2119 Ostatní vědci a odborníci v příbuzných oborech jinde neuvedení	21	37 493
2131 Projektanti a analytici výpočetních systémů	57	30 417
2132 Programátoři	67	27 006
2139 Ostatní odborníci zabývající se výpočetní technikou jinde neuvedení	144	28 455
2142 Projektanti staveb a areálů, stavební inženýři	89	24 413
2143 Projektanti elektrotechnických zařízení, elektroinženýři	117	34 584
2144 Projektanti elektronických systémů a telekomunikačních sítí, inženýři - elektronici	42	22 973
2145 Projektanti a konstruktéři strojních zařízení, strojní inženýři	100	29 026
2146 Chemičtí inženýři, technologové	51	26 641
2147 Důlní a hutní inženýři, technologové, metalurgové	44	32 997
2149 Ostatní architekti, projektanti, konstruktéři a techničtí inženýři (tvůrčí pracovníci)	111	27 161
2211 Bakteriologové, biologové, ekologové, zoologové a odborníci v příbuzných oborech	30	22 204
2221 Lékaři, ordináři (kromě zubních lékařů)	59	32 132
2411 Odborní pracovníci na úseku účetnictví, financí, daní, apod., hlavní účetní	236	29 294
2412 Odborní pracovníci na úseku zaměstnaneckých, personálních věcí	56	28 706
2413 Odborní pracovníci v bankovníctví a pojišťovnictví	549	24 848
2419 Ostatní odborní pracovníci v oblasti podnikání	147	28 865
2421 Právníci, právní poradci (mimo advokacie a soudnictví)	39	42 319
2433 Odborní pracovníci v informacích (např. vti)	51	19 412

Průměrná hrubá měsíční mzda, placená doba  
podle podskupin zaměstnání KZAM - R

kraj: Ústecký

Diferenciace			Složky hrubé mzdy					Placená doba
			prémie a odměny	příplatky za přesčas	příplatky ostatní	náhrady	odměny za pohotovost	
1. decil	medián	9. decil	%	%	%	%	%	hod/měs
Kč/měs	Kč/měs	Kč/měs	%	%	%	%	%	hod/měs
28 736	<b>71 942</b>	215 799	28,4	0,0	1,7	8,5	0,0	<b>165,2</b>
18 196	<b>31 904</b>	50 254	29,9	0,0	1,8	10,4	0,3	<b>167,3</b>
23 528	<b>37 673</b>	90 912	26,6	0,1	1,4	9,8	0,3	<b>164,7</b>
16 462	<b>35 791</b>	79 087	29,5	0,0	0,1	9,2	0,0	<b>167,3</b>
12 279	<b>22 423</b>	48 607	28,9	0,1	1,9	8,3	0,1	<b>167,5</b>
15 299	<b>21 481</b>	41 954	18,1	0,0	4,7	10,5	0,0	<b>163,5</b>
15 740	<b>22 289</b>	37 256	25,8	0,1	2,3	10,7	0,8	<b>161,7</b>
27 368	<b>48 311</b>	94 061	32,6	0,1	1,9	9,9	0,0	<b>167,4</b>
17 293	<b>31 481</b>	59 238	22,6	0,4	2,9	9,1	1,3	<b>165,0</b>
21 846	<b>41 543</b>	93 809	29,7	0,0	1,4	9,4	0,0	<b>164,0</b>
21 189	<b>36 775</b>	85 944	28,8	0,0	0,6	10,1	0,0	<b>164,4</b>
25 922	<b>45 748</b>	112 380	31,2	0,0	0,6	9,2	0,0	<b>164,9</b>
22 009	<b>31 948</b>	67 766	27,3	0,0	0,0	8,2	0,0	<b>160,7</b>
18 346	<b>34 348</b>	64 142	24,2	0,0	1,5	9,1	0,1	<b>163,7</b>
20 571	<b>40 583</b>	80 182	26,7	0,1	0,2	10,1	0,3	<b>165,0</b>
24 542	<b>44 483</b>	98 856	26,7	0,0	1,1	9,6	0,0	<b>164,1</b>
21 692	<b>38 696</b>	73 599	28,0	0,1	0,6	9,5	0,1	<b>164,8</b>
23 547	<b>35 336</b>	64 711	12,0	0,1	8,1	9,2	0,0	<b>162,5</b>
9 282	<b>15 396</b>	22 277	23,0	0,1	2,6	6,5	0,0	<b>168,8</b>
20 480	<b>26 574</b>	33 252	29,6	0,1	0,4	9,8	0,2	<b>163,2</b>
22 167	<b>29 996</b>	34 907	17,6	0,0	3,6	9,5	0,0	<b>167,0</b>
15 056	<b>31 281</b>	51 254	11,7	0,3	0,5	9,6	1,8	<b>163,7</b>
18 393	<b>26 329</b>	33 738	23,2	0,0	0,1	12,4	0,2	<b>163,1</b>
11 698	<b>34 245</b>	63 780	23,8	0,2	0,9	9,3	0,0	<b>164,0</b>
20 973	<b>29 447</b>	42 621	19,6	0,4	2,1	10,2	0,1	<b>166,3</b>
17 203	<b>26 717</b>	40 582	18,4	0,2	2,5	9,2	0,1	<b>163,7</b>
18 126	<b>27 014</b>	39 821	17,6	0,2	2,4	9,9	0,6	<b>165,3</b>
18 554	<b>24 203</b>	30 356	24,9	0,0	2,3	10,9	1,1	<b>163,3</b>
23 863	<b>30 485</b>	55 374	21,8	0,1	1,9	10,4	0,2	<b>164,8</b>
17 961	<b>21 179</b>	29 096	15,0	0,1	4,4	11,2	1,7	<b>163,9</b>
20 331	<b>26 968</b>	40 122	12,8	0,1	1,3	10,0	0,0	<b>167,5</b>
18 215	<b>24 740</b>	39 924	9,8	0,0	3,4	8,9	0,0	<b>164,6</b>
21 813	<b>32 234</b>	45 303	23,9	0,0	2,5	9,9	0,0	<b>163,0</b>
20 725	<b>22 940</b>	41 930	19,5	0,0	5,4	11,0	0,3	<b>163,2</b>
14 320	<b>21 431</b>	29 698	25,2	0,0	0,5	9,8	0,2	<b>163,6</b>
21 421	<b>31 353</b>	45 493	9,8	2,1	17,2	8,6	11,1	<b>177,0</b>
16 660	<b>27 171</b>	43 465	21,5	0,1	1,0	9,3	0,0	<b>165,4</b>
18 508	<b>24 803</b>	43 284	25,2	0,1	1,5	10,8	0,0	<b>163,6</b>
17 207	<b>22 528</b>	33 968	23,7	0,2	1,3	10,2	0,2	<b>166,2</b>
18 875	<b>26 728</b>	40 472	20,7	0,1	1,7	9,9	0,1	<b>164,9</b>
29 394	<b>37 223</b>	70 909	19,8	0,1	0,7	9,8	0,0	<b>164,3</b>
15 894	<b>17 629</b>	24 791	18,8	0,2	3,0	9,8	0,0	<b>163,8</b>

**Průměrná hrubá měsíční mzda, placená doba  
podle podskupin zaměstnání KZAM - R**

kraj: Ústecký

Podskupiny zaměstnání KZAM - R	Počet zaměstnanců přepočtený podle placených měsíců	Průměr
		Kč/měs
2441 Ekonomové - vědečtí pracovníci, specialisté, experti	134	28 368
2470 Odborní administrativní pracovníci jinde neuvedení	49	24 022
3111 Technici ve fyzikálních a příbuzných oborech	132	19 685
3112 Stavební technici	411	22 904
3113 Elektrotechnici	987	24 333
3114 Elektronici a technici v radiokomunikacích a telekomunikacích	98	22 607
3115 Strojírenští technici	764	25 632
3116 Chemičtí technici	646	29 651
3117 Důlní a hutní technici	439	26 447
3118 Technici v kartografii, kresliči a zeměměřiči	95	20 745
3119 Ostatní techničtí pracovníci jinde neuvedení	1 344	23 624
3121 Poradci ve výpočetní technice	147	27 510
3122 Operátoři a obsluha výpočetní techniky	156	19 624
3129 Ostatní technici ve výpočetní technice jinde neuvedení	22	22 415
3151 Kolaudační technici a technici protipožární ochrany	67	24 593
3152 Bezpečnostní technici a technici pro kontrolu zdravotní nezávadnosti a jakosti	158	22 198
3160 Technici železničního provozu	1 184	22 039
3211 Technici a laboranti v oblasti biologie a v příbuzných oborech	42	22 195
3212 Technici v agronomii, v lesnictví a v zemědělství	223	17 895
3226 Rehabilitační a fyzioterapeutičtí pracovníci (vč. odborných masérů)	25	15 974
3231 Ošetřovatelé, všeobecné zdravotní sestry	117	15 795
3412 Pojišťovací agenti	70	21 243
3415 Obchodní cestující, profesionální poradci v obchodě, obchodní zástupci	162	25 388
3416 Nákupčí	267	21 491
3417 Odhadci a zbožíznalci	20	23 878
3421 Obchodní agenti	519	22 515
3422 Odbytoví a přepravní agenti	482	21 202
3429 Ostatní obchodní agenti a makléři jinde neuvedení	12	37 730
3431 Odborné sekretářky, sekretáři	133	19 846
3433 Pracovníci v oblasti účetnictví, fakturace, rozpočetnictví, kalkulace	1 214	19 199
3434 Pracovníci v oblasti statistiky a matematiky	23	23 157
3435 Pracovníci v oblasti práce a mezd (kromě účetních)	103	21 648
3436 Referenti osobních oddělení	191	23 179
3439 Ostatní odborní administrativní pracovníci jinde neuvedení	458	19 801
3441 Celní pracovníci	32	19 858
3449 Ostatní celní a daňoví pracovníci a pracovníci v příbuzných oborech	118	15 393
3460 Sociální pracovníci	17	23 090
3471 Aranžéři, průmysloví a komerční návrháři, bytoví architekti	11	13 261
4112 Kancelářští a manipulační pracovníci a obsluha zařízení na zpracování textu	30	14 541
4113 Pracovníci přípravy dat výpočetní techniky	91	14 572
4115 Sekretářky, sekretáři	318	17 878
4121 Nižší účetní	224	16 751

Průměrná hrubá měsíční mzda, placená doba  
podle podskupin zaměstnání KZAM - R

kraj: Ústecký

Diferenciace			Složky hrubé mzdy					Placená doba
			prémie a odměny	příplatky za přesčas	příplatky ostatní	náhrady	odměny za pohotovost	
1. decil	medián	9. decil						
Kč/měs	Kč/měs	Kč/měs	%	%	%	%	%	hod/měs
18 735	<b>25 183</b>	38 693	19,9	0,0	1,3	10,2	0,0	<b>164,0</b>
15 555	<b>20 382</b>	35 615	20,5	0,2	3,1	10,3	0,0	<b>166,3</b>
12 299	<b>18 389</b>	26 619	19,1	0,1	2,1	10,2	1,0	<b>167,6</b>
15 218	<b>21 274</b>	32 374	21,9	0,3	1,1	10,0	0,5	<b>167,0</b>
16 488	<b>24 267</b>	32 481	17,1	0,5	6,9	10,0	1,2	<b>166,2</b>
15 977	<b>20 092</b>	31 370	26,8	0,2	1,7	10,8	0,7	<b>159,5</b>
16 977	<b>24 585</b>	34 295	15,3	0,8	2,2	10,4	0,7	<b>166,3</b>
18 127	<b>29 607</b>	40 708	11,7	2,6	9,6	10,9	0,1	<b>167,8</b>
22 147	<b>25 996</b>	30 795	21,0	0,5	4,3	10,9	0,3	<b>164,3</b>
15 767	<b>20 087</b>	26 595	19,9	0,2	0,2	10,3	0,0	<b>165,1</b>
14 340	<b>22 492</b>	33 495	21,8	0,4	3,2	9,3	0,5	<b>164,6</b>
17 879	<b>24 741</b>	35 281	18,4	0,2	2,3	10,6	0,7	<b>166,5</b>
13 238	<b>17 721</b>	27 468	18,5	0,3	4,5	10,0	0,2	<b>165,1</b>
16 356	<b>21 557</b>	29 310	27,9	0,1	1,1	8,9	0,3	<b>163,7</b>
16 653	<b>23 811</b>	34 619	11,4	0,5	12,0	9,8	0,5	<b>168,0</b>
14 765	<b>21 586</b>	28 837	17,9	0,4	5,4	10,3	0,2	<b>165,2</b>
17 376	<b>21 955</b>	26 303	14,1	1,7	13,0	10,6	0,8	<b>172,4</b>
16 663	<b>21 828</b>	26 914	20,1	0,4	3,7	10,4	1,7	<b>167,1</b>
13 109	<b>18 597</b>	21 608	16,4	0,1	0,9	9,5	0,1	<b>170,8</b>
11 412	<b>15 516</b>	20 841	15,0	0,3	9,4	10,2	0,0	<b>168,8</b>
12 542	<b>14 931</b>	20 316	6,7	0,6	24,8	9,4	1,7	<b>165,6</b>
13 707	<b>18 960</b>	29 278	17,5	0,0	0,1	10,2	0,0	<b>170,3</b>
13 771	<b>21 755</b>	41 163	21,6	0,1	1,4	8,8	0,0	<b>166,9</b>
13 913	<b>20 080</b>	29 434	17,8	0,1	1,7	10,2	0,1	<b>164,3</b>
15 200	<b>24 785</b>	34 205	13,5	0,0	0,6	14,0	0,0	<b>170,4</b>
13 511	<b>21 113</b>	31 527	19,2	0,2	1,8	10,1	0,0	<b>165,6</b>
13 770	<b>19 202</b>	31 195	19,8	0,4	4,2	9,4	0,0	<b>167,5</b>
14 016	<b>19 053</b>	59 211	8,0	0,0	1,4	9,8	0,0	<b>166,1</b>
12 681	<b>18 142</b>	26 326	18,2	0,0	1,5	9,6	0,0	<b>163,5</b>
12 823	<b>18 567</b>	26 277	19,2	0,1	1,7	10,2	0,0	<b>164,8</b>
17 396	<b>21 631</b>	30 138	22,1	0,0	1,9	12,0	0,0	<b>163,4</b>
15 838	<b>20 738</b>	29 539	19,5	0,1	3,7	10,8	0,0	<b>163,1</b>
15 114	<b>20 694</b>	35 654	16,7	0,0	1,9	10,6	0,0	<b>163,2</b>
12 603	<b>18 779</b>	28 341	18,9	0,2	1,8	10,1	0,0	<b>166,5</b>
16 570	<b>19 564</b>	23 311	10,3	1,1	12,3	10,4	0,0	<b>173,1</b>
11 931	<b>15 012</b>	19 236	19,4	0,1	2,9	8,2	0,0	<b>168,7</b>
19 727	<b>22 561</b>	27 521	19,3	0,3	1,3	13,3	0,0	<b>164,9</b>
8 975	<b>13 150</b>	17 043	18,9	0,1	3,3	9,7	0,0	<b>166,3</b>
9 514	<b>13 899</b>	19 432	20,7	0,1	1,9	11,8	0,0	<b>163,5</b>
7 954	<b>13 345</b>	20 390	18,8	0,1	2,5	11,2	0,0	<b>162,0</b>
10 818	<b>15 573</b>	24 232	17,9	0,0	2,6	9,7	0,0	<b>164,2</b>
10 045	<b>16 329</b>	22 991	16,8	0,1	1,3	8,8	0,0	<b>167,2</b>

**Průměrná hrubá měsíční mzda, placená doba  
podle podskupin zaměstnání KZAM - R**

kraj: Ústecký

Podskupiny zaměstnání KZAM - R	Počet zaměstnanců přepočtený podle placených měsíců	Průměr
		Kč/měs
4123 Nižší finanční, daňoví úředníci a úředníci v příbuzných oborech	22	20 574
4131 Úředníci ve skladech	517	14 958
4132 Úředníci ve výrobě (např. výrobní plánovači)	63	17 059
4133 Úředníci v dopravě a v přepravě (dispečeri, kontrolori apod.)	381	17 198
4141 Řadoví knihovníci, archiváři, evidenční pracovníci	39	13 772
4190 Nižší pracovníci jinde neuvedení ostatní	92	16 996
4211 Pokladníci (v bankách, pojišťovnách, spořitelnách, na poště)	148	16 021
4212 Úředníci na přepážkách a směnárnici	550	14 638
4213 Pokladníci v obchodě, společném stravování apod.	123	9 172
4222 Recepční	79	13 353
4223 Telefonisté	39	11 871
4224 Informátoři	29	13 678
5121 Pracovníci dohlížející nad obsluhujícím personálem, hospodyně	136	12 962
5122 Kuchaři	271	12 300
5123 Číšníci, servírky	127	12 201
5132 Pečovatelé a pomocní ošetřovatelé v zařízeních sociální péče, v nemocnicích	56	9 082
5144 Maséři	37	11 221
5149 Ostatní pracovníci zajišťující osobní služby jinde neuvedení	55	10 005
5161 Hasiči, požárníci	299	19 641
5169 Ostatní pracovníci ochrany a ostrahy jinde neuvedení	307	10 394
5211 Prodavači v obchodech	979	9 543
6113 Zahradníci a pěstitele zahradních plodin a sazenic	75	11 575
6141 Dělníci pro pěstění a ošetřování lesa	54	9 607
6142 Dělníci pro těžbu dřeva (kromě obsluhy pojízdných zařízení)	57	13 415
7121 Zedníci pracující s tradičními materiály (bambus, hlína atd.)	10	19 572
7122 Zedníci, kameníci, omítkáři	436	15 773
7123 Betonáři, dělníci specializovaní na pokládání betonových povrchů	12	15 669
7124 Tesaři a truhláři	142	15 815
7126 Asfaltéři, dlaždiči	12	20 553
7127 Lešenáři	17	17 506
7129 Ostatní stavební dělníci hlavní stavební výroby a pracovníci v ostatních oborech	155	15 032
7131 Stavební pokrývači	13	13 834
7134 Izolatéři	15	16 291
7136 Instalatéři, potrubáři, stavební zámečníci, klempíři	615	17 383
7137 Stavební a provozní elektrikáři	141	17 332
7139 Ostatní dělníci zajišťující dokončovací stavební práce a dělníci v příbuzných obor.	12	17 056
7141 Malíři a tapetáři	16	12 637
7142 Lakýrníci a pracovníci v příbuzných oborech	41	14 695
7212 Svářeči, řezači plamenem a páječi	139	16 587
7213 Výrobci a opraváři výrobků a dílů z plechů	32	15 606
7214 Montéři kovových konstrukcí	31	17 695
7221 Kováři, obsluha kovacích lisů, obsluha bucharů	68	11 797

Průměrná hrubá měsíční mzda, placená doba  
podle podskupin zaměstnání KZAM - R

kraj: Ústecký

Diferenciace			Složky hrubé mzdy					Placená doba
			prémie a odměny	příplatky za přesčas	příplatky ostatní	náhrady	odměny za pohotovost	
1. decil	medián	9. decil						
Kč/měs	Kč/měs	Kč/měs	%	%	%	%	%	hod/měs
16 124	<b>20 246</b>	26 753	25,4	0,1	10,1	9,3	0,1	<b>169,5</b>
10 241	<b>14 723</b>	19 497	14,8	0,7	8,8	10,1	0,4	<b>171,1</b>
10 864	<b>16 391</b>	23 205	15,6	0,3	2,1	9,9	0,0	<b>165,5</b>
12 316	<b>16 725</b>	22 098	14,5	1,1	11,7	10,0	0,1	<b>176,7</b>
10 418	<b>12 935</b>	18 275	14,8	0,0	7,4	10,6	0,0	<b>164,8</b>
11 283	<b>17 370</b>	20 881	18,0	0,2	3,4	9,8	0,2	<b>165,6</b>
13 344	<b>15 150</b>	19 384	17,5	0,1	2,3	9,8	0,0	<b>161,8</b>
11 202	<b>13 518</b>	20 693	25,4	0,4	2,6	9,1	0,4	<b>158,7</b>
7 235	<b>8 687</b>	11 807	15,3	0,1	5,9	10,3	0,0	<b>159,9</b>
8 555	<b>13 169</b>	17 450	12,6	1,2	6,3	8,9	0,1	<b>169,8</b>
6 973	<b>11 537</b>	16 113	13,6	0,0	7,8	10,1	0,0	<b>163,2</b>
9 221	<b>14 114</b>	15 709	10,3	0,5	16,3	11,8	0,0	<b>175,1</b>
8 602	<b>11 148</b>	20 413	17,4	1,3	2,7	9,6	0,0	<b>168,9</b>
8 509	<b>11 750</b>	16 845	15,6	0,6	4,1	9,5	0,0	<b>166,2</b>
8 839	<b>11 571</b>	16 331	12,8	1,0	6,0	9,2	0,0	<b>169,9</b>
7 349	<b>8 717</b>	11 424	3,4	0,5	19,0	9,0	0,6	<b>163,2</b>
10 091	<b>10 712</b>	13 173	14,3	0,3	5,2	10,3	0,0	<b>158,8</b>
8 414	<b>9 654</b>	12 591	9,8	0,7	5,1	9,8	0,0	<b>160,7</b>
15 551	<b>19 561</b>	24 195	11,6	1,4	14,5	9,3	1,8	<b>172,9</b>
7 941	<b>9 103</b>	15 087	7,0	1,2	11,3	7,5	0,6	<b>172,2</b>
6 955	<b>8 747</b>	12 850	12,9	0,1	7,2	6,0	0,0	<b>165,6</b>
9 067	<b>11 458</b>	14 515	15,5	1,1	1,9	11,3	1,7	<b>167,1</b>
7 530	<b>9 023</b>	12 676	6,1	0,2	0,3	18,4	0,0	<b>169,6</b>
10 272	<b>13 027</b>	16 893	14,0	0,8	1,0	17,0	0,0	<b>165,7</b>
12 486	<b>20 227</b>	27 644	22,5	1,3	8,4	16,9	0,0	<b>184,1</b>
11 418	<b>15 301</b>	20 306	19,8	1,3	2,6	12,0	0,2	<b>177,5</b>
10 354	<b>16 365</b>	18 427	15,5	2,1	0,2	9,9	0,0	<b>177,9</b>
11 618	<b>15 548</b>	20 028	17,4	1,3	2,5	12,7	0,1	<b>175,8</b>
11 623	<b>19 985</b>	30 822	24,0	3,2	5,5	12,5	0,3	<b>191,5</b>
14 923	<b>17 826</b>	21 835	14,7	1,1	6,4	10,2	4,5	<b>171,8</b>
10 332	<b>13 999</b>	22 226	24,5	2,6	1,6	11,7	0,1	<b>179,4</b>
11 572	<b>13 243</b>	19 588	19,7	0,1	2,0	13,1	0,0	<b>168,6</b>
12 828	<b>16 001</b>	19 958	18,4	0,7	5,2	8,5	0,2	<b>172,0</b>
13 068	<b>17 061</b>	21 967	26,8	0,7	0,8	11,6	3,1	<b>169,8</b>
12 041	<b>17 357</b>	21 963	21,3	0,9	4,2	10,7	2,2	<b>165,8</b>
11 571	<b>16 537</b>	19 873	18,2	2,6	7,4	9,8	0,0	<b>187,1</b>
11 437	<b>12 533</b>	14 223	20,6	0,1	3,7	12,8	0,0	<b>163,7</b>
11 062	<b>13 860</b>	20 793	16,3	0,9	6,9	13,5	0,0	<b>170,3</b>
12 395	<b>16 396</b>	21 207	17,4	1,3	10,2	15,8	1,2	<b>177,1</b>
11 932	<b>15 065</b>	21 210	17,4	0,8	1,8	12,3	0,0	<b>169,6</b>
13 299	<b>16 943</b>	23 138	21,4	1,8	1,3	14,0	0,5	<b>179,7</b>
9 244	<b>10 798</b>	15 790	20,3	1,8	4,5	10,8	0,2	<b>172,4</b>

**Průměrná hrubá měsíční mzda, placená doba  
podle podskupin zaměstnání KZAM - R**

kraj: 

Ústecký
---------

Podskupiny zaměstnání KZAM - R	Počet zaměstnanců přepočtený podle placených měsíců	Průměr
		Kč/měs
7222 Nástrojaři, kovomodeláři, kovodělníci, zámečníci	3 111	18 038
7223 Seřizovači a obsluha obráběcích strojů (kromě automatických a poloautomatických)	328	17 065
7224 Brusiči, leštiči a ostříči nástrojů	68	14 905
7231 Mechanici a opraváři motorových vozidel	278	16 424
7234 Mechanici a opraváři kolejových vozidel	645	17 966
7235 Mechanici a opraváři obráběcích, zemědělských strojů a průmyslového zařízení	363	17 214
7239 Ostatní mechanici a opraváři strojů a zařízení bez elektro jinde neuvedení	192	17 699
7241 Elektromechanici, opraváři a seřizovači různých typů elektrických zařízení	1 422	19 555
7242 Mechanici, opraváři a seřizovači elektrických částí aut, letadel, lodí	173	16 842
7243 Mechanici, seřizovači, opraváři elektronických zařízení	279	20 131
7244 Telefonní a telegrafní mechanici, montéři a opraváři	110	15 693
7245 Montéři a opraváři rozhlasových a TV přijímačů, magnetofonů	50	23 170
7246 Montéři a opraváři silnoproudých elektrických vedení	315	20 679
7247 Montéři a opraváři slaboproudých elektrických vedení	14	15 778
7311 Výrobci, mechanici a opraváři přesných přístrojů a zařízení	119	21 790
7322 Dělníci při výrobě skla, skláři vč. brusičů a leštičů	533	17 418
7411 Zpracovatelé masa, ryb vč. uzenářů a konzervovačů masa a ryb	62	14 866
7412 Zpracovatelé pekárenských a cukrářských výrobků	26	9 376
7422 Umělečtí truhláři, řezbáři, výrobci a opraváři výrobků ze dřeva vč. opravářů	11	12 478
8111 Obsluha důlního zařízení a razicích štítů	941	22 213
8112 Obsluha zařízení pro úpravu rudných a nerudných surovin	651	16 558
8122 Obsluha zařízení ve slévárenství (taviči, slévači)	127	19 628
8123 Obsluha zařízení na tepelné zpracování kovů	63	16 221
8131 Obsluha pecí na výrobu skla a keramiky	364	20 925
8139 Obsluha ostatních zařízení na výrobu skla a keramiky	283	18 692
8141 Obsluha pily a jiného zařízení na zpracování dřeva	71	11 902
8151 Obsluha drtičů, mlýnů a míchadel při chemické výrobě	34	14 199
8152 Obsluha varných a pražicích zařízení na tepelné zpracování	74	15 780
8153 Obsluha filtrů a třídičů (včetně výparníků, podtlakových nádob)	26	18 708
8154 Obsluha chemických destilačních kolon a reaktorů	226	16 385
8155 Obsluha zařízení na zpracování ropy a zemního plynu	103	18 660
8159 Obsluha ostatních zařízení při chemické výrobě jinde neuvedená	467	14 573
8161 Obsluha zařízení při výrobě a rozvodu elektřiny	716	20 770
8162 Obsluha parních turbín, ohřivačů a motorů	228	16 804
8163 Obsluha zařízení při úpravě, čištění a rozvodu vody	616	16 079
8171 Obsluha automatických nebo poloautomatických montážních linek	71	18 289
8180 Obsluha strojů a zařízení pro práce na železničním svršku	144	18 583
8211 Obsluha automatických nebo poloautomatických obráběcích strojů (kromě 722)	466	16 573
8212 Obsluha strojů na výrobu maltovin, vápna, cementu, prefabrikátů	23	21 564
8223 Obsluha strojů při konečné úpravě a nanášení ochranných povlaků	14	10 478
8224 Obsluha strojů na výrobu fotografických materiálů	104	14 917
8231 Obsluha strojů na výrobu pryžových výrobků (např. obuvi, pneumatik)	26	17 109



Průměrná hrubá měsíční mzda, placená doba  
podle podskupin zaměstnání KZAM - R

kraj: Ústecký

Diferenciace			Složky hrubé mzdy					Placená doba
			prémie a odměny	příplatky za přesčas	příplatky ostatní	náhrady	odměny za pohotovost	
1. decil	medián	9. decil	%	%	%	%	%	hod/měs
Kč/měs	Kč/měs	Kč/měs	%	%	%	%	%	hod/měs
12 972	<b>17 831</b>	23 426	17,3	1,0	8,5	10,8	0,9	<b>167,3</b>
11 920	<b>15 768</b>	24 481	11,3	1,3	7,6	12,3	0,3	<b>171,4</b>
11 431	<b>13 863</b>	20 067	17,9	1,6	6,5	12,3	0,3	<b>172,5</b>
12 925	<b>16 028</b>	20 334	17,5	0,8	4,0	11,3	0,5	<b>169,7</b>
14 585	<b>17 763</b>	21 293	16,1	0,9	12,0	12,4	0,5	<b>173,5</b>
11 480	<b>16 613</b>	24 193	11,5	1,5	8,4	11,4	0,4	<b>173,2</b>
9 649	<b>17 819</b>	24 967	8,0	2,1	14,9	11,5	0,1	<b>171,0</b>
14 349	<b>19 363</b>	25 080	17,6	0,7	6,4	10,4	0,4	<b>166,8</b>
13 848	<b>16 624</b>	20 668	16,4	0,8	9,5	12,5	0,3	<b>173,8</b>
15 429	<b>19 818</b>	25 606	20,2	1,1	4,8	11,2	0,5	<b>166,0</b>
12 617	<b>15 290</b>	19 110	16,3	0,4	3,5	11,7	3,4	<b>165,2</b>
19 488	<b>23 853</b>	27 260	17,4	0,5	5,8	9,0	0,7	<b>169,4</b>
15 389	<b>19 183</b>	28 412	18,1	0,8	8,2	10,8	1,5	<b>168,5</b>
11 468	<b>14 856</b>	22 523	19,2	1,0	3,0	11,5	1,5	<b>170,3</b>
10 457	<b>22 800</b>	29 018	16,0	1,0	10,7	10,0	0,7	<b>167,5</b>
13 097	<b>16 740</b>	23 082	19,4	2,5	6,9	10,5	0,0	<b>161,2</b>
8 619	<b>15 908</b>	19 915	20,6	1,4	4,5	9,8	0,0	<b>185,4</b>
6 065	<b>9 405</b>	12 814	15,0	1,4	7,4	9,9	0,0	<b>170,7</b>
10 424	<b>12 918</b>	15 042	14,2	0,6	1,0	11,1	0,0	<b>164,8</b>
17 721	<b>21 878</b>	27 111	18,1	0,2	7,0	9,5	0,0	<b>168,6</b>
12 905	<b>16 652</b>	20 302	19,1	0,3	8,0	10,5	0,0	<b>163,1</b>
15 028	<b>18 594</b>	24 782	15,1	1,6	17,7	11,8	0,0	<b>167,3</b>
12 714	<b>15 228</b>	21 976	12,9	3,4	17,8	12,7	0,4	<b>173,0</b>
17 343	<b>20 682</b>	24 797	16,3	3,1	4,2	9,9	0,1	<b>162,1</b>
15 011	<b>18 999</b>	21 610	16,5	2,4	2,9	9,8	0,0	<b>166,5</b>
9 426	<b>11 408</b>	14 741	8,4	1,5	0,6	13,2	0,0	<b>171,4</b>
11 096	<b>13 685</b>	18 347	6,7	1,2	0,1	9,8	0,0	<b>165,3</b>
12 418	<b>16 074</b>	18 675	5,2	1,8	4,0	9,7	0,1	<b>168,9</b>
12 676	<b>17 186</b>	29 585	11,6	2,7	16,5	9,1	0,0	<b>169,4</b>
13 622	<b>15 788</b>	19 820	9,0	1,3	1,4	10,3	0,0	<b>167,8</b>
15 512	<b>18 515</b>	21 765	17,3	0,8	4,2	12,1	1,4	<b>174,2</b>
11 585	<b>14 280</b>	17 955	12,9	0,7	5,3	10,7	0,0	<b>166,0</b>
14 439	<b>20 956</b>	26 457	11,4	0,6	17,9	9,7	0,1	<b>163,8</b>
10 615	<b>15 734</b>	26 412	11,1	1,0	16,2	9,4	0,0	<b>165,3</b>
12 335	<b>15 688</b>	19 831	23,9	0,6	8,2	10,5	0,2	<b>163,7</b>
8 732	<b>19 432</b>	23 020	17,6	0,4	10,8	11,2	0,0	<b>162,0</b>
15 247	<b>17 958</b>	22 900	18,9	2,4	3,2	11,7	2,2	<b>177,7</b>
9 573	<b>17 772</b>	23 151	6,7	1,3	12,1	12,1	0,1	<b>168,0</b>
15 485	<b>22 915</b>	23 690	21,3	0,6	2,5	11,8	0,0	<b>166,7</b>
8 468	<b>9 527</b>	15 707	11,1	0,3	8,9	13,6	0,0	<b>172,6</b>
12 131	<b>14 795</b>	18 154	38,4	0,1	1,8	8,6	0,0	<b>157,9</b>
9 552	<b>16 113</b>	27 471	16,2	1,1	3,2	10,2	0,0	<b>171,8</b>

**Průměrná hrubá měsíční mzda, placená doba  
podle podskupin zaměstnání KZAM - R**

kraj: Ústecký

Podskupiny zaměstnání KZAM - R	Počet zaměstnanců přepočtený podle placených měsíců	Průměr
		Kč/měs
8232 Obsluha strojů na výrobu plastových výrobků (vč. laminování)	72	17 627
8251 Obsluha tiskárenských strojů	35	19 799
8252 Obsluha automatických a poloautomatických knihvazačských strojů	45	16 185
8254 Obsluha kopírovacích strojů	10	23 070
8261 Obsluha strojů na úpravu vláken, dopřádání a navíjení příže	218	16 302
8262 Obsluha tkacích a pletacích strojů	280	13 852
8263 Obsluha šicích a vyšivacích strojů	98	10 080
8264 Obsluha strojů na bělení, barvení, čištění, praní, žehlení textilu	219	11 505
8281 Montážní dělníci montující mechanická zařízení (stroje, vozidla)	27	13 424
8282 Montážní dělníci montující elektrická zařízení	264	11 239
8283 Montážní dělníci montující elektronická zařízení	350	11 869
8284 Montážní dělníci montující výrobky z kovů, pryže a plastů	108	9 194
8290 Obsluha jiných stacionárních zařízení a ostatní montážní dělníci	602	15 670
8311 Strojvedoucí	1 218	21 755
8313 Dělníci zabezpečující sestavování vlaků (brzdaři, výhybkáři)	1 276	17 071
8314 Dělníci zabezpečující jízdu vlaků v mezistaničních úsecích	537	15 967
8321 Řidiči osobních a malých dodávkových automobilů, taxikáři	142	16 406
8323 Řidiči autobusů, trolejbusů a tramvají	729	18 302
8324 Řidiči nákladních automobilů a tahačů	764	15 629
8326 Řidiči speciálních vozidel	99	16 919
8331 Obsluha zemědělských a lesních strojů	83	12 995
8332 Obsluha zemních a příbuzných strojů	861	19 342
8333 Obsluha jeřábů, zdvihacích a podobných manipulačních zařízení	141	17 040
8334 Obsluha vysokozdvihných a ostatních motorových vozíků	418	16 181
9132 Pomocníci a uklízeči v kancelářích, hotelích, nemocnicích a jiných zařízeních	554	9 159
9141 Domovníci, správci domu	57	13 091
9152 Vrátní, hlídači, uváděči a šatnářky	234	10 263
9154 Pracovníci odečítající stav elektroměrů, plynoměrů a vodoměrů	65	12 878
9161 Sběrači odpadků, popeláři	209	11 879
9162 Metaři, čističi záchodků, žump, kanálů a podobných zařízení	95	14 584
9169 Ostatní pracovníci v příbuzných oborech jinde neuvedení	17	9 784
9311 Pomocní a nekvalifikovaní dělníci v dolech a lomech a v příbuzných oborech	316	15 108
9312 Pomocní a nekvalifikovaní dělníci na stavbách a údržbě silnic, přehrad	121	13 303
9313 Pomocní a nekvalifikovaní dělníci na stavbách budov	14	12 977
9314 Figuranti v zeměměřičství a pomocníci při geodetických a kartografických pracích	34	13 833
9321 Pomocní a nekvalifikovaní montážní a manipulační dělníci	723	12 035
9322 Ruční baliči a pytlouvači	129	14 365
9323 Dělníci nádvorní skupiny (pomocní montéři)	193	13 168
9333 Vazači a nosiči břemen, přístavní dělníci (dokaři)	55	12 713
9339 Pomocní a nekvalifikovaní pracovníci v dopravě, ve skladech, v telekomunikacích	1 037	12 814

Průměrná hrubá měsíční mzda, placená doba  
podle podskupin zaměstnání KZAM - R

kraj: Ústecký

Diferenciace			Složky hrubé mzdy					Placená doba
			prémie a odměny	příplatky za přesčas	příplatky ostatní	náhrady	odměny za pohotovost	
1. decil	medián	9. decil						
Kč/měs	Kč/měs	Kč/měs	%	%	%	%	%	hod/měs
14 796	<b>17 596</b>	20 895	23,1	0,8	14,4	10,6	0,0	<b>163,6</b>
11 356	<b>14 240</b>	40 447	15,0	1,8	4,4	7,0	0,0	<b>171,9</b>
11 847	<b>15 845</b>	21 427	10,6	1,4	7,7	10,1	0,0	<b>179,0</b>
11 901	<b>14 554</b>	20 805	25,9	0,0	5,9	6,0	0,0	<b>162,6</b>
9 681	<b>17 788</b>	22 134	17,9	1,7	15,3	11,7	0,0	<b>167,0</b>
9 158	<b>12 686</b>	20 326	15,9	1,2	12,5	12,9	0,0	<b>164,1</b>
7 608	<b>9 577</b>	13 360	17,4	0,9	4,2	13,5	0,0	<b>164,6</b>
8 751	<b>11 472</b>	13 970	28,0	0,8	7,2	12,8	0,0	<b>164,6</b>
10 068	<b>13 602</b>	16 469	0,4	1,0	4,0	13,7	0,0	<b>175,2</b>
8 985	<b>11 201</b>	13 545	1,4	1,8	15,6	8,0	0,2	<b>170,8</b>
9 865	<b>12 069</b>	13 795	27,1	0,3	6,4	11,3	0,0	<b>158,1</b>
7 462	<b>9 016</b>	11 051	22,0	0,6	2,9	11,6	0,0	<b>170,8</b>
11 205	<b>15 118</b>	20 762	18,9	1,3	11,8	9,8	0,0	<b>175,3</b>
17 621	<b>22 429</b>	24 245	14,0	1,4	18,5	11,5	0,2	<b>170,2</b>
14 554	<b>16 963</b>	19 822	10,5	2,0	18,1	10,3	0,4	<b>174,0</b>
13 707	<b>15 844</b>	18 549	10,8	1,7	18,0	10,4	0,6	<b>173,9</b>
10 660	<b>15 686</b>	22 118	21,5	0,9	2,4	9,6	0,6	<b>170,0</b>
16 485	<b>18 410</b>	20 105	14,1	2,3	10,8	9,7	0,0	<b>192,9</b>
11 985	<b>14 981</b>	19 948	21,5	1,9	3,5	11,2	1,9	<b>181,5</b>
13 066	<b>16 537</b>	21 727	20,3	1,3	4,5	9,9	0,2	<b>172,0</b>
10 314	<b>12 884</b>	15 782	5,8	1,9	2,2	12,3	1,0	<b>180,2</b>
15 171	<b>19 463</b>	23 277	20,5	1,0	5,2	10,7	0,3	<b>170,0</b>
11 551	<b>17 099</b>	22 273	17,8	0,7	6,6	11,1	0,1	<b>169,7</b>
11 345	<b>16 257</b>	20 680	19,8	1,8	6,0	10,0	0,1	<b>167,4</b>
6 893	<b>8 850</b>	11 919	13,1	0,3	7,5	11,2	0,0	<b>164,6</b>
10 113	<b>12 748</b>	16 714	19,3	0,5	5,2	10,5	0,1	<b>167,2</b>
7 590	<b>9 967</b>	13 054	10,7	1,6	12,9	9,3	0,7	<b>172,5</b>
11 645	<b>12 911</b>	13 714	28,0	0,2	0,0	12,3	0,0	<b>164,7</b>
9 416	<b>12 002</b>	14 009	9,4	1,5	10,4	10,8	0,1	<b>176,3</b>
8 992	<b>14 980</b>	18 347	30,1	0,4	4,2	12,6	2,8	<b>165,0</b>
8 126	<b>9 925</b>	11 241	21,6	0,4	3,0	11,8	0,0	<b>169,1</b>
12 248	<b>14 801</b>	19 047	20,1	0,6	3,9	11,3	0,2	<b>165,2</b>
10 157	<b>13 174</b>	16 370	33,1	0,6	0,2	11,8	1,6	<b>163,6</b>
9 656	<b>13 269</b>	17 562	20,3	2,2	0,3	12,9	0,0	<b>179,9</b>
11 974	<b>13 596</b>	15 725	20,0	0,0	0,2	12,3	0,0	<b>161,5</b>
8 744	<b>11 534</b>	16 188	18,8	1,0	6,6	9,4	0,0	<b>168,8</b>
10 721	<b>13 622</b>	18 781	21,3	1,9	16,5	11,3	0,0	<b>169,9</b>
10 210	<b>12 119</b>	17 650	21,9	0,1	1,6	7,4	0,0	<b>169,0</b>
9 799	<b>11 105</b>	18 106	17,6	1,6	3,0	11,9	1,3	<b>172,1</b>
9 666	<b>12 834</b>	16 057	17,7	0,6	6,9	11,6	0,5	<b>167,5</b>

Průměrná měsíční odpracovaná a neodpracovaná doba zaměstnanců  
podle podskupin zaměstnání KZAM - R

kraj: Ústecký

Podskupiny zaměstnání a zaměstnání KZAM - R	Počet zaměstnanců přepočtený podle eviden. měsíců	Odpracovaná doba		Neodpracovaná doba		
		celkem	z toho přesčas	celkem	z toho	
					nemoc	dovolená
		hod/měs	hod/měs	dnů/měs	dnů/měs	dnů/měs
1210 Ředitelé a prezidenti velkých organizací, podniků	139	148,7	0,0	2,2	0,1	1,9
1221 Ved. pracovníci v zemědělství, lesnictví, rybář. a mysliv.	88	149,0	0,0	2,4	0,1	2,2
1222 Vedoucí pracovníci v průmyslu (ve výrobě)	516	144,4	1,3	2,7	0,3	2,0
1223 Vedoucí pracovníci ve stavebnictví a zeměměřičtví	98	147,9	0,1	2,5	0,5	1,9
1224 Vedoucí pracovníci ve velkoobchodě a v maloobchodě	108	147,9	0,5	2,5	0,5	1,7
1225 Vedoucí pracovníci v restauracích a hotelích	22	140,9	0,2	3,0	0,8	1,9
1226 Ved. pracovníci v dopr., skladování, telekom. a na pošt. úř.	476	136,5	0,3	3,4	0,7	2,2
1227 Ved. prac. v organ.zaměřených na poskytování obch.služ.	95	145,1	0,7	2,9	0,4	2,1
1229 Ved. pracovníci dílčích celků jinde neuvedení (kult.,zdrav.)	119	145,6	2,6	2,6	0,5	1,9
1231 Vedoucí pracovníci finančních a hospodářských útvarů	315	143,7	0,1	2,7	0,3	2,0
1232 Ved. prac. personálních útvarů a útvarů průmysl. vztahů	66	143,3	0,3	2,8	0,3	2,0
1233 Vedoucí pracovníci odbytových útvarů (vč. průzkumu trhu)	151	145,8	0,1	2,5	0,2	2,0
1234 Ved. prac. reklamních útvarů a útvarů pro styk s veřejností	13	143,5	0,0	2,3	0,2	1,6
1235 Vedoucí pracovníci zásobovacích útvarů	66	144,3	0,1	2,6	0,2	2,0
1236 Vedoucí pracovníci výpočetních útvarů	55	144,2	1,2	2,8	0,2	2,0
1237 Vedoucí pracovníci výzkumných a vývojových útvarů	67	145,5	0,3	2,5	0,2	2,1
1239 Vedoucí pracovníci ostatních útvarů jinde neuvedení	247	144,3	0,7	2,7	0,3	2,0
1312 Vedoucí, ředitelé v průmyslu (ve výrobě)	106	145,4	0,8	2,3	0,2	1,9
1314 Vedoucí, ředitelé ve velkoobchodu a maloobchodu	147	152,2	0,7	2,1	0,4	1,5
1316 Vedoucí v dopravě, sklad., telekomun. a na pošt. úřadech	42	138,2	0,4	3,3	0,4	2,1
1317 Ved., ředitelé v podnicích poskytujících obchodní služby	56	146,5	0,0	2,6	0,5	2,0
2113 Chemici	85	141,0	0,4	3,0	0,4	2,0
2114 Geologové, geofyzici, geodeti, hydrologové apod.	49	136,9	0,2	3,5	0,6	2,0
2119 Ostatní vědci a odborníci v příbuz. oborech jinde neuved.	21	143,1	1,6	2,8	0,6	1,9
2131 Projektanti a analytici výpočetních systémů	57	144,3	2,6	2,9	0,5	2,1
2132 Programátoři	67	141,3	1,3	3,0	0,6	2,0
2139 Ostatní odborníci zabývající se výp. tech. jinde neuvedení	144	142,2	1,0	3,0	0,6	2,1
2142 Projektanti staveb a areálů, stavební inženýři	89	141,0	0,1	3,0	0,6	2,3
2143 Projektanti elektrotechnických zařízení, elektroinženýři	117	143,2	0,6	2,8	0,5	2,1
2144 Projektanti elektronických syst. a telekomunikačních sítí	42	140,5	1,0	3,1	0,5	2,4
2145 Projektanti a konstruktéři strojních zařiz., strojní inženýři	100	146,4	0,9	2,8	0,6	1,9
2146 Chemičtí inženýři, technologové	51	141,5	0,1	3,1	0,4	1,9
2147 Důlní a hutní inženýři, technologové, metalurgové	44	134,0	0,2	3,9	1,0	2,1
2149 Ostatní architekti, projektanti, konstrukt.a techn.inženýři	111	140,1	0,2	3,1	0,6	2,3
2211 Bakteriologové, biologové, ekologové, zoologové	30	141,7	0,0	2,9	0,6	2,1
2221 Lékaři, ordináři (kromě zubních lékařů)	59	154,8	13,4	2,8	0,7	2,0
2411 Odborní pracov. na úseku účetnictví, financí, daní, apod.	236	144,0	0,5	2,8	0,5	1,9
2412 Odbor. pracovníci na úseku zaměstnaneckých, pers. věcí	56	141,8	0,5	2,9	0,4	2,2
2413 Odborní pracovníci v bankovníctví a pojišťovnictví	549	138,7	1,4	3,6	0,9	2,1
2419 Ostatní odborní pracovníci v oblasti podnikání	147	143,1	0,4	2,9	0,4	2,2
2421 Právníci, právní poradci (mimo advokacie a soudnictví)	39	143,5	0,6	2,8	0,3	2,1
2433 Odborní pracovníci v informacích (např. vti)	51	132,5	0,9	4,2	1,3	2,1

**Průměrná měsíční odpracovaná a neodpracovaná doba zaměstnanců  
podle podskupin zaměstnání KZAM - R**

kraj: Ústecký

Podskupiny zaměstnání a zaměstnání KZAM - R	Počet zaměstnanců přečtený podle eviden. měsíců	Odpracovaná doba		Neodpracovaná doba		
		celkem	z toho přesčas	celkem	z toho	
					nemoc	dovolená
		hod/měs	hod/měs	dnů/měs	dnů/měs	dnů/měs
2441 Ekonomové - vědečtí pracovníci, specialisté, experti	134	141,1	0,2	3,0	0,4	2,1
2470 Odborní administrativní pracovníci jinde neuvedení	49	144,1	1,1	2,9	0,4	2,0
3111 Technici ve fyzikálních a příbuzných oborech	132	143,7	0,3	3,1	0,7	2,0
3112 Stavební technici	411	143,5	1,1	3,1	0,8	2,0
3113 Elektrotechnici	987	144,2	2,8	2,9	0,6	2,1
3114 Elektronici a technici v radiokomunikacích a telekomunik.	98	137,7	1,1	2,9	0,7	2,0
3115 Strojírenští technici	764	143,7	2,2	3,0	0,5	2,1
3116 Chemičtí technici	646	143,7	3,9	3,2	0,4	2,1
3117 Důlní a hutní technici	439	141,3	2,6	3,1	0,3	1,8
3118 Technici v kartografii, kresličů a zeměměřičů	95	142,5	1,0	3,0	0,5	2,0
3119 Ostatní techničtí pracovníci jinde neuvedení	1 344	142,7	1,8	2,9	0,6	2,0
3121 Poradci ve výpočetní technice	147	142,7	1,3	3,1	0,4	2,1
3122 Operátoři a obsluha výpočetní techniky	156	143,0	1,6	2,9	0,4	2,1
3129 Ostatní technici ve výpočetní technice jinde neuvedení	22	144,4	0,5	2,6	0,2	2,0
3151 Kolaudační technici a technici protipožární ochrany	67	147,4	6,5	2,8	0,4	2,1
3152 Bezpečnostní tech.a tech. pro kontrolu zdravotní nezávad.	158	140,8	1,2	3,3	0,6	2,2
3160 Technici železničního provozu	1 184	145,0	8,2	3,7	0,6	2,8
3211 Technici a laboranti v oblasti biologie a v příbuz. oborech	42	145,3	3,0	2,9	0,4	2,2
3212 Technici v agronomii, v lesnictví a v zemědělství	223	151,1	0,3	2,5	0,3	2,0
3226 Rehabilitační a fyzioterapeutičtí pracovníci	25	137,2	1,9	4,0	2,1	1,9
3231 Ošetřovatelé, všeobecné zdravotní sestry	117	142,4	3,6	3,0	1,0	2,0
3412 Pojišťovací agenti	70	144,7	0,0	3,2	0,6	2,1
3415 Obchodní cestující, prof. poradci v obchodě, obch.zástupci	162	146,7	0,5	2,6	0,4	1,9
3416 Nákupčí	267	140,0	0,4	3,2	0,7	2,1
3417 Odhadci a zbožíznalci	20	140,8	0,0	3,7	0,3	2,5
3421 Obchodní agenti	519	140,8	0,7	3,3	0,7	2,0
3422 Odbytoví a přepravní agenti	482	144,6	2,2	3,0	0,6	2,2
3429 Ostatní obchodní agenti a makléři jinde neuvedení	12	141,8	0,0	3,2	0,5	2,0
3431 Odborné sekretářky, sekretáři	133	139,8	0,1	3,1	0,8	2,0
3433 Prac. v oblasti účetnictví, fakturace, rozpočet., kalkulace	1 214	140,8	0,4	3,2	0,7	2,0
3434 Pracovníci v oblasti statistiky a matematiky	23	139,9	0,1	3,1	0,2	2,0
3435 Pracovníci v oblasti práce a mezd (kromě účetních)	103	139,7	0,5	3,1	0,5	2,1
3436 Referenti osobních oddělení	191	138,0	0,1	3,3	0,7	2,1
3439 Ostatní odborní administrativní pracovníci jinde neuvedení	458	142,2	0,7	3,2	0,7	2,0
3441 Celní pracovníci	32	148,8	5,0	3,2	0,3	2,7
3449 Ostatní celní a daňoví pracovníci a prac. v příb. oborech	118	140,1	0,6	3,7	1,2	1,6
3460 Sociální pracovníci	17	141,2	1,7	3,2	0,1	2,1
3471 Aranžéři, průmysloví a komerční návrháři, bytoví architekti	11	142,3	3,3	3,2	0,5	2,0
4112 Kancelářští pracovníci a obsluha zaříz. na zpracování textu	30	133,7	0,3	4,0	1,3	2,1
4113 Pracovníci přípravy dat výpočetní techniky	91	132,3	0,3	4,0	1,3	2,0
4115 Sekretářky, sekretáři	318	139,3	0,2	3,3	0,9	1,9
4121 Nižší účetní	224	143,3	0,6	3,1	0,8	1,8

Průměrná měsíční odpracovaná a neodpracovaná doba zaměstnanců  
podle podskupin zaměstnání KZAM - R

kraj: Ústecký

Podskupiny zaměstnání a zaměstnání KZAM - R	Počet zaměstnanců přepočtený podle eviden. měsíců	Odpracovaná doba		Neodpracovaná doba		
		celkem	z toho přesčas	celkem	z toho	
					nemoc	dovolená
		hod/měs	hod/měs	dnů/měs	dnů/měs	dnů/měs
4123 Nižší finanční, daňoví úředníci a úředníci v příb. oborech	22	146,3	1,0	3,0	0,4	2,0
4131 Úředníci ve skladech	517	143,4	4,5	3,6	1,1	2,2
4132 Úředníci ve výrobě (např. výrobní plánovači)	63	139,4	1,2	3,4	1,0	2,0
4133 Úředníci v dopravě a v přepravě (dispečeri, kontr. apod.)	381	145,2	5,7	4,1	1,2	2,6
4141 Řadoví knihovníci, archiváři, evidenční pracovníci	39	134,1	0,2	4,0	1,7	2,0
4190 Nižší pracovníci jinde neuvedení ostatní	92	139,8	1,0	3,4	1,1	1,9
4211 Pokladníci (v bankách, pojišťov., spořitelnách, na poště)	148	135,0	0,7	3,6	0,9	2,0
4212 Úředníci na přepážkách a směnárníci	550	129,7	2,1	4,0	1,5	1,9
4213 Pokladníci v obchodě, společném stravování apod.	123	126,4	0,6	4,5	2,6	1,7
4222 Recepční	79	149,5	6,5	2,7	0,7	1,8
4223 Telefonisté	39	139,0	0,1	3,2	0,7	2,3
4224 Informátoři	29	136,3	2,5	4,9	1,9	3,0
5121 Pracovníci dohlížející nad obsluh. personálem, hospodyně	136	145,8	7,8	3,0	0,9	2,0
5122 Kuchaři	271	140,0	3,2	3,4	1,3	2,0
5123 Čišníci, servírky	127	148,1	4,9	2,8	0,8	1,8
5132 Pečovatelé a pomoc. ošetřovat. v zařiz.soc. péče, v nemoc.	56	139,2	2,8	3,2	1,3	1,8
5144 Maséři	37	133,7	1,3	3,4	1,3	2,1
5149 Ostatní pracovníci zajišťující osobní služby jinde neuved.	55	138,4	3,2	3,0	1,1	1,8
5161 Hasiči, požárníci	299	148,1	9,2	3,3	0,7	2,1
5169 Ostatní pracovníci ochrany a ostrahy jinde neuvedení	307	159,0	8,8	1,7	0,5	1,2
5211 Prodavači v obchodech	979	142,1	1,0	3,1	1,4	1,5
6113 Zahradníci a pěstitelé zahradních plodin a sazenic	75	137,8	5,1	3,9	1,4	2,1
6141 Dělníci pro pěstění a ošetřování lesa	54	130,7	0,3	5,0	1,8	2,1
6142 Dělníci pro těžbu dřeva (kromě obsluhy pojízdných zařiz.)	57	134,2	2,0	4,1	0,9	2,1
7121 Zedníci z tradičních materiálů (bambus, hlína atd.)	10	147,1	10,1	4,6	0,9	2,1
7122 Zedníci, kameníci, omítkáři	436	144,8	8,3	4,1	1,8	1,9
7123 Betonáři, děl.specializovaní na pokládání beton. povrchů	12	137,2	9,4	5,0	3,2	1,4
7124 Tesaři a truhláři	142	143,6	6,8	4,1	1,6	2,1
7126 Asfaltéři, dlaždiči	12	157,0	18,5	4,2	1,3	2,0
7127 Lešenáři	17	135,4	11,8	4,7	2,4	1,7
7129 Ostatní stavební děl. stav. výroby a prac. v ost. oborech	155	147,3	11,7	4,0	1,8	1,8
7131 Stavební pokrývači	13	131,4	1,2	4,9	2,2	2,3
7134 Izolatéři	15	139,6	5,6	4,1	1,9	1,6
7136 Instalatéři, potrubáři, stavební zámečníci, klempíři	615	139,9	4,2	3,9	1,3	2,1
7137 Stavební a provozní elektrikáři	141	140,8	4,8	3,3	1,0	2,0
7139 Ostatní dělníci zajišťující dokončovací stavební práce	12	149,1	12,1	4,6	1,9	1,9
7141 Malíři a tapetáři	16	132,7	0,4	4,1	1,5	2,4
7142 Lakýrníci a pracovníci v příbuzných oborech	41	131,7	4,1	5,0	2,3	2,1
7212 Svářeči, řezači plamenem a páječi	139	143,0	7,7	4,3	1,8	2,0
7213 Výrobci a opraváři výrobků a dílů z plechů	32	137,5	5,1	4,2	1,5	2,2
7214 Montéři kovových konstrukcí	31	144,6	8,8	4,4	1,7	1,9
7221 Kováři, obsluha kovacích lisů, obsluha bucharů	68	144,2	10,9	3,6	1,6	1,8

Průměrná měsíční odpracovaná a neodpracovaná doba zaměstnanců  
podle podskupin zaměstnání KZAM - R

kraj: Ústecký

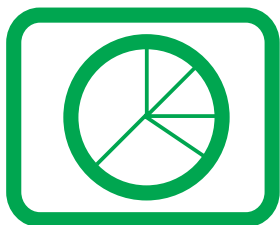
Podskupiny zaměstnání a zaměstnání KZAM - R	Počet zaměstnanců přepočtený podle eviden. měsíců	Odpracovaná doba		Neodpracovaná doba		
		celkem	z toho přesčas	celkem	z toho	
					nemoc	dovolená
		hod/měs	hod/měs	dnů/měs	dnů/měs	dnů/měs
7222 Nástrojaři, kovomodeláři, kovodělníci, zámečníci	3 111	139,0	5,6	3,7	1,2	1,9
7223 Seřizovači a obsluha obráběcích strojů	328	140,3	7,4	4,0	1,6	1,9
7224 Brusiči, leštiči a ostříči nástrojů	68	143,3	6,4	3,8	1,1	1,9
7231 Mechanici a opraváři motorových vozidel	278	141,0	4,5	3,7	1,2	2,0
7234 Mechanici a opraváři kolejových vozidel	645	138,8	3,8	4,5	1,1	2,9
7235 Mechanici obráběcích, zemědělských strojů a prům. zaříz.	363	142,4	8,9	4,0	1,3	2,0
7239 Ostatní mechanici a opraváři strojů a zařízení bez elektro	192	146,2	12,0	3,2	1,3	1,8
7241 Elektromech.a seřizovači různých typů elektrických zaříz.	1 422	140,2	4,2	3,5	0,9	1,9
7242 Mechanici, opraváři a seřizovači elektr. částí aut, letadel	173	141,7	3,9	4,2	1,0	2,8
7243 Mechanici, seřizovači, opraváři elektronických zařízení	279	143,8	5,4	2,9	0,5	1,9
7244 Telefonní a telegrafní mechanici, montéři a opraváři	110	137,5	1,7	3,7	1,0	2,5
7245 Montéři a opraváři rozhlasových a TV přijímačů,magnetof.	50	140,3	3,9	3,9	0,7	2,0
7246 Montéři a opraváři silnoproudých elektrických vedení	315	144,6	4,9	3,2	0,6	2,2
7247 Montéři a opraváři slaboproudých elektrických vedení	14	144,5	9,9	3,4	1,1	1,8
7311 Výrobci, mechanici a opraváři přesných přístrojů a zařízení	119	143,1	5,2	3,2	0,8	2,0
7322 Dělníci při výrobě skla, skláři vč. brusičů a leštičů	533	137,4	5,9	3,2	1,2	1,8
7411 Zpracovatelé masa, ryb vč. uzenářů a konzerv. masa a ryb	62	153,8	9,7	3,8	1,9	1,4
7412 Zpracovatelé pekárenských a cukrářských výrobků	26	143,7	8,4	3,5	1,6	1,6
7422 Uměleč. truhláři, řezbáři, výrobci a oprav.výrobků ze dřeva	11	140,2	2,6	3,3	0,7	2,1
8111 Obsluha důlního zařízení a razících štítů	941	133,8	1,5	4,6	1,0	2,1
8112 Obsluha zařízení pro úpravu rudných a nerudných surovin	651	135,1	1,9	3,8	1,0	1,7
8122 Obsluha zařízení ve slévárnictví (taviči, slévači)	127	144,6	10,0	3,0	1,1	1,5
8123 Obsluha zařízení na tepelné zpracování kovů	63	146,0	11,6	3,5	0,9	1,9
8131 Obsluha pecí na výrobu skla a keramiky	364	141,0	6,4	2,8	0,7	1,8
8139 Obsluha ostatních zařízení na výrobu skla a keramiky	283	143,1	5,6	3,1	0,9	1,9
8141 Obsluha pily a jiného zařízení na zpracování dřeva	71	141,3	5,1	3,9	1,0	2,1
8151 Obsluha drtičů, mlýnů a míchadel při chemické výrobě	34	135,4	3,9	4,0	1,4	2,0
8152 Obsluha varných a pražičích zařízení na tepelné zprac.	74	141,6	6,6	3,6	1,0	2,1
8153 Obsluha filtrů a třídačů (vč. výparníků, podtlakov. nádob)	26	152,3	15,3	2,3	0,7	1,5
8154 Obsluha chemických destilačních kolon a reaktorů	226	142,8	4,5	3,3	0,9	2,1
8155 Obsluha zařízení na zpracování ropy a zemního plynu	103	143,6	3,9	3,9	0,9	2,1
8159 Obsluha ostat. zařízení při chemické výrobě jinde neuved.	467	138,3	3,0	3,7	1,1	2,1
8161 Obsluha zařízení při výrobě a rozvodu elektřiny	716	142,1	3,9	2,9	0,8	1,9
8162 Obsluha parních turbín, ohříváčů a motorů	228	143,8	6,0	2,9	0,9	1,7
8163 Obsluha zařízení při úpravě, čištění a rozvodu vody	616	141,1	3,6	3,0	0,9	2,0
8171 Obsluha automatických nebo poloaut. montážních linek	71	141,9	2,6	2,7	0,4	1,5
8180 Obsluha strojů a zařízení pro práce na železničním svršku	144	148,6	12,7	3,8	1,0	2,4
8211 Obsluha automat. nebo poloaut. obráb.strojů (kromě 722)	466	139,4	8,0	3,8	1,6	1,8
8212 Obsluha strojů na výrobu maltovin, vápna, cementu	23	145,4	4,9	2,8	0,5	2,2
8223 Obsluha strojů při konečné úpravě ochranných povlaků	14	125,6	1,9	6,1	3,0	2,0
8224 Obsluha strojů na výrobu fotografických materiálů	104	135,1	0,8	3,1	0,8	1,6
8231 Obsluha strojů na výrobu pryžových výrobků (např. obuvi)	26	145,7	5,9	3,4	0,7	1,8

Průměrná měsíční odpracovaná a neodpracovaná doba zaměstnanců  
podle podskupin zaměstnání KZAM - R

kraj: Ústecký

Podskupiny zaměstnání a zaměstnání KZAM - R	Počet zaměstnanců přečtený podle eviden. měsíců	Odpracovaná doba		Neodpracovaná doba			
		celkem	z toho přesčas	celkem	z toho		
					nemoc	dovolená	
		hod/měs	hod/měs	dnů/měs	dnů/měs	dnů/měs	
8232	Obsluha strojů na výrobu plast. výrobků (vč. laminování)	72	138,2	3,7	3,4	1,4	1,9
8251	Obsluha tiskárenských strojů	35	140,2	9,6	4,2	1,5	1,9
8252	Obsluha automat. a poloautomat. knihvazačských strojů	45	146,7	8,0	4,2	1,4	2,1
8254	Obsluha kopírovacích strojů	10	136,2	0,0	3,5	1,1	2,1
8261	Obsluha strojů na úpravu vláken, dopřádání a navij. příze	218	132,5	6,9	4,6	2,0	2,0
8262	Obsluha tkacích a pletacích strojů	280	130,8	4,8	4,4	1,8	2,1
8263	Obsluha šicích a vyšívacích strojů	98	124,7	4,6	5,3	2,8	1,7
8264	Obsluha strojů na bělení, barvení, čištění, praní, žehlení	219	130,0	5,2	4,6	2,1	1,9
8281	Montážní dělníci montující mechanická zařízení (stroje)	27	134,8	6,7	5,1	2,3	1,6
8282	Montážní dělníci montující elektrická zařízení	264	134,2	11,4	4,8	2,4	1,5
8283	Montážní dělníci montující elektronická zařízení	350	127,0	1,1	4,2	2,3	1,9
8284	Montážní dělníci montující výrobky z kovů, pryže a plastů	108	130,4	2,1	5,2	2,4	1,6
8290	Obsluha jin.stacionárních zařízení a ost. montážní dělníci	602	144,9	10,2	3,9	1,4	1,6
8311	Strojvedoucí	1 218	141,4	6,7	3,9	0,6	2,7
8313	Dělníci zabezpeč. sestavování vlaků (brzdaři, výhybkáři)	1 276	144,0	9,7	4,0	0,9	2,8
8314	Dělníci zabezpečující jízdu vlaků v mezistaničních úsecích	537	144,5	8,5	3,9	0,9	2,7
8321	Řidiči osobních a malých dodávkov. automobilů, taxikáři	142	146,0	6,2	3,1	0,8	2,0
8323	Řidiči autobusů, trolejbusů a tramvají	729	159,6	18,1	4,0	1,7	2,0
8324	Řidiči nákladních automobilů a tahačů	764	151,4	12,5	3,8	1,1	1,9
8326	Řidiči speciálních vozidel	99	148,7	7,8	3,1	0,6	1,9
8331	Obsluha zemědělských a lesních strojů	83	146,6	9,0	4,2	1,6	1,9
8332	Obsluha zemních a příbuzných strojů	861	141,3	6,7	3,8	1,0	1,8
8333	Obsluha jeřábů, zdvihacích a podob. manipulačních zařiz.	141	134,3	3,5	4,7	1,5	2,0
8334	Obsluha vysokozdvizných a ostatních motorových vozíků	418	143,4	7,2	3,2	0,9	1,9
9132	Pomocníci a uklízeči v kancelář., hotel., nemocnicích ap.	554	131,9	1,5	4,3	2,0	2,0
9141	Domovníci, správci domu	57	139,9	2,4	3,6	1,1	2,1
9152	Vrátní, hlídači, uváděči a šatnářky	234	148,0	9,1	3,2	1,2	1,8
9154	Pracovníci odečítající stav elektroměrů, plynom.,vodoměrů	65	137,9	1,3	3,5	1,1	2,0
9161	Sběrači odpadků, popeláři	209	140,4	6,8	4,6	2,0	2,4
9162	Metaři, čističi záchodků, žump, kanálů a podob. zařízení	95	133,1	1,9	4,2	1,5	2,5
9169	Ostatní pracovníci v příbuzných oborech jinde neuvedení	17	132,3	1,7	4,8	1,9	1,9
9311	Pomocní a nekvalifikovaní dělníci v dolech a lomech	316	133,4	4,0	4,2	1,3	1,9
9312	Pomocní a nekvalifik. dělníci na stavbách a údržbě silnic	121	131,6	3,1	4,2	2,0	2,1
9313	Pomocní a nekvalifikovaní dělníci na stavbách budov	14	149,5	13,3	3,8	1,4	1,9
9314	Figuranti v zeměměřičství, při geodet.a kartograf. pracích	34	127,8	0,1	4,5	1,4	2,1
9321	Pomocní a nekvalifikovaní montážní a manipulační dělníci	723	132,3	7,1	4,8	2,2	1,9
9322	Ruční baliči a pytlavači	129	141,4	8,5	3,7	1,6	1,9
9323	Dělníci nádvorní skupiny (pomocní montéři)	193	135,6	0,6	4,3	2,0	1,4
9333	Vazači a nosiči břemen, přístavní dělníci (dokaři)	55	141,1	5,7	4,0	1,3	2,1
9339	Pomocní a nekvalif. prac. v dopr., ve skladech, v telekom.	1 037	135,1	2,6	4,3	1,5	2,3





# **C Dodatek** **- technický popis šetření**



## Dodatek - Technický popis šetření

Technický popis šetření RSCP poskytuje základní informaci o koncepci šetření, postupech použitých při sběru dat, analýze dat a vytváření výstupních sestav, obsažených v publikaci. Dodatek je rozdělen do 3 hlavních částí: koncepce šetření, vstupní údaje RSCP, zpracování a analýza dat.

### Koncepce šetření

Koncepce statistického šetření RSCP se zabývá otázkami rozsahu šetření, opory výběru a vlastního výběru vzorku ekonomických subjektů (ES).

### Rozsah šetření

Mzdové statistické šetření RSCP za 4. čtvrtletí 2003 zahrnuje 2445 ekonomických subjektů, které reprezentují přibližně 1055 tisíc zaměstnanců. Okruh zpravodajských jednotek pro RSCP tvoří ekonomické subjekty podnikatelské sféry, které jsou právnickými osobami a mají 10 a více zaměstnanců. Šetření je vyčerpávající pro jednotky s počtem zaměstnanců 1000 a vyšším. Pro jednotky s počtem zaměstnanců 10 až 999 je mzdové šetření výběrové.

Vzorek ekonomických subjektů RSCP kopíruje odvětvovou skladbu firem podnikatelské sféry v jednotlivých krajích České republiky. Podnikatelská sféra je v RSCP definována podle zákona č. 1/1992 Sb. o mzdě, odměně za pracovní pohotovost a o průměrném výdělku. Tabulka 1 ukazuje rozsah výběrového souboru RSCP bez non-response (dále jen výběrový soubor) pro 4. čtvrtletí 2003 a v tabulce 2 je přiblížen rozsah a odvětvová skladba ekonomických subjektů z výběrového souboru RSCP působících na území Ústeckého kraje.

<b>Výběrový soubor RSCP</b>		
	<b>RSCP - celkem</b>	<b>RSCP – kraj Ústecký</b>
Počet ekonomických subjektů	2445	164
Počet zaměstnanců	1055 tisíc	66 tisíc

**Tabulka 1**

Odvětová skladba výběrového souboru RSCP – kraj Ústecký		
Odvětví OKEČ		Počet ekonomických subjektů
A,B	Zemědělství, myslivost, lesnictví a rybolov	8
C	Těžba nerostných surovin	4
D	Zpracovatelský průmysl	60
E	Výroba a rozvod elektřiny, plynu a vody	9
F	Stavebnictví	19
G	Obchod; opravy motorových vozidel	18
H	Ubytování a stravování	5
I	Doprava, skladování a spoje	11
J	Finanční zprostředkování	6
K	Činnosti v oblasti nemovitostí a pronájmu; podnikatelské činnosti	13
L	Veřejná správa a obrana; povinné sociální zabezpečení	1
M	Vzdělávání	1
N	Zdravotní a sociální péče; veterinární činnosti	2
O	Ostatní veřejné, sociální a osobní služby	7

**Tabulka 2**

### **Opora výběru**

Výběrovými jednotkami šetření RSCP jsou ekonomické subjekty podnikatelské sféry, na které se v případě vybrání vztahuje zpravodajská povinnost. Statistickými jednotkami jsou zaměstnanci, kteří jsou nositeli sledovaných statistických znaků. Výběrovou základnou – oporou – pro výběr organizací je registr ekonomických subjektů (RES), který je detailně popsán na stránkách Českého statistického úřadu [www.czso.cz](http://www.czso.cz). Pro rozlišení příslušnosti ekonomického subjektu k podnikatelské sféře se využívá Automatizovaný rozpočtový informační systém (ARIS), který obsahuje informace z oblasti účetního a finančního výkaznictví všech rozpočtových a příspěvkových organizací, obcí, okresních úřadů a dobrovolných svazků obcí, státních finančních aktiv a státních fondů v České republice. Podrobnější informace o systému lze nalézt na stránkách Ministerstva financí <http://www.info.mfcr.cz/aris>.

Základním souborem RSCP jsou aktivní ekonomické subjekty z registru ekonomických subjektů, které mají 10 a více zaměstnanců, přísluší do podnikatelské sféry a do institucionálních sektorů: nefinanční podniky, finanční instituce nebo vládní instituce.

### **Výběr**

Výběr ekonomických subjektů v RSCP lze charakterizovat jako jednostupňový stratifikovaný výběr. Základní soubor se rozdělí do oblastí (strat) podle:

- regionů (krajů)
- velikostních kategorií

- odvětvových skupin.

Regionem se z hlediska výběru jednotek rozumí kraj ve smyslu ústavního zákona č. 347/97 Sb. Výběr RSCP používá dále ke stratifikaci čtyři velikostní kategorie ekonomických subjektů, uvedené v tabulce 3 – Velikostní kategorie pro stratifikaci. Odvětvové stratifikační třídění obsahuje deset odvětvových skupin, vymezení je provedeno na základě podobnosti v charakteru ekonomické činnosti a podobnosti v zaměstnanecké struktuře.

V jednotlivých oblastech základního souboru, vzniklých jeho rozdělením dle příslušných stratifikačních kritérií, se vybere předem stanovený podíl ekonomických subjektů. Největší subjekty s alespoň tisícem zaměstnanců jsou zařazeny do šetření všechny (výběr s pravděpodobností 1), ostatní jsou v jednotlivých stratech vybírány systematickým náhodným výběrem s nestejnými pravděpodobnostmi bez vracení. Pravděpodobnosti vybrání subjektu jsou dány výběrovým podílem, jehož výši ukazuje tabulka 3 – Velikostní kategorie pro stratifikaci. Počet ekonomických subjektů, které mají být vybrány, se stanoví podle aktuálního stavu základního souboru ke konci roku. Výběrový soubor ekonomických subjektů s 10-249 zaměstnanci se obměňuje metodou rotujícího panelu s periodou rotace devět let, tzn. k obměně všech vybraných ekonomických subjektů dojde za devět let. Vybrané ekonomické subjekty zůstávají v šetření minimálně po dobu periody rotace plus jeden rok potřebný na jejich nábor, o důvodech pro předčasné vyřazení z výběru (např. zánik firmy) se vede evidence.

<b>Velikostní kategorie pro stratifikaci</b>		
<b>Kategorie</b>	<b>Počet zaměstnanců</b>	<b>Výběrový podíl [%]</b>
1	10 až 49	4,5
2	50 až 249	15
3	250 až 999	70
4	1000 a více	100

**Tabulka 3**

## **Vstupní údaje pro RSCP**

Kapitola popisuje sběr dat do šetření RSCP, používané číselníky a základní vstupní položky, charakterizující výdělky a odpracovanou dobu.

### ***Sběr dat***

Ekonomické subjekty, na které se vztahuje zpravodajská povinnost, vykazují údaje o všech zaměstnancích. Vybraná zpravodajská jednotka předává data ke zpracování orgánu, vykonávajícímu státní statistickou službu. Termínem pro předání dat od respondenta je konec měsíce následujícího po skončení referenčního období.

Předávaná data mají formu databázových souborů a obsahují informace o zaměstnavateli a zaměstnancích. Data jsou většinou přebírána přímo z informačních systémů pro výpočet mezd a personální evidence.

## ***Klasifikace a číselníky***

RSCP vychází z čtvrtletního šetření o ceně práce, které je součástí programu statistických zjišťování a používá standardní statistické klasifikace a číselníky (podrobněji popsané na [www.czso.cz](http://www.czso.cz)). Použití platných statistických klasifikací je závazné jak pro orgán vykonávající státní statistickou službu, tak pro zpravodajské jednotky, které poskytují údaje pro statistické zjišťování. Proto i RSCP používá následující klasifikace a číselníky:

- KZAM-R **Klasifikace zaměstnání**; vydáno opatřením ČSÚ ze dne 22. července 1996 k zavedení rozšířené Klasifikace zaměstnání KZAM-R (částka 62/1996 Sb.).
- CZ-ICSE **Klasifikace postavení v zaměstnání**; vydáno opatřením ČSÚ ze dne 20. října 1997 k zavedení Klasifikace postavení v zaměstnání (částka 90/1997 Sb.).
- KKOV **Klasifikace kmenových oborů vzdělání**; vydáno opatřením ČSÚ ze dne 16. června 1998 k zavedení Klasifikace kmenových oborů vzdělání (částka 68/1998 Sb.); poslední aktualizace sdělením ČSÚ ze dne 26. září 2002 o aktualizaci Klasifikace kmenových oborů vzdělání (částka 154/2002 Sb.).
- CZ-NUTS **Klasifikace územních statistických jednotek**; vydáno opatřením ČSÚ ze dne 27. dubna 1999 k zavedení Klasifikace územních statistických jednotek (částka 33/1999 Sb.); poslední aktualizace opatřením ČSÚ ze dne 15. června 2001 k aktualizaci Klasifikace územních statistických jednotek - CZ-NUTS (částka 88/2001 Sb.).
- OKEČ **Odvětvová klasifikace ekonomických činností**; vydáno opatřením ČSÚ ze dne 1. prosince 1993 k zavedení Odvětvové klasifikace ekonomických činností (částka 77/1993 Sb.); poslední aktualizace sdělením ČSÚ ze dne 26. září 2002 o aktualizaci Odvětvové klasifikace ekonomických činností (částka 160/2002 Sb.).
- ČZEM **Číselník zemí**; vydáno opatřením ČSÚ ze dne 7. května 1993 k zavedení Číselníku zemí (částka 44/1993 Sb.); poslední aktualizace oznámením ČSÚ ze dne 6. června 2002 o zavedení geografických oblastí do Číselníku zemí (částka 101/2002 Sb.).
- FORMA **Číselník právní formy organizací**

## ***Výdělky a odpracovaná doba***

RSCP jako mzdové šetření se čtvrtletní periodicitou monitoruje mzdovou úroveň jednotlivých profesí podle klasifikace KZAM-R v krajích České republiky. U jednotlivých zaměstnanců vybraných ekonomických subjektů zjišťuje v referenčním období (čtvrtletí) průměrný hodinový výdělek, vypočtený pro náhrady pro pracovněprávní účely, podle § 17 zákona 1/1992 Sb.

Druhým šetřeným výdělkovým ukazatelem je mzda od počátku roku do konce referenčního období. Mzda je definovaná jako mzda za práci podle §4 zákona č.1/1992 Sb., o mzdě, odměně za pracovní pohotovost a průměrném výdělku ve znění pozdějších předpisů. Průměrný hodinový výdělek je krátkodobým indikátorem mzdové úrovně, celková suma mezd za práci slouží k výpočtu měsíční hrubé mzdy. Měsíční hrubá mzda je druhým indikátorem, který ukazuje mzdovou úroveň v období od začátku

roku do konce čtvrtletí, za které se šetří průměrný hodinový výdělek. Z celkové mzdy za práci zjišťuje šetření i podíl prémie a odměn, příplatků za přesčas a ostatních příplatků.

Vedle mzdy za práci šetří RSCP i některá další plnění, poskytovaná v souvislosti s výkonem práce. Zjišťuje se částka náhrad mzdy a částka odměn za pracovní pohotovost, vyplacená od počátku roku do konce referenčního období. Šetření umožňuje sledovat strukturu měsíční hrubé mzdy, tvořenou výše popsanými položkami prémie a odměny, příplatky za přesčas, ostatní příplatky, náhrady a odměny za pracovní pohotovost.

RSCP sleduje i charakteristiky odpracované a neodpracované doby a využívá je k výpočtu měsíční hrubé mzdy. Vstupní věta o zaměstnanci obsahuje odpracovanou dobu od počátku roku a z ní počet přesčasových hodin, za které byl poskytnut příplatek. Věta dále obsahuje celkovou neodpracovanou dobu od počátku roku, z ní počet dnů nemoci a počet neodpracovaných dnů s náhradou mzdy. Zvlášť se sleduje i počet dnů dovolené.

## **Zpracování a analýza dat**

Zpracování a analýza dat zahrnuje přehled publikovaných mzdových statistik, způsob výpočtu měsíční hrubé mzdy a indikátorů odpracované doby, problematiku vážení a odhadů.

### ***Přehled publikovaných tabulek***

Hlavním výsledkem RSCP jsou statistiky výdělkové úrovně v krajích podle zaměstnání KZAM-R. Tabulka V5 obsahuje průměrné hodinové výděly podle zaměstnání KZAM-R na úrovni podskupin zaměstnání (čtyřmístný KZAM-R). Tabulka M5 obsahuje průměrnou hrubou měsíční mzdu, strukturu mzdy a průměrnou placenou dobu. Tabulka T5 ukazuje průměrnou měsíční odpracovanou a neodpracovanou dobu, podíl přesčasu z odpracované doby a podíl nemoci a dovolené z neodpracované doby. Publikují se jen zaměstnání, získaná od minimálně deseti zaměstnanců a minimálně tří ekonomických subjektů.

Vedle primárních výsledků podle zaměstnání ukazuje výsledková publikace i další tabulky průměrných hodinových výdělků, měsíčních hrubých mezd a jejich diferenciací. Průměrné hodinové výděly se člení podle:

- hlavních tříd KZAM-R
- kategorií zaměstnání (manuální/nemanuální)
- věkových kategorií
- vzdělání
- pohlaví.

Výsledné měsíční hrubé mzdy jsou tříděny i podle hlavních tříd KZAM-R.

V RSCP se ekonomické subjekty dále člení na organizační jednotky, jestliže je možné provést vnitřní rozčlenění podle okresů, ve kterých dílčí jednotky působí, nebo podle odvětví OKEČ. Výsledky podle krajů jsou v tomto smyslu výsledky, získané pracovištní metodou.

### ***Výpočet měsíční hrubé mzdy***

Na rozdíl od průměrného hodinového výdělku musí být druhý indikátor mzdové úrovně – měsíční hrubá mzda – vypočten z dalších přímo zjišťovaných mzdových položek a nemzdových plnění. Přímou zjišťované položky ale obsahují pouze kumulované částky za delší období než měsíc, tj. za čtvrtletí až celý rok. Přitom je třeba uvážit, že jednotliví zaměstnanci nemuseli být v evidenčním stavu po celé sledované období.

Hrubá mzda je v ISPV jednoznačně definována jako součet mzdy za práci, náhrad mzdy a odměn za pracovní pohotovost. Měsíční hrubá mzda  $i$ -tého zaměstnance se vypočte podle vzorce

$$MHM_i = \frac{MZDA_i + POHOTOV_i + NAHRADY_i}{MES\_PLAC_i}$$

kde :

$MHM_i$  je měsíční hrubá mzda  $i$ -tého zaměstnance

$MZDA_i$  je mzda za práci  $i$ -tého zaměstnance v kumulaci od počátku roku do konce referenčního období (vstupní položka věty o zaměstnanci)

$POHOTOV_i$  je odměna za pohotovost  $i$ -tého zaměstnance v kumulaci od počátku roku do konce referenčního období (vstupní položka věty o zaměstnanci)

$NAHRADY_i$  jsou náhrady mzdy  $i$ -tého zaměstnance v kumulaci od počátku roku do konce referenčního období (vstupní položka věty o zaměstnanci)

$MES\_PLAC_i$  je počet placených měsíců  $i$ -tého zaměstnance, tj. počet měsíců, odpovídajících součtu odpracované doby a doby, po kterou pobíral náhrady mzdy

Počet placených měsíců  $MES\_PLAC_i$  je roven počtu kalendářních měsíců v případě, že zaměstnanec po celé sledované období pracoval nebo pobíral náhrady mzdy. Pokud zaměstnanec byl v evidenčním stavu kratší dobu, než sledované období, bude jeho počet placených měsíců dán poměrem doby v evidenčním stavu k celému sledovanému období. Podobně se počet placených měsíců stanoví, pokud zaměstnanec měl jinou absenci, než absenci s náhradou mzdy (např. nemoc).

Měsíční hrubá mzda za určitou skupinu zaměstnanců se vypočte jako „vážená“ hrubá mzda, v níž mzda určitého zaměstnance má váhu, odpovídající počtu jeho placených měsíců za sledované období. Tento způsob výpočtu umožňuje korektní srovnání mzdové úrovně jednotlivých zaměstnání a srovnávání v čase.

Sestavy s hrubou měsíční mzdou, diferenciací a strukturou hrubé mzdy obsahují také placenou dobu zaměstnance. Tento údaj ukazuje počet placených hodin (odpracovaná doba a doba náhrad) za placený měsíc a je konzistentní s výpočtem měsíční hrubé mzdy. Sestavy týkající se odpracované a neodpracované doby (tabulka T5) nelze vztáhnout k placené době. Proto se odpracovaná a neodpracovaná doba i jejich složky vztahují k počtu měsíců v evidenčním stavu.



Přestože struktura vstupů RSCP od roku 2002 umožňuje zahrnout do výpočtu za určitou skupinu i zaměstnance, kteří byli v evidenčním stavu pouze část sledovaného období, nemohou být do výpočtu zahrnuti všichni. Uplatňují se následující kritéria pro zařazení zaměstnance do výpočtů měsíční hrubé mzdy:

- placená doba zaměstnance je alespoň jeden měsíc,
- zařazují se pouze zaměstnanci v pracovním poměru,
- musí být splněna podmínka: součet odpracované a neodpracované doby je přibližně roven počtu pracovních dnů sledovaného období,
- zařazují se pouze zaměstnanci, zaměstnaní na plný pracovní úvazek, který je v RSCP definován v souladu s kritériem Eurostatu pomocí fondu pracovní doby (alespoň 30 hodin/týden).

### ***Metoda vážení a řešení non-response***

Metoda vážení, používaná v RSCP, umožňuje získat na základě dat z výběrového souboru spolehlivé charakteristiky základního souboru v členění na jednotlivé kraje. Váhové koeficienty, které jsou přiděleny všem vybraným ekonomickým subjektům a poté též všem jejich zaměstnancům, vycházejí z počáteční pravděpodobnosti výběru každého ekonomického subjektu. Váhy zvyšují při výpočtech odhadů význam dat ekonomických subjektů s relativně malým zastoupením ve výběrovém souboru. Relativně nejméně zastoupené jsou ve výběrovém souboru RSCP ekonomické subjekty s 10-49 zaměstnanci, a proto mají největší váhy při výpočtech odhadů. Metoda pro tvorbu konečných vah v RSCP je odlišná od metody, použité v ISPV. Základním úkolem vážení v RSCP je dávat spolehlivé odhady na krajské úrovni.

Tabulky vztahující se k podnikatelské sféře P-V5, P-M5, P-T5 obsahují nevážené charakteristiky výběrového souboru RSCP. Ostatní tabulky v této publikaci jsou odhady charakteristik základního souboru RSCP, tříděného podle krajů. Při interpretaci výsledků je nutno mít na zřeteli, že charakteristiky výběrového souboru nelze automaticky pokládat za odhady platné pro celou zaměstnaneckou populaci kraje. Výběrové charakteristiky mohou být částečně ovlivněny větším relativním zastoupením velkých ekonomických subjektů ve výběrovém souboru RSCP.

Problém nedostupných dat od vybraného ekonomického subjektu (zpravodajské jednotky), tzv. non response, je v RSCP řešen metodou historické imputace a metodou upravující váhy zpravodajským jednotkám, které jsou ve stratifikačních kategoriích stejné jako nedostupná zpravodajská jednotka.

### ***Odhady statistických charakteristik***

<b>Skupina tabulek</b>	<b>Postup při výpočtu charakteristik</b>
P-V0, P-V1, P-V2, P-V4, P-V6, P-V8	Odhadované charakteristiky průměrného hodinového výdělku jsou vypočteny z dat výběrového souboru s využitím výběrových vah a vah používaných v důsledku non-response.

P-M0, P-M1	Odhadované charakteristiky hrubé měsíční mzdy, jejich složek i placený čas jsou vypočteny z dat výběrového souboru s využitím výběrových vah, vah používaných v důsledku non-response a vah, zohledňujících různé délky neplacené neodpracované doby (nemoc, neplacená absence) a doby v evidenčním stavu.
P-V5	Odhadované charakteristiky průměrného hodinového výdělku podle podskupin zaměstnání jsou vypočteny z dat výběrového souboru.
P-M5	Odhadované charakteristiky hrubé měsíční mzdy a jejich složek podle podskupin zaměstnání jsou vypočteny z dat výběrového souboru s využitím vah, zohledňujících různé délky neplacené neodpracované doby (nemoc, neplacená absence) a doby v evidenčním stavu. Stejným způsobem je vypočtena i placená doba.
P-T5	Odhadované charakteristiky odpracované a neodpracované doby podle podskupin zaměstnání jsou vypočteny z dat výběrového souboru s využitím vah, zohledňujících různé délky doby v evidenčním stavu.

Šetření RSCP odhaduje výdělkové charakteristiky a neslouží jako zdroj informací o počtech zaměstnanců v jednotlivých třídících kategoriích. Počty zaměstnanců jsou v agregovaných tabulkách uváděny v % a jejich účelem je přiblížit relativní zastoupení publikovaných kategorií. Počty zaměstnanců v ČR zjišťují šetření Českého statistického úřadu - podnikové výkaznictví a výběrové šetření pracovních sil (viz [www.czso.cz](http://www.czso.cz)).

Statistické charakteristiky používané ve výsledkových tabulkách:

První decil – D1	První decil je hodnota, pod kterou leží 10% nejnižších hodnot sledovaného znaku.
Medián	Medián je hodnota uprostřed vzestupně uspořádané řady hodnot sledovaného znaku, polovina hodnot je nižší než medián a druhá polovina je vyšší než medián.
Devátý decil – D9	Devátý decil je hodnota, nad kterou leží 10% nejvyšších hodnot sledovaného znaku.
Průměr	Průměr je počítán jako vážený (případně nevážený) aritmetický průměr sledovaného znaku.

### ***Kvalita odhadů***

Odhadované charakteristiky podléhají dvěma typům chyb - výběrovým chybám a nevýběrovým chybám. Výběrové chyby jsou způsobeny faktorem náhody při pravděpodobnostním výběru RSCP. Hodnoty výběrových chyb není možné ze současného výběrového souboru RSCP získat, nicméně používaná stratifikace výrazně snižuje jejich výši. Nevýběrové chyby bývají způsobeny především špatnou kvalitou dat od zpravodajských jednotek (neúplné údaje, chybné údaje) a jejich vliv je snižován několikanásobnými kontrolními mechanismy a častými kontakty firmy provádějící šetření RSCP se zpravodajskými jednotkami.

## Definice vybraných pojmů

Ekonomický subjekt	Ekonomický subjekt je právnický subjekt nebo fyzická osoba s postavením podnikatele, zapsaná do registru ekonomických subjektů ČSÚ. Každému ekonomickému subjektu se přiděluje identifikační číslo (IČO).
Organizační jednotka	Z hlediska mzdové statistiky RSCP se dělí ekonomické subjekty na organizační jednotky podle okresu, ve kterém jednotky působí a nebo podle odvětví (OKEČ), které charakterizuje jejich ekonomickou činnost. Organizační jednotku tvoří všechny útvary ekonomického subjektu, které působí ve stejném okrese a patří do stejné kategorie OKEČ.
Zpravodajská jednotka	Zpravodajskou jednotkou je právnická osoba, organizační složka státu nebo fyzická osoba, od níž se požaduje poskytnutí údajů ve statistickém zjišťování podle zákona č. 89/1995 Sb., o státní statistické službě ve znění pozdějších předpisů.
Referenční období	RSCP je čtvrtletní statistické zjišťování a čtvrtletí, za které se zjišťování provádí je referenčním obdobím. Charakteristiky organizace se zjišťují ke konci referenčního období, průměrný hodinový výdělek se zjišťuje za referenční období (tj. uplynulé čtvrtletí). Ostatní mzdové údaje a údaje o odpracovaném čase se zjišťují od počátku roku do konce referenčního období.
Sledované období	Sledované období je období od začátku roku do konce příslušného čtvrtletí (referenčního období).
Podnikatelská sféra	Kritériem pro zařazení zpravodajské jednotky do podnikatelské nebo nepodnikatelské sféry je zákon, který subjekt uplatňuje při odměňování zaměstnanců. Do podnikatelské sféry patří subjekty, které odměňují podle zákona č. 1/1992 Sb., o mzdě, odměně za pracovní pohotovost a o průměrném výděлку ve znění pozdějších předpisů
Nepodnikatelská sféra	Kritériem pro zařazení zpravodajské jednotky do sféry podnikatelské nebo nepodnikatelské je zákon, který subjekt uplatňuje při odměňování zaměstnanců. Do nepodnikatelské sféry patří organizace, které odměňují podle zákona č. 143/1992 Sb., o platu a odměně za pracovní pohotovost v rozpočtových a v některých dalších organizacích a orgánech ve znění pozdějších předpisů.
Základní soubor	Základním souborem RSCP jsou aktivní ekonomické subjekty z registru ekonomických subjektů, které mají 10 a více zaměstnanců, přísluší do podnikatelské sféry a do institucionálních sektorů: nefinanční podniky, finanční instituce nebo vládní instituce.

Ostatní symboly používané ve výsledkových tabulkách:

"neuvedeno"            kategorie zaměstnanců, u kterých nebyl uveden kód příslušné třídící charakteristiky

"\*"                      položka vstupních dat vypočítaná, ale nezveřejnitelná z důvodu nedostatečného počtu vstupních hodnot (min. 3 ekonomické subjekty a 10 zaměstnanců)