



Regionální statistika ceny práce

I. čtvrtletí 2010

Podnikatelská sféra

Středočeský kraj

Výsledky ke dni 8. 6. 2010

Copyright - MPSV ČR

Publikace ani její část nesmí být kopírována, rozšiřována a zařazována do informačních systémů v jakékoliv formě (elektronické, mechanické, optické, magnetické aj.) bez písemného souhlasu

Ministerstva práce a sociálních věcí

Zpracovatel: TREXIMA, spol. s r.o., tř. T. Bati 299, 764 21 Zlín - Louky

O b s a h :

Úvod	7
-------------------	---

Výsledková část podnikatelská sféra

Základní metodické přístupy	11
Popis publikovaných tabulek	12

Hodinový výdělek

PS-V0	Hodinový výdělek v podnikatelské sféře	13
PS-V1	Hodinový výdělek podle hlavních tříd zaměstnání KZAM-R	14
PS-V2	Hodinový výdělek podle věkových kategorií	15
PS-V4	Hodinový výdělek podle vzdělání	15
PS-V5	Hodinový výdělek podle podskupin zaměstnání KZAM-R	16
PS-V6	Hodinový výdělek podle kategorie zaměstnání	22
PS-V8	Hodinový výdělek podle pohlaví	22

Hrubá měsíční mzda

PS-M0	Hrubá měsíční mzda a její složky, diferenciacce, placená doba v podnikatelské sféře	23
PS-M1	Hrubá měsíční mzda a její složky, diferenciacce, placená doba podle hlavních tříd zaměstnání KZAM-R.....	24
PS-M5	Hrubá měsíční mzda a její složky, diferenciacce, placená doba podle podskupin zaměstnání KZAM-R	26

Měsíční odpracovaná a neodpracovaná doba

PS-T5	Průměrná měsíční odpracovaná a neodpracovaná doba podle podskupin zaměstnání KZAM-R	38
-------	--	----

Dodatek – technický popis šetření

1. Metoda výběru ekonomických subjektů	47
1.1 Základní soubor	47
1.2 Struktura výběrového souboru	47
1.3 Výběr	48
2. Vstupní údaje	49
2.1 Sběr dat	49
2.2 Nejdůležitější vstupní údaje	50
2.3 Klasifikace a číselníky	50
3. Nejdůležitější sledované veličiny	52
3.1 Hodinový výdělek	52

3.2 Hrubá měsíční mzda	52
3.3 Měsíční odpracovaná a neodpracovaná doba	53
4. Dopočtové metody	54
4.1 Řešení neodpovědí a metoda vážení	54
4.2 Kvalita odhadů	55
4.3 Přehled publikovaných tabulek podle použitých vah	55
5. Definice vybraných pojmů	56



Úvod

Úvod

Regionální statistika ceny práce (RSCP) je systém pravidelného monitorování výdělkové úrovně a pracovní doby zaměstnanců v České republice formou statistického šetření. Sledovanými ukazateli výdělkové úrovně jsou hodinový výdělek a hrubá měsíční mzda (plat). Šetření metodicky vychází a je obsahově harmonizováno se strukturálním šetřením EU „Structure of Earnings Survey“, viz nařízení komise (ES) č. 1916/2000 ve znění pozdějších předpisů.

Šetření je pod názvem „Čtvrtletní šetření o průměrném výdělku“ zařazeno do programu statistických zjišťování, vyhlášených Českým statistickým úřadem (ČSÚ) ve sbírce zákonů pro příslušný kalendářní rok (viz příloha č. 2 Vyhlášky č. 386/2009 Sb., částka 125, kterou se stanoví Program statistických zjišťování na rok 2010) a pro vybrané ekonomické subjekty je povinné. Šetření provádí pracoviště státní statistické služby Ministerstva práce a sociálních věcí (MPSV). Průběh a vývoj šetření řídí komise, složená ze zástupců MPSV, ČSÚ, Ministerstva financí, České národní banky, CERGE-EI, VŠE v Praze, Českomoravské konfederace odborových svazů, Svazu průmyslu a dopravy ČR. Zpracovatelem RSCP je TREXIMA, spol. s r.o. (www.trexima.cz).

Nejdůležitějším kritériem pro členění výsledků RSCP je příslušnost šetřeného ekonomického subjektu k podnikatelské, nebo nepodnikatelské sféře. V podnikatelské sféře probíhá šetření se čtvrtletní periodou a ve sféře nepodnikatelské je prováděno s periodou pololetní. Zdrojem dat pro nepodnikatelskou sféru je Informační systém o platech, který je spravován Ministerstvem financí. Za každou sféru jsou vydávány samostatné výsledkové publikace.

Výsledkové publikace jednotlivých krajů jsou uloženy na stránkách <http://portal.mpsv.cz/> v sekci *Zaměstnanost*, v podsekci *Statistiky* pod odkazem *Statistika výdělků*.

Monitorováním výdělků a pracovní doby zaměstnanců na úrovni České republiky se zabývá „Informační systém o průměrném výdělku“ (ISPV). Výsledková publikace je k dispozici na internetových stránkách MPSV (www.mpsv.cz) v sekci *Příjmy a životní úroveň*.

Důkladný popis šetření, včetně všech výsledkových publikací, poskytuje také portál www.ispv.cz. Slouží především jako podpora respondentům, kteří zde naleznou všechny potřebné informace a podpůrné nástroje pro zasílání dat. Portál je využíván také k uveřejňování odborných studií a článků, které jako zdroj informací uvádí šetření ISPV a RSCP.

Ministerstvo práce a sociálních věcí děkuje všem respondentům šetření za přípravu vstupních dat pro šetření. Svědomitý přístup respondentů a dodržování termínů pro předání dat umožňují pravidelně uveřejňovat tuto publikaci.



Výsledková část

Podnikatelská sféra

Výsledková část podnikatelská sféra

Základní metodické přístupy

Tato publikace přináší charakteristiky hodinového výdělku, hrubé měsíční mzdy a pracovní doby získané za podnikatelskou sféru šetření RSCP (RSCP-PS). V RSCP se zařazují do podnikatelské sféry ekonomické subjekty, které odměňují mzdou, viz § 109, odst. 2 zákona č. 262/2006 Sb., zákoníku práce, ve znění pozdějších předpisů.

Primárním výsledkem RSCP jsou statistiky výdělkové úrovně jednotlivých zaměstnání (v klasifikaci KZAM-R), dalším produktem jsou odhady výdělkových parametrů zaměstnanecké populace krajů v členění podle firemních i zaměstnaneckých charakteristik. Ekonomické subjekty se v RSCP člení na organizační jednotky, jestliže je možné provést vnitřní rozčlenění podle okresů, ve kterých dílčí jednotky působí. Výsledky podle krajů jsou v tomto smyslu výsledky získané pracovištní metodou.

Vedle podnikového výkaznictví ČSÚ je RSCP dalším zdrojem informací o výdělcích v jednotlivých krajích České republiky. Výkaznictví ČSÚ, jako tradiční zdroj, sbírá údaje o evidenčním počtu zaměstnanců a vyplacených mzdách za ekonomický subjekt a publikuje průměrné mzdy v členění podle firemních charakteristik. Při srovnávání výsledků výkaznictví a RSCP-PS je třeba vzít v úvahu rozdílnou definici podnikatelské sféry, rozdílné metody výpočtu výdělkových charakteristik a rozdílný způsob členění výsledků podle krajů. Výkaznictví ČSÚ člení výsledky podle sídla ekonomického subjektu, tj. podnikovou metodou.

Respondenty šetření RSCP-PS jsou aktivní ekonomické subjekty (ES) z institucionálních sektorů nefinančních podniků, finančních institucí a vládních institucí zapsané v registru ekonomických subjektů ČSÚ (RES). Na základě Automatizovaného rozpočtového informačního systému (ARIS), který je spravován Ministerstvem financí, se zjišťuje způsob odměňování a příslušnost ekonomického subjektu k podnikatelské sféře. Šetření je výběrové pro ES s 10 až 249 zaměstnanci a plošné pro ES s 250 a více zaměstnanci. Náhodný výběr je prováděn na základě příslušnosti ES do kraje, velikostní kategorie a odvětví ekonomické činnosti.

Tabulky s označením PS-V5, PS-M5, PS-T5 obsahují charakteristiky výběrového souboru (statistiky) jednotlivých zaměstnání na úrovni podskupin zaměstnání (čtyřmístný KZAM-R). Při interpretaci výsledků je nutno mít na zřeteli, že charakteristiky výběrového souboru nelze automaticky pokládat za odhady platné pro celou zaměstnaneckou populaci. Výběrové charakteristiky jsou ovlivněny větším relativním zastoupením velkých ekonomických subjektů ve výběrovém souboru RSCP-PS. Ostatní tabulky obsahují odhady parametrů základního souboru a při jejich výpočtu byly využity dopočtové metody založené na pravděpodobnosti výběru ekonomických subjektů.

Popis publikovaných tabulek

Tabulky v publikaci jsou rozděleny podle sledovaného ukazatele do tří základních okruhů. Tabulky přinášející charakteristiky hodinového výdělku jsou označeny PS-Vx, kde PS značí podnikatelskou sféru a x je pořadové číslo tabulky. Charakteristiky hrubé měsíční mzdy, struktury mzdy a průměrné placené doby jsou obsaženy v tabulkách se značením PS-Mx a charakteristiky měsíční odpracované a neodpracované doby v tabulkách se značením PS-Tx.

Hlavním výsledkem RSCP jsou statistiky výdělkové úrovně a pracovní doby za jednotlivá zaměstnání podle klasifikace KZAM-R, obsažené v tabulkách PS-V5, PS-M5 a PS-T5. Tyto tabulky obsahují ta zaměstnání, která jsou ve své podskupině zaměstnání (čtyřmístný KZAM-R) zastoupena alespoň třemi ekonomickými subjekty a zároveň deseti zaměstnanci. Uvedené počty organizačních jednotek a zaměstnanců ukazují na zastoupení ve výběrovém souboru. V ostatních tabulkách jsou počty zaměstnanců uváděny v % a jejich účelem je přiblížit relativní zastoupení publikovaných kategorií. Údaje o počtech zaměstnanců z této publikace neslouží jako zdroj informací o počtech zaměstnanců v krajích, ty zjišťují šetření ČSÚ – podnikové výkaznictví a výběrové šetření pracovních sil (viz www.czso.cz).

Statistické charakteristiky používané ve výsledkových tabulkách:

1. decil	První decil je hodnota, pod kterou leží 10 % nejnižších hodnot sledovaného znaku.
1. kvartil	První kvartil je hodnota, pod kterou leží 25 % nejnižších hodnot sledovaného znaku.
Medián	Medián je hodnota uprostřed vzestupně uspořádané řady hodnot sledovaného znaku, polovina hodnot je nižší než medián a druhá polovina je vyšší než medián.
3. kvartil	Třetí kvartil je hodnota, nad kterou leží 25 % nejvyšších hodnot sledovaného znaku.
9. decil	Devátý decil je hodnota, nad kterou leží 10 % nejvyšších hodnot sledovaného znaku.
Průměr	Průměr je počítán jako vážený (případně nevážený) aritmetický průměr sledovaného znaku.

Ostatní symboly používané ve výsledkových tabulkách:

"Neuvedeno"	Symbol "Neuvedeno" označuje kategorii zaměstnanců, u které nebyl uveden kód příslušného třídícího znaku.
"*"	Symbol "*" označuje položku vstupních dat vypočítanou, ale nezveřejnitelnou z důvodu nedostatečného počtu vstupních hodnot (méně než 3 ekonomické subjekty a 10 zaměstnanců).

Hodinový výdělek v podnikatelské sféře ¹⁾

kraj: Středočeský

Medián hodinového výdělku 125,76 Kč/hod

Index mediánu hodinového výdělku zaměstnanců

meziroční vůči 1. čtvrtletí 2009..... 100,4 %

Diferenciace

1. decil - 10 % hodinových výdělků menších než 70,28 Kč/hod

1. kvartil - 25 % hodinových výdělků menších než 94,69 Kč/hod

Medián - 50 % hodinových výdělků menších než 125,76 Kč/hod

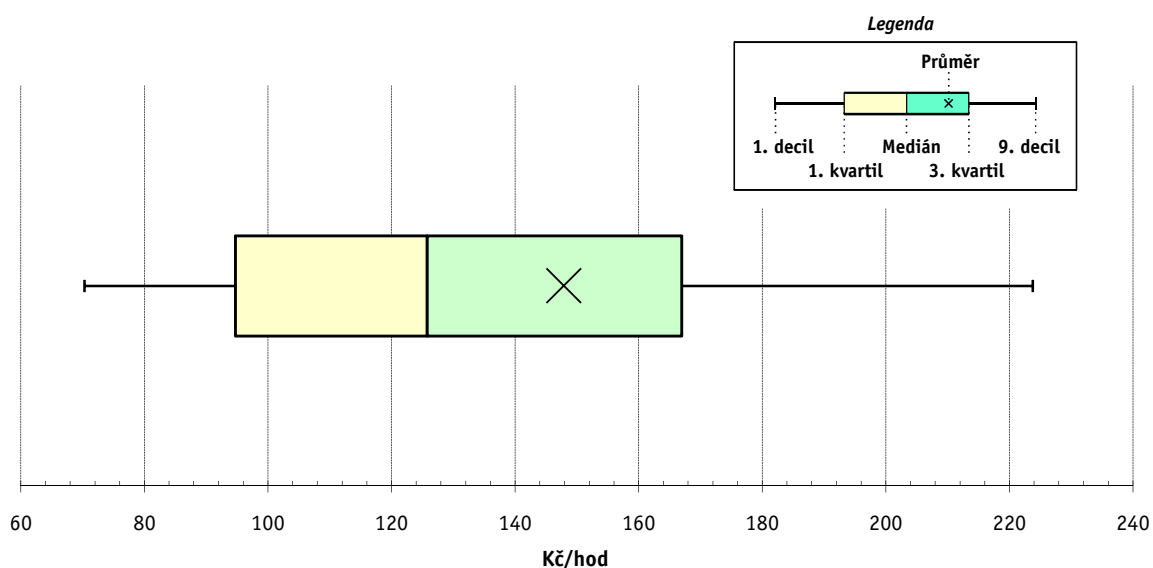
3. kvartil - 25 % hodinových výdělků větších než 166,96 Kč/hod

9. decil - 10 % hodinových výdělků větších než 223,75 Kč/hod

Průměr hodinového výdělku 147,86 Kč/hod

Podíl zaměstnanců s podprůměrným

hodinovým výdělkem 64,7 %



Vysvětlivky:

1) Hodinový výdělek se zjišťuje jako průměrný hodinový výdělek definovaný v § 351 až § 362 zákona č. 262/2006 Sb., zákoníku práce, ve znění pozdějších předpisů.

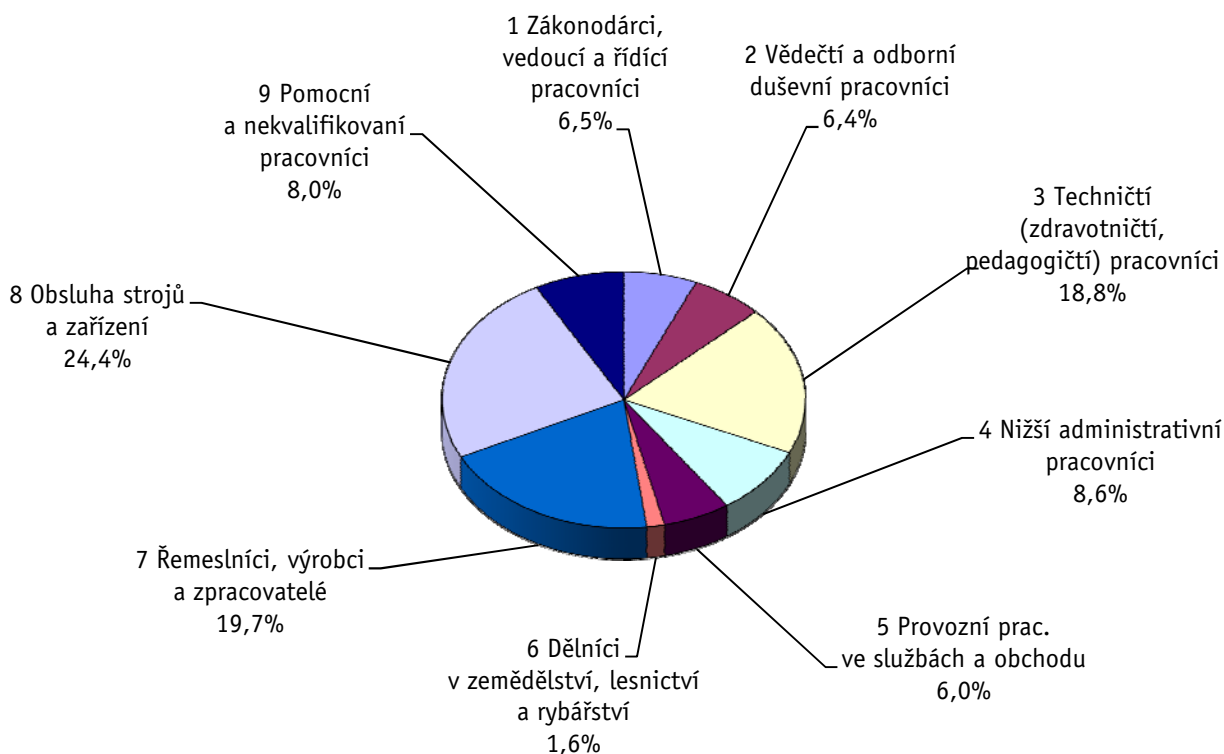
Výsledky ke dni 8. 6. 2010

Hodinový výdělek podle hlavních tříd zaměstnání KZAM-R

kraj: **Středočeský**

Hlavní třída zaměstnání KZAM-R	Struktura zaměstnanců	Medián	Diferenciace		Průměr
			1. decil	9. decil	
	%	Kč/hod	Kč/hod	Kč/hod	Kč/hod
1 Zákonodárci, vedoucí a řídicí pracovníci	6,5	230,21	105,14	617,57	318,72
2 Vědečtí a odborní duševní pracovníci	6,4	191,41	115,59	321,79	213,79
3 Techničtí, zdravotničtí a pedagogičtí pracovníci	18,8	154,81	97,52	256,91	176,88
4 Nižší administrativní pracovníci	8,6	117,51	77,58	179,71	125,32
5 Provozní pracovníci ve službách a obchodu	6,0	78,83	56,00	128,89	87,80
6 Dělníci v zemědělství, lesnictví a rybářství	1,6	86,38	59,50	138,83	95,80
7 Řemeslníci, výrobci a zpracovatelé	19,7	128,57	75,17	187,84	130,90
8 Obsluha strojů a zařízení	24,4	119,06	73,71	168,26	121,15
9 Pomocní a nekvalifikovaní pracovníci	8,0	83,94	55,00	131,17	90,01
C E L K E M - podnikatelská sféra	100	125,76	70,28	223,75	147,86

Struktura zaměstnanců dle hlavních tříd KZAM - R



1. čtvrtletí 2010**RSCP - podnikatelská sféra**

PS-V2

Výsledky ke dni 8. 6. 2010

**Hodinový výdělek
podle věkových kategorií**kraj: **Středočeský**

Věková kategorie	Struktura zaměstnanců	Medián	Diferenciace		Průměr
			1. decil	9. decil	
	%	Kč/hod	Kč/hod	Kč/hod	Kč/hod
do 20 let	0,3	84,47	54,36	115,53	85,18
20 - 29 let	16,5	121,17	67,53	180,29	126,31
30 - 39 let	28,4	136,46	75,05	242,44	157,41
40 - 49 let	24,4	126,27	70,10	233,63	155,13
50 - 59 let	24,0	121,66	72,23	216,74	145,39
60 a více let	6,5	115,24	63,26	234,86	145,22
C E L K E M - podnikatelská sféra	100	125,76	70,28	223,75	147,86

1. čtvrtletí 2010**RSCP - podnikatelská sféra**

PS-V4

Výsledky ke dni 8. 6. 2010

**Hodinový výdělek
podle vzdělání**kraj: **Středočeský**

Vzdělání	Struktura zaměstnanců	Medián	Diferenciace		Průměr	
			1. decil	9. decil		
	%	Kč/hod	Kč/hod	Kč/hod	Kč/hod	
KKOV						
Základní a nedokončené	A-C	9,4	92,55	55,48	150,13	99,41
Střední bez maturity	D,E,H,J	46,5	115,33	68,37	178,05	121,78
Střední s maturitou	K-M	32,5	141,12	82,64	236,48	159,99
Vyšší odborné a bakalářské	N,R	1,7	157,07	95,36	282,64	179,77
Vysokoškolské	T,V	8,1	227,10	120,60	529,99	300,37
Neuvedeno		1,8	119,57	54,61	220,36	137,37
C E L K E M - podnikatelská sféra	100	125,76	70,28	223,75	147,86	

Výsledky ke dni 8. 6. 2010

Hodinový výdělek podle podskupin zaměstnání KZAM-R

kraj: Středočeský

Podskupiny zaměstnání KZAM-R	Výběrový soubor		Medián	Diferenciace		Průměr
	počet org. jednotek	počet zaměst.		1. decil	9. decil	
			Kč/hod	Kč/hod	Kč/hod	Kč/hod
1210 Ředitelé a prezidenti velkých organizací, podniků	178	282	621,88	187,50	1 751,50	838,95
1221 Vedoucí pracovníci v zemědělství, lesnictví, rybářství a mysliv.	31	87	257,45	146,50	474,93	317,97
1222 Vedoucí pracovníci v průmyslu (ve výrobě)	187	2 028	331,00	218,53	729,00	410,68
1223 Vedoucí pracovníci ve stavebnictví a zeměměřičtví	40	104	292,83	157,00	545,85	331,69
1224 Vedoucí pracovníci ve velkoobchodě a v maloobchodě	159	959	155,98	96,54	375,11	214,76
1225 Vedoucí pracovníci v restauracích a hotelích	9	16	145,87	101,50	194,03	142,50
1226 Ved. pracovníci v dopr., skladování, telekom. a na pošt. úřadech	88	651	166,55	131,19	467,10	263,92
1227 Vedoucí prac. v organ.zaměřených na poskytování obch.služeb	47	108	315,01	231,34	610,83	362,86
1228 Vedoucí prac. v pečovatel., úklidových a podobných službách	7	32	201,90	158,31	317,92	267,59
1229 Vedoucí pracovních dílčích celků jinde neuvedení (kult.,zdrav.)	62	208	285,69	144,34	625,47	385,76
1231 Vedoucí pracovníci finančních a hospodářských útvarů	197	403	351,24	174,42	916,66	508,74
1232 Vedoucí pracovníci personálních útvarů a útvarů průmysl. vztahů	89	129	466,38	170,26	1 025,04	529,17
1233 Vedoucí pracovníci obytných útvarů (včetně průzkumu trhu)	154	362	333,10	176,37	910,49	462,26
1234 Ved. pracovníci reklamních útvarů a útvarů pro styk s veřejností	40	75	336,77	162,03	736,54	390,46
1235 Vedoucí pracovníci zásobovacích útvarů	122	219	300,59	152,31	703,28	389,38
1236 Vedoucí pracovníci výpočetních útvarů	56	71	334,60	187,52	632,99	406,68
1237 Vedoucí pracovníci výzkumných a vývojových útvarů	70	172	359,26	198,24	1 003,32	481,75
1239 Vedoucí pracovníci ostatních útvarů jinde neuvedení	113	332	267,28	145,00	703,98	378,06
1311 Vedoucí, ředitelé v zemědělství,lesnictví,rybářství a myslivosti	18	41	253,62	158,24	375,26	250,68
1312 Vedoucí, ředitelé v průmyslu (ve výrobě)	80	281	211,05	110,17	455,09	259,12
1313 Vedoucí, ředitelé ve stavebnictví a zeměměřičtví	16	26	150,97	112,91	691,87	279,59
1314 Vedoucí, ředitelé ve velkoobchodu a maloobchodu	169	659	144,54	83,77	284,74	168,00
1315 Vedoucí, ředitelé v restauracích a hotelích	29	42	145,91	94,73	253,42	161,13
1316 Vedoucí, ředitelé v dopravě, sklad., telekom. a na pošt. úřadech	46	251	205,95	138,19	373,08	232,22
1317 Vedoucí, ředitelé v podnicích poskytujících obchodní služby	39	144	255,96	110,15	530,16	316,15
1318 Vedoucí, ředitelé pečovatelských, úklidových a podob. služeb	12	17	191,54	125,64	331,16	207,49
1319 Vedoucí, ředitelé malých organizací ostatní (kult.,zdrav.,škol.)	18	58	242,59	135,59	466,87	294,58
2111 Fyzikové a astronomové	6	139	239,22	135,32	440,38	273,64
2113 Chemici	9	253	131,37	104,35	214,78	150,15
2114 Geologové, geofyzici, geodeti, hydrologové apod.	8	19	169,96	69,86	265,63	167,37
2119 Ostatní vědci a odborníci v příbuzných oborech jinde neuved.	10	355	197,54	135,60	236,11	194,63
2122 Statistickí	7	36	226,49	136,86	416,30	254,64
2131 Projektanti a analytici výpočetních systémů	24	265	248,55	184,08	334,98	256,59
2132 Programátoři	57	230	209,37	125,76	323,59	226,38
2139 Ostatní odborníci zabývající se výpoč. tech. jinde neuvedení	107	316	254,95	151,43	506,35	303,64
2142 Projektanti staveb a areálů, stavební inženýři	42	151	214,68	135,87	371,68	246,54
2143 Projektanti elektrotechnických zařízení, elektroinženýři	44	281	209,33	127,91	289,95	218,07
2144 Projektanti elektron.systémů a telekom.sítí, inženýři - elektroniky	31	221	226,53	104,52	439,72	257,13
2145 Projektanti a konstruktéři strojních zařízení, strojní inženýři	56	664	226,71	151,25	362,24	247,36
2146 Chemičtí inženýři, technologové	26	147	238,16	158,41	381,62	261,70
2147 Důlní a hutní inženýři, technologové, metalurgové	3	16	246,07	129,07	486,03	271,23
2149 Ostatní architekti, projekt., konstruk.a tech.inženýři (tvůr.prac.)	60	778	223,20	160,05	374,71	259,67
2211 Bakteriologové, biolog., ekolog., zoologové a odb.v příb.obor.	28	149	163,78	111,59	295,57	187,58
2212 Farmakologové, anatomové, biochemici, fyziolog., patologové	11	40	172,02	99,44	295,25	184,15

Výsledky ke dni 8. 6. 2010

Hodinový výdělek podle podskupin zaměstnání KZAM-R

kraj: **Středočeský**

Podskupiny zaměstnání KZAM-R	Výběrový soubor		Medián	Diferenciace		Průměr
	počet org. jednotek	počet zaměst.		1. decil	9. decil	
			Kč/hod	Kč/hod	Kč/hod	Kč/hod
2213 Agronomové, šlechtitelé a odborníci v příbuzných oborech	24	107	160,02	106,97	234,38	174,75
2221 Lékaři, ordináři (kromě zubních lékařů)	33	1 097	197,60	122,26	348,54	220,20
2222 Zubní lékaři (dentisté)	5	14	344,99	208,65	393,00	319,26
2224 Farmaceuti, magistři v lékárně, lékárníci	26	107	229,30	176,85	351,11	252,25
2311 Vědeckopedagogičtí pracovníci	3	26	156,30	105,50	248,73	175,65
2359 Ost.odb.pedagogičtí pracov. jinde neuvedení (odb.instruktoři)	7	12	175,74	147,29	207,20	181,25
2411 Odb. prac. na úseku účetnictví, financí, daní, ap., hlavní účetní	149	496	197,18	128,57	387,66	234,97
2412 Odbor. pracovníci na úseku zaměstnaneckých, personálních věcí	81	277	190,86	129,75	346,02	241,79
2413 Odborní pracovníci v bankovníctví a pojišťovnictví	71	1 043	169,97	118,76	259,07	185,46
2419 Ostatní odborní pracovníci v oblasti podnikání	116	1 722	248,70	200,31	313,40	258,94
2421 Právníci, právní poradci (mimo advokacie a soudnictví)	30	33	270,83	158,06	517,55	333,02
2429 Ostatní odborníci v právní oblasti jinde neuvedení	6	18	153,46	120,49	418,91	185,05
2432 Odborní pracovníci knihoven (kromě řadových)	7	16	144,13	109,10	452,84	211,90
2433 Odborní pracovníci v informacích (např. vti)	7	14	180,14	128,13	217,23	178,70
2441 Ekonomové - vědecktí pracovníci, specialisté, experti	108	439	193,94	129,17	410,46	234,42
2447 Tlumočníci a překladatelé	4	11	265,42	141,12	433,80	285,23
2451 Spisovatelé, autoři, kritikové, novináři, redaktoři	19	55	108,37	83,17	177,74	122,93
2458 Umělečtí designéři a návrháři	5	47	240,11	193,58	386,24	271,38
2470 Odborní administrativní pracovníci jinde neuvedení	85	291	149,75	92,00	344,30	197,40
3111 Technici ve fyzikálních a příbuzných oborech	21	116	130,77	90,75	205,50	139,31
3112 Stavební technici	119	610	182,34	115,58	273,01	191,52
3113 Elektrotechnici	85	462	202,52	122,87	300,30	204,59
3114 Elektronici a technici v radiokomunikacích a telekomunikacích	41	419	174,46	97,40	272,21	183,28
3115 Strojírenští technici	128	3 704	201,82	136,03	259,09	202,65
3116 Chemičtí technici	41	510	172,37	114,00	258,44	182,04
3117 Důlní a hutní technici	13	74	215,17	134,79	260,43	206,13
3118 Technici v kartografii, kresličtí a zeměměřiči	64	231	154,81	93,47	253,51	169,53
3119 Ostatní techničtí pracovníci jinde neuvedení	288	2 789	179,17	121,07	296,56	197,64
3121 Poradci ve výpočetní technice	41	110	206,48	140,68	388,60	236,43
3122 Operátoři a obsluha výpočetní techniky	98	284	173,48	117,91	324,19	198,07
3123 Operátoři průmyslových robotů, nc strojů	12	132	155,07	128,72	237,38	168,82
3129 Ostatní technici ve výpočetní technice jinde neuvedení	19	33	196,38	122,81	292,88	195,25
3133 Obsluha vysílacího a telekomunikačního zařízení (vč. telegrafu)	4	25	132,50	118,67	156,61	148,32
3134 Obsluha lékařských zařízení	13	119	133,56	105,89	182,32	140,37
3151 Kolaudační technici a technici protipožární ochrany	18	82	162,35	93,25	236,49	170,47
3152 Bezpečnostní tech.a tech. pro kontrolu zdravotní nezávadnosti	116	536	155,44	108,31	240,49	167,54
3160 Technici železničního provozu	28	899	184,51	170,19	205,72	187,15
3211 Technici a laboranti v oblasti biologie a v příbuzných oborech	35	448	124,14	96,68	164,71	127,99
3212 Technici v agronomii, v lesnictví a v zemědělství	54	314	147,65	100,50	199,06	148,48
3221 Asistenti zdravotníků	19	78	101,21	81,68	139,49	105,53
3223 Dietetici a odborníci na výživu	14	31	118,98	89,68	162,90	121,57
3226 Rehabilitační a fyzioterapeutičtí pracovníci (vč. odb. masérů)	16	212	122,98	97,44	150,65	125,20
3228 Farmaceutičtí asistenti	24	137	129,46	108,46	159,32	131,97
3229 Ostatní střední zdravotničtí pracovníci jinde neuvedení	8	209	141,48	108,83	166,86	138,19

Výsledky ke dni 8. 6. 2010

Hodinový výdělek podle podskupin zaměstnání KZAM-R

kraj: Středočeský

Podskupiny zaměstnání KZAM-R	Výběrový soubor		Medián	Diferenciace		Průměr
	počet org. jednotek	počet zaměst.		1. decil	9. decil	
			Kč/hod	Kč/hod	Kč/hod	Kč/hod
3231 Ošetřovatelé, všeobecné zdravotní sestry	25	2 361	143,47	107,88	178,38	143,28
3232 Ženské sestry, porodní asistentky	11	206	147,72	115,76	174,99	146,50
3233 Sestry pro péči o dítě	8	202	151,67	121,00	182,78	150,86
3235 Sestry pro intenzivní péči	9	280	161,17	124,46	193,88	160,24
3342 Pedagogové v oblasti dalšího vzdělávání	16	40	168,41	120,96	298,07	201,03
3349 Ostatní pedagogové jinde neuvedení	5	113	211,34	178,03	266,69	221,37
3411 Zprostředkovatelé finanč. transakcí, obchodu s cennými papíry	11	87	192,60	122,65	266,01	193,40
3412 Pojišťovací agenti	38	123	134,16	69,40	247,66	168,01
3415 Obchodní cestující, profes. poradci v obchodě, obch.zástupci	243	1 259	175,34	105,20	295,69	194,48
3416 Nákupčí	180	989	191,72	112,37	369,01	220,11
3417 Odhadci a zbožíznalci	24	65	139,71	108,67	230,63	156,01
3419 Ostatní pracovníci - obchodní zprostředkovatelé jinde neuved.	9	31	270,68	128,40	484,14	288,47
3421 Obchodní agenti	144	965	161,96	96,59	258,48	173,86
3422 Odbytoví a přepravní agenti	220	1 535	146,58	93,85	228,50	161,32
3429 Ostatní obchodní agenti a makléři jinde neuvedení	7	12	131,49	101,69	233,87	152,96
3431 Odborné sekretářky, sekretáři	136	357	146,87	95,11	224,82	157,00
3433 Pracovníci v oblasti účetnictví, fakturace, rozpočet., kalkulace	386	2 336	151,71	97,99	241,62	166,58
3434 Pracovníci v oblasti statistiky a matematiky	18	31	184,00	110,02	253,33	184,72
3435 Pracovníci v oblasti práce a mezd (kromě účetních)	37	50	153,77	106,71	287,62	167,26
3436 Referenti osobních oddělení	111	285	178,71	105,36	241,08	179,67
3439 Ostatní odborní administrativní pracovníci jinde neuvedení	220	1 405	148,32	101,99	246,67	166,34
3449 Ostatní celní a daňoví pracovníci a pracovníci v příb. oborech	16	47	143,01	131,25	176,77	163,49
3471 Aranžéři, průmysloví a komerční návrháři, bytoví architekti	13	26	136,25	80,44	259,69	160,21
4112 Kancelářští a manipul. prac. a obsl. zařízení na zpracování textu	33	133	134,44	89,09	149,75	126,02
4113 Pracovníci přípravy dat výpočetní techniky	25	134	95,43	70,58	168,90	117,07
4115 Sekretářky, sekretáři	222	1 274	127,75	86,14	210,48	141,57
4121 Nižší účetní	121	312	120,32	82,11	194,41	136,30
4123 Nižší finanční, daňoví úředníci a úředníci v příbuzných oborech	37	251	162,16	111,73	224,34	165,52
4131 Úředníci ve skladech	313	3 429	122,35	86,25	171,38	127,63
4132 Úředníci ve výrobě (např. výrobní plánovači)	70	495	161,39	95,65	246,94	168,86
4133 Úředníci v dopravě a v přepravě (dispečeri, kontrolori apod.)	93	650	156,09	111,37	215,56	163,46
4141 Řadoví knihovníci, archiváři, evidenční pracovníci	22	28	129,64	77,68	227,86	141,16
4142 Poštovní doručovatelé, úředníci v třídárnách	15	1 914	104,63	91,14	126,91	107,25
4190 Ostatní nižší úředníci jinde neuvedení	66	263	138,30	92,46	210,95	149,65
4211 Pokladníci (v bankách, pojišťovnách, spořitelnách, na poště)	89	279	126,68	93,95	149,80	125,09
4212 Úředníci na přepážkách a směnárnici	64	1 114	129,65	106,53	182,79	139,14
4213 Pokladníci v obchodě, společném stravování apod.	101	1 025	89,07	70,12	113,99	91,28
4214 Prodavači vstupenek, jízdenek apod.	28	265	131,76	111,52	153,21	130,13
4215 Bookmakeři, krupiéři a úředníci sázkových kancelář	38	316	91,07	71,74	126,84	96,16
4216 Inkasisté (výběřčí dluhů)	7	22	145,58	54,01	252,74	143,10
4222 Recepční	55	151	95,84	69,50	139,83	100,54
4223 Telefonisté	20	88	126,34	80,52	177,00	132,60
4224 Informátoři	11	24	101,10	91,67	175,16	115,40
5121 Pracovníci dohlížející nad obsluhujícím personálem, hospodyně	28	72	129,50	88,00	183,06	133,68

Výsledky ke dni 8. 6. 2010

Hodinový výdělek podle podskupin zaměstnání KZAM-R

kraj: Středočeský

Podskupiny zaměstnání KZAM-R	Výběrový soubor		Medián	Diferenciace		Průměr
	počet org.	počet		1. decil	9. decil	
	jednotek	zaměst.	Kč/hod	Kč/hod	Kč/hod	Kč/hod
5122 Kuchaři	76	886	84,73	59,94	129,55	91,84
5123 Čišníci, servírky	19	98	77,25	59,50	119,53	86,17
5132 Pečovatelé a pomoc.ošetřovatelé v zařiz.soc.péče, v nemocnicích	20	1 062	90,75	71,67	117,83	94,48
5139 Ostatní pečovatelé a pomocní ošetřovatelé jinde neuvedení	4	10	100,80	87,81	130,17	106,13
5144 Maséři	6	26	65,06	53,56	112,08	72,71
5161 Hasiči, požárníci	13	275	146,13	106,20	201,59	150,87
5169 Ostatní pracovníci ochrany a ostrahy jinde neuvedení	89	923	79,29	55,57	155,23	93,37
5211 Prodavači v obchodech	302	4 784	81,22	65,56	114,57	87,93
6111 Pěstitelé polních plodin	10	131	69,09	56,60	114,01	80,66
6112 Ovocnáři, vinaři, chmelaři a ostatní pěst.plodin rost.na stromech	3	41	90,00	53,10	127,86	92,01
6113 Zahradníci a pěstitelé zahradních plodin a sazenic	10	103	89,34	64,72	117,19	91,04
6121 Chovatelé hospodářských zvířat (kromě drůbeže a včel)	12	133	99,42	69,62	122,46	99,15
6122 Chovatelé drůbeže	7	67	76,42	67,56	104,96	81,34
6124 Chovatelé hospodářských zvířat, drůbeže, včel apod.	4	40	118,87	84,70	167,69	118,69
6129 Ostatní chovatelé, ošetřovatelé zvířat jinde neuv.(v rezerv.)	4	43	101,65	68,44	120,60	98,72
6141 Dělníci pro pěstění a ošetřování lesa	10	164	88,74	65,23	107,58	86,66
7113 Horníci pro dobývání nerudných surovin a kamenolamači	4	11	120,47	89,37	130,62	113,15
7121 Zedníci pracující s tradičními materiály (bambus, hlína atd.)	4	13	103,61	97,91	105,23	102,02
7122 Zedníci, kameníci, omítkáři	59	351	110,94	80,00	155,69	114,02
7123 Betonáři, děl.specializovaní na pokládání betonových povrchů	14	315	117,73	95,66	155,66	126,01
7124 Tesaři a truhláři	30	86	120,14	82,00	166,79	121,46
7125 Stavební montážníci	8	69	93,75	52,72	151,06	100,34
7129 Ost. stavební dělníci hlavní stav. výroby a prac.v ost. oborech	52	329	118,05	85,05	154,40	120,47
7136 Instalatéři, potrubáři, stavební zámečníci, klempíři	57	403	129,54	93,60	173,26	131,16
7137 Stavební a provozní elektrikáři	57	160	121,94	84,51	165,63	124,72
7139 Ostatní děl.zajišťující dokonč.stavební práce a děl.v příb.obor.	5	10	87,13	80,79	110,97	92,96
7142 Lakýrníci a pracovníci v příbuzných oborech	32	966	164,39	108,86	193,19	158,40
7211 Formíři a jádraři	4	49	96,18	72,61	132,45	100,14
7212 Svářeči, řezači plamenem a páječi	53	2 833	153,95	110,16	185,15	150,95
7213 Výrobci a opraváři výrobků a dílů z plechů	21	785	167,62	118,95	184,27	160,21
7214 Montéři kovových konstrukcí	11	596	63,40	51,79	159,14	94,93
7215 Montéři lan a zdvihacích zařízení (např. na lodích, letadlech)	3	15	155,62	86,33	188,05	148,51
7221 Kováři, obsluha kovacích lisů, obsluha bucharů	14	665	158,44	108,22	186,95	152,76
7222 Nástrojaři, kovomodeláři, kovodělníci, zámečníci	189	5 016	147,93	99,84	197,44	147,86
7223 Seřizovači a obsl. obráběcích strojů (kromě autom. a poloaut.)	69	1 639	151,70	100,39	200,32	151,95
7224 Brusiči, leštiči a ostříči nástrojů	20	79	126,06	84,50	150,55	120,53
7228 Kovolijci, cizeléři	4	48	120,64	70,63	184,92	127,01
7231 Mechanici a opraváři motorových vozidel	77	1 137	165,63	107,00	191,12	157,07
7234 Mechanici a opraváři kolejových vozidel	17	362	137,55	95,03	172,49	137,23
7235 Mechanici a opraváři obráběcích, zeměd. strojů a prům. zařízení	89	2 485	175,55	116,03	212,87	170,03
7239 Ostatní mechanici a opraváři strojů a zařízení bez elektro j.n.	60	796	152,21	103,07	187,82	148,34
7241 Elektromech., opraváři a seřizovači různých typů elektr. zařízení	170	2 163	147,74	90,71	207,84	150,20
7242 Mechanici, opraváři a seřizovači elektr. částí aut, letadel, lodí	21	172	133,03	96,64	173,78	135,82
7243 Mechanici, seřizovači, opraváři elektronických zařízení	47	1 087	119,47	83,30	203,98	135,17

Výsledky ke dni 8. 6. 2010

Hodinový výdělek podle podskupin zaměstnání KZAM-R

kraj: Středočeský

Podskupiny zaměstnání KZAM-R	Výběrový soubor		Medián	Diferenciace		Průměr
	počet org. jednotek	počet zaměst.		1. decil	9. decil	
			Kč/hod	Kč/hod	Kč/hod	Kč/hod
7244 Telefonní a telegrafní mechanici, montéři a opraváři	12	135	117,05	95,25	146,89	120,35
7246 Montéři a opraváři silnoproudých elektrických vedení	29	294	187,00	127,44	207,02	177,84
7311 Výrobci, mechanici a opraváři přesných přístrojů a zařízení	17	110	113,19	89,31	169,92	121,80
7321 Výrobci hrnčír., porcel. zboží, žáruvzd.výrobků, brus.kotoučů	4	71	122,29	104,40	151,69	125,70
7341 Tiskaři, sazeči (kromě obsluhy tiskárenských strojů)	7	21	145,76	85,13	194,65	148,46
7344 Fotografové a pracovníci v příbuzných oborech	4	42	147,12	115,28	199,87	153,80
7346 Sítotiskaři, deskotiskaři a textilní tiskaři	3	35	113,25	91,54	165,96	124,00
7411 Zpracovatelé masa, ryb vč. uzenářů a konzervovačů masa a ryb	21	476	108,00	75,82	145,36	109,85
7412 Zpracovatelé pekárenských a cukrářských výrobků	23	546	87,83	63,32	127,61	92,01
7415 Ochutnávači potravin a nápojů	3	12	147,55	117,19	168,03	145,70
7419 Ostatní zpracovatelé - výrobci potravinářských výrobků	32	294	104,59	74,15	166,02	114,99
7421 Impregnační a úpraváři dřeva	5	30	74,11	58,06	130,27	88,90
7422 Umělečtí truhláři, řezbáři, výrobci a opraváři výrobků ze dřeva	16	100	166,82	81,03	199,88	151,66
7433 Dámské a pánské krejčí a kloboučníci včetně opravářů oděvů	6	10	64,74	54,53	100,87	72,25
8111 Obsluha důlního zařízení a razičích štítů	7	24	124,96	50,00	134,34	115,77
8112 Obsluha zařízení pro úpravu rudných a nerudných surovin	11	82	104,94	78,09	137,60	107,87
8121 Obsluha zařízení při hutní výrobě kovů obsluha pecí a konvertorů	4	274	156,73	111,40	191,25	153,73
8122 Obsluha zařízení ve slévárenství (taviči, slévači)	9	347	122,78	83,67	205,65	131,48
8123 Obsluha zařízení na tepelné zpracování kovů	18	228	134,38	89,53	186,40	135,32
8124 Obsluha zařízení na tažení a protlačování kovů	3	86	123,13	94,80	148,90	122,86
8125 Obsluha zařízení na tváření kovů ve válcovnách	6	314	152,76	110,33	186,69	150,98
8139 Obsluha ostatních zařízení na výrobu skla a keramiky	8	527	136,91	94,70	180,27	136,13
8141 Obsluha pily a jiného zařízení na zpracování dřeva	7	252	99,61	76,71	156,92	109,78
8151 Obsluha drtičů, mlýnů a míchadel při chemické výrobě	8	27	132,33	77,85	189,39	136,54
8154 Obsluha chemických destilačních kolon a reaktorů	6	321	135,21	114,71	158,66	135,83
8155 Obsluha zařízení na zpracování ropy a zemního plynu	6	157	152,34	103,08	204,85	150,47
8156 Obsluha zařízení na zpracování radioaktivního materiálu	3	63	119,21	107,10	138,05	119,23
8159 Obsluha ostatních zařízení při chemické výrobě jinde neuvedená	38	446	113,17	90,16	148,33	116,22
8161 Obsluha zařízení při výrobě a rozvodu elektřiny	19	261	208,45	130,38	240,87	195,12
8162 Obsluha parních turbín, ohřívačů a motorů	50	201	127,16	71,92	179,67	128,58
8163 Obsluha zařízení při úpravě, čištění a rozvodu vody	36	301	116,39	78,22	155,53	119,75
8171 Obsluha automatických nebo poloautomatic. montážních linek	30	1 277	120,20	99,45	163,96	125,64
8172 Obsluha průmyslových robotů	9	132	139,27	110,88	171,02	143,29
8180 Obsluha strojů a zařízení pro práce na železničním svršku	8	14	124,89	98,92	147,70	123,30
8211 Obsluha automat. nebo poloaut. obráběcích strojů (kromě 722)	38	868	132,62	100,05	183,61	138,14
8212 Obsluha strojů na výrobu maltovin, vápna, cementu, prefabrikátů	16	246	133,19	101,61	162,63	133,16
8221 Obsluha strojů při farmaceutické výrobě	4	419	146,75	116,39	183,24	146,83
8223 Obsluha strojů při konečné úpravě a nanášení ochr. povlaků	18	712	153,65	94,06	167,70	144,38
8231 Obsluha strojů na výrobu pryžových výrobků (např. obuvi)	6	249	109,42	88,70	171,94	119,28
8232 Obsluha strojů na výrobu plastových výrobků (vč. laminování)	20	1 172	123,38	88,87	158,75	125,48
8240 Obsluha automat. nebo poloautomatic. dřevoobráběcích strojů	6	133	110,00	62,79	148,42	106,41
8251 Obsluha tiskárenských strojů	6	359	135,37	92,07	198,71	146,24
8253 Obsluha strojů na výrobu předmětů z lepenky (vč.kartonáže)	3	59	81,98	76,94	119,04	86,72
8254 Obsluha kopírovacích strojů	8	12	94,14	64,72	149,34	97,67

Výsledky ke dni 8. 6. 2010

Hodinový výdělek podle podskupin zaměstnání KZAM-R

kraj: **Středočeský**

Podskupiny zaměstnání KZAM-R	Výběrový soubor		Medián	Diferenciace		Průměr
	počet org. jednotek	počet zaměst.		1. decil	9. decil	
			Kč/hod	Kč/hod	Kč/hod	Kč/hod
8264 Obsluha strojů na bělení, barvení, čištění, praní, žehlení textilu	7	44	74,35	49,96	84,63	75,06
8271 Obsluha strojů na zpracování a konzervování masa a ryb	3	174	91,56	81,88	115,16	95,79
8273 Obsluha strojů na mletí zrn a koření	8	99	116,83	88,22	139,09	119,31
8274 Obsluha strojů na zpracování mouky, výrobu pečiva, čokolády	5	227	133,89	73,31	151,66	124,81
8278 Obsluha strojů na výrobu nápojů	5	106	115,01	70,81	157,53	115,66
8281 Montážní dělníci montující mechanická zařízení (stroje, vozidla)	31	8 538	132,73	82,22	166,13	131,23
8282 Montážní dělníci montující elektrická zařízení	9	115	86,21	68,27	158,48	99,96
8283 Montážní dělníci montující elektronická zařízení	6	339	103,04	89,06	127,27	105,93
8284 Montážní dělníci montující výrobky z kovů, pryže a plastů	16	747	95,01	53,57	128,95	95,67
8287 Montážní dělníci montující výrobky z kombinovaných materiálů	5	423	56,67	49,28	147,29	84,34
8290 Obsluha jiných stacionárních zařízení a ostatní montážní dělníci	22	883	123,38	74,12	162,98	119,65
8311 Strojvedoucí	19	662	194,93	178,67	207,15	192,40
8313 Dělníci zabezpečující sestavování vlaků (brzdaři, výhybkáři)	28	944	144,57	131,03	159,50	145,16
8314 Dělníci zabezpečující jízdu vlaků v mezistaničních úsecích	14	245	124,64	104,38	145,91	125,24
8321 Řidiči osobních a malých dodávkových automobilů, taxikáři	64	322	143,52	78,70	236,73	153,16
8322 Řidiči sanitních a rzp vozů	10	90	108,25	80,27	124,31	105,93
8323 Řidiči autobusů, trolejbusů a tramvají	7	407	109,36	81,66	142,10	111,85
8324 Řidiči nákladních automobilů a tahačů	185	2 945	118,98	68,58	159,24	116,88
8326 Řidiči speciálních vozidel	34	339	128,84	100,00	158,67	128,74
8331 Obsluha zemědělských a lesních strojů	32	286	107,14	77,70	234,81	132,62
8332 Obsluha zemních a příbuzných strojů	46	347	138,06	99,95	176,72	138,99
8333 Obsluha jeřábů, zdvihacích a podobných manipulačních zařízení	40	573	122,07	82,69	164,21	126,82
8334 Obsluha vysokozdvíhých a ostatních motorových vozíků	150	3 492	134,59	95,37	163,70	132,34
9132 Pomocníci a uklízeči v kancelářích, hotelích, nemocnicích ap.	254	1 694	66,20	52,40	98,48	72,28
9141 Domovníci, správci domu	34	70	100,09	66,07	216,77	118,25
9152 Vrátní, hlídači, uváděči a šatnářky	74	403	65,94	52,86	105,39	73,99
9154 Pracovníci odečítající stav elektroměrů, plynoměrů a vodoměrů	4	66	100,06	66,04	123,90	101,77
9161 Sběrači odpadků, popeláři	8	35	65,88	49,54	96,53	68,05
9162 Metaři, čistíči záchodků, žump, kanálů a podobných zařízení	9	26	101,07	60,30	137,56	103,09
9169 Ostatní pracovníci v příbuzných oborech jinde neuvedení	10	40	72,17	58,57	114,32	80,93
9211 Pomocní a nekvalifikovaní dělníci v zemědělství	16	212	72,16	55,37	105,38	78,98
9312 Pomocní a nekvalif. dělníci na stavbách a údržbě silnic, přehrad	10	27	106,72	74,89	150,12	111,11
9313 Pomocní a nekvalifikovaní dělníci na stavbách budov	14	81	129,92	78,35	160,93	123,11
9321 Pomocní a nekvalifikovaní montážní a manipulační dělníci	94	1 464	94,56	56,92	143,26	97,84
9322 Ruční baliči a pytlouači	24	370	97,71	75,26	129,90	101,45
9323 Dělníci nádvorní skupiny (pomocní montéři)	21	231	79,80	53,00	132,24	87,58
9331 Řidiči vozidel poháněných ručně nebo nožně	7	47	127,76	90,41	168,48	123,13
9333 Vazači a nosiči břemen, přístavní dělníci (dokaři)	20	186	92,88	70,59	116,04	93,65
9339 Pomocní a nekvalif. pracovníci v dopravě, ve skladech, v telek.	153	2 353	114,08	80,20	148,27	113,27

1. čtvrtletí 2010**RSCP - podnikatelská sféra**

PS-V6

Výsledky ke dni 8. 6. 2010

**Hodinový výdělek
podle kategorie zaměstnání**kraj: **Středočeský**

Kategorie zaměstnání	Struktura zaměstnanců	Medián	Diferenciace		Průměr
			1. decil	9. decil	
	%	Kč/hod	Kč/hod	Kč/hod	Kč/hod
D Manuální pracovníci	58,9	112,10	63,25	172,53	116,42
T Nemanuální pracovníci	41,1	154,31	91,69	306,91	192,99
Relace D/T (%)		72,6	69,0	56,2	60,3
C E L K E M - podnikatelská sféra	100	125,76	70,28	223,75	147,86

manuální pracovníci - zaměstnanci s převážně manuálním charakterem práce (hlavní třída KZAM-R 6-9 a vybraná zaměstnání hl. třídy 5)

nemanuální pracovníci - zaměstnanci s převážně nemanuálním charakterem práce (hlavní třída KZAM-R 1-4 a vybraná zaměstnání hl. třídy 5)

1. čtvrtletí 2010**RSCP - podnikatelská sféra**

PS-V8

Výsledky ke dni 8. 6. 2010

**Hodinový výdělek
podle pohlaví**kraj: **Středočeský**

Pohlaví	Struktura zaměstnanců	Medián	Diferenciace		Průměr
			1. decil	9. decil	
	%	Kč/hod	Kč/hod	Kč/hod	Kč/hod
M Muž	61,7	135,98	77,38	241,53	161,57
Ž Žena	38,3	111,10	64,45	188,68	125,78
Relace Ž/M (%)		81,7	83,3	78,1	77,9
C E L K E M - podnikatelská sféra	100	125,76	70,28	223,75	147,86

Hrubá měsíční mzda a její složky, diference, placená doba v podnikatelské sféře

kraj: Středočeský

Medián hrubé měsíční mzdy 21 866 Kč/měs

Diference

1. decil - 10 % hodinových výdělků menších než	12 349 Kč/měs
1. kvartil - 25 % hodinových výdělků menších než	16 547 Kč/měs
Medián - 50 % hodinových výdělků menších než	21 866 Kč/měs
3. kvartil - 25 % hodinových výdělků větších než	28 633 Kč/měs
9. decil - 10 % hodinových výdělků větších než	38 746 Kč/měs

Průměr hrubé měsíční mzdy 25 875 Kč/měs

Vybrané složky hrubé měsíční mzdy

prémie a odměny	14,6 %
příplatky za přesčas	0,5 %
příplatky ostatní	4,8 %
náhrady	6,4 %
odměny za pohotovost	0,2 %

Průměrná placená doba 169,4 hod/měs

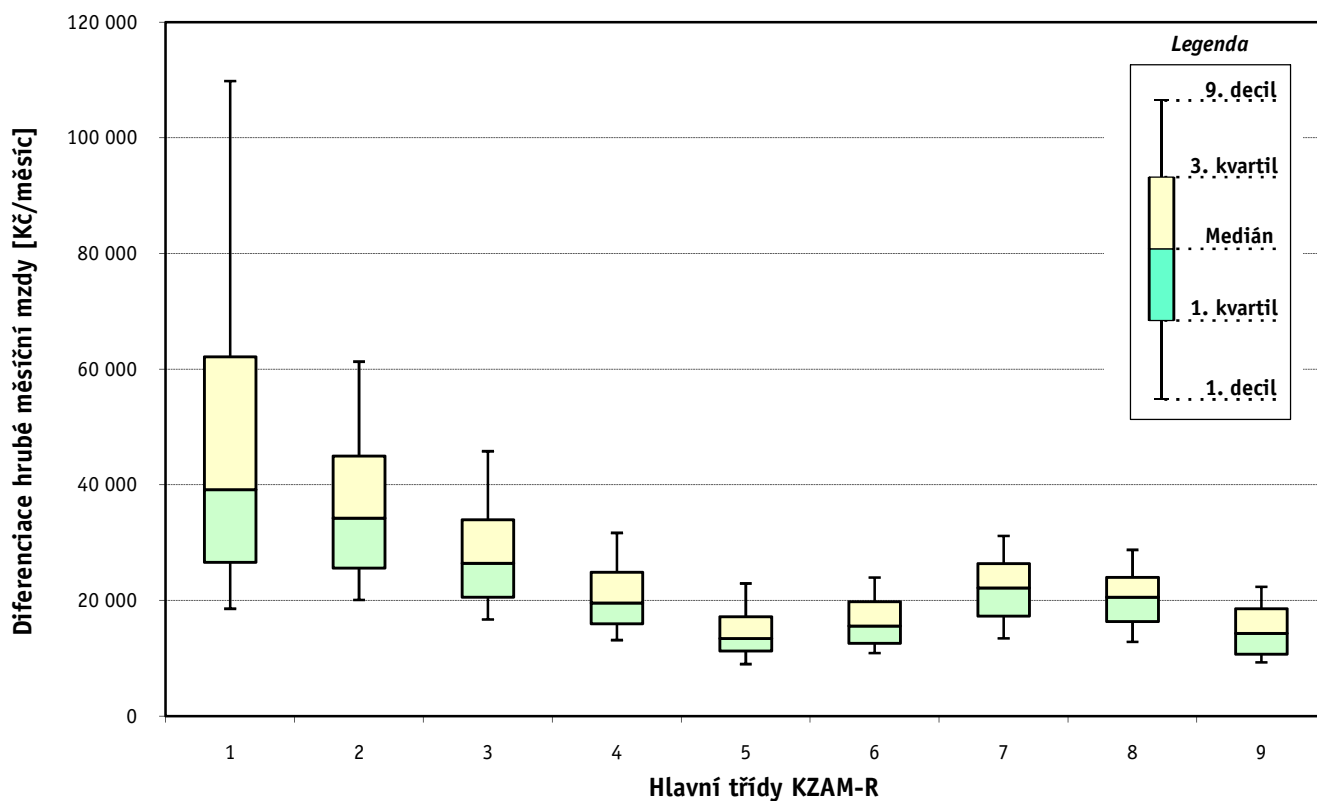
Hrubá měsíční mzda a její složky, diference, placená doba
podle hlavních tříd zaměstnání KZAM-R

kraj: **Středočeský**

Hlavní třída zaměstnání KZAM - R	Struktura zaměstnanců	Medián
	%	Kč/měs

1 Zákodárci, vedoucí a řídící pracovníci	6,9	39 198
2 Vědečtí a odborní duševní pracovníci	6,4	34 229
3 Techničtí, zdravotničtí a pedagogičtí pracovníci	19,4	26 457
4 Nižší administrativní pracovníci	8,7	19 600
5 Provozní pracovníci ve službách a obchodu	5,8	13 421
6 Dělníci v zemědělství, lesnictví a rybářství	1,5	15 576
7 Řemeslníci, výrobci a zpracovatelé	19,8	22 167
8 Obsluha strojů a zařízení	24,2	20 588
9 Pomocní a nekvalifikovaní pracovníci	7,2	14 344

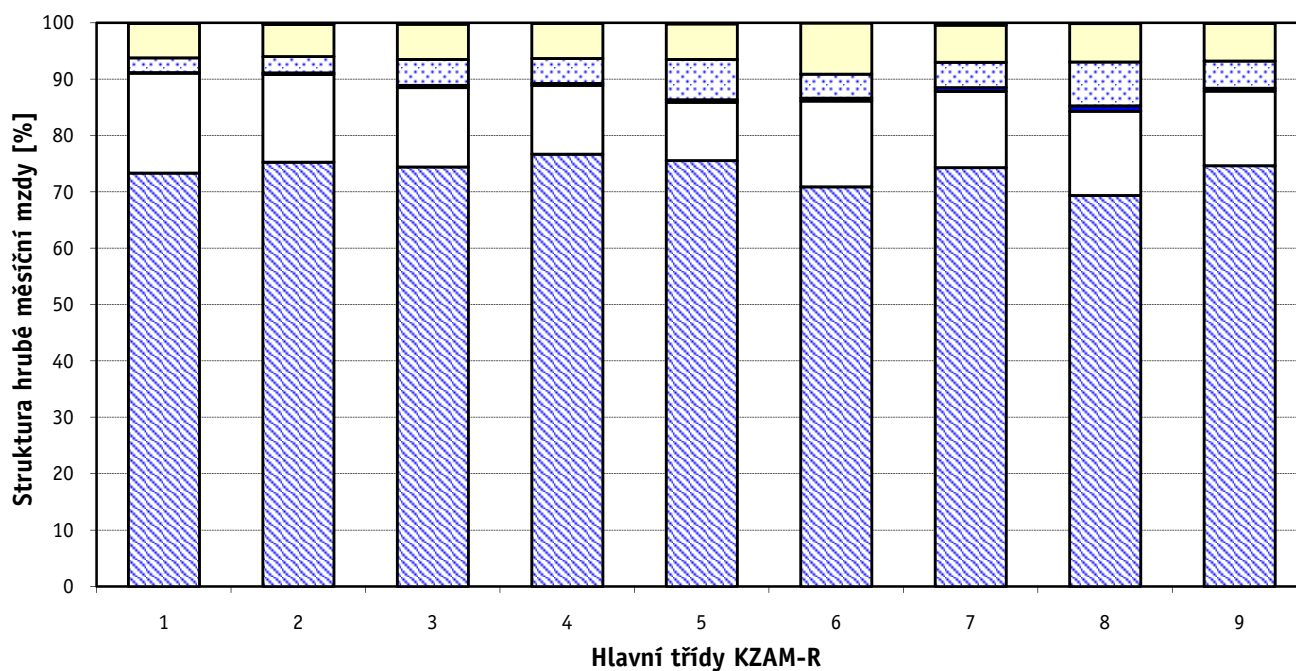
C E L K E M - podnikatelská sféra	100	21 866
--	------------	---------------



Hrubá měsíční mzda a její složky, diferenciacie, placená doba podle hlavních tříd zaměstnání KZAM-R

kraj: Středočeský

Diferenciace				Průměr	Vybrané složky hrubé měsíční mzdy					Placená doba
1. decil	1. kvartil	3. kvartil	9. decil		prémie a odměny	příplatky za přesčas	příplatky ostatní	náhrady	odměny za pohotovost	
Kč/měs	Kč/měs	Kč/měs	Kč/měs	Kč/měs	%	%	%	%	%	hod/měs
18 576	26 625	62 167	109 836	56 465	17,7	0,1	2,6	6,1	0,1	169,2
20 100	25 624	45 000	61 322	39 088	15,6	0,2	2,9	5,7	0,3	169,3
16 738	20 582	33 951	45 817	30 393	14,1	0,4	4,6	6,3	0,2	168,7
13 150	16 000	24 894	31 702	21 534	12,2	0,3	4,5	6,3	0,0	168,8
9 005	11 283	17 203	22 960	15 064	10,3	0,5	7,2	6,3	0,2	169,2
10 917	12 601	19 779	23 968	16 807	15,2	0,6	4,3	9,1	0,0	171,9
13 465	17 294	26 387	31 181	22 351	13,5	0,7	4,5	6,6	0,4	169,4
12 848	16 380	23 994	28 770	20 719	15,0	1,0	7,8	6,8	0,1	169,8
9 300	10 730	18 592	22 380	15 329	13,3	0,5	4,9	6,7	0,1	169,9
12 349	16 547	28 633	38 746	25 875	14,6	0,5	4,8	6,4	0,2	169,4



1. čtvrtletí 2010**RSCP - podnikatelská sféra**

Výsledky ke dni 8. 6. 2010

**Hrubá měsíční mzda a její složky, diference, placená doba
podle podskupin zaměstnání KZAM-R**kraj: **Středočeský**

Podskupiny zaměstnání KZAM-R	Počet zaměstnanců přepočtený podle placených měsíců	Medián
		Kč/měs
1210 Ředitelé a prezidenti velkých organizací, podniků	269	100 000
1221 Vedoucí pracovníci v zemědělství, lesnictví, rybářství a myslivosti	87	38 905
1222 Vedoucí pracovníci v průmyslu (ve výrobě)	2 062	53 348
1223 Vedoucí pracovníci ve stavebnictví a zeměměřičství	102	49 149
1224 Vedoucí pracovníci ve velkoobchodě a v maloobchodě	925	28 904
1225 Vedoucí pracovníci v restauracích a hotelích	16	25 030
1226 Vedoucí pracovníci v dopravě, skladování, telekomunik. a na poštovních úřadech	594	26 266
1227 Vedoucí pracovníci v organizacích zaměřených na poskytování obchodních služeb	109	52 061
1228 Vedoucí pracovníci v pečovatelských, úklidových a podobných službách	31	33 264
1229 Vedoucí pracovníci dílčích celků jinde neuvedení (kulturních, zdravotn., školských)	193	49 747
1231 Vedoucí pracovníci finančních a hospodářských (správních) útvarů	386	60 606
1232 Vedoucí pracovníci personálních útvarů a útvarů průmyslových vztahů	117	85 462
1233 Vedoucí pracovníci obytných útvarů (včetně průzkumu trhu)	349	57 949
1234 Vedoucí pracovníci reklamních útvarů a útvarů pro styk s veřejností	75	60 800
1235 Vedoucí pracovníci zásobovacích útvarů	210	51 702
1236 Vedoucí pracovníci výpočetních útvarů	70	59 073
1237 Vedoucí pracovníci výzkumných a vývojových útvarů	165	62 864
1239 Vedoucí pracovníci ostatních útvarů jinde neuvedení	317	44 399
1311 Vedoucí, ředitelé v zemědělství, lesnictví, rybářství a myslivosti	41	32 600
1312 Vedoucí, ředitelé v průmyslu (ve výrobě)	263	37 253
1313 Vedoucí, ředitelé ve stavebnictví a zeměměřičství	24	30 000
1314 Vedoucí, ředitelé ve velkoobchodu a maloobchodu	635	25 319
1315 Vedoucí, ředitelé v restauracích a hotelích	40	24 886
1316 Vedoucí, ředitelé v dopravě, skladování, telekomunikacích a na poštovních úřadech	244	33 951
1317 Vedoucí, ředitelé v podnicích poskytujících obchodní služby	141	50 464
1318 Vedoucí, ředitelé pečovatelských, úklidových a podobných služeb	16	33 194
1319 Vedoucí, ředitelé malých organizací ostatní (kultura, zdravotnictví, školství)	56	45 568
2111 Fyzikové a astronomové	123	73 264
2113 Chemici	241	25 276
2114 Geologové, geofyzici, geodeti, hydrologové apod.	17	30 856
2119 Ostatní vědci a odborníci v příbuzných oborech jinde neuvedení	334	33 169
2122 Statistickí	36	37 868
2131 Projektanti a analytici výpočetních systémů	252	39 796
2132 Programátoři	223	38 548
2139 Ostatní odborníci zabývající se výpočetní technikou jinde neuvedení	306	47 498
2142 Projektanti staveb a areálů, stavební inženýři	138	40 000
2143 Projektanti elektrotechnických zařízení, elektroinženýři	272	37 211
2144 Projektanti elektronických systémů a telekomunikačních sítí, inženýři - elektronici	211	44 467
2145 Projektanti a konstruktéři strojních zařízení, strojní inženýři	617	37 775
2146 Chemičtí inženýři, technologové	144	40 329
2147 Důlní a hutní inženýři, technologové, metalurgové	14	41 000
2149 Ostatní architekti, projektanti, konstruktéři a techničtí inženýři (tvůrčí pracovníci)	745	35 444
2211 Bakteriologové, biologové, ekologové, zoologové a odborníci v příbuzných oborech	115	28 553
2212 Farmakologové, anatomové, biochemici, fyziologové, patologové	29	30 434

Hrubá měsíční mzda a její složky, diference, placená doba podle podskupin zaměstnání KZAM-R

kraj: **Středočeský**

Diference				Průměr	Vybrané složky hrubé měsíční mzdy					Placená doba
1. decil	1. kvartil	3. kvartil	9. decil		prémie a odměny	příplatky za přesčas	příplatky ostatní	náhrady	odměny za pohotovost	
Kč/měs	Kč/měs	Kč/měs	Kč/měs	Kč/měs	%	%	%	%	%	hod/měs
31 200	60 267	187 267	320 764	151 222	22,7	0,0	1,1	6,0	0,0	167,3
25 118	30 718	55 562	75 153	45 672	19,7	0,0	0,6	6,0	0,2	168,1
36 708	42 751	76 721	127 624	71 792	8,3	0,1	1,4	5,7	0,1	165,1
29 494	35 944	65 533	100 334	60 303	22,3	0,1	0,4	9,1	0,0	167,4
16 786	20 538	41 366	64 366	38 046	17,3	0,2	3,8	7,8	0,1	171,4
17 326	21 219	30 942	33 524	25 189	3,9	1,1	13,3	6,6	0,0	174,1
21 897	23 390	43 642	104 481	47 135	17,9	0,2	2,3	6,8	0,2	164,6
40 237	45 858	68 757	134 869	73 684	30,3	0,0	4,1	7,0	0,0	170,2
27 149	30 714	41 225	50 746	43 892	26,5	0,0	1,5	8,6	0,8	166,9
24 354	29 958	70 208	102 578	68 763	21,5	0,1	5,3	6,9	0,6	168,5
29 771	40 623	107 662	184 768	92 540	26,4	0,1	1,5	5,6	0,0	168,0
29 323	49 206	162 040	220 761	110 598	30,7	0,1	1,1	6,4	0,0	169,2
28 237	40 718	90 611	179 392	85 374	29,2	0,1	0,7	6,7	0,0	167,9
27 629	36 110	108 280	182 145	80 362	30,6	0,2	2,0	5,9	0,0	170,4
26 023	35 693	87 058	141 593	72 826	22,0	0,1	2,0	6,1	0,0	168,4
28 692	40 289	84 964	117 005	70 011	19,3	0,1	3,3	7,6	0,4	167,8
34 380	42 635	106 210	201 284	96 950	32,8	0,2	1,5	5,7	0,1	166,4
23 420	31 879	82 423	132 011	65 379	15,7	0,1	1,0	7,1	0,0	166,5
21 136	23 315	50 054	64 000	38 103	15,3	0,1	0,0	7,2	0,0	170,8
20 000	25 168	63 531	86 981	52 192	26,9	0,3	2,6	5,0	0,0	169,9
20 000	22 000	65 567	117 084	51 111	12,7	0,0	0,5	8,2	0,0	170,2
14 967	17 675	38 653	59 117	33 919	23,8	0,2	4,4	6,7	0,0	171,4
16 042	18 765	35 080	44 937	28 010	20,0	0,4	1,7	5,0	0,0	171,3
24 588	27 695	45 291	62 005	39 281	15,3	0,3	2,5	7,4	0,1	167,9
20 927	33 284	101 588	137 601	76 273	45,3	0,0	3,1	5,1	0,0	172,3
24 115	29 433	45 092	58 632	37 461	35,4	0,0	4,1	8,7	0,0	170,0
24 473	34 121	65 636	85 295	55 546	3,7	0,1	4,9	8,2	0,3	171,1
37 079	53 129	112 546	144 861	92 506	55,3	0,0	0,6	3,2	0,0	170,3
21 148	22 783	31 382	57 659	33 924	19,5	1,2	16,4	5,3	0,0	167,6
11 896	24 490	37 253	52 190	32 875	19,5	0,1	1,8	6,4	0,0	166,4
27 450	30 158	36 532	52 722	36 444	11,4	0,3	0,6	4,9	0,0	166,5
21 876	25 002	56 990	62 604	42 738	10,3	0,5	1,2	7,3	0,0	166,2
31 068	34 298	47 978	64 965	43 325	2,0	0,2	3,0	5,5	0,9	164,6
20 774	27 969	52 330	73 941	44 028	22,9	0,4	2,7	5,6	0,2	169,5
27 872	34 420	67 530	96 902	55 623	19,6	0,4	2,8	5,6	0,5	169,0
22 996	27 473	56 000	66 833	45 634	20,8	0,3	0,7	7,0	0,0	166,0
22 475	27 476	45 471	54 787	39 223	14,9	0,3	2,5	5,9	1,7	168,9
21 183	34 163	57 546	74 975	47 809	8,5	0,6	4,7	5,3	1,1	170,7
24 982	31 044	50 163	65 155	42 630	8,6	0,2	1,1	6,0	0,1	167,3
26 295	30 544	53 021	66 802	45 760	13,6	0,2	1,9	6,6	0,1	167,3
20 766	23 193	55 123	106 050	46 889	21,5	0,0	0,0	5,5	0,0	160,8
27 894	31 403	48 338	74 109	45 416	10,4	0,3	2,2	4,8	0,0	166,6
20 201	23 603	35 508	45 000	32 203	10,6	0,2	3,1	8,0	0,0	170,2
18 019	21 920	44 774	55 925	36 489	15,1	0,2	8,6	6,1	0,5	170,2

1. čtvrtletí 2010**RSCP - podnikatelská sféra**

Výsledky ke dni 8. 6. 2010

**Hrubá měsíční mzda a její složky, diference, placená doba
podle podskupin zaměstnání KZAM-R**kraj: **Středočeský**

Podskupiny zaměstnání KZAM-R	Počet zaměstnanců přepočtený podle placených měsíců	Medián
		Kč/měs
2213 Agronomové, šlechtitelé a odborníci v příbuzných oborech	98	26 758
2221 Lékaři, ordináři (kromě zubních lékařů)	859	35 769
2222 Zubní lékaři (dentisté)	11	60 000
2224 Farmaceuti, magistři v lékárně, lékárníci	92	40 416
2311 Vědeckopedagogičtí pracovníci	22	26 667
2359 Ostatní odborní pedagogičtí pracovníci jinde neuvedení (odborní instruktoři)	12	33 934
2411 Odborní pracovníci na úseku účetnictví, financí, daní, apod., hlavní účetní	476	45 476
2412 Odborní pracovníci na úseku zaměstnaneckých, personálních věcí	240	37 306
2413 Odborní pracovníci v bankovníctví a pojišťovnictví	970	37 149
2419 Ostatní odborní pracovníci v oblasti podnikání	1 663	38 030
2421 Právníci, právní poradci (mimo advokacie a soudnictví)	30	46 665
2429 Ostatní odborníci v právní oblasti jinde neuvedení	17	23 838
2432 Odborní pracovníci knihoven (kromě řadových)	15	23 256
2433 Odborní pracovníci v informacích (např. vti)	14	31 682
2441 Ekonomové - vědeckí pracovníci, specialisté, experti	416	33 179
2447 Tlumočníci a překladatelé	11	45 818
2451 Spisovatelé, autoři, kritikové, novináři, redaktori	48	18 688
2458 Umělečtí designéři a návrháři	47	43 477
2470 Odborní administrativní pracovníci jinde neuvedení	266	28 933
3111 Technici ve fyzikálních a příbuzných oborech	109	30 625
3112 Stavební technici	549	31 960
3113 Elektrotechnici	448	34 442
3114 Elektronici a technici v radiokomunikacích a telekomunikacích	391	31 718
3115 Strojírenští technici	3 538	32 021
3116 Chemičtí technici	492	30 296
3117 Důlní a hutní technici	71	30 931
3118 Technici v kartografii, kresličtí a zeměměřičtí	213	27 031
3119 Ostatní techničtí pracovníci jinde neuvedení	2 678	31 427
3121 Poradci ve výpočetní technice	108	37 963
3122 Operátoři a obsluha výpočetní techniky	271	31 552
3123 Operátoři průmyslových robotů, nc strojů	125	27 921
3129 Ostatní technici ve výpočetní technice jinde neuvedení	32	29 327
3133 Obsluha vysílacího a telekomunikačního zařízení (vč. telegrafu)	25	23 789
3134 Obsluha lékařských zařízení	109	24 373
3151 Kolaudační technici a technici protipožární ochrany	77	30 428
3152 Bezpečnostní technici a technici pro kontrolu zdravotní nezávadnosti a jakosti	506	27 519
3160 Technici železničního provozu	864	30 232
3211 Technici a laboranti v oblasti biologie a v příbuzných oborech	399	20 979
3212 Technici v agronomii, v lesnictví a v zemědělství	303	24 507
3221 Asistenti zdravotničtí	64	17 196
3223 Dietetici a odborníci na výživu	29	20 690
3226 Rehabilitační a fyzioterapeutičtí pracovníci (vč. odborných masérů)	178	21 134
3228 Farmaceutičtí asistenti	121	22 543
3229 Ostatní střední zdravotničtí pracovníci jinde neuvedení	165	23 919

Hrubá měsíční mzda a její složky, diference, placená doba podle podskupin zaměstnání KZAM-R

kraj: **Středočeský**

Diference				Průměr	Vybrané složky hrubé měsíční mzdy					Placená doba
1. decil	1. kvartil	3. kvartil	9. decil		prémie a odměny	příplatky za přesčas	příplatky ostatní	náhrady	odměny za pohotovost	
Kč/měs	Kč/měs	Kč/měs	Kč/měs	Kč/měs	%	%	%	%	%	hod/měs
18 000	22 324	32 257	42 161	30 117	13,6	0,1	1,1	6,7	0,0	171,1
21 688	26 695	48 858	65 509	40 587	7,0	0,8	15,7	6,7	2,5	178,6
36 176	38 722	64 072	65 687	53 959	5,6	0,2	13,3	5,4	0,0	172,9
33 232	36 336	49 400	61 733	45 004	16,2	2,5	7,4	6,3	0,0	175,0
18 000	20 000	32 867	49 025	29 513	8,6	0,0	0,2	7,0	0,0	169,5
28 686	33 111	38 846	51 200	42 358	32,1	0,1	2,4	5,9	0,0	164,0
25 628	32 662	57 299	77 296	49 662	31,1	0,1	1,2	4,6	0,0	169,2
24 419	30 895	51 402	74 755	47 021	19,3	0,3	2,9	5,8	0,0	170,2
22 908	29 121	48 555	58 788	41 038	35,4	0,0	0,7	5,3	0,0	171,1
33 392	35 665	42 299	52 388	42 603	6,5	0,3	0,6	5,0	0,1	165,0
28 587	37 058	77 818	94 420	57 477	17,7	0,0	2,3	7,7	0,0	166,0
19 158	20 552	29 606	57 968	28 456	12,3	0,2	2,1	5,1	0,0	161,4
18 620	20 005	51 145	79 612	38 710	7,1	0,3	5,0	7,1	0,0	174,0
20 464	24 070	32 470	37 909	30 117	19,2	0,4	2,0	7,8	0,0	162,3
21 512	25 842	50 005	73 638	42 022	11,9	0,1	3,0	5,8	0,1	167,3
21 786	32 346	67 276	67 560	45 976	3,6	0,0	21,8	6,5	0,0	163,4
16 350	17 126	25 937	30 018	21 908	10,3	0,0	1,3	7,1	0,0	171,5
35 805	38 498	59 419	73 414	52 068	0,3	0,5	3,7	6,7	0,0	169,3
17 121	20 963	45 169	62 316	35 906	20,9	0,0	1,8	6,4	0,1	169,9
18 717	22 141	40 768	59 912	35 258	33,7	0,1	2,8	5,7	0,0	169,1
20 609	24 785	40 958	49 590	34 073	14,1	1,0	1,6	9,1	0,1	168,4
21 260	27 304	41 249	47 686	35 178	17,5	0,5	3,3	7,4	0,6	167,4
18 495	25 240	39 830	50 196	33 864	11,5	1,0	4,0	5,8	1,2	169,8
23 162	28 103	36 227	46 044	34 026	8,0	0,5	3,5	4,6	0,1	165,8
20 945	24 916	36 739	45 736	31 965	9,5	0,4	5,4	7,2	0,2	165,9
22 098	25 870	35 837	40 223	31 558	13,3	0,3	6,0	5,4	0,0	160,1
16 944	20 258	33 952	44 134	29 650	14,5	0,1	0,8	6,6	0,1	167,7
20 822	24 617	41 956	56 028	35 848	12,2	0,4	4,8	5,6	0,3	167,8
23 492	28 410	51 466	67 094	42 091	11,1	0,1	2,1	5,3	0,6	169,2
20 200	24 743	42 506	55 140	34 922	11,9	0,4	3,6	6,0	1,5	168,7
21 555	23 205	31 706	42 543	29 295	11,1	1,2	4,1	5,3	0,3	170,2
19 981	24 000	41 653	66 245	36 587	24,7	0,4	1,7	5,3	2,7	170,4
21 547	22 333	25 567	28 719	26 935	7,4	0,3	7,1	8,0	0,5	160,5
18 691	20 768	30 596	33 913	25 834	8,1	1,2	13,4	6,3	3,8	178,2
18 499	22 409	35 559	42 220	31 444	8,5	1,3	7,8	6,8	2,0	173,0
18 287	21 997	34 145	44 300	30 379	17,0	0,5	3,9	6,0	0,3	167,8
27 028	28 391	32 434	34 761	30 736	3,9	1,9	13,7	6,5	0,2	165,7
16 254	18 647	25 383	29 914	22 226	7,9	0,8	9,7	6,1	1,0	172,1
17 676	20 769	31 081	34 441	25 972	12,6	0,1	1,2	12,8	0,1	169,5
14 480	15 721	19 428	22 940	17 929	5,8	0,7	16,0	5,8	0,1	168,9
17 243	19 346	23 297	29 392	21 532	7,0	0,6	13,4	6,0	0,0	174,8
17 269	19 029	23 378	25 737	21 471	7,8	0,2	10,8	6,1	0,0	171,0
18 718	20 381	25 035	27 517	22 965	14,6	0,3	6,3	5,9	0,0	172,7
18 645	20 930	26 502	29 528	24 000	8,1	0,9	20,1	4,7	0,1	168,0

Výsledky ke dni 8. 6. 2010

Hrubá měsíční mzda a její složky, diference, placená doba podle podskupin zaměstnání KZAM-R

kraj: **Středočeský**

Podskupiny zaměstnání KZAM-R	Počet zaměstnanců přepočtený podle placených měsíců	Medián
		Kč/měs
3231 Ošetřovatelé, všeobecné zdravotní sestry	2 038	23 533
3232 Ženské sestry, porodní asistentky	183	24 032
3233 Sestry pro péči o dítě	174	25 161
3235 Sestry pro intenzivní péči	243	25 463
3342 Pedagogové v oblasti dalšího vzdělávání	38	28 623
3349 Ostatní pedagogové jinde neuvedení	110	31 986
3412 Pojišťovací agenti	115	23 888
3415 Obchodní cestující, profesionální poradci v obchodě, obchodní zástupci	1 178	30 591
3416 Nákupčí	941	33 933
3417 Odhadci a zbožíznalci	60	24 053
3419 Ostatní pracovníci - obchodní zprostředkovatelé jinde neuvedení	30	46 701
3421 Obchodní agenti	916	27 535
3422 Odbytoví a přepravní agenti	1 445	25 518
3429 Ostatní obchodní agenti a makléři jinde neuvedení	11	22 080
3431 Odborné sekretářky, sekretáři	328	25 434
3433 Pracovníci v oblasti účetnictví, fakturace, rozpočetnictví, kalkulace	2 200	25 491
3434 Pracovníci v oblasti statistiky a matematiky	28	30 926
3435 Pracovníci v oblasti práce a mezd (kromě účetních)	49	25 720
3436 Referenti osobních oddělení	271	29 623
3439 Ostatní odborní administrativní pracovníci jinde neuvedení	1 323	26 119
3449 Ostatní celní a daňoví pracovníci a pracovníci v příbuzných oborech	45	23 606
3471 Aranžéři, průmysloví a komerční návrháři, bytoví architekti	18	27 573
4112 Kancelářští a manipulační pracovníci a obsluha zařízení na zpracování textu	124	22 463
4113 Pracovníci přípravy dat výpočetní techniky	118	17 222
4115 Sekretářky, sekretáři	1 171	21 878
4121 Nižší účetní	293	20 851
4123 Nižší finanční, daňoví úředníci a úředníci v příbuzných oborech	214	34 694
4131 Úředníci ve skladech	3 232	20 341
4132 Úředníci ve výrobě (např. výrobní plánovači)	468	26 981
4133 Úředníci v dopravě a v přepravě (dispečeri, kontrolori apod.)	625	26 732
4141 Řadoví knihovníci, archiváři, evidenční pracovníci	24	19 968
4142 Poštovní doručovatelé, úředníci v třídárnách	1 667	16 523
4190 Ostatní nižší úředníci jinde neuvedení	245	22 552
4211 Pokladníci (v bankách, pojišťovnách, spořitelnách, na poště)	261	22 030
4212 Úředníci na přepážkách a směnárnicích	1 019	20 412
4213 Pokladníci v obchodě, společném stravování apod.	840	15 749
4214 Prodáváči vstupenek, jízdenek apod.	250	21 564
4215 Bookmakeři, krupiéři a úředníci sázkových kanceláří	269	14 788
4216 Inkasisté (výběřčí dluhů)	23	22 441
4222 Recepční	135	16 704
4223 Telefonisté	78	24 644
4224 Informátoři	23	17 546
5121 Pracovníci dohlížející nad obsluhujícím personálem, hospodyně	62	22 596
5122 Kuchaři	778	14 588

Hrubá měsíční mzda a její složky, diference, placená doba podle podskupin zaměstnání KZAM-R

kraj: **Středočeský**

Diference				Průměr	Vybrané složky hrubé měsíční mzdy					Placená doba
1. decil	1. kvartil	3. kvartil	9. decil		prémie a odměny	příplatky za přesčas	příplatky ostatní	náhrady	odměny za pohotovost	
Kč/měs	Kč/měs	Kč/měs	Kč/měs	Kč/měs	%	%	%	%	%	hod/měs
18 454	20 667	26 563	30 422	24 027	9,6	0,6	17,7	5,9	0,4	167,5
19 282	21 507	26 449	28 756	24 115	8,8	0,3	20,9	5,3	0,0	165,6
20 617	22 557	27 251	30 409	25 397	9,9	0,5	18,8	4,4	0,2	167,1
21 344	23 213	29 038	32 057	26 209	10,9	1,0	22,3	7,0	0,2	170,3
20 638	21 276	47 357	61 180	35 082	14,9	0,1	4,9	6,1	0,0	167,3
28 905	30 828	34 229	37 709	33 889	0,3	0,1	1,7	3,4	0,0	164,8
19 922	20 682	30 263	47 265	30 888	7,5	0,1	2,7	8,7	0,0	169,7
18 854	23 614	40 890	54 447	34 694	27,9	0,1	2,3	6,1	0,0	169,1
19 677	24 877	46 465	67 657	40 022	13,5	0,1	2,6	5,9	0,1	168,5
18 761	21 120	31 720	40 595	28 585	20,1	0,3	5,0	5,7	0,0	169,0
21 665	29 956	86 808	120 662	64 050	36,9	0,0	0,0	10,5	0,0	170,3
17 781	21 964	33 965	43 555	29 830	10,0	0,1	1,4	7,0	0,0	167,8
18 028	21 430	31 014	39 692	28 435	18,7	0,2	3,9	7,5	0,0	168,4
17 355	21 145	26 574	37 419	25 670	8,9	0,0	0,2	6,0	0,0	170,3
15 752	19 736	32 819	45 710	28 404	12,9	0,1	3,5	6,5	0,0	169,1
16 527	20 071	32 759	42 970	28 810	13,8	0,1	2,4	5,6	0,0	168,2
19 151	26 500	35 784	49 567	32 442	10,3	0,3	2,1	7,0	0,0	166,3
18 437	20 378	30 272	47 421	27 838	12,2	0,1	0,8	7,0	0,0	168,2
17 325	23 711	34 239	42 041	30 126	10,4	0,1	1,5	5,7	0,0	166,6
17 829	20 537	33 631	44 215	29 554	14,9	0,3	4,1	6,0	0,1	169,8
21 238	21 867	24 568	28 869	26 718	1,1	0,0	8,0	5,8	0,0	169,1
15 309	16 774	48 046	54 257	30 817	19,6	0,0	2,4	4,1	0,0	166,4
14 373	18 492	24 041	27 702	21 643	18,0	0,3	3,7	9,3	0,2	167,1
13 267	15 534	19 986	32 558	20 715	8,4	0,1	6,2	6,7	0,0	170,0
15 698	18 090	27 968	36 868	24 890	11,2	0,2	2,8	6,8	0,0	169,1
14 339	17 093	27 841	41 848	24 795	11,5	0,1	3,0	5,5	0,0	170,1
20 734	29 620	39 839	47 672	35 773	25,4	0,1	0,3	4,8	0,0	173,2
15 016	17 500	24 836	29 924	21 898	12,0	0,7	4,7	7,1	0,1	171,4
16 479	20 300	33 537	44 467	29 953	11,7	0,6	5,4	5,6	0,1	168,2
19 082	22 982	31 293	37 176	28 187	9,7	0,4	5,0	6,3	0,1	170,7
13 190	16 483	28 995	50 101	25 796	29,0	0,0	1,2	6,7	0,0	169,9
14 743	15 425	17 986	20 287	17 121	5,5	0,6	2,5	8,1	0,0	163,1
16 853	18 851	29 392	35 391	24 996	9,9	0,2	2,6	5,6	0,2	166,7
17 197	19 391	25 548	30 676	22 855	19,0	0,1	2,4	5,9	0,0	168,6
17 984	19 022	22 842	31 289	22 549	11,9	0,3	1,1	7,2	0,0	162,0
12 488	14 112	17 574	19 403	16 045	3,8	0,6	6,9	7,3	0,0	171,3
19 081	20 068	23 258	24 818	21 518	3,4	0,7	10,8	7,3	0,0	167,5
11 280	12 901	18 574	21 877	16 199	26,2	0,1	8,9	5,1	0,0	163,1
8 459	16 529	26 591	42 706	24 141	20,4	0,1	0,8	5,9	0,0	168,5
12 238	13 913	20 852	24 000	17 564	9,2	0,6	4,0	5,5	0,0	171,6
14 012	18 216	31 059	41 336	26 761	2,7	0,1	1,6	6,0	0,9	170,2
15 287	15 732	22 697	29 357	19 525	4,3	0,4	8,9	9,6	0,0	165,8
16 000	18 735	26 078	32 598	23 826	10,3	1,1	5,0	6,1	0,0	169,9
10 320	12 205	17 699	21 740	15 803	12,2	0,4	4,7	5,4	0,0	168,6

1. čtvrtletí 2010**RSCP - podnikatelská sféra**

Výsledky ke dni 8. 6. 2010

**Hrubá měsíční mzda a její složky, diference, placená doba
podle podskupin zaměstnání KZAM-R**kraj: **Středočeský**

Podskupiny zaměstnání KZAM-R	Počet zaměstnanců přepočtený podle placených měsíců	Medián
		Kč/měs
5123 Čišníci, servírky	89	14 637
5132 Pečovatelé a pomocní ošetřovatelé v zařízeních sociální péče, v nemocnicích	958	15 439
5144 Maséři	21	11 068
5161 Hasiči, požárníci	263	27 746
5169 Ostatní pracovníci ochrany a ostrahy jinde neuvedení	778	15 157
5211 Prodavači v obchodech	4 046	14 149
6111 Pěstitelé polních plodin	98	13 639
6112 Ovocnáři, vinaři, chmelaři a ostatní pěstitelé plodin rostoucích na stromech	33	15 170
6113 Zahradníci a pěstitelé zahradních plodin a sazenic	91	15 576
6121 Chovatelé hospodářských zvířat (kromě drůbeže a včel)	120	17 972
6122 Chovatelé drůbeže	62	13 662
6124 Chovatelé hospodářských zvířat, drůbeže, včel apod.	32	15 626
6129 Ostatní chovatelé, ošetřovatelé zvířat jinde neuvedení (v rezervacích, stájích apod.)	36	16 887
6141 Dělníci pro pěstění a ošetřování lesa	84	13 596
7113 Horníci pro dobývání nerudných surovin a kamenolamači	10	20 268
7115 Dělníci pro opracovávání kamene (vč. opracování žuly, mramoru)	22	12 800
7121 Zedníci pracující s tradičními materiály (bambus, hlína atd.)	11	17 641
7122 Zedníci, kameníci, omítkáři	303	19 376
7123 Betonáři, dělníci specializovaní na pokládání betonových povrchů	290	20 256
7124 Tesaři a truhláři	76	20 311
7125 Stavební montážníci	61	20 390
7129 Ostatní stavební dělníci hlavní stavební výroby a pracovníci v ostatních oborech	161	19 901
7136 Instalatéři, potrubáři, stavební zámečníci, klempíři	376	23 413
7137 Stavební a provozní elektrikáři	151	21 496
7142 Lakýrníci a pracovníci v příbuzných oborech	904	25 845
7211 Formíři a jádraři	41	17 558
7212 Svářeči, řezači plamenem a páječi	2 628	23 391
7213 Výrobci a opraváři výrobků a dílů z plechů	761	24 818
7214 Montéři kovových konstrukcí	464	15 057
7215 Montéři lan a zdvihacích zařízení (např. na lodích, letadlech)	14	31 706
7221 Kováři, obsluha kováčích lisů, obsluha bucharů	631	24 819
7222 Nástrojaři, kovomodeláři, kovodělníci, zámečníci	4 631	23 678
7223 Seřizovači a obsluha obráběcích strojů (kromě automatických a poloautomatických)	1 534	25 876
7224 Brusiči, leštiči a ostříči nástrojů	71	20 563
7228 Kovolijci, cizeléři	41	21 671
7231 Mechanici a opraváři motorových vozidel	1 080	24 947
7234 Mechanici a opraváři kolejových vozidel	347	22 774
7235 Mechanici a opraváři obráběcích, zemědělských strojů a průmyslového zařízení	2 354	27 586
7239 Ostatní mechanici a opraváři strojů a zařízení bez elektro jinde neuvedení	746	24 310
7241 Elektromechanici, opraváři a seřizovači různých typů elektrických zařízení	2 072	25 211
7242 Mechanici, opraváři a seřizovači elektrických částí aut, letadel, lodí	159	22 684
7243 Mechanici, seřizovači, opraváři elektronických zařízení	1 013	21 839
7244 Telefonní a telegrafní mechanici, montéři a opraváři	111	19 486
7246 Montéři a opraváři silnoproudých elektrických vedení	282	33 047

Hrubá měsíční mzda a její složky, diference, placená doba podle podskupin zaměstnání KZAM-R

kraj: **Středočeský**

Diference				Průměr	Vybrané složky hrubé měsíční mzdy					Placená doba
1. decil	1. kvartil	3. kvartil	9. decil		prémie a odměny	příplatky za přesčas	příplatky ostatní	náhrady	odměny za pohotovost	
Kč/měs	Kč/měs	Kč/měs	Kč/měs	Kč/měs	%	%	%	%	%	hod/měs
10 950	12 084	18 131	22 176	15 710	14,3	0,9	6,2	7,2	0,0	174,9
12 491	13 499	17 609	20 222	16 122	5,2	0,8	15,0	4,8	0,3	170,2
9 496	10 054	14 328	18 535	12 756	9,3	0,0	8,1	7,8	1,5	168,7
21 054	24 025	30 806	33 912	27 688	8,2	1,2	17,8	7,5	3,5	166,7
9 171	11 232	19 803	26 818	16 493	6,8	1,3	8,9	5,4	0,1	170,8
11 283	12 424	16 968	20 345	15 432	9,9	0,2	5,8	7,1	0,0	171,8
10 103	11 136	17 449	22 102	15 236	15,2	0,4	1,0	7,9	0,0	172,2
9 305	11 384	19 178	20 903	15 521	32,7	0,4	1,4	8,8	0,0	173,1
11 633	13 633	18 280	20 138	16 085	1,6	0,7	0,6	5,3	0,4	173,6
12 939	15 638	20 019	23 054	17 882	18,1	1,0	6,9	6,7	0,0	176,5
12 559	13 408	14 758	17 487	14 550	16,8	0,9	13,4	5,5	0,0	180,8
12 322	14 497	19 919	22 673	17 304	22,3	0,0	9,0	8,0	0,0	161,0
12 593	14 732	18 335	22 198	16 930	9,8	0,9	7,1	17,3	0,0	172,9
10 630	12 688	16 072	17 901	14 337	15,8	0,3	0,3	23,2	0,0	168,5
14 358	17 086	22 581	22 958	19 534	27,8	0,4	3,9	19,4	0,0	170,0
8 694	8 781	19 627	21 465	14 021	2,9	0,4	1,5	9,2	0,0	172,7
16 589	17 090	18 550	19 121	17 643	7,0	0,0	0,0	17,1	0,0	170,7
14 187	16 839	23 895	26 798	20 221	11,0	0,9	3,3	11,0	0,3	172,3
16 471	18 129	24 052	28 674	21 590	10,0	0,7	1,6	14,3	0,0	170,9
13 341	16 576	24 248	26 711	20 201	10,3	0,3	2,2	10,2	0,0	166,7
8 989	12 996	25 101	31 250	20 048	10,1	0,6	0,9	15,6	0,1	172,7
14 053	16 929	23 133	25 714	20 260	12,2	1,2	1,4	10,8	2,1	172,2
16 232	19 544	27 543	30 330	23 589	10,3	0,8	3,1	6,9	4,5	168,3
15 370	17 529	26 427	31 502	22 567	13,7	1,1	8,5	6,5	1,9	170,7
19 506	23 730	27 445	30 934	25 480	11,1	0,3	6,2	4,3	0,0	164,6
11 795	13 434	19 787	24 225	17 396	18,4	0,2	5,5	9,6	0,0	165,3
19 662	22 048	26 240	30 806	24 236	10,5	0,5	5,4	4,5	0,0	164,4
20 551	23 547	26 185	27 978	24 518	8,0	0,3	5,6	2,7	0,0	162,4
9 652	10 285	25 699	29 690	18 321	14,1	0,7	6,1	5,5	0,0	170,6
13 983	28 016	38 900	39 297	30 460	26,4	0,7	1,5	4,5	4,4	171,5
18 553	23 274	27 491	32 803	25 462	13,7	1,3	8,0	4,5	0,0	169,2
17 552	20 677	27 665	31 759	24 297	9,7	0,9	5,4	5,4	0,4	167,0
17 609	21 892	29 228	32 329	25 597	8,3	0,9	6,9	5,6	0,1	167,7
14 507	17 378	23 378	26 175	20 525	12,8	0,6	13,3	4,8	0,0	165,4
11 861	14 211	29 136	33 752	22 350	27,2	1,4	8,3	5,4	0,0	173,1
18 429	22 605	26 982	29 910	24 822	9,8	0,7	3,8	4,2	0,2	167,6
16 666	19 311	26 044	27 402	22 642	6,2	0,9	7,5	8,8	0,1	164,5
20 257	24 604	30 687	34 198	27 666	10,8	0,9	7,5	4,5	0,1	167,7
17 407	21 325	27 815	34 188	25 293	11,6	1,0	7,1	3,9	0,2	167,6
15 845	20 706	29 685	34 722	25 754	11,0	0,8	8,2	6,1	0,8	167,7
17 663	19 862	26 946	30 745	23 681	15,1	0,7	4,7	7,0	0,2	166,7
13 730	15 472	29 957	33 477	22 915	9,6	0,9	4,9	8,1	0,4	167,5
16 000	17 538	22 249	24 785	19 918	21,5	0,0	0,6	10,1	0,0	165,9
23 357	28 154	35 498	37 491	31 627	16,4	1,2	1,3	5,6	7,0	168,7

Výsledky ke dni 8. 6. 2010

Hrubá měsíční mzda a její složky, diference, placená doba podle podskupin zaměstnání KZAM-R

kraj: **Středočeský**

Podskupiny zaměstnání KZAM-R	Počet zaměstnanců přepočtený podle placených měsíců	Medián
		Kč/měs
7311 Výrobci, mechanici a opraváři přesných přístrojů a zařízení	109	19 094
7321 Výrobci hrnčířského, porcelánového zboží, žáruvzdorných výrobků, brus.kotoučů	63	20 710
7341 Tiskaři, sazeči (kromě obsluhy tiskárenských strojů)	20	23 412
7344 Fotografové a pracovníci v příbuzných oborech	38	24 643
7346 Sítotiskaři, deskotiskaři a textilní tiskaři	33	19 285
7411 Zpracovatelé masa, ryb vč. uzenářů a konzervovačů masa a ryb	437	18 709
7412 Zpracovatelé pekárenských a cukrářských výrobků	476	15 164
7415 Ochutnávači potravin a nápojů	11	21 791
7419 Ostatní zpracovatelé - výrobci potravinářských výrobků jinde neuvedení	274	18 634
7421 Impregnátoři a úpraváři dřeva	28	13 643
7422 Umělečtí truhláři, řezbáři, výrobci a opraváři výrobků ze dřeva vč. opravářů	90	28 240
8111 Obsluha důlního zařízení a razicích štítů	22	24 608
8112 Obsluha zařízení pro úpravu rudných a nerudných surovin	78	17 356
8121 Obsluha zařízení při hutní výrobě kovů obsluha pecí a konvertorů	253	24 010
8122 Obsluha zařízení ve slévárství (taviči, slévači)	314	21 876
8123 Obsluha zařízení na tepelné zpracování kovů	207	21 778
8124 Obsluha zařízení na tažení a protlačování kovů	81	20 742
8125 Obsluha zařízení na tváření kovů ve válcovnách	296	21 524
8139 Obsluha ostatních zařízení na výrobu skla a keramiky	497	29 522
8141 Obsluha pily a jiného zařízení na zpracování dřeva	236	16 940
8151 Obsluha drtičů, mlýnů a míchadel při chemické výrobě	27	22 345
8154 Obsluha chemických destilačních kolon a reaktorů	308	22 267
8155 Obsluha zařízení na zpracování ropy a zemního plynu	152	27 373
8156 Obsluha zařízení na zpracování radioaktivního materiálu	58	19 089
8159 Obsluha ostatních zařízení při chemické výrobě jinde neuvedená	422	19 248
8161 Obsluha zařízení při výrobě a rozvodu elektřiny	258	31 477
8162 Obsluha parních turbín, ohřivačů a motorů	174	22 193
8163 Obsluha zařízení při úpravě, čištění a rozvodu vody	277	19 248
8171 Obsluha automatických nebo poloautomatických montážních linek	1 208	20 461
8172 Obsluha průmyslových robotů	118	24 806
8211 Obsluha automatických nebo poloautomatických obráběcích strojů (kromě 722)	804	22 845
8212 Obsluha strojů na výrobu maltovin, vápna, cementu, prefabrikátů	240	23 326
8221 Obsluha strojů při farmaceutické výrobě	385	21 580
8223 Obsluha strojů při konečné úpravě a nanášení ochranných povlaků	662	22 908
8231 Obsluha strojů na výrobu pryžových výrobků (např. obuvi, pneumatik)	226	18 375
8232 Obsluha strojů na výrobu plastových výrobků (vč. laminování)	984	20 930
8240 Obsluha automatických nebo poloautomatických dřevoobráběcích strojů	134	16 980
8251 Obsluha tiskárenských strojů	311	23 384
8253 Obsluha strojů na výrobu předmětů z lepenky (vč.kartonáže)	55	13 701
8254 Obsluha kopírovacích strojů	10	15 622
8264 Obsluha strojů na bělení, barvení, čištění, praní, žehlení textilu	43	12 361
8273 Obsluha strojů na mletí zrn a koření	98	19 301
8274 Obsluha strojů na zpracování mouky, výrobu pečiva, čokolády a cukrovinek	212	23 939
8278 Obsluha strojů na výrobu nápojů	94	22 985

Hrubá měsíční mzda a její složky, diference, placená doba podle podskupin zaměstnání KZAM-R

kraj: **Středočeský**

Diference				Průměr	Vybrané složky hrubé měsíční mzdy					Placená doba
1. decil	1. kvartil	3. kvartil	9. decil		prémie a odměny	příplatky za přesčas	příplatky ostatní	náhrady	odměny za pohotovost	
Kč/měs	Kč/měs	Kč/měs	Kč/měs	Kč/měs	%	%	%	%	%	hod/měs
14 859	16 653	25 593	39 145	22 967	17,3	0,1	2,2	5,3	0,7	167,5
18 903	19 648	23 327	25 270	21 497	37,5	0,3	5,5	5,4	0,0	172,1
12 922	16 813	26 479	33 169	24 090	23,4	0,2	2,4	5,3	0,0	162,6
20 336	22 161	30 077	34 265	26 104	20,4	0,2	3,1	7,0	0,0	164,7
15 672	16 674	25 467	27 348	20 952	14,4	0,2	2,1	4,7	0,0	168,9
13 303	15 737	21 742	24 685	18 956	27,4	0,6	4,5	8,7	0,1	173,1
11 725	13 005	17 789	22 214	15 968	15,8	0,8	5,8	6,9	0,0	170,4
16 985	18 482	25 389	26 859	22 285	23,2	0,1	4,4	3,0	0,0	164,9
11 357	14 520	25 449	28 009	19 946	13,3	0,8	7,3	8,1	0,1	169,4
9 018	10 509	19 640	25 773	15 526	10,6	1,9	0,1	8,4	0,3	178,0
14 028	19 291	30 659	33 005	25 723	4,3	0,9	4,9	6,5	0,2	169,1
21 470	22 935	26 383	29 763	24 907	12,5	1,1	0,7	13,7	0,0	177,0
12 867	14 293	21 301	26 571	18 717	18,9	1,1	6,0	8,9	0,0	171,5
18 664	22 094	26 111	28 563	24 025	18,0	0,7	7,3	3,9	0,0	160,8
14 968	17 911	26 808	31 815	22 715	15,0	1,6	8,4	4,8	0,0	172,7
15 198	17 865	25 059	27 530	21 725	13,1	1,3	10,8	5,3	0,1	167,4
16 478	17 645	22 927	25 082	20 669	7,7	1,1	7,9	7,5	0,0	168,2
18 465	19 806	23 929	26 212	22 033	13,5	0,7	10,0	6,8	0,0	163,4
17 062	19 492	35 173	39 505	27 877	28,1	1,0	11,2	9,0	0,0	171,2
12 979	13 872	22 484	29 215	19 155	16,3	1,6	0,0	6,6	0,0	170,7
17 395	20 558	26 763	27 730	22 450	30,7	0,3	4,9	6,7	0,0	174,0
18 796	20 450	24 199	26 357	22 536	6,5	1,1	12,8	6,4	0,0	163,8
16 976	19 821	31 988	36 034	26 610	3,9	1,4	15,9	5,8	0,0	164,3
17 316	18 388	19 872	22 627	20 154	24,7	0,1	4,9	4,7	0,0	164,4
15 222	16 850	22 255	25 739	20 028	9,8	0,7	17,8	6,8	0,2	162,8
20 950	26 067	33 826	36 949	30 220	6,3	1,5	15,6	6,6	0,3	166,9
14 026	17 777	25 626	29 235	21 852	9,4	1,9	11,1	5,5	0,4	172,4
14 652	17 128	22 927	27 455	20 363	11,0	1,1	8,5	7,3	0,8	166,9
16 510	18 185	24 395	30 168	21 846	12,5	1,5	11,8	4,8	0,0	167,0
19 700	22 367	27 328	32 508	25 322	9,4	2,7	5,8	5,1	0,0	175,1
16 742	19 298	29 814	34 248	24 496	8,0	2,3	13,0	5,2	0,1	169,1
18 460	20 637	26 353	28 675	23 558	11,5	2,7	8,4	8,9	0,1	173,2
18 359	19 410	25 085	31 203	23 032	15,2	0,2	6,2	5,0	0,0	156,5
18 838	21 763	24 069	25 273	22 578	7,9	0,3	6,8	3,2	0,0	162,5
14 706	15 989	22 778	27 461	19 817	26,4	1,0	8,0	4,2	0,0	165,4
15 155	17 875	25 947	29 783	21 954	20,5	0,9	6,0	5,9	0,0	165,9
10 252	10 620	21 071	23 497	16 725	10,8	1,3	1,0	4,1	0,0	164,2
15 412	18 325	29 262	33 493	25 028	14,6	1,1	7,1	6,4	0,0	167,6
12 851	13 255	14 929	19 671	14 721	29,7	0,2	3,3	6,0	0,0	162,1
9 252	13 013	16 790	18 306	15 021	8,9	0,0	0,7	7,5	0,0	158,6
8 580	11 497	13 541	15 634	12 640	6,3	0,2	6,4	6,3	0,0	168,8
14 784	17 497	21 644	24 931	20 126	29,4	1,8	4,1	8,6	0,0	178,0
13 688	18 760	26 572	29 688	22 993	18,5	1,2	8,1	5,1	0,0	175,2
13 261	19 278	25 766	28 770	22 292	21,9	0,6	10,8	8,1	0,0	170,8

Výsledky ke dni 8. 6. 2010

Hrubá měsíční mzda a její složky, diference, placená doba podle podskupin zaměstnání KZAM-R

kraj: **Středočeský**

Podskupiny zaměstnání KZAM-R	Počet zaměstnanců přepočtený podle placených měsíců	Medián
		Kč/měs
8281 Montážní dělníci montující mechanická zařízení (stroje, vozidla)	7 842	22 081
8282 Montážní dělníci montující elektrická zařízení	102	15 996
8283 Montážní dělníci montující elektronická zařízení	302	16 110
8284 Montážní dělníci montující výrobky z kovů, pryže a plastů	638	16 697
8287 Montážní dělníci montující výrobky z kombinovaných materiálů	374	8 452
8290 Obsluha jiných stacionárních zařízení a ostatní montážní dělníci	821	20 530
8311 Strojvedoucí	636	31 736
8313 Dělníci zabezpečující sestavování vlaků (brzdaři, výhybkáři)	902	23 015
8314 Dělníci zabezpečující jízdu vlaků v mezistaničních úsecích	230	20 604
8321 Řidiči osobních a malých dodávkových automobilů, taxikáři	299	24 826
8322 Řidiči sanitních a rzp vozů	80	20 231
8323 Řidiči autobusů, trolejbusů a tramvají	335	23 738
8324 Řidiči nákladních automobilů a tahačů	2 775	20 643
8326 Řidiči speciálních vozidel	316	22 785
8331 Obsluha zemědělských a lesních strojů	255	19 279
8332 Obsluha zemních a příbuzných strojů	313	22 823
8333 Obsluha jeřábů, zdvihacích a podobných manipulačních zařízení	534	20 024
8334 Obsluha vysokozdvíhových a ostatních motorových vozíků	3 251	21 642
9132 Pomocníci a uklízeči v kancelářích, hotelích, nemocnicích a jiných zařízeních	1 351	11 401
9141 Domovníci, správci domu	62	18 487
9152 Vrátní, hlídači, uváděči a šatnářky	325	11 439
9154 Pracovníci odečítající stav elektroměrů, plynoměrů a vodoměrů	56	15 935
9161 Sběrači odpadků, popeláři	27	14 127
9162 Metaři, čističi záchodků, žump, kanálů a podobných zařízení	26	16 490
9169 Ostatní pracovníci v příbuzných oborech jinde neuvedení	36	15 675
9211 Pomocní a nekvalifikovaní dělníci v zemědělství	131	13 770
9312 Pomocní a nekvalifikovaní dělníci na stavbách a údržbě silnic, přehrad	25	20 997
9313 Pomocní a nekvalifikovaní dělníci na stavbách budov	70	22 542
9321 Pomocní a nekvalifikovaní montážní a manipulační dělníci	1 292	16 098
9322 Ruční balíči a pytlovači	336	17 017
9323 Dělníci nádvorní skupiny (pomocní montéři)	197	15 780
9331 Řidiči vozidel poháněných ručně nebo nožně	43	20 244
9333 Vazači a nosiči břemen, přístavní dělníci (dokaři)	168	16 166
9339 Pomocní a nekvalifikovaní pracovníci v dopravě, ve skladech, v telekomunikacích	2 113	19 063

Hrubá měsíční mzda a její složky, diference, placená doba podle podskupin zaměstnání KZAM-R

kraj: **Středočeský**

Diference				Průměr	Vybrané složky hrubé měsíční mzdy					Placená doba
1. decil	1. kvartil	3. kvartil	9. decil		prémie a odměny	příplatky za přesčas	příplatky ostatní	náhrady	odměny za pohotovost	
Kč/měs	Kč/měs	Kč/měs	Kč/měs	Kč/měs	%	%	%	%	%	hod/měs
15 167	19 411	23 682	26 313	21 616	12,6	0,6	9,1	4,3	0,0	165,1
12 776	13 985	21 801	29 103	18 576	9,0	1,9	6,0	5,7	0,0	178,1
13 815	14 576	19 182	23 168	17 311	10,8	1,5	10,0	4,9	0,0	164,9
8 739	14 388	19 054	26 156	17 452	21,4	1,0	6,1	4,4	0,0	167,2
7 695	7 978	18 414	26 859	14 297	20,4	1,2	3,3	4,6	0,0	166,4
12 991	14 980	24 096	27 973	20 376	7,0	0,5	7,5	11,1	0,0	167,1
28 428	30 229	33 719	35 858	31 881	3,9	2,3	13,6	9,8	0,0	167,8
20 704	21 697	24 696	26 443	23 398	3,1	1,5	12,6	7,0	0,0	162,6
17 756	18 903	22 482	24 301	20 902	4,2	1,6	14,2	7,0	0,1	167,7
14 727	18 696	34 629	39 884	26 487	8,4	1,1	7,5	8,0	0,1	171,2
16 922	18 107	22 052	25 615	20 413	4,2	4,0	16,8	5,6	1,3	189,3
13 206	19 244	27 031	30 139	22 872	12,8	4,3	12,6	5,9	0,0	201,1
11 816	15 670	24 185	28 000	20 354	17,7	1,1	4,2	7,3	0,7	176,0
18 353	20 968	25 005	27 042	23 037	14,6	2,9	4,8	9,2	2,4	182,4
13 468	15 900	30 454	38 728	23 208	32,6	0,5	2,7	9,3	0,0	175,6
17 100	19 554	25 579	28 073	22 835	16,0	0,8	5,1	13,1	0,2	167,4
15 405	17 433	24 190	27 540	21 283	16,6	0,8	4,8	8,3	0,0	170,6
16 885	19 455	23 924	27 979	22 224	13,7	0,6	5,9	6,1	0,0	167,2
8 900	9 798	13 807	16 928	12 349	11,5	0,3	3,4	6,0	0,0	167,4
12 000	15 172	23 499	31 418	20 369	8,1	1,1	5,2	4,9	1,4	169,3
8 589	9 531	13 715	18 498	12 321	6,7	1,0	10,4	5,8	0,1	170,6
13 445	13 988	18 864	19 092	16 638	17,7	0,0	0,0	4,9	0,0	160,0
8 230	8 591	15 828	20 697	13 051	10,3	2,8	10,2	7,2	0,0	185,7
8 758	13 376	21 626	23 319	16 939	11,0	1,1	3,8	8,7	2,4	168,9
10 497	11 317	19 977	24 633	16 297	10,1	1,6	9,6	3,8	2,1	179,2
9 588	11 092	16 027	19 212	13 954	27,8	0,3	0,8	9,0	0,0	172,6
14 006	15 989	24 708	27 684	21 096	10,0	1,5	3,0	10,8	1,5	178,9
13 981	17 094	25 898	28 749	21 916	5,6	0,2	1,1	10,1	0,1	167,3
9 853	12 656	20 937	24 514	17 086	9,1	0,9	8,4	5,6	0,0	169,4
11 653	14 283	20 174	23 660	17 621	20,1	0,9	4,7	6,5	0,1	171,2
9 479	11 165	20 798	24 209	16 574	7,6	0,6	5,9	5,9	0,1	174,9
15 817	16 904	25 583	29 019	21 116	23,5	0,8	1,2	7,1	0,0	172,4
12 974	14 175	18 102	19 594	16 138	11,4	1,2	3,0	10,3	0,0	173,3
13 755	16 371	21 573	25 363	19 303	9,8	0,5	7,2	8,4	0,1	168,6

Výsledky ke dni 8. 6. 2010

**Průměrná měsíční odpracovaná a neodpracovaná doba zaměstnanců
podle podskupin zaměstnání KZAM-R**

kraj: **Středočeský**

Podskupiny zaměstnání KZAM-R	Počet zaměstnanců přečtený podle eviden. měsíců	Odpracovaná doba		Neodpracovaná doba		
		celkem	z toho přesčas	celkem	z toho	
					nemoc	dovolená
		hod/měs	hod/měs	hod/měs	hod/měs	hod/měs
1210 Ředitelé a prezidenti velkých organizací, podniků	271	155,7	0,1	11,7	0,6	9,2
1221 Ved. pracovníci v zemědělství, lesnictví, rybář. a mysliv.	87	157,6	0,1	10,6	0,0	8,8
1222 Vedoucí pracovníci v průmyslu (ve výrobě)	2 077	154,8	2,7	10,3	1,1	7,6
1223 Vedoucí pracovníci ve stavebnictví a zeměměřičtví	104	150,4	0,4	17,0	1,9	13,1
1224 Vedoucí pracovníci ve velkoobchodě a v maloobchodě	940	154,2	1,5	17,2	2,4	13,1
1225 Vedoucí pracovníci v restauracích a hotelích	16	161,5	4,7	12,6	0,0	8,7
1226 Ved. pracovníci v dopr., skladování, telekom. a na pošt. úř.	603	149,3	1,4	15,2	2,2	10,5
1227 Ved. prac. v organ.zaměřených na poskytování obch.služ.	109	155,9	0,2	14,4	0,9	10,5
1228 Ved.prac. v pečovatel., úklidových a podobných službách	32	154,4	0,2	12,4	3,1	8,3
1229 Ved. pracovních dílčích celků jinde neuved. (kult.,zdrav.)	194	155,5	1,5	13,0	1,4	9,7
1231 Vedoucí pracovníci finančních a hospodářských útvarů	390	154,9	0,4	13,1	1,6	9,2
1232 Ved. prac. personálních útvarů a útvarů průmysl. vztahů	119	154,6	0,5	14,6	0,9	8,6
1233 Vedoucí pracovníci obytných útvarů (vč. průzkumu trhu)	351	154,7	0,6	13,3	0,4	10,5
1234 Ved. prac. reklamních útvarů a útvarů pro styk s veřejností	75	157,1	1,9	13,3	0,7	10,8
1235 Vedoucí pracovníci zásobovacích útvarů	212	154,8	1,2	13,6	1,5	9,4
1236 Vedoucí pracovníci výpočetních útvarů	70	155,0	0,6	12,8	0,5	10,2
1237 Vedoucí pracovníci výzkumných a vývojových útvarů	167	152,9	0,6	13,5	0,5	9,3
1239 Vedoucí pracovníci ostatních útvarů jinde neuvedení	319	154,2	0,9	12,4	0,9	9,2
1311 Vedoucí, ředitelé v zemědělství, lesnictví, rybářství	41	159,8	0,5	11,0	0,7	7,7
1312 Vedoucí, ředitelé v průmyslu (ve výrobě)	266	156,9	2,7	13,0	1,7	8,6
1313 Vedoucí, ředitelé ve stavebnictví a zeměměřičtví	24	155,8	0,0	14,4	0,0	12,5
1314 Vedoucí, ředitelé ve velkoobchodu a maloobchodu	646	154,9	2,0	16,4	2,4	11,9
1315 Vedoucí, ředitelé v restauracích a hotelích	41	160,4	1,5	10,8	0,8	6,7
1316 Vedoucí v dopravě, sklad., telekomun. a na pošt. úřadech	248	150,9	1,7	17,0	2,0	11,7
1317 Ved., ředitelé v podnicích poskytujících obchodní služby	143	156,3	1,1	16,0	1,5	10,0
1318 Vedoucí, ředitelé pečovatelských, úklidových a pod. služ.	16	157,9	0,0	12,1	0,0	10,8
1319 Vedoucí, ředitelé malých organizací ostatní (kult.,zdrav.)	57	155,9	1,6	15,2	2,2	12,1
2111 Fyzikové a astronomové	127	156,1	0,4	14,2	2,1	8,7
2113 Chemici	244	154,4	6,0	13,1	1,7	9,9
2114 Geologové, geofyzici, geodeti, hydrologové apod.	18	143,0	1,3	23,6	9,9	12,6
2119 Ostatní vědci a odborníci v příbuz. oborech jinde neuved.	338	155,6	3,6	10,9	1,3	7,5
2122 Statisticy	36	152,2	1,4	13,9	2,6	8,9
2131 Projektanti a analytici výpočetních systémů	255	153,3	1,8	11,3	1,7	7,7
2132 Programátoři	225	157,3	1,8	12,2	1,3	9,2
2139 Ostatní odborníci zabývající se výp. tech. jinde neuvedení	309	156,2	1,8	12,8	1,7	9,6
2142 Projektanti staveb a areálů, stavební inženýři	140	151,7	0,8	14,3	1,0	10,9
2143 Projektanti elektrotechnických zařízení, elektroinženýři	275	157,0	1,8	11,9	1,5	7,5
2144 Projektanti elektronických syst. a telekomunikačních sítí	215	157,8	2,5	12,9	2,6	8,0
2145 Projektanti a konstruktéři strojních zařiz., strojní inženýři	625	154,8	2,0	12,5	1,2	7,4
2146 Chemičtí inženýři, technologové	145	153,3	1,4	13,9	1,4	9,2
2147 Důlní a hutní inženýři, technologové, metalurgové	14	150,6	0,0	10,3	0,4	7,5
2149 Ostatní architekti, projektanti, konstrukt.a techn.inženýři	751	156,9	3,0	9,6	1,4	6,4
2211 Bakteriologové, biologové, ekologové, zoologové	117	155,4	0,7	14,8	2,4	9,7
2212 Farmakologové, anatomové, biochemici,fyziolog., patolog.	29	157,4	1,3	12,8	0,5	9,5

Výsledky ke dni 8. 6. 2010

**Průměrná měsíční odpracovaná a neodpracovaná doba zaměstnanců
podle podskupin zaměstnání KZAM-R**

kraj: **Středočeský**

Podskupiny zaměstnání KZAM-R	Počet zaměstnanců přečtený podle eviden. měsíců	Odpracovaná doba		Neodpracovaná doba		
		celkem	z toho přesčas	celkem	z toho	
					nemoc	dovolená
		hod/měs	hod/měs	hod/měs	hod/měs	hod/měs
2213 Agronomové, šlechtitelé a odborníci v příbuzných oborech	99	157,7	0,4	13,3	2,2	9,7
2221 Lékaři, ordináři (kromě zubních lékařů)	871	163,7	7,5	14,8	1,7	10,9
2222 Zubní lékaři (dentisté)	11	163,0	3,4	9,8	0,6	6,9
2224 Farmaceuti, magistři v lékárně, lékárníci	95	156,8	4,4	18,1	5,0	10,9
2311 Vědeckopedagogičtí pracovníci	22	160,2	0,0	9,3	0,2	8,9
2359 Ost.odb.pedagogičtí prac.jinde neuvedení (odb.instruktoři)	12	147,6	1,2	16,3	1,3	10,9
2411 Odborní pracov. na úseku účetnictví, financí, daní, apod.	482	156,0	0,6	13,2	1,5	8,7
2412 Odbor. pracovníci na úseku zaměstnaneckých, pers. věcí	244	154,3	0,6	15,9	2,1	9,0
2413 Odborní pracovníci v bankovníctví a pojišťovnictví	991	153,6	0,7	17,5	3,4	10,5
2419 Ostatní odborní pracovníci v oblasti podnikání	1 677	155,7	3,5	9,3	1,2	6,2
2421 Právníci, právní poradci (mimo advokacie a soudnictví)	31	151,2	0,0	14,8	2,0	10,0
2429 Ostatní odborníci v právní oblasti jinde neuvedení	18	149,7	1,4	11,6	4,2	5,0
2432 Odborní pracovníci knihoven (kromě řadových)	15	155,4	1,9	18,6	5,3	10,7
2433 Odborní pracovníci v informacích (např. vti)	14	146,1	3,0	16,1	1,8	11,0
2441 Ekonomové - vědecktí pracovníci, specialisté, experti	421	153,9	0,7	13,4	2,0	9,4
2447 Tlumočníci a překladatelé	11	152,8	2,4	10,6	0,0	8,9
2451 Spisovatelé, autoři, kritikové, novináři, redaktoři	48	155,0	0,0	16,5	1,4	11,8
2458 Umělečtí designéři a návrháři	47	156,9	5,4	12,3	1,4	9,6
2470 Odborní administrativní pracovníci jinde neuvedení	272	152,0	0,3	17,8	2,7	11,5
3111 Technici ve fyzikálních a příbuzných oborech	111	151,9	0,5	17,2	2,2	9,4
3112 Stavební technici	558	150,7	2,4	17,6	2,7	12,0
3113 Elektrotechnici	454	153,5	3,4	13,9	1,8	9,7
3114 Elektronici a technici v radiokomunikacích a telekomunik.	397	156,7	5,0	13,0	2,2	8,2
3115 Strojírenští technici	3 584	155,9	3,3	10,0	1,8	5,3
3116 Chemičtí technici	500	151,1	2,0	14,8	2,3	9,4
3117 Důlní a hutní technici	72	149,8	1,4	10,3	1,5	5,5
3118 Technici v kartografii, kresličtí a zeměměřičtí	217	154,1	0,3	13,6	1,9	7,3
3119 Ostatní techničtí pracovníci jinde neuvedení	2 716	155,0	2,7	12,7	2,0	8,2
3121 Poradci ve výpočetní technice	110	154,4	0,8	14,8	2,9	8,2
3122 Operátoři a obsluha výpočetní techniky	275	155,2	2,1	13,5	1,8	9,2
3123 Operátoři průmyslových robotů, nc strojů	128	157,4	7,1	12,6	3,7	4,9
3129 Ostatní technici ve výpočetní technice jinde neuvedení	33	159,2	3,7	11,1	1,2	6,8
3133 Obsluha vysílacího a telekomunikačního zařízení	25	143,7	2,5	16,8	1,6	11,9
3134 Obsluha lékařských zařízení	110	164,2	9,1	13,9	1,8	9,4
3151 Kolaudační technici a technici protipožární ochrany	78	157,8	8,5	15,1	2,7	9,8
3152 Bezpečnostní tech.a tech. pro kontrolu zdravotní nezávad.	514	154,7	2,7	13,1	2,2	7,4
3160 Technici železničního provozu	878	152,8	9,4	12,7	2,5	7,6
3211 Technici a laboranti v oblasti biologie a v příbuz. oborech	411	156,3	4,4	15,7	4,3	8,4
3212 Technici v agronomii, v lesnictví a v zemědělství	308	156,0	0,4	13,4	2,2	8,2
3221 Asistenti zdravotničtí	65	156,6	4,2	12,2	1,8	8,6
3223 Dietetici a odborníci na výživu	30	159,8	3,4	14,9	4,1	9,3
3226 Rehabilitační a fyzioterapeutičtí pracovníci	185	154,2	1,2	16,8	5,2	8,4
3228 Farmaceutičtí asistenti	125	154,7	2,0	18,0	5,5	9,4
3229 Ostatní střední zdravotničtí pracovníci jinde neuvedení	169	155,0	5,2	12,9	1,8	7,3

Výsledky ke dni 8. 6. 2010

**Průměrná měsíční odpracovaná a neodpracovaná doba zaměstnanců
podle podskupin zaměstnání KZAM-R**

kraj: **Středočeský**

Podskupiny zaměstnání KZAM-R	Počet zaměstnanců přečtený podle eviden. měsíců	Odpracovaná doba		Neodpracovaná doba		
		celkem	z toho přesčas	celkem	z toho	
					nemoc	dovolená
		hod/měs	hod/měs	hod/měs	hod/měs	hod/měs
3231 Ošetřovatelé, všeobecné zdravotní sestry	2 086	153,4	3,1	14,1	3,3	8,8
3232 Ženské sestry, porodní asistentky	185	154,9	1,8	10,7	1,3	8,1
3233 Sestry pro péči o dítě	176	157,0	3,7	10,1	1,9	7,0
3235 Sestry pro intenzivní péči	247	156,2	5,1	14,0	2,2	10,3
3342 Pedagogové v oblasti dalšího vzdělávání	38	153,8	0,5	13,6	0,7	9,7
3349 Ostatní pedagogové jinde neuvedení	111	158,3	3,7	6,4	1,3	3,1
3412 Pojišťovací agenti	119	151,4	0,4	18,3	4,8	8,5
3415 Obchodní cestující, prof. poradci v obchodě, obch.zástupci	1 197	154,8	0,5	14,3	2,4	9,5
3416 Nákupčí	955	154,4	1,0	14,0	2,0	8,8
3417 Odhadci a zbožíznalci	62	151,8	2,4	17,2	5,2	8,9
3419 Ostatní pracovníci - obchodní zprostředkovatelé jinde n.	31	152,0	0,0	18,3	1,5	12,8
3421 Obchodní agenti	931	152,5	1,4	15,4	2,3	9,9
3422 Odbytoví a přepravní agenti	1 480	150,4	1,0	18,0	3,7	10,7
3429 Ostatní obchodní agenti a makléři jinde neuvedení	12	147,9	0,0	21,8	12,7	6,4
3431 Odborné sekretářky, sekretáři	335	153,5	0,6	15,6	3,0	9,7
3433 Prac. v oblasti účetnictví,fakturace,rozpočet., kalkulace	2 231	155,7	0,9	12,5	2,0	7,7
3434 Pracovníci v oblasti statistiky a matematiky	29	152,5	1,2	13,9	1,2	8,0
3435 Pracovníci v oblasti práce a mezd (kromě účetních)	49	153,4	0,1	14,7	1,9	7,7
3436 Referenti osobních oddělení	277	153,3	1,0	13,3	3,0	7,2
3439 Ostatní odborní administrativní pracovníci jinde neuvedení	1 348	155,0	1,9	14,8	2,8	8,5
3449 Ostatní celní a daňoví pracovníci a prac. v příb. oborech	47	152,2	0,0	16,9	5,6	7,1
3471 Aranžéři, průmysloví a komerční návrháři,bytoví architekti	18	155,8	0,0	10,6	2,0	6,5
4112 Kancelářští pracovníci a obsluha zařiz. na zpracování textu	127	148,4	1,7	18,5	3,5	12,1
4113 Pracovníci přípravy dat výpočetní techniky	121	153,4	0,6	16,6	3,7	9,9
4115 Sekretářky, sekretáři	1 195	153,3	1,1	15,8	2,9	9,8
4121 Nižší účetní	298	155,5	0,8	14,7	2,2	9,9
4123 Nižší finanční, daňoví úředníci a úředníci v příb. oborech	221	152,8	0,1	20,4	5,2	8,4
4131 Úředníci ve skladech	3 332	153,6	3,5	17,7	4,5	9,8
4132 Úředníci ve výrobě (např. výrobní plánovači)	475	154,9	3,7	13,4	2,1	7,7
4133 Úředníci v dopravě a v přepravě (dispečeri, kontr. apod.)	634	157,6	2,7	13,0	2,2	9,0
4141 Řadoví knihovníci, archiváři, evidenční pracovníci	25	153,9	0,1	16,0	3,4	9,7
4142 Poštovní doručovatelé, úředníci v třídírnách	1 726	143,1	3,4	19,9	5,1	10,9
4190 Ostatní nižší úředníci jinde neuvedení	252	152,2	1,0	14,5	4,4	6,5
4211 Pokladníci (v bankách, pojišťov., spořitelnách, na poště)	268	151,8	0,9	16,8	4,2	9,5
4212 Úředníci na přepážkách a směnárníci	1 045	144,9	1,9	17,1	3,6	10,6
4213 Pokladníci v obchodě, společném stravování apod.	881	151,2	1,7	20,0	7,8	10,8
4214 Prodavači vstupenek, jízdenek apod.	254	152,8	3,5	14,7	2,5	9,0
4215 Bookmakeři, krupiéři a úředníci sázkových kanceláří	272	154,0	0,7	9,2	1,1	6,9
4216 Inkasisté (výběrčí dluhů)	24	151,2	1,4	17,7	1,6	9,7
4222 Recepční	139	156,1	4,1	15,4	4,5	8,6
4223 Telefonisté	81	155,4	0,8	14,8	5,2	8,4
4224 Informátoři	23	148,2	1,5	17,6	0,7	14,6
5121 Pracovníci dohlížející nad obsluh. personálem, hospodyně	64	154,4	4,2	15,3	2,9	7,8
5122 Kuchaři	807	152,4	1,9	16,1	5,5	7,8

Výsledky ke dni 8. 6. 2010

**Průměrná měsíční odpracovaná a neodpracovaná doba zaměstnanců
podle podskupin zaměstnání KZAM-R**

kraj: **Středočeský**

Podskupiny zaměstnání KZAM-R	Počet zaměstnanců přepracovaný podle eviden. měsíců	Odpracovaná doba		Neodpracovaná doba		
		celkem	z toho přesčas	celkem	z toho	
					nemoc	dovolená
		hod/měs	hod/měs	hod/měs	hod/měs	hod/měs
5123 Číšníci, servírky	93	156,1	5,6	18,6	4,7	11,0
5132 Pečovatelé a pomoc. ošetřovat. v zařiz.soc. péče, v nemoc.	993	155,7	4,7	14,4	5,5	7,3
5144 Maséři	22	144,9	0,1	23,5	7,2	12,1
5161 Hasiči, požárníci	266	152,2	6,6	14,5	1,4	11,9
5169 Ostatní pracovníci ochrany a ostrahy jinde neuvedení	803	157,3	7,7	13,2	4,4	7,0
5211 Prodavači v obchodech	4 201	153,4	1,4	18,3	5,8	10,4
6111 Pěstitelé polních plodin	115	134,7	1,6	37,2	3,5	7,1
6112 Ovocnáři, vinaři, a ostatní pěst. plodin rost. na stromech	35	149,8	2,2	23,1	10,5	7,8
6113 Zahradníci a pěstitelé zahradních plodin a sazenic	95	158,7	2,9	14,7	4,8	7,6
6121 Chovatelé hospodářských zvířat (kromě drůbeže a včel)	125	158,1	5,8	18,1	6,5	9,8
6122 Chovatelé drůbeže	64	163,4	10,2	16,9	6,4	8,4
6124 Chovatelé hospodářských zvířat, drůbeže, včel apod.	32	145,8	0,2	15,7	4,2	9,8
6129 Ostatní chovatelé, ošetřovatelé zvířat jinde neuvedení	38	145,8	4,5	27,0	6,2	14,5
6141 Dělníci pro pěstění a ošetřování lesa	96	120,7	1,7	47,7	15,6	16,1
7113 Horníci pro dobývání nerudných surovin a kamenolamači	11	132,1	2,1	37,4	13,5	15,3
7115 Dělníci pro opracovávání kamene (vč.oprac.žuly,mramoru)	27	127,4	1,3	44,9	1,0	10,0
7121 Zedníci z tradičních materiálů (bambus, hlína atd.)	13	125,2	0,0	45,4	22,8	13,7
7122 Zedníci, kameníci, omítkáři	320	145,8	3,8	26,2	7,2	12,1
7123 Betonáři, děl.specializovaní na pokládání beton. povrchů	300	139,8	4,7	30,9	5,2	11,0
7124 Tesaři a truhláři	79	145,4	1,8	21,0	5,0	12,4
7125 Stavební montážníci	63	144,4	2,4	28,3	2,2	22,0
7129 Ostatní stavební děl. stav. výroby a prac. v ost. oborech	170	145,2	6,0	27,0	8,0	11,6
7136 Instalatéři, potrubáři, stavební zámečníci, klempíři	387	151,5	5,0	16,8	4,4	8,5
7137 Stavební a provozní elektrikáři	153	157,6	6,4	13,0	1,6	8,4
7142 Lakýrníci a pracovníci v příbuzných oborech	938	151,7	2,2	12,8	5,4	5,4
7211 Formíři a jádraři	45	136,3	1,1	28,5	14,3	6,8
7212 Svářeči, řezači plamenem a páječi	2 731	151,1	2,7	13,2	5,3	5,3
7213 Výrobci a opraváři výrobků a dílů z plechů	775	155,4	1,9	7,0	2,8	2,7
7214 Montéři kovových konstrukcí	552	137,0	2,5	33,5	2,8	4,0
7215 Montéři lan a zdvihacích zařiz. (např. na lodích, letadel)	15	155,3	4,2	16,0	6,4	5,6
7221 Kováři, obsluha kovací lisů, obsluha bucharů	649	157,5	6,7	11,7	4,6	5,1
7222 Nástrojaři, kovodeláři, kovodělníci, zámečníci	4 763	153,6	5,2	13,2	4,1	6,0
7223 Seřizovači a obsluha obráběcích strojů	1 566	155,7	6,4	12,0	2,8	5,4
7224 Brusíči, leštiči a ostříči nástrojů	74	152,6	3,9	12,7	4,7	4,7
7228 Kovolijci, cizelěři	42	161,3	8,9	11,5	3,7	4,4
7231 Mechanici a opraváři motorových vozidel	1 102	157,4	4,4	10,1	3,0	4,6
7234 Mechanici a opraváři kolejových vozidel	355	146,3	3,9	18,2	4,0	9,2
7235 Mechanici obráběcích, zemědělských strojů a prům. zařiz.	2 401	157,2	5,4	10,5	2,9	5,3
7239 Ostatní mechanici a opraváři strojů a zařízení bez elektro	762	157,5	4,9	10,0	3,0	4,9
7241 Elektromech.a seřizovači různých typů elektrických zařiz.	2 116	154,0	5,3	13,6	3,2	7,9
7242 Mechanici, opraváři a seřizovači elektr. částí aut, letadel	163	150,8	3,3	15,8	4,5	5,7
7243 Mechanici, seřizovači, opraváři elektronických zařízení	1 050	147,9	4,4	19,4	5,6	9,4
7244 Telefonní a telegrafní mechanici, montéři a opraváři	115	146,2	0,8	19,7	4,3	13,3
7246 Montéři a opraváři silnoproudých elektrických vedení	288	153,7	7,7	14,9	3,3	6,8

Výsledky ke dni 8. 6. 2010

**Průměrná měsíční odpracovaná a neodpracovaná doba zaměstnanců
podle podskupin zaměstnání KZAM-R**

kraj: **Středočeský**

Podskupiny zaměstnání KZAM-R	Počet zaměstnanců přečtený podle eviden. měsíců	Odpracovaná doba		Neodpracovaná doba		
		celkem	z toho přesčas	celkem	z toho	
					nemoc	dovolená
		hod/měs	hod/měs	hod/měs	hod/měs	hod/měs
7311 Výrobci, mechanici a opraváři přesných přístrojů a zařízení	112	151,3	1,0	16,2	4,2	8,4
7321 Výrobci hrnčířského, porcelán. zboží, žáruvzdor. výrobků	64	159,3	3,0	12,8	1,9	3,1
7341 Tiskaři, sazeči (kromě obsluhy tiskárenských strojů)	21	146,5	1,3	16,3	8,0	5,1
7344 Fotografové a pracovníci v příbuzných oborech	40	145,5	1,7	19,0	7,3	9,6
7346 Sítotiskaři, deskotiskaři a textilní tiskaři	34	156,2	1,0	12,7	3,9	5,2
7411 Zpracovatelé masa, ryb vč. uzenářů a konzerv. masa a ryb	455	151,9	3,8	21,1	6,2	11,8
7412 Zpracovatelé pekárenských a cukrářských výrobků	500	151,5	4,4	18,7	6,9	8,4
7415 Ochutnávači potravin a nápojů	12	148,8	0,7	16,5	11,7	1,6
7419 Ostatní zpracovatelé - výrobci potravinářských výrobků	283	150,5	3,9	18,8	5,3	11,1
7421 Impregnační a úpraváři dřeva	28	154,0	7,4	23,8	3,1	6,0
7422 Uměleč. truhláři, řezbáři, výrobci a oprav. výrobků ze dřeva	94	152,0	7,1	16,9	6,5	6,7
8111 Obsluha důlního zařízení a razicích štítů	22	151,3	6,5	25,8	0,0	21,3
8112 Obsluha zařízení pro úpravu rudných a nerudných surovin	80	154,6	6,4	16,7	3,2	10,5
8121 Obsluha zařízení při hutní výrobě kovů obsluha pecí	259	150,7	4,5	10,1	3,6	4,5
8122 Obsluha zařízení ve slévárenství (taviči, slévači)	327	157,8	8,8	14,6	5,2	4,5
8123 Obsluha zařízení na tepelné zpracování kovů	217	152,3	5,5	14,9	5,4	5,3
8124 Obsluha zařízení na tažení a protlačování kovů	84	149,4	7,6	18,5	5,5	7,5
8125 Obsluha zařízení na tváření kovů ve válcovnách	303	149,6	3,5	13,7	3,4	7,9
8139 Obsluha ostatních zařízení na výrobu skla a keramiky	508	147,8	7,5	23,2	3,1	10,9
8141 Obsluha pily a jiného zařízení na zpracování dřeva	249	152,8	6,1	17,5	7,7	7,6
8151 Obsluha drtičů, mlýnů a míchadel při chemické výrobě	27	161,6	5,3	12,4	1,0	8,1
8154 Obsluha chemických destilačních kolon a reaktorů	312	151,5	3,8	12,2	2,2	8,2
8155 Obsluha zařízení na zpracování ropy a zemního plynu	156	151,2	4,9	13,0	3,9	6,8
8156 Obsluha zařízení na zpracování radioaktivního materiálu	61	149,5	1,0	14,9	7,5	5,3
8159 Obsluha ostat. zařízení při chemické výrobě jinde neuved.	434	146,8	2,8	16,0	4,3	8,7
8161 Obsluha zařízení při výrobě a rozvodu elektřiny	260	155,8	8,4	11,0	1,5	8,8
8162 Obsluha parních turbín, ohřivačů a motorů	177	160,5	9,7	11,8	2,9	7,3
8163 Obsluha zařízení při úpravě, čištění a rozvodu vody	282	152,7	4,9	14,0	2,9	9,1
8171 Obsluha automatických nebo poloaut. montážních linek	1 249	153,3	5,0	13,6	4,9	6,8
8172 Obsluha průmyslových robotů	122	160,4	14,2	14,1	5,1	5,1
8211 Obsluha automat. nebo poloaut. obráb.strojů (kromě 722)	835	154,5	7,9	14,4	5,2	6,0
8212 Obsluha strojů na výrobu maltovin, vápna, cementu	243	156,4	11,6	16,7	2,2	11,3
8221 Obsluha strojů při farmaceutické výrobě	402	141,0	2,1	15,3	6,0	5,9
8223 Obsluha strojů při konečné úpravě ochranných povlaků	682	153,1	2,2	9,4	4,5	3,0
8231 Obsluha strojů na výrobu pryžových výrobků (např. obuvi)	235	151,9	4,2	13,3	5,8	5,1
8232 Obsluha strojů na výrobu plast. výrobků (vč. laminování)	1 024	148,7	3,6	17,0	5,7	7,8
8240 Obsluha automat. nebo poloautom. dřevoobráběcích strojů	138	152,8	4,1	11,2	3,4	3,8
8251 Obsluha tiskárenských strojů	324	150,3	6,4	17,1	6,3	8,1
8253 Obsluha strojů na výrobu předm. z lepenky (vč.kartonáže)	57	145,2	1,3	16,9	4,7	9,5
8254 Obsluha kopírovacích strojů	11	136,1	0,1	22,8	10,8	9,4
8264 Obsluha strojů na bělení, barvení, čištění, praní, žehlení	44	154,9	1,2	13,8	2,4	7,8
8273 Obsluha strojů na mletí zrn a koření	100	162,0	9,2	15,8	2,2	9,4
8274 Obsluha strojů na zpracování mouky, výrobu pečiva	218	161,2	8,7	13,7	3,8	7,8
8278 Obsluha strojů na výrobu nápojů	96	149,6	4,6	21,2	2,8	12,9

Výsledky ke dni 8. 6. 2010

**Průměrná měsíční odpracovaná a neodpracovaná doba zaměstnanců
podle podskupin zaměstnání KZAM-R**

kraj: **Středočeský**

Podskupiny zaměstnání KZAM-R	Počet zaměstnanců přepočtený podle eviden. měsíců	Odpracovaná doba		Neodpracovaná doba		
		celkem	z toho přesčas	celkem	z toho	
					nemoc	dovolená
		hod/měs	hod/měs	hod/měs	hod/měs	hod/měs
8281 Montážní dělníci montující mechanická zařízení (stroje)	8 173	150,8	3,6	14,2	5,5	5,2
8282 Montážní dělníci montující elektrická zařízení	105	163,0	9,2	14,8	2,9	7,6
8283 Montážní dělníci montující elektronická zařízení	315	150,5	4,4	14,2	6,3	6,1
8284 Montážní dělníci montující výrobky z kovů, pryže a plastů	667	151,6	3,6	15,3	5,2	5,8
8287 Montážní dělníci montující výrobky z kombinovaných mat.	399	147,9	3,5	18,3	7,2	5,9
8290 Obsluha jin.stacionárních zařízení a ost. montážní dělníci	849	146,5	4,0	20,5	5,2	9,6
8311 Strojvedoucí	648	150,0	11,3	17,6	2,8	12,1
8313 Dělníci zabezpeč. sestavování vlaků (brzdaři, výhybkáři)	923	148,1	7,1	14,4	3,3	8,5
8314 Dělníci zabezpečující jízdu vlaků v mezistaničních úsecích	236	153,0	7,5	14,6	3,8	7,8
8321 Řidiči osobních a malých dodávkov. automobilů, taxikáři	305	155,6	4,2	15,6	2,8	9,1
8322 Řidiči sanitních a rzp vozů	82	172,7	25,0	15,8	4,5	9,8
8323 Řidiči autobusů, trolejbusů a tramvají	347	183,0	29,4	17,1	5,4	9,7
8324 Řidiči nákladních automobilů a tahačů	2 859	159,0	5,3	16,9	4,6	9,1
8326 Řidiči speciálních vozidel	323	164,2	15,7	17,9	3,7	11,7
8331 Obsluha zemědělských a lesních strojů	261	154,9	5,5	20,6	3,9	10,7
8332 Obsluha zemních a příbuzných strojů	324	142,6	5,1	24,8	4,5	13,5
8333 Obsluha jeřábů, zdvihacích a podob. manipulačních zařiz.	551	151,1	5,3	19,3	4,2	11,7
8334 Obsluha vysokozdvíhých a ostatních motorových vozíků	3 359	151,2	3,4	15,9	5,0	8,2
9132 Pomocníci a uklízeči v kancelář., hotel., nemocnicích ap.	1 400	152,5	1,9	14,8	5,2	7,0
9141 Domovníci, správci domu	63	157,4	4,7	11,8	3,3	7,2
9152 Vrátní, hlídači, uváděči a šatnářky	336	156,6	4,5	13,8	4,0	7,9
9154 Pracovníci odečítající stav elektroměrů, plynom.,vodoměrů	57	150,5	0,0	9,5	2,4	5,8
9161 Sběrači odpadků, popeláři	27	166,0	17,7	19,2	5,1	13,4
9162 Metaři, čističi záchodků, žump, kanálů a podob. zařízení	27	149,2	6,0	19,4	5,1	10,6
9169 Ostatní pracovníci v příbuzných oborech jinde neuvedení	37	164,6	11,3	14,3	4,2	8,2
9211 Pomocní a nekvalifikovaní dělníci v zemědělství	163	127,4	1,5	44,8	6,3	7,6
9312 Pomocní a nekvalifik. dělníci na stavbách a údržbě silnic	27	149,3	9,4	29,0	10,5	15,9
9313 Pomocní a nekvalifikovaní dělníci na stavbách budov	75	138,9	3,4	28,3	10,6	13,0
9321 Pomocní a nekvalifikovaní montážní a manipulační dělníci	1 361	151,9	6,2	17,2	5,1	5,9
9322 Ruční baliči a pytlavači	348	155,4	4,6	15,6	5,0	7,7
9323 Dělníci nádvorní skupiny (pomocní montéři)	205	158,2	10,2	16,1	2,5	7,0
9331 Řidiči vozidel poháněných ručně nebo nožně	47	150,8	5,1	21,4	10,2	9,1
9333 Vazači a nosiči břemen, přístavní dělníci (dokaři)	178	147,4	6,4	25,5	9,6	13,2
9339 Pomocní a nekvalif. prac. v dopr., ve skladech, v telekom.	2 216	147,4	3,9	20,9	6,0	10,6



Dodatek

Technický popis šetření

Dodatek – Technický popis šetření

Technický popis šetření přibližuje metodické postupy používané při zpracování podnikatelské sféry Regionální statistiky ceny práce (RSCP-PS). Popis je rozdělen do pěti kapitol: metoda výběru ekonomických subjektů, vstupní údaje, nejdůležitější sledované veličiny, dopočtové metody a definice vybraných pojmů.

1. Metoda výběru ekonomických subjektů

Kapitola popisuje základní soubor šetření, strukturu výběrového souboru a postup při výběru ekonomických subjektů (ES).

1.1. Základní soubor

Základním souborem RSCP-PS jsou aktivní ekonomické subjekty z registru ekonomických subjektů Českého statistického úřadu (ČSÚ), které mají 10 a více zaměstnanců a přísluší do podnikatelské sféry a do institucionálních sektorů nefinančních podniků, finančních institucí nebo vládních institucí. Ekonomické subjekty, které přísluší do podnikatelské sféry, odměňují zaměstnance mzdou podle § 109, odst. 2 zákona č. 262/2006 Sb., zákoníku práce, ve znění pozdějších předpisů. Způsob odměňování se zjišťuje pomocí registru „Automatizovaného rozpočtového informačního systému“ (ARIS), který je spravován Ministerstvem financí. Registr ekonomických subjektů (RES) je detailně popsán na internetových stránkách ČSÚ (www.czso.cz).

1.2. Struktura výběrového souboru

Statistické šetření RSCP-PS za 1. čtvrtletí 2010 zahrnuje 3358 ekonomických subjektů, které reprezentují přibližně 1274 tisíc zaměstnanců. Strukturu výběrového souboru RSCP-PS bez non-response (dále jen výběrový soubor) ukazují z různých pohledů pro 1. čtvrtletí 2010 následující tabulky.

Výběrový soubor RSCP podnikatelské sféry			
	RSCP-PS Celkem	RSCP-PS – kraj Středočeský	
		se sídlem v kraji	se sídlem mimo kraj
Počet ekonomických subjektů	3 358	332	392
Počet zaměstnanců	1 274 tisíc	94 tisíc	37 tisíc

Tabulka 1

Odvětvová skladba výběrového souboru RSCP-PS – kraj Středočeský			
Kód CZ-NACE		Počet ekonomických subjektů	
		se sídlem v kraji	se sídlem mimo kraj
A	Zemědělství, lesnictví a rybnářství	21	4
B	Těžba a dobývání	2	10
C	Zpracovatelský průmysl	150	92
D	Výroba a rozvod elektřiny, plynu, tepla	3	6
E	Zásobování vodou, činnosti související s odpady	6	8
F	Stavebnictví	22	18
G	Obchod, opravy motorových vozidel	53	94
H	Doprava a skladování	28	23
I	Ubytování, stravování a pohostinství	2	12
J	Informační a komunikační činnosti	2	22
K	Peněžnictví a pojišťovnictví		31
L	Činnosti v oblasti nemovitostí	1	3
M	Profesní, vědecké a technické činnosti	6	10
N	Administrativní a podpůrné činnosti	16	38
O	Veřejná správa, obrana, sociální zabezpečení	2	3
P	Vzdělávání	2	4
Q	Zdravotní a sociální péče	12	7
R	Kulturní, zábavní a rekreační činnosti	4	5
S	Ostatní činnosti		2

Tabulka 2

1.3. Výběr

Výběr ekonomických subjektů v RSCP-PS lze charakterizovat jako jednostupňový stratifikovaný výběr. Výběrovými jednotkami jsou ekonomické subjekty, na které se v případě vybrání vztahuje zpravodajská povinnost. Statistickými jednotkami jsou zaměstnanci, kteří jsou nositeli sledovaných statistických znaků. Základní soubor (ZS) je rozdělen do oblastí (strat) podle:

- regionů (krajů),
- velikostních kategorií,
- odvětvových skupin.

Regionem se z hlediska výběru jednotek rozumí kraj ve smyslu ústavního zákona č. 347/1997 Sb. v platném znění. Ke stratifikaci výběrové opory jsou použity tři velikostní kategorie ekonomických subjektů uvedené v tabulce 3 – Velikostní kategorie pro výběr. Stratifikační třídění obsahuje dvanáct odvětvových skupin z vybraných institucionálních sektorů podnikatelské sféry.

Vymezení strat je provedeno na základě podobnosti v charakteru ekonomické činnosti a podobnosti v zaměstnanecké struktuře.

V jednotlivých oblastech ZS, vzniklých jeho rozdělením dle příslušných stratifikačních kritérií, je vybrán stanovený podíl ekonomických subjektů. Největší subjekty s 250 a více zaměstnanci jsou zařazeny do šetření všechny (výběr s pravděpodobností rovnou 1). Menší subjekty s 10 až 249 zaměstnanci jsou vybírány v jednotlivých stratech systematickým náhodným výběrem s nestejnými pravděpodobnostmi bez vracení. Pravděpodobnosti výběru se liší podle velikosti subjektu a jejich výše je určena výběrovým podílem uvedeným v tabulce 3. Výběrový soubor ekonomických subjektů s 10 až 249 zaměstnanci se obměňuje metodou rotujícího panelu s periodou rotace devět let, tzn. k plné obměně dojde za devět let.

Velikostní kategorie pro výběr		
Kategorie	Počet zaměstnanců	Výběrový podíl [%]
1	10 až 49	4,5
2	50 až 249	15
3	250 a více	100

Tabulka 3

2. Vstupní údaje

Kapitola popisuje sběr dat do šetření RSCP-PS, nejdůležitější vstupní údaje a používané klasifikace a číselníky.

2.1. Sběr dat

Ekonomické subjekty, na které se vztahuje zpravodajská povinnost, vykazují do statistického šetření RSCP-PS údaje o všech zaměstnancích v pracovním poměru. Vybraná zpravodajská jednotka předává data na Ministerstvo práce a sociálních věcí, které je orgánem vykonávajícím státní statistickou službu. Termínem pro předání dat od respondenta je 25. den měsíce následujícího po skončení sledovaného období.

Předávaná data mají formu databázových souborů a obsahují informace o zaměstnavateli a zaměstnancích. U více než 90 % respondentů je zdrojem dat pro šetření mzdový a personální systém. Datové soubory jsou předávány ve více než 90 % případů elektronickou poštou, zbylá část respondentů posílá data na disketu, případně na papírových formulářích.

Pro kontrolu a opravu dat, připravených mzdovým a personálním systémem respondenta, případně pro pořízení vstupních dat, je určen "Lokální pořizovací program ISPV 2009", který se musí před použitím nainstalovat na lokální disk.

Pořizovací program řeší i zabezpečení dat při přenosu od respondenta ke zpracovateli. Používá přitom hybridní šifrování s veřejným a privátním klíčem.

Veřejný klíč je součástí instalace pořizovacího programu, privátní klíč je uložen na interním serveru zpracovatele. Zašifovaná data se ukládají do souboru s formátem S/MIME verze 3.

Pokud se respondenti šetření chtějí vyhnout instalaci programu, je pro ně připraven "Internetový kontrolní program", přes který lze data zaslat z kteréhokoliv počítače připojeného na internet. Tento program taktéž umožňuje kontrolu dat vytvořených mzdovým systémem a jejich zabezpečený přenos ke zpracovateli pomocí certifikovaného šifrovaného komunikačního protokolu https. V tomto programu však není umožněno respondentům provádět opravy dat.

Oba programy jsou volně k dispozici na stránkách www.ispv.cz v sekci Pro respondenty šetření.

2.2. Nejdůležitější vstupní údaje

Šetření RSCP-PS se čtvrtletní periodicitou monitoruje výdělkovou úroveň a odpracovanou dobu jednotlivých zaměstnání podle klasifikace KZAM-R v České republice.

Hodinový výdělek je údaj zjišťovaný z průměrných hodinových výdělků definovaných v § 351 až § 362 zákona č. 262/2006 Sb., zákoníku práce, ve znění pozdějších předpisů. Obvykle se jedná o podíl mzdy za práci a odpracované doby za poslední čtvrtletí sledovaného období. Hodinový výdělek je krátkodobým indikátorem výdělkové úrovně.

Hrubá měsíční mzda, vypočtená z hrubé mzdy za sledované období, je druhým indikátorem, který ukazuje výdělkovou úroveň. Hrubá mzda je součtem mzdy za práci, náhrad mzdy a odměn za pracovní pohotovost, které jsou přímo sbíranými položkami. Mzda je definovaná v § 109, odst. 2 zákona č. 262/2006 Sb., zákoníku práce, ve znění pozdějších předpisů. Šetření RSCP-PS sleduje i strukturu hrubé měsíční mzdy, tj. prémie a odměny, příplatky za přesčas, ostatní příplatky, náhrady a odměny za pracovní pohotovost. Hrubá měsíční mzda a její složky se vztahují k celému sledovanému období, které zahrnuje dobu od počátku roku do konce čtvrtletí, za které se šetření provádí.

Šetření RSCP-PS dále sleduje pracovní dobu zaměstnanců. Vstupní věta o zaměstnanci obsahuje odpracovanou dobu od počátku roku a z ní počet přesčasových hodin. Odpracovaná doba u zaměstnanců odměňovaných měsíční mzdou nezahrnuje dobu svátků v jinak pracovních dnech. Věta dále obsahuje celkovou neodpracovanou dobu od počátku roku, z ní počet hodin nemoci a dovolené.

2.3. Klasifikace a číselníky

RSCP-PS používá standardní statistické klasifikace a číselníky (podrobněji popsané na www.czso.cz). Použití platných statistických klasifikací je závazné jak pro orgán vykonávající státní statistickou službu, tak pro zpravodajské

jednotky, které poskytují údaje pro statistické zjišťování. Proto i RSCP-PS používá následující klasifikace a číselníky:

- KZAM-R** **Klasifikace zaměstnání;** vydáno sdělením ČSÚ č. 492/2003 Sb. ze dne 18. prosince 2003 o vydání rozšířené Klasifikace zaměstnání KZAM-R.
- CZ-ICSE** **Klasifikace postavení v zaměstnání;** vydáno sdělením ČSÚ č. 494/2003 Sb. ze dne 18. prosince 2003 o vydání Klasifikace postavení v zaměstnání.
- KKOV** **Klasifikace kmenových oborů vzdělání;** vydáno sdělením ČSÚ č. 320/2003 Sb. ze dne 9. září 2003 o zavedení Klasifikace kmenových oborů vzdělání. Poslední aktualizace byla provedena k 1. září 2008 sdělením ČSÚ č. 264/2008 Sb. ze dne 10. července 2008 o aktualizaci Klasifikace kmenových oborů vzdělání.
- LAU 1** **Číselník okresů;** od 1. ledna 2008 je systém statistické klasifikace územních struktur v České republice rozdělen, v souladu se systémem Eurostatu, na dvě části: klasifikace CZ-NUTS, systém LAU (Local Administrative Units). Z hlediska statistiky mají LAU závazný charakter. Jednotky LAU 1 (**dřívější NUTS 4**) jsou v ČR tvořeny okresy. Územní jednotky na úrovni LAU 1 přebírají kódy od dřívějších jednotek NUTS 4. Proti NUTS 4 jsou v LAU 1 následující změny:
- do kódů LAU 1 okresů krajů Vysočina a Jihomoravského se promítá změna kódů NUTS 3 těchto krajů,
 - Praha se na úrovni LAU 1 nečlení.
- CZ-NACE** **Klasifikace ekonomických činností (CZ-NACE);** vydáno sdělením ČSÚ č. 244/2007 Sb. ze dne 18. září 2007 o zavedení Klasifikace ekonomických činností.
- CZ-GEONOM** **Klasifikace zemí;** vydáno sdělením ČSÚ č. 487/2003 Sb. ze dne 18. prosince 2003 o vydání Klasifikace zemí. Poslední aktualizace byla provedena k 15. prosinci 2008 sdělením ČSÚ č. 229/2008 Sb. ze dne 26. listopadu 2008 o aktualizaci Klasifikace zemí a o ukončení zveřejňování aktualizací.

3. Nejdůležitější sledované veličiny

Kapitola popisuje nejdůležitější sledované veličiny, algoritmy jejich výpočtu a kritéria pro zahrnutí zaměstnanců do dalších výpočtů.

3.1. Hodinový výdělek

Hodinový výdělek je přímo zjišťovaná veličina. Do výpočtu charakteristik hodinového výdělku jsou zařazeni zaměstnanci, kteří byli v evidenčním stavu v posledním dnu sledovaného období.

3.2. Hrubá měsíční mzda

Hrubá měsíční mzda se vztahuje k celému sledovanému období, tedy k 1. čtvrtletí, k 1. - 2. čtvrtletí, k 1. - 3. čtvrtletí, nebo k 1. - 4. čtvrtletí. Na rozdíl od hodinového výdělku musí být hrubá měsíční mzda vypočtena z dalších přímo zjišťovaných mzdových položek a nemzdových plnění.

Hrubá mzda je v RSCP-PS definována jako součet mzdy za práci, náhrady mzdy a odměny za pracovní pohotovost. Hrubá měsíční mzda zaměstnance se vypočte podle vzorce:

$$\text{HMM} = \frac{\text{MZDA} + \text{NAHRADY} + \text{POHOTOV}}{\text{MESPLAC}_{\text{prep}}}$$

kde :

HMM	je hrubá měsíční mzda zaměstnance,
MZDA	je mzda za práci zaměstnance v kumulaci za sledované období (vstupní položka věty o zaměstnanci),
NAHRADY	jsou náhrady mzdy zaměstnance v kumulaci za sledované období (vstupní položka věty o zaměstnanci),
POHOTOV	je odměna za pracovní pohotovost zaměstnance v kumulaci za sledované období (vstupní položka věty o zaměstnanci),
MESPLAC _{prep}	je počet přepočtených placených měsíců zaměstnance, tj. počet měsíců, odpovídajících součtu odpracované doby a doby, po kterou pobíral náhrady mzdy.

Počet přepočtených placených měsíců MESPLAC_{prep} je roven počtu kalendářních měsíců v případě, že zaměstnanec s plným pracovním úvazkem po celé sledované období pracoval nebo pobíral náhrady mzdy. Pokud zaměstnanec byl v evidenčním stavu kratší dobu než sledované období, bude jeho počet placených měsíců zkrácen poměrem počtu pracovních dnů v evidenčním stavu a ve sledovaném období. Podobně se počet placených měsíců zkrátí, pokud zaměstnanec měl jinou absenci než absenci s náhradou mzdy (např. nemoc), případně měl sjednán kratší pracovní úvazek.

Hrubá měsíční mzda za určitou skupinu zaměstnanců je vážená charakteristika, v níž hrubá měsíční mzda určitého zaměstnance má váhu, odpovídající počtu jeho placených měsíců za sledované období (tzv. váha placené doby). Tento způsob výpočtu umožňuje korektní srovnání mzdové úrovně jednotlivých zaměstnání a srovnávání v čase.

Sestavy s hrubou měsíční mzdou, diferenciací a strukturou hrubé mzdy obsahují také měsíční placenou dobu. Tento údaj ukazuje počet placených hodin (odpracovaná doba a doba náhrad) za placený měsíc a je v souladu s výpočtem hrubé měsíční mzdy.

Pro zahrnutí zaměstnance do výpočtů hrubé měsíční mzdy se uplatňují následující kritéria:

- přepočtený počet placených měsíců zaměstnance je alespoň jeden měsíc,
- stanovená týdenní pracovní doba na dané pracovní místo je alespoň 30 hodin (dle doporučení Eurostatu).

3.3. Měsíční odpracovaná a neodpracovaná doba

Měsíční odpracovaná (resp. neodpracovaná) doba se stejně jako hrubá měsíční mzda vztahuje k celému sledovanému období tj. k 1. čtvrtletí, k 1. - 2. čtvrtletí, k 1. - 3. čtvrtletí, nebo k 1. - 4. čtvrtletí.

Měsíční odpracovaná doba zaměstnance se vypočte podle vzorce:

$$\text{ODPRACD}_{\text{mes}} = \frac{\text{ODPRACD}}{\text{MESEVID}_{\text{prep}}}$$

kde :

- ODPRACD_{mes} je měsíční odpracovaná doba zaměstnance,
 ODPACD je odpracovaná doba zaměstnance v kumulaci za sledované období (vstupní položka věty o zaměstnanci),
 MESEVID_{prep} je počet přepočtených evidenčních měsíců zaměstnance, tj. počet měsíců, odpovídajících délce pracovního úvazku a délce pracovního poměru ve sledovaném období.

Počet přepočtených evidenčních měsíců MESEVID_{prep} je roven počtu kalendářních měsíců v případě, že zaměstnanec s plným pracovním úvazkem po celé sledované období byl v pracovním poměru a nebyl na mateřské či rodičovské dovolené. Pokud zaměstnanec byl v evidenčním stavu kratší dobu, než sledované období, bude jeho počet evidenčních měsíců zkrácen poměrem počtu pracovních dnů v evidenčním stavu a ve sledovaném období. Podobně se počet evidenčních měsíců zkrátí, pokud zaměstnanec měl sjednán kratší pracovní úvazek.

Měsíční odpracovaná doba za určitou skupinu zaměstnanců je vážená charakteristika, v níž měsíční odpracovaná doba určitého zaměstnance má váhu, odpovídající počtu jeho evidenčních měsíců ve sledovaném období (tzv. váha

evidenční doby). Pro zahrnutí zaměstnance do výpočtů měsíční odpracované doby se uplatňují stejná kritéria jako u hrubé měsíční mzdy.

Obdobně jako odpracovaná doba se počítají měsíční neodpracovaná doba a také průměrné měsíční údaje o přesčasu, dovolené a nemoci.

4. Dopočtové metody

Kapitola dopočtové metody obsahuje řešení neodpovědí a popis metody vážení, hodnocení kvality odhadů a přehled publikovaných tabulek podle použitých vah.

4.1. Řešení neodpovědí a metoda vážení

Problém neodpovědí (tzv. non-response) či z dalších důvodů nepoužitelných dat od vybraného ekonomického subjektu je v RSCP-PS řešen metodou historické imputace a metodou upravující podnikové váhy respondentům.

Metoda vážení, používaná v RSCP-PS, umožňuje získat z dat výběrového souboru odhady charakteristik (parametrů) základního souboru. Odhady charakteristik zaměstnanecké populace základního souboru RSCP-PS jsou publikovány ve všech tabulkách s výjimkou tabulek s tříděním podle jednotlivých zaměstnání. Základem podnikových vah jsou váhové koeficienty, které vycházejí z pravděpodobnosti výběru každého ekonomického subjektu. Po úpravě vah z důvodu non-response se získají konečné podnikové váhy pomocí dopočtu na aktuální počet ES v základním souboru v rámci jednotlivých vážících strat. Podnikové váhy zvyšují při výpočtech odhadů význam dat ekonomických subjektů s relativně malým zastoupením ve výběrovém souboru. Relativně nejméně zastoupené jsou ve výběrovém souboru RSCP-PS ekonomické subjekty s 10-49 zaměstnanci, a proto mají největší váhy při výpočtech odhadů.

Výpočet váhy jednotlivých zaměstnanců je závislý na typu tabulky a také na typu publikovaného ukazatele. Přehled všech publikovaných tabulek s uvedením použitých vah je uveden v oddíle 4.3. Váha zaměstnance je součinem vah používaných v daném typu tabulkové sestavy.

Tabulky s tříděním podle podskupin zaměstnání KZAM-R (PS-V5, PS-M5 a PS-T5) obsahují charakteristiky výběrového souboru. Při interpretaci výsledků je nutno mít na zřeteli, že charakteristiky výběrového souboru nelze automaticky pokládat za odhady platné pro celou zaměstnaneckou populaci. Výběrové charakteristiky jsou ovlivněny větším relativním zastoupením velkých ekonomických subjektů ve výběrovém souboru RSCP-PS.

4.2. Kvalita odhadů

Odhadované charakteristiky podléhají dvěma typům chyb – výběrovým chybám a nevýběrovým chybám. Výběrové chyby jsou způsobeny faktorem náhody při pravděpodobnostním výběru RSCP-PS. Hodnoty výběrových chyb není možné z výběrového souboru RSCP-PS dostatečně přesně kvantifikovat, nicméně používaná stratifikace výrazně snižuje jejich výši. Nevýběrové chyby bývají způsobeny především špatnou kvalitou dat předávaných respondenty (neúplné a chybné údaje) a jejich vliv je snižován několikastupňovými kontrolními mechanismy a častými kontakty zpracovatele šetření s respondenty.

4.3. Přehled publikovaných tabulek podle použitých vah

Hodinový výdělek				
Tabulka	Třídící kritérium	Podniková váha	Váha placené doby	Váha evidenční doby
PS-V0	Celý kraj	X		
PS-V1	HL. třídy zaměstnání KZAM-R	X		
PS-V2	Věkové kategorie	X		
PS-V4	Vzdělání	X		
PS-V5	Podskupiny zaměstnání KZAM-R			
PS-V6	Kategorie zaměstnání	X		
PS-V8	Pohlaví	X		

Tabulka 4

Hrubá měsíční mzda				
Tabulka	Třídící kritérium	Podniková váha	Váha placené doby	Váha evidenční doby
PS-M0	Celý kraj	X	X	
PS-M1	HL. třídy zaměstnání KZAM-R	X	X	
PS-M5	Podskupiny zaměstnání KZAM-R		X	

Tabulka 5

Odpracovaná a neodpracovaná doba				
Tabulka	Třídící kritérium	Podniková váha	Váha placené doby	Váha evidenční doby
PS-T5	Podskupiny zaměstnání KZAM-R			X

Tabulka 6

5. Definice vybraných pojmů

Ekonomický subjekt	Ekonomický subjekt je právnický subjekt nebo fyzická osoba s postavením podnikatele, zapsaná do registru ekonomických subjektů ČSÚ. Každému ekonomickému subjektu se přiděluje identifikační číslo (IČ).
Organizační jednotka	Z hlediska mzdové statistiky RSCP se dělí ekonomické subjekty na organizační jednotky podle okresu, ve kterém jejich zaměstnanci působí. Organizační jednotku tvoří všichni zaměstnanci ekonomického subjektu, kteří působí ve stejném okrese.
Zpravodajská jednotka	Zpravodajskou jednotkou je právnická osoba, organizační složka státu nebo fyzická osoba, od níž se požaduje poskytnutí údajů ve statistickém zjišťování podle zákona č. 89/1995 Sb., o státní statistické službě, ve znění pozdějších předpisů.
Sledované období	Sledované období je období od začátku roku do konce čtvrtletí, za které se provádí výběrové statistické zjišťování.
Podnikatelská sféra	Do podnikatelské sféry patří subjekty, které odměňují mzdou podle § 109, odst. 2 zákona č. 262/2006 Sb., zákoníku práce, ve znění pozdějších předpisů.
Nepodnikatelská sféra	Do nepodnikatelské sféry patří organizace, které odměňují platem podle § 109, odst. 3 zákona č. 262/2006 Sb., zákoníku práce, ve znění pozdějších předpisů.
Základní soubor	Základním souborem RSCP-PS jsou aktivní ekonomické subjekty podnikatelské sféry z registru ekonomických subjektů ČSÚ, které mají 10 a více zaměstnanců a přísluší do institucionálních sektorů nefinanční podniky, finanční instituce nebo vládní instituce.