



Regionální statistika ceny práce

I. čtvrtletí 2007

Podnikatelská sféra

Středočeský kraj

Revidované výsledky ke dni 10. 3. 2010

Copyright - MPSV ČR

Publikace ani její část nesmí být kopírována, rozšiřována a zařazována do informačních systémů v jakékoliv formě (elektronické, mechanické, optické, magnetické aj.) bez písemného souhlasu

Ministerstva práce a sociálních věcí

Zpracovatel: TREXIMA, spol. s r.o., tř. T. Bati 299, 764 21 Zlín - Louky

O b s a h :

Úvod	7
-------------------	---

Výsledková část podnikatelská sféra

Základní metodické přístupy	11
Popis publikovaných tabulek	12

Hodinový výdělek

PS-V0	Hodinový výdělek v podnikatelské sféře	13
PS-V1	Hodinový výdělek podle hlavních tříd zaměstnání KZAM-R	14
PS-V2	Hodinový výdělek podle věkových kategorií	15
PS-V4	Hodinový výdělek podle vzdělání	15
PS-V5	Hodinový výdělek podle podskupin zaměstnání KZAM-R	16
PS-V6	Hodinový výdělek podle kategorií zaměstnání	22
PS-V8	Hodinový výdělek podle pohlaví	22

Hrubá měsíční mzda

PS-M0	Hrubá měsíční mzda a její složky, diferenciacce, placená doba v podnikatelské sféře	23
PS-M1	Hrubá měsíční mzda a její složky, diferenciacce, placená doba podle hlavních tříd zaměstnání KZAM-R	24
PS-M5	Hrubá měsíční mzda a její složky, diferenciacce, placená doba podle podskupin zaměstnání KZAM-R	26

Měsíční odpracovaná a neodpracovaná doba

PS-T5	Průměrná měsíční odpracovaná a neodpracovaná doba podle podskupin zaměstnání KZAM-R	38
-------	--	----

Dodatek – technický popis šetření

1. Metoda výběru ekonomických subjektů	47
1.1 Základní soubor	47
1.2 Struktura výběrového souboru	47
1.3 Výběr	48
2. Vstupní údaje	49
2.1 Sběr dat	49
2.2 Nejdůležitější vstupní údaje	50
2.3 Klasifikace a číselníky	50
3. Nejdůležitější sledované veličiny	52
3.1 Hodinový výdělek	52

3.2 Hrubá měsíční mzda	52
3.3 Měsíční odpracovaná a neodpracovaná doba	53
4. Dopočtové metody	54
4.1 Řešení neodpovědí a metoda vážení	54
4.2 Kvalita odhadů	55
4.3 Přehled publikovaných tabulek podle použitých vah	55
5. Definice vybraných pojmů	56



Úvod

Úvod

Regionální statistika ceny práce (RSCP) je systém pravidelného monitorování výdělkové úrovně a pracovní doby zaměstnanců v jednotlivých krajích České republiky formou statistického šetření. Sledovanými ukazateli výdělkové úrovně jsou hodinový výdělek a hrubá měsíční mzda (plat). Šetření metodicky vychází a je obsahově harmonizováno se strukturálním šetřením EU „Structure of Earnings Survey“, viz nařízení komise (ES) č. 1916/2000 ve znění pozdějších předpisů.

Šetření je pod názvem „Čtvrtletní šetření o průměrném výdělku“ zařazeno do programu statistických zjišťování, vyhlášených Českým statistickým úřadem (ČSÚ) ve sbírce zákonů pro příslušný kalendářní rok (viz příloha č. 2 Vyhlášky č. 476/2006 Sb., částka 156, kterou se stanoví Program statistických zjišťování na rok 2007) a pro vybrané ekonomické subjekty je povinné. Šetření provádí pracoviště státní statistické služby Ministerstva práce a sociálních věcí (MPSV). Průběh a vývoj šetření řídí komise, složená ze zástupců MPSV, ČSÚ, Ministerstva financí, České národní banky, CERGE-EI, VŠE v Praze, Českomoravské konfederace odborových svazů, Svazu průmyslu a dopravy ČR. Zpracovatelem RSCP je TREXIMA, spol. s r.o. (www.trexima.cz).

Nejdůležitějším kritériem pro členění výsledků RSCP je příslušnost šetřeného ekonomického subjektu k podnikatelské, nebo nepodnikatelské sféře. V podnikatelské sféře probíhá šetření se čtvrtletní periodou a ve sféře nepodnikatelské je prováděno s periodou pololetní. Zdrojem dat pro nepodnikatelskou sféru je Informační systém o platech, který je spravován Ministerstvem financí. Za každou sféru jsou vydávány samostatné výsledkové publikace.

Výsledkové publikace jednotlivých krajů jsou uloženy na stránkách <http://portal.mpsv.cz/> v sekci *Zaměstnanost*, v podsekci *Statistiky* pod odkazem *Statistika výdělků*.

Monitorováním výdělků a pracovní doby zaměstnanců na úrovni České republiky se zabývá „Informační systém o průměrném výdělku“ (ISPV). Výsledková publikace je k dispozici na internetových stránkách MPSV (www.mpsv.cz) v sekci *Příjmy a životní úroveň*.

Důkladný popis šetření, včetně všech výsledkových publikací, poskytuje také portál www.ispv.cz. Slouží především jako podpora respondentům, kteří zde naleznou všechny potřebné informace a podpůrné nástroje pro zasílání dat. Portál je využíván také k uveřejňování odborných studií a článků, které jako zdroj informací uvádí šetření ISPV a RSCP.

Ministerstvo práce a sociálních věcí děkuje všem respondentům šetření za přípravu vstupních dat pro šetření. Svědomitý přístup respondentů a dodržování termínů pro předání dat umožňují pravidelně uveřejňovat tuto publikaci.



Výsledková část

Podnikatelská sféra

Výsledková část podnikatelská sféra

Základní metodické přístupy

Tato publikace přináší charakteristiky hodinového výdělku, hrubé měsíční mzdy a pracovní doby získané za podnikatelskou sféru šetření RSCP (RSCP-PS). V RSCP se zařazují do podnikatelské sféry ekonomické subjekty, které odměňují mzdou, viz § 109, odst. 2 zákona č. 262/2006 Sb., zákoníku práce, ve znění pozdějších předpisů.

Primárním výsledkem RSCP jsou statistiky výdělkové úrovně jednotlivých zaměstnání (v klasifikaci KZAM-R), dalším produktem jsou odhady výdělkových parametrů zaměstnanecké populace krajů v členění podle firemních i zaměstnaneckých charakteristik. Ekonomické subjekty se v RSCP člení na organizační jednotky, jestliže je možné provést vnitřní rozčlenění podle okresů, ve kterých dílčí jednotky působí. Výsledky podle krajů jsou v tomto smyslu výsledky získané pracovištní metodou.

Vedle podnikového výkaznictví ČSÚ je RSCP dalším zdrojem informací o výdělcích v jednotlivých krajích České republiky. Výkaznictví ČSÚ, jako tradiční zdroj, sbírá údaje o evidenčním počtu zaměstnanců a vyplacených mzdách za ekonomický subjekt a publikuje průměrné mzdy v členění podle firemních charakteristik. Při srovnávání výsledků výkaznictví a RSCP-PS je třeba vzít v úvahu rozdílnou definici podnikatelské sféry, rozdílné metody výpočtu výdělkových charakteristik a rozdílný způsob členění výsledků podle krajů. Výkaznictví ČSÚ člení výsledky podle sídla ekonomického subjektu, tj. podnikovou metodou.

Respondenty šetření RSCP-PS jsou aktivní ekonomické subjekty (ES) z institucionálních sektorů nefinančních podniků, finančních institucí a vládních institucí zapsané v registru ekonomických subjektů ČSÚ (RES). Na základě Automatizovaného rozpočtového informačního systému (ARIS), který je spravován Ministerstvem financí, se zjišťuje způsob odměňování a příslušnost ekonomického subjektu k podnikatelské sféře. Šetření je výběrové pro ES s 10 až 249 zaměstnanci a plošné pro ES s 250 a více zaměstnanci. Náhodný výběr je prováděn na základě příslušnosti ES do kraje, velikostní kategorie a odvětví ekonomické činnosti.

Tabulky s označením PS-V5, PS-M5, PS-T5 obsahují charakteristiky výběrového souboru (statistiky) jednotlivých zaměstnání na úrovni podskupin zaměstnání (čtyřmístný KZAM-R). Při interpretaci výsledků je nutno mít na zřeteli, že charakteristiky výběrového souboru nelze automaticky pokládat za odhady platné pro celou zaměstnaneckou populaci. Výběrové charakteristiky jsou ovlivněny větším relativním zastoupením velkých ekonomických subjektů ve výběrovém souboru RSCP-PS. Ostatní tabulky obsahují odhady parametrů základního souboru a při jejich výpočtu byly využity dopočtové metody založené na pravděpodobnosti výběru ekonomických subjektů.

Popis publikovaných tabulek

Tabulky v publikaci jsou rozděleny podle sledovaného ukazatele do tří základních okruhů. Tabulky přinášející charakteristiky hodinového výdělku jsou označeny PS-Vx, kde PS značí podnikatelskou sféru a x je pořadové číslo tabulky. Charakteristiky hrubé měsíční mzdy, struktury mzdy a průměrné placené doby jsou obsaženy v tabulkách se značením PS-Mx a charakteristiky měsíční odpracované a neodpracované doby v tabulkách se značením PS-Tx.

Hlavním výsledkem RSCP jsou statistiky výdělkové úrovně a pracovní doby za jednotlivá zaměstnání podle klasifikace KZAM-R, obsažené v tabulkách PS-V5, PS-M5 a PS-T5. Tyto tabulky obsahují ta zaměstnání, která jsou ve své podskupině zaměstnání (čtyřmístný KZAM-R) zastoupena alespoň třemi ekonomickými subjekty a zároveň deseti zaměstnanci. Uvedené počty organizačních jednotek a zaměstnanců ukazují na zastoupení ve výběrovém souboru. V ostatních tabulkách jsou počty zaměstnanců uváděny v % a jejich účelem je přiblížit relativní zastoupení publikovaných kategorií. Údaje o počtech zaměstnanců z této publikace neslouží jako zdroj informací o počtech zaměstnanců v krajích, ty zjišťují šetření ČSÚ – podnikové výkaznictví a výběrové šetření pracovních sil (viz www.czso.cz).

Statistické charakteristiky používané ve výsledkových tabulkách:

1. decil	První decil je hodnota, pod kterou leží 10 % nejnižších hodnot sledovaného znaku.
1. kvartil	První kvartil je hodnota, pod kterou leží 25 % nejnižších hodnot sledovaného znaku.
Medián	Medián je hodnota uprostřed vzestupně uspořádané řady hodnot sledovaného znaku, polovina hodnot je nižší než medián a druhá polovina je vyšší než medián.
3. kvartil	Třetí kvartil je hodnota, nad kterou leží 25 % nejvyšších hodnot sledovaného znaku.
9. decil	Devátý decil je hodnota, nad kterou leží 10 % nejvyšších hodnot sledovaného znaku.
Průměr	Průměr je počítán jako vážený (případně nevážený) aritmetický průměr sledovaného znaku.

Ostatní symboly používané ve výsledkových tabulkách:

"Neuvedeno"	Symbol "Neuvedeno" označuje kategorii zaměstnanců, u které nebyl uveden kód příslušného třídícího znaku.
"*"	Symbol "*" označuje položku vstupních dat vypočítanou, ale nezveřejnitelnou z důvodu nedostatečného počtu vstupních hodnot (méně než 3 ekonomické subjekty a 10 zaměstnanců).

Hodinový výdělek v podnikatelské sféře ¹⁾

kraj: Středočeský

Medián hodinového výdělku 111,47 Kč/hod

Index mediánu hodinového výdělku zaměstnanců

meziroční vůči 1. čtvrtletí 2006..... 109,3 %

Diferenciace

1. decil - 10 % hodinových výdělků menších než 63,23 Kč/hod

1. kvartil - 25 % hodinových výdělků menších než 83,48 Kč/hod

Medián - 50 % hodinových výdělků menších než 111,47 Kč/hod

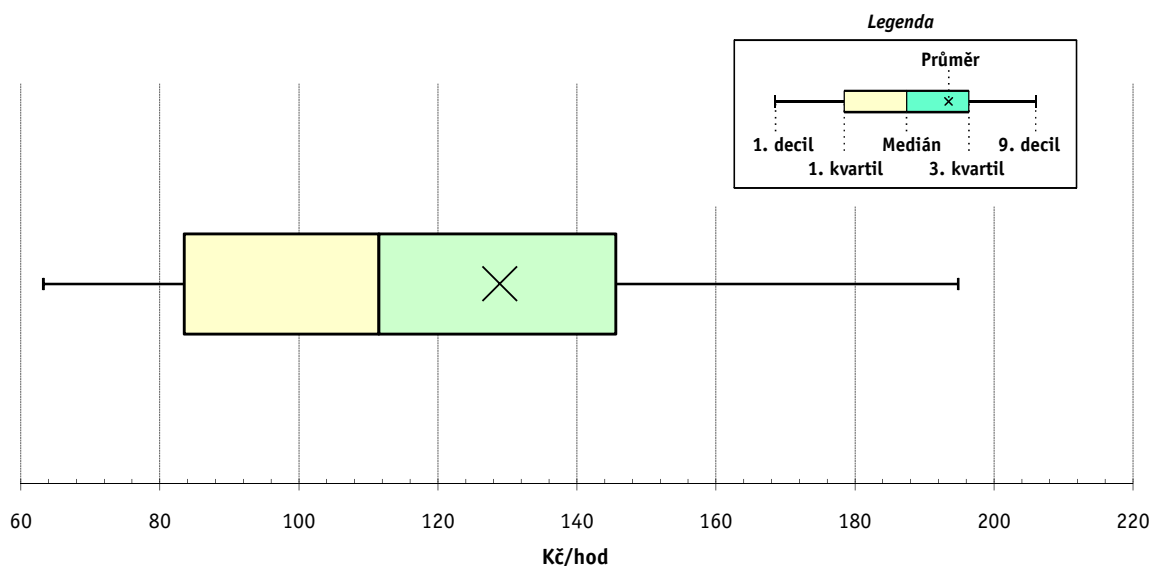
3. kvartil - 25 % hodinových výdělků větších než 145,57 Kč/hod

9. decil - 10 % hodinových výdělků větších než 194,82 Kč/hod

Průměr hodinového výdělku 128,91 Kč/hod

Podíl zaměstnanců s podprůměrným

hodinovým výdělkem 64,6 %



Vysvětlivky:

1) Hodinový výdělek se zjišťuje jako průměrný hodinový výdělek definovaný v § 351 až § 362 zákona č. 262/2006 Sb., zákoníku práce, ve znění pozdějších předpisů.

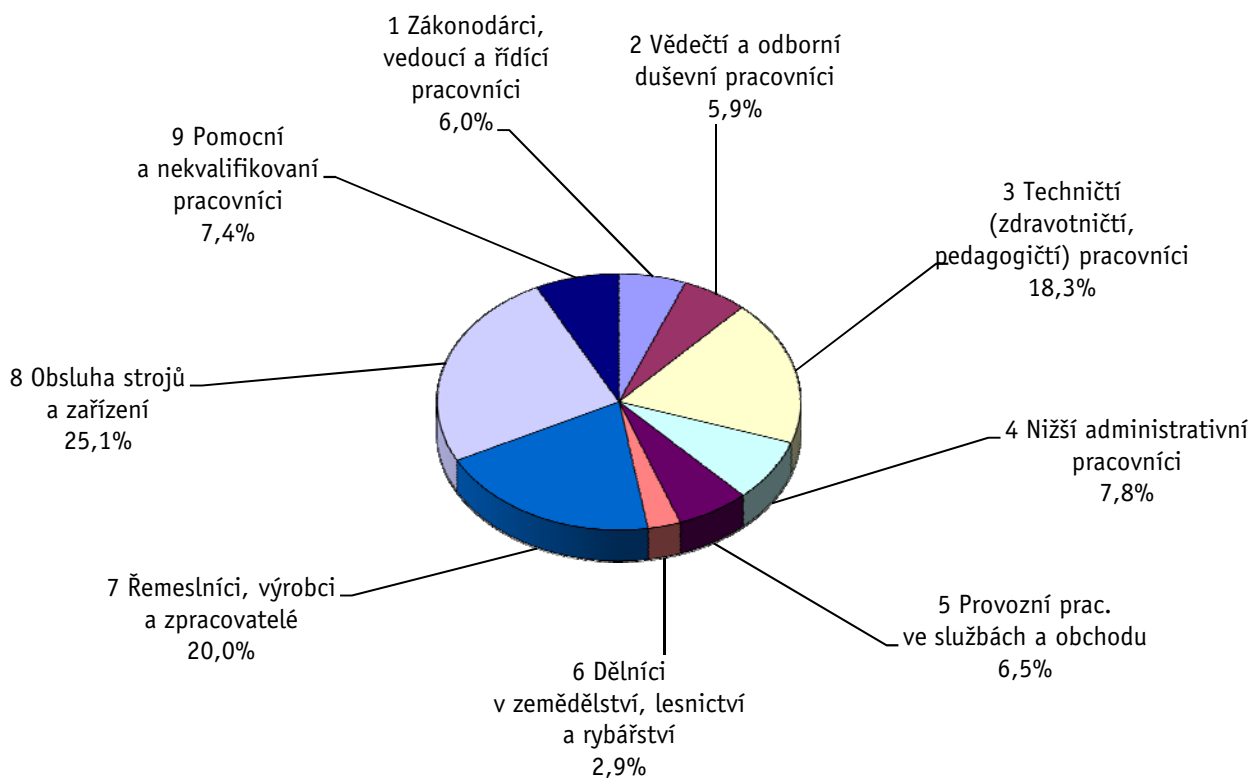
Revidované výsledky ke dni 10. 3. 2010

Hodinový výdělek podle hlavních tříd zaměstnání KZAM-R

kraj: **Středočeský**

Hlavní třída zaměstnání KZAM-R	Struktura zaměstnanců	Medián	Diferenciace		Průměr
			1. decil	9. decil	
	%	Kč/hod	Kč/hod	Kč/hod	Kč/hod
1 Zákonodárci, vedoucí a řídicí pracovníci	6,0	207,90	90,80	549,53	282,90
2 Vědečtí a odborní duševní pracovníci	5,9	160,20	94,94	280,94	182,19
3 Techničtí, zdravotničtí a pedagogičtí pracovníci	18,3	137,76	85,23	230,71	153,83
4 Nižší administrativní pracovníci	7,8	100,13	71,85	154,88	109,42
5 Provozní pracovníci ve službách a obchodu	6,5	69,94	49,52	123,10	79,58
6 Dělníci v zemědělství, lesnictví a rybářství	2,9	81,57	58,32	122,45	87,49
7 Řemeslníci, výrobci a zpracovatelé	20,0	111,57	65,15	162,89	114,46
8 Obsluha strojů a zařízení	25,1	108,85	68,32	152,58	110,72
9 Pomocní a nekvalifikovaní pracovníci	7,4	74,89	51,30	119,00	81,55
C E L K E M - podnikatelská sféra	100	111,47	63,23	194,82	128,91

Struktura zaměstnanců dle hlavních tříd KZAM - R



1. čtvrtletí 2007**RSCP - podnikatelská sféra**

PS-V2

Revidované výsledky ke dni 10. 3. 2010

**Hodinový výdělek
podle věkových kategorií**kraj: **Středočeský**

Věková kategorie	Struktura zaměstnanců	Medián	Diferenciace		Průměr
			1. decil	9. decil	
	%	Kč/hod	Kč/hod	Kč/hod	Kč/hod
do 20 let	0,3	75,00	55,61	112,00	81,58
20 - 29 let	18,9	109,32	64,49	166,03	115,70
30 - 39 let	25,5	119,50	66,76	215,85	139,27
40 - 49 let	23,0	112,00	63,79	205,60	134,90
50 - 59 let	26,2	108,89	62,31	190,03	125,27
60 a více let	6,1	101,88	56,52	184,60	121,96
C E L K E M - podnikatelská sféra	100	111,47	63,23	194,82	128,91

1. čtvrtletí 2007**RSCP - podnikatelská sféra**

PS-V4

Revidované výsledky ke dni 10. 3. 2010

**Hodinový výdělek
podle vzdělání**kraj: **Středočeský**

Vzdělání	Struktura zaměstnanců	Medián	Diferenciace		Průměr	
			1. decil	9. decil		
	%	Kč/hod	Kč/hod	Kč/hod	Kč/hod	
KKOV						
Základní a nedokončené	A-C	9,8	81,89	53,68	129,60	88,28
Střední bez maturity	D,E,H,J	47,6	104,42	62,00	159,13	109,35
Střední s maturitou	K-M	30,7	123,56	74,03	212,55	140,21
Vyšší odborné a bakalářské	N,R	1,4	131,56	84,40	224,73	149,68
Vysokoškolské	T,V	7,5	198,32	113,70	470,63	262,44
Neuvedeno		3,1	93,54	57,72	176,12	112,65
C E L K E M - podnikatelská sféra	100	111,47	63,23	194,82	128,91	

Revidované výsledky ke dni 10. 3. 2010

Hodinový výdělek podle podskupin zaměstnání KZAM-R

kraj: Středočeský

Podskupiny zaměstnání KZAM-R	Výběrový soubor		Medián	Diferenciace		Průměr
	počet org. jednotek	počet zaměst.		1. decil	9. decil	
			Kč/hod	Kč/hod	Kč/hod	Kč/hod
1210 Ředitelé a prezidenti velkých organizací, podniků	166	268	560,28	196,97	1 486,02	737,80
1221 Vedoucí pracovníci v zemědělství, lesnictví, rybářství a mysliv.	46	178	168,72	112,89	351,16	209,58
1222 Vedoucí pracovníci v průmyslu (ve výrobě)	150	1 811	291,70	197,44	666,67	378,57
1223 Vedoucí pracovníci ve stavebnictví a zeměměřičtví	27	75	283,15	155,90	524,00	333,49
1224 Vedoucí pracovníci ve velkoobchodě a v maloobchodě	113	949	145,05	84,03	374,59	191,26
1225 Vedoucí pracovníci v restauracích a hotelích	7	15	127,78	87,90	317,31	153,91
1226 Ved. pracovníci v dopr., skladování, telekom. a na pošt. úřadech	59	557	129,71	106,54	311,24	174,34
1227 Vedoucí prac. v organ.zaměřených na poskytování obch.služeb	74	293	288,46	174,99	630,37	345,51
1228 Vedoucí prac. v pečovatel., úklidových a podobných službách	7	20	164,89	127,28	320,32	219,13
1229 Vedoucí pracovních dílčích celků jinde neuvedení (kult.,zdrav.)	72	277	171,30	113,15	503,77	268,72
1231 Vedoucí pracovníci finančních a hospodářských útvarů	198	408	277,72	127,75	773,83	400,53
1232 Vedoucí pracovníci personálních útvarů a útvarů průmysl. vztahů	80	106	299,04	129,22	790,19	384,63
1233 Vedoucí pracovníci obytných útvarů (včetně průzkumu trhu)	131	342	290,56	151,52	686,83	410,11
1234 Ved. pracovníci reklamních útvarů a útvarů pro styk s veřejností	37	58	254,64	99,69	842,56	348,63
1235 Vedoucí pracovníci zásobovacích útvarů	96	196	234,44	121,91	566,86	328,03
1236 Vedoucí pracovníci výpočetních útvarů	53	72	282,76	139,35	601,18	368,68
1237 Vedoucí pracovníci výzkumných a vývojových útvarů	61	126	352,08	155,93	767,34	446,10
1239 Vedoucí pracovníci ostatních útvarů jinde neuvedení	115	369	227,42	127,59	497,37	277,68
1311 Vedoucí, ředitelé v zemědělství,lesnictví,rybářství a myslivosti	19	41	201,92	143,28	334,82	210,78
1312 Vedoucí, ředitelé v průmyslu (ve výrobě)	50	155	265,78	116,27	483,29	300,82
1313 Vedoucí, ředitelé ve stavebnictví a zeměměřičtví	13	22	175,89	115,00	530,35	335,86
1314 Vedoucí, ředitelé ve velkoobchodu a maloobchodu	76	314	128,23	83,47	334,82	169,71
1315 Vedoucí, ředitelé v restauracích a hotelích	28	65	111,79	75,00	191,56	126,13
1316 Vedoucí, ředitelé v dopravě, sklad., telekom. a na pošt. úřadech	43	240	153,13	117,07	237,90	173,48
1317 Vedoucí, ředitelé v podnicích poskytujících obchodní služby	12	38	190,19	116,53	406,64	256,70
1318 Vedoucí, ředitelé pečovatelských, úklidových a podob. služeb	10	12	112,02	74,29	239,71	150,47
1319 Vedoucí, ředitelé malých organizací ostatní (kult.,zdrav.,škol.)	14	20	217,89	123,23	516,24	287,53
2113 Chemici	11	391	129,08	92,65	216,11	143,79
2114 Geologové, geofyzici, geodeti, hydrologové apod.	8	15	159,47	107,86	248,55	165,65
2119 Ostatní vědci a odborníci v příbuzných oborech jinde neuved.	9	356	178,56	130,23	204,58	181,53
2122 Statistci	6	25	246,76	93,54	376,15	266,31
2131 Projektanti a analytici výpočetních systémů	23	248	207,09	142,99	279,72	218,48
2132 Programátoři	56	196	165,81	102,59	253,36	175,97
2139 Ostatní odborníci zabývající se výpoč. tech. jinde neuvedení	90	276	214,67	139,46	446,03	257,00
2142 Projektanti staveb a areálů, stavební inženýři	31	130	176,87	112,92	332,39	215,84
2143 Projektanti elektrotechnických zařízení, elektroinženýři	22	113	186,12	103,94	357,08	206,93
2144 Projektanti elektron.systémů a telekom.sítí, inženýři - elektronikci	23	135	198,77	116,52	369,32	217,96
2145 Projektanti a konstruktéři strojních zařízení, strojní inženýři	55	656	191,97	135,94	309,43	211,75
2146 Chemičtí inženýři, technologové	28	146	197,07	141,51	333,85	222,47
2147 Důlní a hutní inženýři, technologové, metalurgové	3	23	221,87	127,10	286,52	204,55
2149 Ostatní architekti, projekt., konstruk.a tech.inženýři (tvůr.prac.)	43	565	184,00	142,51	222,92	189,12
2211 Bakteriologové, biolog., ekolog., zoologové a odb.v příb.obor.	26	62	160,12	102,87	253,51	178,10
2212 Farmakologové, anatomové, biochemici, fyziolog., patologové	8	45	136,31	98,21	197,29	143,81
2213 Agronomové, šlechtitelé a odborníci v příbuzných oborech	25	95	148,25	89,33	251,38	155,71

Revidované výsledky ke dni 10. 3. 2010

Hodinový výdělek podle podskupin zaměstnání KZAM-R

kraj: Středočeský

Podskupiny zaměstnání KZAM-R	Výběrový soubor		Medián	Diferenciace		Průměr
	počet org. jednotek	počet zaměst.		1. decil	9. decil	
			Kč/hod	Kč/hod	Kč/hod	Kč/hod
2221 Lékaři, ordináři (kromě zubních lékařů)	23	1 065	174,44	115,34	297,92	196,52
2224 Farmaceuti, magistři v lékárně, lékárníci	6	28	187,20	138,75	285,29	203,09
2411 Odb. prac. na úseku účetnictví, financí, daní, ap., hlavní účetní	138	574	167,18	120,24	356,08	210,03
2412 Odbor. pracovníci na úseku zaměstnaneckých, personálních věcí	75	173	178,96	116,61	320,77	201,98
2413 Odborní pracovníci v bankovníctví a pojišťovnictví	62	903	165,88	123,93	239,02	180,99
2419 Ostatní odborní pracovníci v oblasti podnikání	76	1 198	216,78	182,61	282,17	233,24
2421 Právníci, právní poradci (mimo advokacie a soudnictví)	33	45	230,77	147,30	379,35	263,87
2426 Právní asistenti, praktikanti a koncipienti	6	10	123,04	92,08	160,55	125,31
2433 Odborní pracovníci v informacích (např. vti)	12	26	175,94	117,16	258,98	175,96
2441 Ekonomové - vědecktí pracovníci, specialisté, experti	96	401	151,23	102,41	327,77	187,25
2447 Tlumočníci a překladatelé	6	14	200,72	139,87	399,05	238,00
2451 Spisovatelé, autoři, kritikové, novináři, redaktoři	9	22	101,12	71,97	161,58	109,21
2458 Umělečtí designéři a návrháři	3	49	201,87	152,70	403,85	243,79
2470 Odborní administrativní pracovníci jinde neuvedení	48	185	138,56	80,63	253,73	155,98
3111 Technici ve fyzikálních a příbuzných oborech	24	121	129,21	86,31	196,47	137,99
3112 Stavební technici	107	611	169,06	112,19	274,23	185,76
3113 Elektrotechnici	82	738	144,62	116,43	222,41	159,36
3114 Elektronici a technici v radiokomunikacích a telekomunikacích	21	95	178,42	124,57	257,31	186,23
3115 Strojírenští technici	112	4 342	171,50	118,57	222,61	175,03
3116 Chemičtí technici	42	467	152,07	100,94	204,32	155,24
3117 Důlní a hutní technici	16	83	161,98	120,02	221,90	162,65
3118 Technici v kartografii, kresličtí a zeměměřiči	50	202	133,33	83,87	192,65	140,33
3119 Ostatní techničtí pracovníci jinde neuvedení	231	2 718	164,41	104,00	250,55	176,28
3121 Poradci ve výpočetní technice	50	122	172,73	116,90	347,18	210,79
3122 Operátoři a obsluha výpočetní techniky	94	275	146,85	89,09	264,22	168,44
3123 Operátoři průmyslových robotů, nc strojů	11	94	153,96	103,69	244,43	169,51
3129 Ostatní technici ve výpočetní technice jinde neuvedení	21	52	150,07	89,14	234,90	158,90
3133 Obsluha vysílacího a telekomunikačního zařízení (vč. telegrafu)	4	32	134,61	111,71	176,21	137,79
3134 Obsluha lékařských zařízení	8	120	112,98	89,99	144,75	116,98
3151 Kolaudační technici a technici protipožární ochrany	18	85	153,89	82,38	185,59	143,77
3152 Bezpečnostní tech.a tech. pro kontrolu zdravotní nezávadnosti	91	465	135,98	94,23	212,67	150,29
3160 Technici železničního provozu	16	1 041	155,56	137,87	174,11	155,92
3211 Technici a laboranti v oblasti biologie a v příbuzných oborech	28	415	105,70	81,98	143,28	109,35
3212 Technici v agronomii, v lesnictví a v zemědělství	52	576	118,63	81,44	164,82	126,96
3223 Dietetici a odborníci na výživu	8	30	101,51	74,25	130,13	103,93
3226 Rehabilitační a fyzioterapeutičtí pracovníci (vč. odb. masérů)	11	222	93,15	75,56	118,36	95,69
3228 Farmaceutičtí asistenti	8	52	100,39	82,81	132,97	104,32
3229 Ostatní střední zdravotničtí pracovníci jinde neuvedení	10	25	106,39	83,21	120,13	106,10
3231 Ošetřovatelé, všeobecné zdravotní sestry	17	2 358	111,06	85,22	140,05	112,38
3232 Ženské sestry, porodní asistentky	8	195	119,39	93,82	139,06	117,45
3233 Sestry pro péči o dítě	6	245	121,43	97,73	142,22	120,20
3235 Sestry pro intenzivní péči	6	331	115,52	93,14	142,75	117,31
3342 Pedagogové v oblasti dalšího vzdělávání	15	35	225,41	119,64	331,61	220,62
3412 Pojišťovací agenti	31	122	112,86	68,10	246,36	147,24

Revidované výsledky ke dni 10. 3. 2010

Hodinový výdělek podle podskupin zaměstnání KZAM-R

kraj: Středočeský

Podskupiny zaměstnání KZAM-R	Výběrový soubor		Medián	Diferenciace		Průměr
	počet org.	počet		1. decil	9. decil	
	jednotek	zaměst.	Kč/hod	Kč/hod	Kč/hod	Kč/hod
3415 Obchodní cestující, profes. poradci v obchodě, obch.zástupci	126	1 022	168,60	100,32	295,01	186,61
3416 Nákupčí	178	1 104	168,90	101,65	308,56	192,91
3417 Odhadci a zbožíznalci	20	69	118,87	88,42	258,10	149,98
3419 Ostatní pracovníci - obchodní zprostředkovatelé jinde neuved.	9	22	182,19	110,01	260,06	192,31
3421 Obchodní agenti	148	1 311	165,28	100,68	259,98	176,70
3422 Odbytoví a přepravní agenti	178	1 572	136,82	99,10	248,39	164,17
3429 Ostatní obchodní agenti a makléři jinde neuvedení	13	20	119,23	46,92	198,40	146,17
3431 Odborné sekretářky, sekretáři	121	365	118,76	79,83	199,77	134,71
3433 Pracovníci v oblasti účetnictví, fakturace, rozpočet., kalkulace	344	2 402	128,41	85,25	205,09	143,88
3434 Pracovníci v oblasti statistiky a matematiky	23	41	140,92	82,02	281,64	158,92
3435 Pracovníci v oblasti práce a mezd (kromě účetních)	53	89	148,66	87,85	281,61	164,32
3436 Referenti osobních oddělení	118	337	146,46	98,73	200,94	152,03
3439 Ostatní odborní administrativní pracovníci jinde neuvedení	173	1 144	124,30	83,33	233,82	149,39
3471 Aranžéři, průmysloví a komerční návrháři, bytoví architekti	26	52	101,58	60,03	187,20	131,38
4112 Kancelářští a manipul. prac. a obsl. zařízení na zpracování textu	31	132	105,12	61,37	132,72	99,06
4113 Pracovníci přípravy dat výpočetní techniky	32	109	84,37	62,18	129,90	90,78
4115 Sekretářky, sekretáři	216	1 258	112,20	80,77	183,66	124,06
4121 Nižší účetní	89	284	109,81	74,94	172,81	119,50
4122 Nižší statistici	6	11	86,78	69,39	113,08	89,57
4123 Nižší finanční, daňoví úředníci a úředníci v příbuzných oborech	20	55	153,95	101,45	206,54	157,26
4131 Úředníci ve skladech	228	3 066	109,19	76,96	152,15	114,01
4132 Úředníci ve výrobě (např. výrobní plánovači)	71	485	132,61	79,54	206,30	139,70
4133 Úředníci v dopravě a v přepravě (dispečeri, kontrolori apod.)	67	511	127,69	89,49	187,96	137,53
4141 Řadoví knihovníci, archiváři, evidenční pracovníci	23	33	85,27	65,09	121,60	91,52
4190 Ostatní nižší úředníci jinde neuvedení	43	252	120,94	77,88	202,08	132,49
4211 Pokladníci (v bankách, pojišťovnách, spořitelnách, na poště)	102	337	103,97	79,10	141,13	107,79
4212 Úředníci na přepážkách a směnárních	68	1 115	99,66	87,60	124,00	104,82
4213 Pokladníci v obchodě, společném stravování apod.	70	986	76,32	64,47	99,44	80,25
4214 Prodavači vstupenek, jízdenek apod.	11	286	115,23	96,96	131,89	114,18
4222 Recepční	44	121	84,88	62,37	127,62	90,03
4223 Telefonisté	21	209	118,43	84,20	183,38	126,46
4224 Informátoři	11	35	86,70	64,96	112,48	88,84
5121 Pracovníci dohlížející nad obsluhujícím personálem, hospodyně	29	67	99,50	75,04	164,25	107,02
5122 Kuchaři	65	822	74,60	54,30	108,26	79,82
5123 Čišníci, servírky	11	79	63,95	52,43	95,88	72,06
5132 Pečovatelé a pomoc.ošetřovatelé v zařiz.soc.péče, v nemocnicích	11	896	74,21	59,62	98,54	79,23
5139 Ostatní pečovatelé a pomocní ošetřovatelé jinde neuvedení	6	14	86,15	70,42	98,54	88,04
5144 Maséři	4	19	56,22	49,52	116,00	64,22
5149 Ostatní pracovníci zajišťující osobní služby jinde neuvedení	3	28	78,03	57,84	97,52	77,59
5161 Hasiči, požárníci	15	361	139,11	96,47	169,88	137,26
5169 Ostatní pracovníci ochrany a ostrahy jinde neuvedení	62	793	73,53	55,03	153,43	89,33
5211 Prodavači v obchodech	177	4 771	68,40	51,97	109,40	79,64
5220 Prodavači ve stáncích a na tržištích	4	11	79,05	67,52	89,18	78,46
6111 Pěstitelé polních plodin	16	187	67,45	51,52	85,82	72,00

Revidované výsledky ke dni 10. 3. 2010

Hodinový výdělek podle podskupin zaměstnání KZAM-R

kraj: Středočeský

Podskupiny zaměstnání KZAM-R	Výběrový soubor		Medián	Diferenciace		Průměr
	počet org. jednotek	počet zaměst.		1. decil	9. decil	
			Kč/hod	Kč/hod	Kč/hod	Kč/hod
6112 Ovocnáři, vinaři, chmelaři a ostatní pěst.plodin rost.na stromech	6	52	79,70	58,19	108,43	81,36
6113 Zahradníci a pěstitelé zahradních plodin a sazenic	10	103	91,08	61,41	135,22	99,30
6121 Chovatelé hospodářských zvířat (kromě drůbeže a včel)	24	525	86,25	65,82	115,77	89,50
6122 Chovatelé drůbeže	9	529	70,55	55,50	95,55	72,94
6129 Ostatní chovatelé, ošetřovatelé zvířat jinde neuv.(v rezerv.)	4	47	85,91	60,88	100,92	86,57
6141 Dělníci pro pěstění a ošetřování lesa	15	248	71,33	57,00	94,21	72,50
6142 Dělníci pro těžbu dřeva (kromě obsluhy pojízdných zařízení)	8	113	102,41	78,30	149,86	108,20
7113 Horníci pro dobývání nerudných surovin a kamenolamači	3	27	105,52	87,79	122,34	103,80
7121 Zedníci pracující s tradičními materiály (bambus, hlína atd.)	4	18	86,65	57,20	107,19	86,29
7122 Zedníci, kameníci, omítkáři	74	390	100,03	64,90	139,66	100,99
7123 Betonáři, děl.specializovaní na pokládání betonových povrchů	6	297	101,68	75,00	147,95	105,98
7124 Tesaři a truhláři	36	106	101,21	64,01	147,30	102,26
7125 Stavební montážníci	5	41	111,53	84,59	153,46	115,89
7129 Ost. stavební dělníci hlavní stav. výroby a prac.v ost. oborech	61	386	99,00	70,59	134,00	101,92
7136 Instalatéři, potrubáři, stavební zámečníci, klempíři	61	625	117,65	87,70	150,38	119,20
7137 Stavební a provozní elektrikáři	49	199	109,62	75,58	152,17	112,55
7139 Ostatní děl.zajišťující dokonč.stavební práce a děl.v příb.obor.	7	26	96,89	67,00	114,61	97,58
7141 Malíři a tapetáři	10	13	89,80	73,81	183,46	105,45
7142 Lakýrníci a pracovníci v příbuzných oborech	36	1 073	130,80	85,13	161,49	129,52
7211 Formíři a jádraři	5	124	99,31	71,69	135,61	101,89
7212 Svářeči, řezači plamenem a páječi	54	3 252	128,60	86,65	161,13	126,58
7213 Výrobci a opraváři výrobků a dílů z plechů	17	976	141,13	70,59	160,89	130,73
7214 Montéři kovových konstrukcí	15	309	126,44	88,00	151,79	123,95
7221 Kováři, obsluha kovacích lisů, obsluha bucharů	19	750	135,16	85,09	163,64	130,34
7222 Nástrojaři, kovomodeláři, kovodělníci, zámečníci	169	5 880	124,56	85,41	170,22	125,87
7223 Seřizovači a obsl. obráběcích strojů (kromě autom. a poloaut.)	74	1 592	133,56	93,88	172,51	133,71
7224 Brusiči, leštiči a ostříči nástrojů	23	160	100,51	76,21	134,23	103,83
7228 Kovoljci, cizeléři	3	62	78,82	68,94	137,34	93,47
7231 Mechanici a opraváři motorových vozidel	85	1 375	138,98	84,97	162,20	132,42
7234 Mechanici a opraváři kolejových vozidel	10	364	118,88	87,43	148,79	120,37
7235 Mechanici a opraváři obráběcích, zeměd. strojů a prům. zařízení	91	2 608	149,49	93,15	186,89	145,28
7239 Ostatní mechanici a opraváři strojů a zařízení bez elektro j.n.	54	904	128,63	83,45	160,66	125,27
7241 Elektromech., opraváři a seřizovači různých typů elektr. zařízení	148	2 066	129,75	90,72	178,44	133,64
7242 Mechanici, opraváři a seřizovači elektr. částí aut, letadel, lodí	22	211	118,71	91,82	154,91	123,01
7243 Mechanici, seřizovači, opraváři elektronických zařízení	45	829	150,24	87,28	187,55	145,12
7244 Telefonní a telegrafní mechanici, montéři a opraváři	15	71	102,83	85,17	122,28	107,18
7245 Montéři a opraváři rozhlasových a TV přijímačů, magnetofonů	5	25	133,33	89,22	168,44	134,09
7246 Montéři a opraváři silnoproudých elektrických vedení	19	180	115,04	92,91	145,42	116,03
7311 Výrobci, mechanici a opraváři přesných přístrojů a zařízení	15	110	124,42	85,03	182,98	130,29
7321 Výrobci hrnčír., porcel. zboží, žáruvzd.výrobků, brus.kotoučů	7	130	97,22	82,79	125,73	102,80
7322 Dělníci při výrobě skla, skláři vč. brusičů a leštičů	3	243	102,23	65,68	229,51	124,43
7323 Rytci a leptaři skleněných předmětů	3	25	70,05	56,09	99,51	77,26
7324 Malíři skla a keramiky a prac. v příb.obor. (vč.výrobců zrcadel)	4	70	106,63	81,95	141,63	110,05
7341 Tiskaři, sazeči (kromě obsluhy tiskárenských strojů)	9	26	132,51	96,73	164,47	128,40

Revidované výsledky ke dni 10. 3. 2010

Hodinový výdělek podle podskupin zaměstnání KZAM-R

kraj: Středočeský

Podskupiny zaměstnání KZAM-R	Výběrový soubor		Medián	Diferenciace		Průměr
	počet org. jednotek	počet zaměst.		1. decil	9. decil	
			Kč/hod	Kč/hod	Kč/hod	Kč/hod
7344 Fotografové a pracovníci v příbuzných oborech	4	34	124,05	105,86	157,44	127,42
7411 Zpracovatelé masa, ryb vč. uzenářů a konzervovačů masa a ryb	23	476	96,88	59,27	137,85	96,47
7412 Zpracovatelé pekárenských a cukrářských výrobků	23	438	71,21	56,76	109,06	78,25
7419 Ostatní zpracovatelé - výrobci potravinářských výrobků	26	239	85,92	62,20	146,56	98,87
7421 Impregnační a úpraváři dřeva	4	48	106,35	55,87	125,10	95,79
7422 Umělečtí truhláři, řezbáři, výrobci a opraváři výrobků ze dřeva	22	147	119,07	65,03	167,26	118,32
7433 Dámští a pánští krejčí a kloboučníci včetně opravářů oděvů	7	91	67,86	59,69	74,20	68,12
7437 Čalouníci a pracovníci v příbuzných oborech (vč. autočalouníků)	3	15	107,95	74,85	136,93	105,08
7439 Ost. dělníci při výrobě textilu, oděvů a výrobků z kůže, kožešin	3	56	92,84	75,63	125,35	99,33
7442 Obuvníci, včetně opravářů obuvi (kromě strojních obuvníků)	3	61	73,22	64,49	93,01	76,41
8111 Obsluha důlního zařízení a razičích štítů	5	14	110,04	88,48	152,19	109,29
8112 Obsluha zařízení pro úpravu rudných a nerudných surovin	9	92	91,50	70,00	133,62	97,76
8121 Obsluha zařízení při hutní výrobě kovů obsluha pecí a konvertorů	5	264	137,07	103,48	193,10	140,82
8122 Obsluha zařízení ve slévárství (taviči, slévači)	9	442	112,59	71,49	168,85	115,90
8123 Obsluha zařízení na tepelné zpracování kovů	22	254	117,06	92,69	148,27	119,04
8124 Obsluha zařízení na tažení a protlačování kovů	3	123	108,52	83,70	131,15	110,97
8125 Obsluha zařízení na tváření kovů ve válcovnách	5	350	116,86	100,37	141,35	118,78
8126 Obsluha zařízení na úpravu kovového odpadu	4	15	90,16	80,75	101,19	90,09
8131 Obsluha pecí na výrobu skla a keramiky	5	561	117,35	93,12	149,97	119,08
8139 Obsluha ostatních zařízení na výrobu skla a keramiky	9	865	113,05	90,44	140,43	115,08
8141 Obsluha pily a jiného zařízení na zpracování dřeva	4	159	84,84	64,68	143,38	95,56
8143 Obsluha zařízení na výrobu papíru, kartonu a lepenky	5	148	112,35	87,17	142,88	114,26
8149 Obsluha ostatních zařízení na zpracování dřeva a v papírnách	3	477	81,27	66,71	106,84	84,15
8151 Obsluha drtičů, mlynů a míchadel při chemické výrobě	9	48	115,82	84,81	181,08	119,07
8154 Obsluha chemických destilačních kolon a reaktorů	5	263	124,31	103,89	148,57	124,98
8159 Obsluha ostatních zařízení při chemické výrobě jinde neuvedená	36	516	107,69	82,06	135,50	108,88
8161 Obsluha zařízení při výrobě a rozvodu elektřiny	14	295	150,64	109,16	178,80	146,02
8162 Obsluha parních turbín, ohřivačů a motorů	61	256	104,60	58,79	141,74	104,38
8163 Obsluha zařízení při úpravě, čištění a rozvodu vody	51	519	108,94	72,60	136,76	108,10
8171 Obsluha automatických nebo poloautomatic. montážních linek	16	963	111,19	90,00	152,37	117,41
8172 Obsluha průmyslových robotů	8	126	134,97	102,41	172,78	138,04
8180 Obsluha strojů a zařízení pro práce na železničním svršku	17	95	114,13	81,13	130,52	111,78
8211 Obsluha automat. nebo poloaut. obráběcích strojů (kromě 722)	34	919	114,89	87,00	164,51	122,62
8212 Obsluha strojů na výrobu maltovin, vápna, cementu, prefabrikátů	8	265	117,80	93,34	143,36	117,74
8223 Obsluha strojů při konečné úpravě a nanášení ochr. povlaků	21	1 019	127,45	65,56	142,96	117,02
8231 Obsluha strojů na výrobu pryžových výrobků (např. obuvi)	3	173	87,11	77,23	99,99	89,29
8232 Obsluha strojů na výrobu plastových výrobků (vč. laminování)	14	780	106,53	80,74	143,24	110,69
8240 Obsluha automat. nebo poloautomatic. dřevoobráběcích strojů	8	174	101,63	55,89	132,98	97,19
8251 Obsluha tiskárenských strojů	4	227	115,20	81,22	187,80	127,10
8254 Obsluha kopírovacích strojů	8	58	87,78	67,79	101,61	87,38
8264 Obsluha strojů na bělení, barvení, čištění, praní, žehlení textilu	8	62	61,81	50,00	80,10	63,44
8273 Obsluha strojů na mletí zrn a koření	8	142	92,63	74,66	112,14	94,62
8274 Obsluha strojů na zpracování mouky, výrobu pečiva, čokolády	4	284	75,52	57,43	188,34	110,71
8278 Obsluha strojů na výrobu nápojů	5	72	101,08	66,47	152,20	103,90

Revidované výsledky ke dni 10. 3. 2010

Hodinový výdělek podle podskupin zaměstnání KZAM-R

kraj: Středočeský

Podskupiny zaměstnání KZAM-R	Výběrový soubor		Medián	Diferenciace		Průměr
	počet org. jednotek	počet zaměst.		1. decil	9. decil	
			Kč/hod	Kč/hod	Kč/hod	Kč/hod
8281 Montážní dělníci montující mechanická zařízení (stroje, vozidla)	25	10 534	114,21	63,50	140,68	110,90
8282 Montážní dělníci montující elektrická zařízení	13	337	79,97	55,40	139,14	89,25
8284 Montážní dělníci montující výrobky z kovů, pryže a plastů	15	1 575	90,00	56,00	121,11	92,48
8286 Montážní děl. montující výrobky z kartonu, textilu a pod. mater.	3	10	117,33	90,59	190,45	134,28
8287 Montážní dělníci montující výrobky z kombinovaných materiálů	5	458	56,53	45,63	135,55	76,85
8290 Obsluha jiných stacionárních zařízení a ostatní montážní dělníci	22	766	120,67	66,18	149,92	115,38
8311 Strojvedoucí	23	770	160,70	148,28	172,30	159,53
8313 Dělníci zabezpečující sestavování vlaků (brzdaři, výhybkáři)	17	1 121	123,33	109,62	136,38	123,52
8321 Řidiči osobních a malých dodávkových automobilů, taxikáři	78	454	117,33	73,84	197,87	128,42
8322 Řidiči sanitních a rzp vozů	5	92	89,14	74,41	112,68	91,63
8323 Řidiči autobusů, trolejbusů a tramvají	8	238	114,50	91,43	135,43	113,73
8324 Řidiči nákladních automobilů a tahačů	162	2 807	109,22	60,69	152,77	111,26
8326 Řidiči speciálních vozidel	29	212	113,67	87,70	137,05	112,08
8331 Obsluha zemědělských a lesních strojů	41	461	88,14	68,61	250,70	121,63
8332 Obsluha zemních a příbuzných strojů	37	314	129,25	93,02	157,20	126,84
8333 Obsluha jeřábů, zdvihacích a podobných manipulačních zařízení	33	511	107,89	67,15	143,16	106,80
8334 Obsluha vysokozdvíhacích a ostatních motorových vozíků	125	3 380	114,20	83,96	141,13	113,50
9132 Pomocníci a uklízeči v kancelářích, hotelích, nemocnicích ap.	240	1 941	62,57	49,70	102,59	71,81
9141 Domovníci, správci domu	31	56	78,59	57,36	138,26	91,79
9152 Vrátní, hlídači, uváděči a šatnářky	85	548	61,34	48,82	89,98	66,42
9154 Pracovníci odečítající stav elektroměrů, plynoměrů a vodoměrů	5	67	82,59	54,60	100,13	82,14
9161 Sběrači odpadků, popeláři	7	75	73,23	54,90	90,24	71,35
9162 Metaři, čističi záchodků, žump, kanálů a podobných zařízení	9	31	91,86	64,80	113,52	89,97
9169 Ostatní pracovníci v příbuzných oborech jinde neuvedení	4	24	81,18	49,14	100,11	76,63
9211 Pomocní a nekvalifikovaní dělníci v zemědělství	20	194	76,19	54,38	102,01	77,80
9311 Pomocní a nekvalif. dělníci v dolech a lomech a v příb. oborech	3	11	82,52	77,69	86,47	84,13
9312 Pomocní a nekvalif. dělníci na stavbách a údržbě silnic, přehrad	15	42	88,34	70,36	114,67	90,49
9313 Pomocní a nekvalifikovaní dělníci na stavbách budov	9	76	111,80	57,65	147,77	107,47
9321 Pomocní a nekvalifikovaní montážní a manipulační dělníci	88	2 340	75,58	51,30	137,86	85,93
9322 Ruční baliči a pytlavači	26	672	82,39	61,64	118,69	86,86
9323 Dělníci nádvorní skupiny (pomocní montéři)	23	378	98,02	50,00	122,76	93,08
9331 Řidiči vozidel poháněných ručně nebo nožně	5	34	125,68	50,89	146,49	121,40
9333 Vazači a nosiči břemen, přístavní dělníci (dokaři)	17	153	80,17	57,08	117,10	84,77
9339 Pomocní a nekvalif. pracovníci v dopravě, ve skladech, v telek.	131	2 384	93,35	61,69	130,76	96,74

1. čtvrtletí 2007**RSCP - podnikatelská sféra**

PS-V6

Revidované výsledky ke dni 10. 3. 2010

**Hodinový výdělek
podle kategorií zaměstnání**kraj: **Středočeský**

Kategorie zaměstnání	Struktura zaměstnanců	Medián	Diferenciace		Průměr
			1. decil	9. decil	
	%	Kč/hod	Kč/hod	Kč/hod	Kč/hod
D Manuální pracovníci	61,5	101,15	57,80	152,62	104,30
T Nemanuální pracovníci	38,5	135,48	79,83	270,71	168,13
Relace D/T (%)		74,7	72,4	56,4	62,0
C E L K E M - podnikatelská sféra	100	111,47	63,23	194,82	128,91

manuální pracovníci - zaměstnanci s převážně manuálním charakterem práce (hlavní třída KZAM-R 6-9 a vybraná zaměstnání hl. třídy 5)

nemanuální pracovníci - zaměstnanci s převážně nemanuálním charakterem práce (hlavní třída KZAM-R 1-4 a vybraná zaměstnání hl. třídy 5)

1. čtvrtletí 2007**RSCP - podnikatelská sféra**

PS-V8

Revidované výsledky ke dni 10. 3. 2010

**Hodinový výdělek
podle pohlaví**kraj: **Středočeský**

Pohlaví	Struktura zaměstnanců	Medián	Diferenciace		Průměr
			1. decil	9. decil	
	%	Kč/hod	Kč/hod	Kč/hod	Kč/hod
M Muž	63,4	121,00	70,38	212,37	141,50
Ž Žena	36,6	95,53	56,90	160,61	107,05
Relace Ž/M (%)		79,0	80,8	75,6	75,7
C E L K E M - podnikatelská sféra	100	111,47	63,23	194,82	128,91

Hrubá měsíční mzda a její složky, diference, placená doba v podnikatelské sféře

kraj: Středočeský

Medián hrubé měsíční mzdy 19 710 Kč/měs

Diference

1. decil - 10 % hodinových výdělků menších než	11 467 Kč/měs
1. kvartil - 25 % hodinových výdělků menších než	15 003 Kč/měs
Medián - 50 % hodinových výdělků menších než	19 710 Kč/měs
3. kvartil - 25 % hodinových výdělků větších než	25 538 Kč/měs
9. decil - 10 % hodinových výdělků větších než	34 696 Kč/měs

Průměr hrubé měsíční mzdy 23 005 Kč/měs

Vybrané složky hrubé měsíční mzdy

prémie a odměny	15,4 %
příplatky za přesčas	0,8 %
příplatky ostatní	4,5 %
náhrady	6,0 %
odměny za pohotovost	0,2 %

Průměrná placená doba 173,1 hod/měs

1. čtvrtletí 2007

RSCP - podnikatelská sféra

Revidované výsledky ke dni 10. 3. 2010

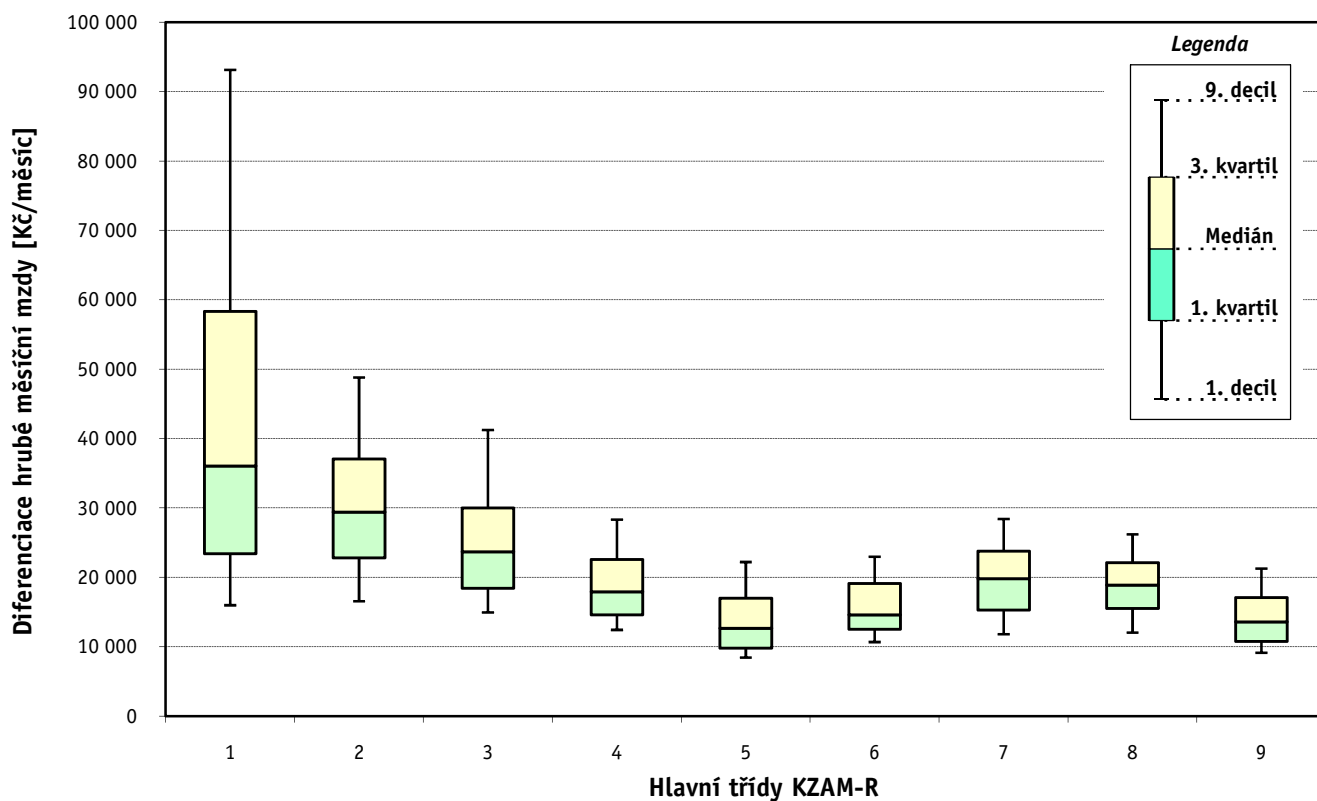
Hrubá měsíční mzda a její složky, diference, placená doba podle hlavních tříd zaměstnání KZAM-R

kraj: **Středočeský**

Hlavní třída zaměstnání KZAM - R	Struktura zaměstnanců	Medián
	%	Kč/měs

1 Zákodárci, vedoucí a řídící pracovníci	6,4	36 043
2 Vědečtí a odborní duševní pracovníci	6,0	29 412
3 Techničtí, zdravotničtí a pedagogičtí pracovníci	19,1	23 692
4 Nižší administrativní pracovníci	7,9	17 941
5 Provozní pracovníci ve službách a obchodu	6,1	12 673
6 Dělníci v zemědělství, lesnictví a rybářství	2,3	14 631
7 Řemeslníci, výrobci a zpracovatelé	20,1	19 842
8 Obsluha strojů a zařízení	25,2	18 910
9 Pomocní a nekvalifikovaní pracovníci	6,9	13 619

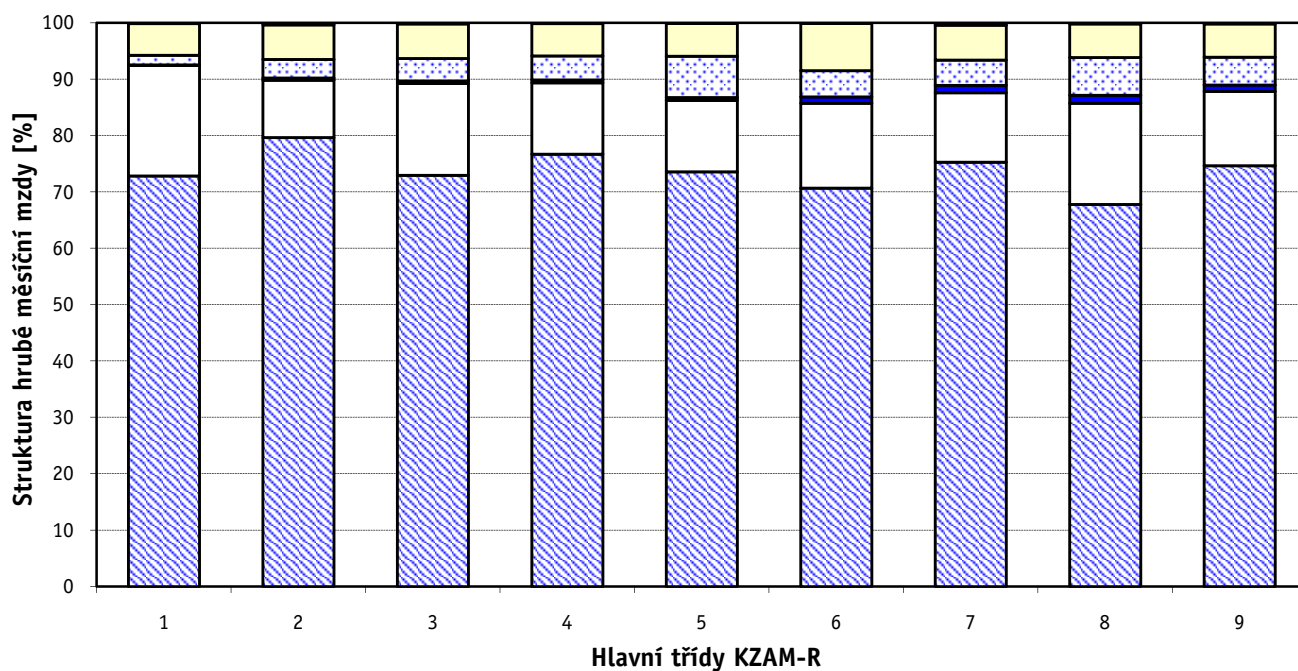
C E L K E M - podnikatelská sféra	100	19 710
--	------------	---------------



Hrubá měsíční mzda a její složky, diference, placená doba podle hlavních tříd zaměstnání KZAM-R

kraj: **Středočeský**

Diference				Průměr	Vybrané složky hrubé měsíční mzdy					Placená doba
1. decil	1. kvartil	3. kvartil	9. decil		prémie a odměny	příplatky za přesčas	příplatky ostatní	náhrady	odměny za pohotovost	
Kč/měs	Kč/měs	Kč/měs	Kč/měs	Kč/měs	%	%	%	%	%	hod/měs
15 988	23 429	58 333	93 140	50 572	19,6	0,1	1,7	5,6	0,1	171,0
16 565	22 816	37 101	48 828	32 534	10,1	0,4	3,3	6,1	0,3	170,7
14 950	18 446	30 025	41 251	26 731	16,3	0,5	4,0	6,2	0,2	170,7
12 434	14 607	22 582	28 343	19 534	12,7	0,6	4,3	5,7	0,1	172,6
8 464	9 833	17 000	22 217	14 298	12,7	0,5	7,4	5,8	0,1	172,7
10 690	12 514	19 155	22 989	16 257	15,1	1,1	4,6	8,5	0,0	178,6
11 828	15 326	23 797	28 422	20 237	12,4	1,3	4,5	6,2	0,4	174,8
12 055	15 514	22 137	26 219	19 207	18,0	1,4	6,7	6,0	0,2	173,5
9 131	10 796	17 113	21 268	14 793	13,2	1,1	5,0	5,9	0,2	176,0
11 467	15 003	25 538	34 696	23 005	15,4	0,8	4,5	6,0	0,2	173,1



Revidované výsledky ke dni 10. 3. 2010

Hrubá měsíční mzda a její složky, diference, placená doba podle podskupin zaměstnání KZAM-R

kraj: **Středočeský**

Podskupiny zaměstnání KZAM-R	Počet zaměstnanců přepočtený podle placených měsíců	Medián
		Kč/měs
1210 Ředitelé a prezidenti velkých organizací, podniků	261	100 289
1221 Vedoucí pracovníci v zemědělství, lesnictví, rybářství a myslivosti	171	29 406
1222 Vedoucí pracovníci v průmyslu (ve výrobě)	1 804	46 955
1223 Vedoucí pracovníci ve stavebnictví a zeměměřičtví	76	49 708
1224 Vedoucí pracovníci ve velkoobchodě a v maloobchodě	902	25 227
1225 Vedoucí pracovníci v restauracích a hotelích	13	22 159
1226 Vedoucí pracovníci v dopravě, skladování, telekomunik. a na poštovních úřadech	496	21 593
1227 Vedoucí pracovníci v organizacích zaměřených na poskytování obchodních služeb	284	53 089
1228 Vedoucí pracovníci v pečovatelských, úklidových a podobných službách	18	29 974
1229 Vedoucí pracovníci dílčích celků jinde neuvedení (kulturních, zdravotn., školských)	264	28 976
1231 Vedoucí pracovníci finančních a hospodářských (správních) útvarů	386	49 008
1232 Vedoucí pracovníci personálních útvarů a útvarů průmyslových vztahů	104	49 574
1233 Vedoucí pracovníci odbytových útvarů (včetně průzkumu trhu)	330	49 456
1234 Vedoucí pracovníci reklamních útvarů a útvarů pro styk s veřejností	55	43 934
1235 Vedoucí pracovníci zásobovacích útvarů	187	39 485
1236 Vedoucí pracovníci výpočetních útvarů	69	49 949
1237 Vedoucí pracovníci výzkumných a vývojových útvarů	118	56 888
1239 Vedoucí pracovníci ostatních útvarů jinde neuvedení	355	37 366
1311 Vedoucí, ředitelé v zemědělství, lesnictví, rybářství a myslivosti	40	35 812
1312 Vedoucí, ředitelé v průmyslu (ve výrobě)	152	47 704
1313 Vedoucí, ředitelé ve stavebnictví a zeměměřičtví	22	41 000
1314 Vedoucí, ředitelé ve velkoobchodu a maloobchodu	289	22 757
1315 Vedoucí, ředitelé v restauracích a hotelích	64	21 053
1316 Vedoucí, ředitelé v dopravě, skladování, telekomunikacích a na poštovních úřadech	231	26 082
1317 Vedoucí, ředitelé v podnicích poskytujících obchodní služby	34	31 566
1318 Vedoucí, ředitelé pečovatelských, úklidových a podobných služeb	11	18 667
1319 Vedoucí, ředitelé malých organizací ostatní (kultura, zdravotnictví, školství)	18	42 310
2113 Chemici	366	28 811
2114 Geologové, geofyzici, geodeti, hydrologové apod.	14	25 665
2119 Ostatní vědci a odborníci v příbuzných oborech jinde neuvedení	336	28 590
2122 Statistici	24	41 519
2131 Projektanti a analytici výpočetních systémů	239	33 347
2132 Programátoři	187	28 672
2139 Ostatní odborníci zabývající se výpočetní technikou jinde neuvedení	267	41 259
2142 Projektanti staveb a areálů, stavební inženýři	120	31 833
2143 Projektanti elektrotechnických zařízení, elektroinženýři	111	32 760
2144 Projektanti elektronických systémů a telekomunikačních sítí, inženýři - elektronici	130	34 417
2145 Projektanti a konstruktéři strojních zařízení, strojní inženýři	629	31 963
2146 Chemičtí inženýři, technologové	143	32 883
2147 Důlní a hutní inženýři, technologové, metalurgové	23	26 726
2149 Ostatní architekti, projektanti, konstruktéři a techničtí inženýři (tvůrčí pracovníci)	530	28 433
2211 Bakteriologové, biologové, ekologové, zoologové a odborníci v příbuzných oborech	59	27 910
2212 Farmakologové, anatomové, biochemici, fyziologové, patologové	34	22 609
2213 Agronomové, šlechtitelé a odborníci v příbuzných oborech	86	25 964

Hrubá měsíční mzda a její složky, diference, placená doba podle podskupin zaměstnání KZAM-R

kraj: **Středočeský**

Diference				Průměr	Vybrané složky hrubé měsíční mzdy					Placená doba
1. decil	1. kvartil	3. kvartil	9. decil		prémie a odměny	příplatky za přesčas	příplatky ostatní	náhrady	odměny za pohotovost	
Kč/měs	Kč/měs	Kč/měs	Kč/měs	Kč/měs	%	%	%	%	%	hod/měs
35 068	62 343	146 204	283 968	137 414	27,9	0,0	0,8	5,0	0,0	170,1
18 457	21 415	44 975	59 058	35 441	22,9	0,0	0,9	7,3	0,2	171,6
31 938	36 675	66 593	105 416	61 643	10,0	0,2	1,4	5,9	0,1	168,5
26 667	38 888	64 349	104 116	56 284	27,2	0,1	0,1	7,5	0,0	170,9
14 979	17 962	38 165	67 065	35 370	19,7	0,2	2,5	6,7	0,2	173,6
15 204	19 702	36 091	55 000	29 645	19,4	0,8	5,7	1,7	0,0	182,6
17 697	19 310	31 860	59 056	30 752	18,1	0,4	2,2	6,1	0,6	167,6
28 459	39 627	74 809	122 036	70 613	15,1	0,0	0,9	4,6	0,1	170,2
23 065	26 488	40 561	58 667	41 465	18,1	0,1	4,0	7,1	1,3	173,0
19 449	22 481	48 649	97 978	47 853	12,0	0,2	4,6	6,5	0,4	171,4
22 713	32 286	91 274	160 000	73 973	22,2	0,1	3,5	5,1	0,1	169,2
25 218	34 510	74 059	138 275	69 419	16,4	0,0	3,1	5,3	0,0	168,9
26 054	35 923	84 235	139 345	74 910	29,5	0,1	1,1	5,4	0,0	170,3
25 213	29 678	82 831	183 910	67 036	20,6	0,3	6,5	4,4	0,2	169,1
21 258	29 131	68 440	119 473	60 625	12,8	0,2	3,3	5,4	0,0	170,8
24 670	31 340	69 244	118 466	65 208	11,9	0,1	6,2	5,4	0,4	170,2
26 391	42 243	95 057	171 716	92 987	36,7	0,0	1,3	5,1	0,0	168,7
21 986	28 347	60 541	89 637	47 791	17,2	0,2	2,1	6,4	0,0	169,7
24 358	30 951	40 600	56 588	38 518	25,6	0,0	1,1	5,3	0,0	173,3
20 197	32 222	63 543	91 788	54 122	20,1	0,2	2,6	5,0	0,1	170,6
20 000	20 000	85 000	130 000	70 395	32,0	0,0	0,5	5,0	0,0	173,2
14 698	16 893	38 057	59 118	30 205	25,9	0,2	5,2	6,2	0,3	173,3
13 831	15 581	25 151	33 711	22 661	19,6	0,4	2,0	3,6	0,0	176,4
20 354	22 815	32 496	41 456	30 412	16,6	0,9	1,9	7,2	0,4	173,4
20 201	22 828	51 260	87 732	46 689	6,8	0,0	0,0	5,4	0,0	171,7
12 966	14 902	46 144	56 633	29 668	30,3	0,0	8,7	2,7	0,0	173,5
20 000	26 920	64 925	90 184	53 815	7,6	0,1	4,9	8,7	1,6	172,7
16 318	19 730	33 719	39 424	28 650	18,3	0,9	16,8	6,3	0,0	168,1
17 500	21 669	33 156	64 082	30 084	22,0	0,2	0,3	4,9	0,0	168,1
22 835	25 713	31 366	34 308	29 720	4,1	1,1	0,5	6,5	0,0	172,1
16 515	30 461	57 476	66 346	45 635	2,7	0,1	8,2	5,9	0,0	166,0
24 078	29 014	40 081	45 456	35 475	1,5	0,5	3,2	5,7	1,3	168,2
18 765	23 411	37 332	46 106	30 836	11,5	0,3	3,4	5,3	0,4	168,6
24 208	29 835	54 965	77 048	47 433	8,6	0,3	4,7	6,1	0,9	167,8
20 586	23 597	54 036	91 532	44 861	26,6	0,2	1,9	6,7	0,2	167,7
18 253	23 962	39 917	57 532	36 104	14,1	0,7	4,1	9,5	0,0	171,6
20 286	24 293	46 065	66 061	39 402	4,6	0,7	3,2	7,2	1,0	172,7
22 418	26 503	43 513	60 024	38 226	7,5	0,5	3,1	5,4	0,0	173,6
22 990	28 301	42 548	57 382	37 664	11,7	0,1	5,7	5,9	0,2	166,8
18 150	20 650	28 406	36 269	26 179	14,6	0,0	0,4	1,1	0,0	156,4
22 728	25 713	30 788	37 482	29 824	3,0	0,6	1,1	4,5	0,0	168,7
16 218	20 717	36 374	45 136	31 144	14,7	0,2	5,9	6,4	0,0	170,8
16 251	20 132	27 845	33 053	24 472	2,8	0,2	15,7	6,2	0,3	170,7
16 177	21 802	29 375	38 958	27 212	7,3	0,0	0,4	8,3	0,0	173,3

Revidované výsledky ke dni 10. 3. 2010

Hrubá měsíční mzda a její složky, diference, placená doba podle podskupin zaměstnání KZAM-R

kraj: Středočeský

Podskupiny zaměstnání KZAM-R	Počet zaměstnanců přepočtený podle placených měsíců	Medián
		Kč/měs
2221 Lékaři, ordináři (kromě zubních lékařů)	816	33 105
2224 Farmaceuti, magistři v lékárně, lékárníci	24	34 312
2411 Odborní pracovníci na úseku účetnictví, financí, daní, apod., hlavní účetní	548	37 392
2412 Odborní pracovníci na úseku zaměstnaneckých, personálních věcí	162	30 914
2413 Odborní pracovníci v bankovníctví a pojišťovnictví	824	32 462
2419 Ostatní odborní pracovníci v oblasti podnikání	1 165	33 393
2421 Právníci, právní poradci (mimo advokacie a soudnictví)	38	38 883
2433 Odborní pracovníci v informacích (např. vti)	25	27 874
2441 Ekonomové - vědečtí pracovníci, specialisté, experti	378	25 882
2447 Tlumočníci a překladatelé	12	31 485
2451 Spisovatelé, autoři, kritikové, novináři, redaktori	18	19 921
2458 Umělečtí designéři a návrháři	46	34 953
2470 Odborní administrativní pracovníci jinde neuvedení	174	23 530
3111 Technici ve fyzikálních a příbuzných oborech	113	20 702
3112 Stavební technici	578	28 698
3113 Elektrotechnici	705	24 931
3114 Elektronici a technici v radiokomunikacích a telekomunikacích	93	29 422
3115 Strojírenští technici	4 167	27 099
3116 Chemičtí technici	438	26 185
3117 Důlní a hutní technici	79	25 567
3118 Technici v kartografii, kresliči a zeměměřiči	198	22 903
3119 Ostatní techničtí pracovníci jinde neuvedení	2 540	27 792
3121 Poradci ve výpočetní technice	119	31 693
3122 Operátoři a obsluha výpočetní techniky	264	24 563
3123 Operátoři průmyslových robotů, nc strojů	79	29 461
3129 Ostatní technici ve výpočetní technice jinde neuvedení	51	27 104
3133 Obsluha vysílacího a telekomunikačního zařízení (vč. telegrafu)	31	23 611
3134 Obsluha lékařských zařízení	112	21 285
3151 Kolaudační technici a technici protipožární ochrany	81	26 861
3152 Bezpečnostní technici a technici pro kontrolu zdravotní nezávadnosti a jakosti	437	22 636
3160 Technici železničního provozu	994	25 968
3211 Technici a laboranti v oblasti biologie a v příbuzných oborech	375	18 639
3212 Technici v agronomii, v lesnictví a v zemědělství	527	21 066
3223 Dietetici a odborníci na výživu	28	18 233
3226 Rehabilitační a fyzioterapeutičtí pracovníci (vč. odborných masérů)	193	16 333
3228 Farmaceutičtí asistenti	47	18 242
3229 Ostatní střední zdravotničtí pracovníci jinde neuvedení	22	16 075
3231 Ošetřovatelé, všeobecné zdravotní sestry	2 072	19 006
3232 Ženské sestry, porodní asistentky	166	20 090
3233 Sestry pro péči o dítě	220	20 484
3235 Sestry pro intenzivní péči	288	19 608
3342 Pedagogové v oblasti dalšího vzdělávání	33	40 500
3412 Pojišťovací agenti	106	18 138
3415 Obchodní cestující, profesionální poradci v obchodě, obchodní zástupci	879	28 794

Hrubá měsíční mzda a její složky, diferenciace, placená doba podle podskupin zaměstnání KZAM-R

kraj: **Středočeský**

Diferenciace				Průměr	Vybrané složky hrubé měsíční mzdy					Placená doba
1. decil	1. kvartil	3. kvartil	9. decil		prémie a odměny	příplatky za přesčas	příplatky ostatní	náhrady	odměny za pohotovost	
Kč/měs	Kč/měs	Kč/měs	Kč/měs	Kč/měs	%	%	%	%	%	hod/měs
20 963	25 942	45 994	62 146	38 183	5,9	1,6	16,8	6,4	3,0	186,2
26 843	28 698	46 035	49 450	37 835	6,8	0,1	19,9	6,7	0,0	175,9
22 041	29 449	46 744	68 793	43 004	7,3	0,1	1,9	4,5	0,1	166,6
19 773	24 889	42 752	64 628	36 371	12,8	0,1	3,0	5,4	0,0	171,1
23 365	27 511	39 063	50 402	36 048	14,1	0,1	0,5	4,5	0,0	167,9
28 996	31 623	37 545	46 150	37 537	4,4	0,6	2,5	5,1	0,1	168,7
26 434	31 111	48 664	80 969	49 092	18,3	0,0	2,1	5,2	0,0	168,9
15 772	21 895	36 073	44 889	31 240	12,7	0,3	1,0	7,3	0,0	167,3
17 861	21 267	36 432	57 691	33 233	23,6	0,3	2,9	6,2	0,4	170,4
24 719	28 839	58 626	61 623	39 682	4,4	0,7	23,1	6,7	0,0	164,0
13 146	16 752	24 851	28 485	20 286	13,5	0,0	1,6	3,3	0,0	175,8
26 694	30 085	49 650	70 000	41 456	0,0	0,6	1,9	5,0	0,0	174,6
14 222	16 796	34 222	43 629	27 075	11,9	0,2	2,0	5,3	0,1	170,3
14 600	17 541	24 722	28 945	21 672	9,3	0,1	3,7	6,8	0,0	170,2
19 136	22 629	35 736	49 333	31 993	15,2	0,8	1,5	7,2	0,3	171,5
19 814	22 085	30 869	34 749	26 997	13,0	0,8	4,0	6,6	1,3	168,0
21 661	24 853	38 963	52 152	33 971	10,3	1,6	5,5	6,0	1,0	171,2
19 922	23 864	30 996	39 822	29 120	8,1	0,6	2,4	5,5	0,1	169,5
17 059	21 497	32 253	41 228	27 857	13,9	0,6	10,0	6,9	0,2	166,4
18 511	22 706	29 906	39 193	26 899	11,1	1,0	4,3	6,1	0,0	165,4
14 685	18 733	28 766	38 529	25 010	15,9	0,2	1,4	7,9	0,0	170,6
17 967	21 962	35 573	46 575	30 709	16,1	0,6	3,5	5,3	0,4	170,0
19 825	24 409	44 437	63 725	37 747	17,3	0,5	4,2	6,9	0,4	167,0
14 757	19 250	34 034	50 303	29 774	10,1	0,4	4,4	7,0	0,9	171,2
21 217	22 706	38 875	48 653	32 602	5,2	1,9	5,9	6,3	0,2	176,2
18 190	19 464	37 262	48 150	30 193	17,5	0,9	4,4	4,7	2,6	164,1
19 573	20 521	25 108	30 227	23 699	1,3	1,2	3,0	6,8	0,0	171,5
16 183	18 674	27 710	30 387	22 982	3,5	2,3	17,0	6,4	3,1	188,9
16 450	19 723	29 332	33 048	25 496	6,1	2,5	10,2	5,3	0,3	177,9
16 258	18 873	29 520	38 642	26 348	12,0	0,7	3,1	6,9	0,1	168,8
22 824	24 366	27 783	30 147	26 207	4,9	2,2	14,2	5,4	0,6	167,4
14 071	16 046	22 594	25 903	19 521	5,5	1,0	12,5	7,0	0,7	177,3
14 469	17 051	26 074	29 693	22 039	13,4	0,1	2,3	10,4	0,0	172,6
12 881	15 888	20 280	23 402	18 405	5,4	1,1	14,4	6,5	0,0	177,5
13 338	14 944	18 428	20 252	16 785	5,5	0,1	11,7	6,7	0,0	173,2
15 023	16 300	21 309	24 849	19 084	9,2	0,1	13,1	6,9	0,0	173,7
14 829	15 634	17 033	20 972	17 327	1,6	0,5	5,9	9,3	0,0	175,3
15 051	16 922	21 536	24 578	19 549	5,0	0,6	20,0	5,6	0,4	169,6
16 314	17 676	21 793	23 622	19 999	4,6	0,3	22,4	4,5	0,5	167,0
16 840	18 114	22 315	24 031	20 527	3,5	0,3	22,9	4,2	0,1	167,2
16 082	17 850	21 993	24 156	20 084	6,1	0,7	23,1	6,4	0,4	167,4
19 616	22 001	47 096	63 279	38 894	7,1	0,3	5,4	5,8	0,0	169,5
13 011	15 670	24 024	50 360	26 474	4,2	0,0	0,6	6,4	0,0	172,9
17 731	21 593	37 867	51 601	32 705	28,8	0,4	3,2	5,8	0,0	172,0

Revidované výsledky ke dni 10. 3. 2010

Hrubá měsíční mzda a její složky, diference, placená doba podle podskupin zaměstnání KZAM-R

kraj: Středočeský

Podskupiny zaměstnání KZAM-R	Počet zaměstnanců přepočtený podle placených měsíců	Medián
		Kč/měs
3416 Nákupčí	1 043	28 369
3417 Odhadci a zbožíznalci	63	21 540
3419 Ostatní pracovníci - obchodní zprostředkovatelé jinde neuvedení	22	29 018
3421 Obchodní agenti	1 239	27 083
3422 Odbytoví a přepravní agenti	1 452	23 329
3429 Ostatní obchodní agenti a makléři jinde neuvedení	18	20 324
3431 Odborné sekretářky, sekretáři	332	19 964
3433 Pracovníci v oblasti účetnictví, fakturace, rozpočetnictví, kalkulace	2 259	21 662
3434 Pracovníci v oblasti statistiky a matematiky	36	22 355
3435 Pracovníci v oblasti práce a mezd (kromě účetních)	89	25 971
3436 Referenti osobních oddělení	313	23 744
3439 Ostatní odborní administrativní pracovníci jinde neuvedení	1 045	21 791
3471 Aranžéři, průmysloví a komerční návrháři, bytoví architekti	42	18 437
4112 Kancelářští a manipulační pracovníci a obsluha zařízení na zpracování textu	120	18 125
4113 Pracovníci přípravy dat výpočetní techniky	90	14 400
4115 Sekretářky, sekretáři	1 153	19 577
4121 Nižší účetní	262	19 114
4122 Nižší statistici	11	14 580
4123 Nižší finanční, daňoví úředníci a úředníci v příbuzných oborech	49	31 633
4131 Úředníci ve skladech	2 714	19 516
4132 Úředníci ve výrobě (např. výrobní plánovači)	469	22 679
4133 Úředníci v dopravě a v přepravě (dispečeri, kontrolori apod.)	474	22 459
4141 Řadoví knihovníci, archiváři, evidenční pracovníci	28	14 403
4190 Ostatní nižší úředníci jinde neuvedení	235	19 940
4211 Pokladníci (v bankách, pojišťovnách, spořitelnách, na poště)	306	18 741
4212 Úředníci na přepážkách a směnárnicích	980	16 300
4213 Pokladníci v obchodě, společném stravování apod.	798	13 485
4214 Prodavači vstupenek, jízdenek apod.	259	19 888
4222 Recepční	106	15 024
4223 Telefonisté	183	21 211
4224 Informátoři	33	15 094
5121 Pracovníci dohlížející nad obsluhujícím personálem, hospodyně	60	17 929
5122 Kuchaři	709	13 019
5123 Číšníci, servírky	65	12 280
5132 Pečovatelé a pomocní ošetřovatelé v zařízeních sociální péče, v nemocnicích	790	13 108
5139 Ostatní pečovatelé a pomocní ošetřovatelé jinde neuvedení	13	15 537
5144 Maséři	17	10 401
5149 Ostatní pracovníci zajišťující osobní služby jinde neuvedení	21	15 000
5161 Hasiči, požárníci	349	24 395
5169 Ostatní pracovníci ochrany a ostrahy jinde neuvedení	666	14 038
5211 Prodavači v obchodech	3 889	12 470
5220 Prodavači ve stáncích a na tržištích	10	13 958
6111 Pěstitelé polních plodin	120	12 548
6112 Ovocnáři, vinaři, chmelaři a ostatní pěstitelé plodin rostoucích na stromech	40	13 581

**Hrubá měsíční mzda a její složky, diference, placená doba
podle podskupin zaměstnání KZAM-R**

kraj: **Středočeský**

Diference				Průměr	Vybrané složky hrubé měsíční mzdy					Placená doba
1. decil	1. kvartil	3. kvartil	9. decil		prémie a odměny	příplatky za přesčas	příplatky ostatní	náhrady	odměny za pohotovost	
Kč/měs	Kč/měs	Kč/měs	Kč/měs	Kč/měs	%	%	%	%	%	hod/měs
17 228	21 387	39 695	56 215	33 624	12,3	0,2	2,5	6,5	0,1	170,9
16 020	17 305	33 740	38 623	26 331	6,0	0,6	4,5	4,6	0,0	174,2
19 138	24 013	36 410	60 694	34 011	13,7	0,0	4,4	9,3	0,0	165,1
17 141	21 116	34 822	49 757	31 711	12,3	0,2	5,8	6,7	0,0	168,8
16 795	19 450	29 558	45 694	29 486	17,1	0,4	6,1	6,6	0,0	170,6
16 556	18 286	30 197	34 942	27 052	20,9	0,0	3,1	3,8	0,4	176,2
13 805	17 140	26 343	33 231	22 899	8,5	0,1	2,6	6,3	0,1	171,5
14 771	17 483	26 920	36 026	24 346	14,3	0,2	2,2	5,4	0,0	170,6
15 026	19 328	32 014	72 025	30 135	19,1	0,1	5,4	6,0	0,0	166,4
15 009	18 501	33 140	48 976	29 074	17,3	0,1	3,8	7,2	0,0	171,8
16 286	19 656	27 083	33 817	25 092	7,2	0,1	1,9	5,0	0,0	168,8
14 746	17 405	28 786	42 037	25 906	14,0	0,3	3,4	5,6	0,2	170,4
11 561	12 410	28 914	38 866	23 733	11,7	0,1	1,2	4,0	0,0	174,9
11 049	13 460	19 675	22 638	17 248	3,9	0,1	3,7	6,5	0,0	167,1
10 779	12 235	16 679	23 661	15 577	3,9	0,4	4,8	6,4	0,0	173,5
14 077	16 052	24 674	33 322	22 080	9,6	0,1	1,8	5,6	0,0	171,9
13 041	15 013	23 252	30 417	20 804	9,7	0,3	2,6	5,8	0,1	172,1
12 034	12 589	16 239	16 800	15 143	0,4	0,2	0,0	5,1	0,0	174,0
20 155	22 633	40 360	44 184	32 763	31,6	0,2	0,8	4,7	0,0	172,5
13 822	16 208	23 197	28 976	20 675	12,0	1,1	5,8	7,3	0,4	174,1
13 457	16 235	29 030	38 297	24 455	9,4	1,0	6,0	6,7	0,0	172,7
15 255	18 488	27 394	34 468	24 173	15,3	0,6	8,8	5,5	0,0	171,3
12 102	13 000	17 473	20 515	15 730	9,4	0,0	1,7	8,8	0,0	169,5
13 500	15 911	26 940	34 712	24 121	12,5	0,5	5,8	5,2	0,1	171,1
14 003	15 481	22 311	25 600	19 402	13,5	0,2	0,8	5,5	0,0	168,1
14 471	15 298	18 001	27 454	18 580	17,4	0,7	1,1	6,4	0,0	167,6
11 337	12 295	15 007	17 139	14 131	7,7	0,5	4,3	7,4	1,0	174,4
16 764	17 671	21 691	23 774	20 018	4,1	1,9	13,3	5,4	0,0	175,4
11 374	13 093	18 137	22 619	16 305	10,6	0,8	3,1	6,8	0,0	175,9
14 595	17 964	26 382	33 449	22 470	0,9	0,0	0,2	5,4	0,0	172,9
10 006	12 994	17 282	21 204	15 706	12,4	1,0	12,3	6,1	0,0	168,4
13 007	15 610	22 308	28 032	19 289	5,9	0,6	6,4	6,0	0,3	174,4
9 632	11 043	15 382	19 281	14 011	13,9	0,7	4,9	4,5	0,0	172,5
9 683	10 410	15 705	19 525	13 715	15,2	0,9	4,2	8,3	0,0	178,0
10 482	11 690	15 069	17 595	13 924	3,1	0,9	15,6	5,4	0,4	172,7
12 069	14 835	17 966	23 013	16 597	1,9	1,8	15,6	7,6	2,2	184,3
8 745	8 879	12 189	20 492	11 676	15,6	0,2	3,5	10,6	0,0	174,4
12 254	12 706	16 523	18 684	15 500	21,5	1,8	0,3	4,4	0,0	186,1
17 222	20 006	28 132	34 371	25 124	8,4	1,7	19,1	6,0	1,1	171,4
9 507	10 971	19 672	25 018	15 730	7,9	1,6	9,9	5,0	0,1	173,2
9 046	10 450	15 646	21 493	14 556	13,3	0,3	5,0	6,3	0,0	174,6
12 924	13 168	15 129	15 547	13 967	24,7	1,3	6,7	2,0	0,0	181,7
8 735	10 678	14 070	15 816	12 727	4,8	0,3	1,2	11,1	0,0	173,4
10 697	11 652	16 598	19 017	14 353	32,7	0,7	0,7	7,4	0,0	176,8

Revidované výsledky ke dni 10. 3. 2010

Hrubá měsíční mzda a její složky, diference, placená doba podle podskupin zaměstnání KZAM-R

kraj: Středočeský

Podskupiny zaměstnání KZAM-R	Počet zaměstnanců přepočtený podle placených měsíců	Medián
		Kč/měs
6113 Zahradníci a pěstitelé zahradních plodin a sazenic	56	20 178
6121 Chovatelé hospodářských zvířat (kromě drůbeže a včel)	411	15 612
6122 Chovatelé drůbeže	377	11 820
6129 Ostatní chovatelé, ošetřovatelé zvířat jinde neuvedení (v rezervacích, stájích apod.)	33	15 275
6141 Dělníci pro pěstění a ošetřování lesa	140	12 714
6142 Dělníci pro těžbu dřeva (kromě obsluhy pojízdných zařízení)	95	20 485
7113 Horníci pro dobývání nerudných surovin a kamenolamači	17	20 265
7121 Zedníci pracující s tradičními materiály (bambus, hlína atd.)	16	15 028
7122 Zedníci, kameníci, omítkáři	330	17 856
7123 Betonáři, dělníci specializovaní na pokládání betonových povrchů	251	20 265
7124 Tesaři a truhláři	91	17 368
7125 Stavební montážníci	40	20 500
7129 Ostatní stavební dělníci hlavní stavební výroby a pracovníci v ostatních oborech	236	17 373
7136 Instalatéři, potrubáři, stavební zámečníci, klempíři	560	22 011
7137 Stavební a provozní elektrikáři	183	19 194
7139 Ostatní dělníci zajišťující dokončovací stavební práce a dělníci v příbuzných obor.	21	18 593
7141 Malíři a tapetáři	12	15 170
7142 Lakýrníci a pracovníci v příbuzných oborech	985	21 082
7211 Formíři a jádraři	107	18 190
7212 Svářeči, řezači plamenem a páječi	2 902	20 452
7213 Výrobci a opraváři výrobků a dílů z plechů	931	21 563
7214 Montéři kovových konstrukcí	281	21 546
7221 Kováři, obsluha kovací lisů, obsluha bucharů	678	21 696
7222 Nástrojaři, kovomodeláři, kovodělníci, zámečníci	5 011	20 461
7223 Seřizovači a obsluha obráběcích strojů (kromě automatických a poloautomatických)	1 456	22 677
7224 Brusiči, leštiči a ostříči nástrojů	148	18 559
7228 Kovolijci, cizeléři	47	15 436
7231 Mechanici a opraváři motorových vozidel	1 276	21 840
7234 Mechanici a opraváři kolejových vozidel	340	19 839
7235 Mechanici a opraváři obráběcích, zemědělských strojů a průmyslového zařízení	2 433	23 995
7239 Ostatní mechanici a opraváři strojů a zařízení bez elektro jinde neuvedení	817	20 635
7241 Elektromechanici, opraváři a seřizovači různých typů elektrických zařízení	1 866	22 399
7242 Mechanici, opraváři a seřizovači elektrických částí aut, letadel, lodí	203	20 492
7243 Mechanici, seřizovači, opraváři elektronických zařízení	774	26 581
7244 Telefonní a telegrafní mechanici, montéři a opraváři	62	17 125
7245 Montéři a opraváři rozhlasových a TV přijímačů, magnetofonů	23	22 233
7246 Montéři a opraváři silnoproudých elektrických vedení	173	19 815
7311 Výrobci, mechanici a opraváři přesných přístrojů a zařízení	69	23 981
7321 Výrobci hrnčířského, porcelánového zboží, žáruvzdorných výrobků, brus.kotoučů	108	17 705
7322 Dělníci při výrobě skla, skláři vč. brusičů a leštičů	206	16 071
7323 Rytci a leptaři skleněných předmětů	23	11 300
7324 Malíři skla a keramiky a pracovníci v příbuzných oborech (vč. výrobců zrcadel)	65	18 326
7341 Tiskaři, sazeči (kromě obsluhy tiskárenských strojů)	23	21 172
7344 Fotografové a pracovníci v příbuzných oborech	31	20 295

Hrubá měsíční mzda a její složky, diference, placená doba podle podskupin zaměstnání KZAM-R

kraj: **Středočeský**

Diference				Průměr	Vybrané složky hrubé měsíční mzdy					Placená doba
1. decil	1. kvartil	3. kvartil	9. decil		prémie a odměny	příplatky za přesčas	příplatky ostatní	náhrady	odměny za pohotovost	
Kč/měs	Kč/měs	Kč/měs	Kč/měs	Kč/měs	%	%	%	%	%	hod/měs
11 152	14 888	24 045	27 611	20 166	5,0	2,5	1,8	6,0	0,2	186,8
12 216	13 691	19 043	21 440	16 515	15,7	0,9	7,1	7,4	0,1	181,3
10 019	10 677	13 328	15 723	12 423	24,5	3,5	3,2	5,2	0,0	176,5
12 123	13 597	17 018	18 392	15 229	16,1	1,3	2,3	18,4	0,0	182,3
10 430	11 406	15 394	18 664	13 937	14,8	0,5	0,5	16,9	0,0	175,0
14 660	16 910	24 127	29 525	21 324	18,0	0,4	1,4	19,9	0,0	172,4
16 819	19 145	25 183	26 453	21 518	6,5	1,6	4,9	7,7	0,0	184,3
12 894	14 299	15 728	17 023	14 829	7,5	1,0	0,4	16,5	0,0	181,7
12 933	14 993	21 106	24 281	18 343	10,4	1,9	1,3	9,0	1,0	175,7
13 632	16 839	23 253	26 908	20 191	8,6	2,4	2,2	9,0	0,0	185,1
11 555	14 347	20 625	22 999	18 392	8,6	1,2	2,1	8,0	0,4	174,0
15 078	17 000	28 321	34 589	23 215	13,2	0,5	4,8	11,3	0,0	180,3
12 948	14 832	21 415	26 771	18 719	8,8	1,2	2,9	8,5	0,6	178,7
15 660	18 624	24 677	27 009	22 011	13,5	1,1	1,8	7,3	3,9	173,4
14 421	16 287	23 944	28 446	20 363	10,0	1,9	8,6	6,7	1,7	174,4
12 010	14 684	21 352	26 146	19 104	6,1	6,1	0,1	8,5	0,0	186,0
12 479	14 010	16 623	24 111	16 760	9,1	0,3	1,8	7,7	0,5	166,8
15 845	18 683	23 645	26 119	21 146	10,5	0,6	7,0	4,9	0,0	168,8
13 273	15 265	23 599	28 067	19 549	17,5	1,5	3,2	6,4	0,0	180,8
16 097	19 168	23 555	29 258	21 570	11,9	1,2	6,8	4,1	0,0	171,3
12 452	19 672	23 054	24 891	20 605	9,2	0,6	6,1	3,8	0,0	167,8
15 496	19 158	24 221	27 844	21 861	12,0	1,0	4,9	7,8	0,0	172,1
15 814	19 661	25 653	31 312	22 881	17,0	1,5	10,8	5,3	0,0	172,4
15 427	18 052	24 193	27 766	21 306	10,5	1,5	5,1	5,5	0,3	172,6
16 542	19 789	25 932	29 783	23 138	9,6	1,9	6,5	5,3	0,1	175,2
13 621	16 212	21 025	25 029	19 117	9,1	2,2	12,5	7,2	0,3	176,6
11 616	13 313	22 337	24 727	17 528	9,4	1,7	7,6	4,6	0,0	176,3
15 510	19 757	23 691	26 371	21 776	9,6	1,3	3,9	5,2	0,2	172,0
15 032	16 597	23 438	25 687	20 225	8,1	1,5	10,6	7,5	0,1	166,6
16 629	20 653	27 074	30 657	24 123	10,8	1,3	7,4	5,1	0,1	172,2
14 062	18 060	22 999	27 693	20 913	10,1	1,5	7,5	5,4	0,1	171,7
16 504	19 063	26 503	30 238	23 056	11,9	1,6	8,7	6,2	0,7	172,1
15 043	17 486	23 592	27 131	21 203	13,3	1,1	5,0	6,5	0,1	169,3
14 579	20 977	30 793	35 054	26 060	4,1	0,8	11,7	6,1	0,2	174,3
14 052	15 228	19 494	22 610	18 215	6,6	0,6	2,7	5,9	1,4	166,5
17 932	19 667	25 930	27 029	22 204	2,7	0,5	1,4	7,3	0,0	168,5
15 956	17 462	22 311	24 751	20 353	6,9	1,0	6,6	6,5	2,4	168,6
17 130	19 553	28 301	40 918	25 733	4,7	0,5	9,7	5,6	1,0	176,0
14 885	15 882	20 098	22 539	18 289	25,6	1,1	6,4	7,9	0,0	181,6
11 577	13 473	22 685	35 892	19 918	9,4	1,9	4,7	7,6	0,0	173,2
9 445	9 996	14 503	19 204	12 836	6,9	1,0	2,7	5,8	0,0	168,3
13 360	14 854	20 595	22 967	18 092	17,2	2,0	5,9	5,2	0,0	174,2
16 854	18 482	24 518	28 346	21 867	14,4	0,7	11,6	4,8	0,0	169,2
16 728	18 598	22 074	26 563	20 809	8,3	0,4	4,0	8,4	0,0	168,6

Revidované výsledky ke dni 10. 3. 2010

Hrubá měsíční mzda a její složky, diference, placená doba podle podskupin zaměstnání KZAM-R

kraj: Středočeský

Podskupiny zaměstnání KZAM-R	Počet zaměstnanců přepočtený podle placených měsíců	Medián
		Kč/měs
7411 Zpracovatelé masa, ryb vč. uzenářů a konzervovačů masa a ryb	380	17 492
7412 Zpracovatelé pekárenských a cukrářských výrobků	358	13 966
7419 Ostatní zpracovatelé - výrobci potravinářských výrobků jinde neuvedení	196	17 182
7421 Impregnační a úpraváři dřeva	43	17 943
7422 Umělečtí truhláři, řezbáři, výrobci a opraváři výrobků ze dřeva vč. opravářů	135	20 200
7433 Dámští a pánští krejčí a kloboučníci včetně opravářů oděvů	74	12 469
7437 Čalouníci a pracovníci v příbuzných oborech (včetně autočalouníků)	13	17 434
7439 Ostatní dělníci při výrobě textilu, oděvů a výrobků z kůže, kožešin	49	16 173
7442 Obuvníci, včetně opravářů obuvi (kromě strojních obuvníků)	61	13 863
8111 Obsluha důlního zařízení a razících štítů	12	20 923
8112 Obsluha zařízení pro úpravu rudných a nerudných surovin	80	16 709
8121 Obsluha zařízení při hutní výrobě kovů obsluha pecí a konvertorů	231	21 554
8122 Obsluha zařízení ve slévárství (taviči, slévači)	389	20 174
8123 Obsluha zařízení na tepelné zpracování kovů	233	19 401
8124 Obsluha zařízení na tažení a protlačování kovů	99	19 723
8125 Obsluha zařízení na tváření kovů ve válcovnách	319	19 232
8126 Obsluha zařízení na úpravu kovového odpadu	13	14 264
8131 Obsluha pecí na výrobu skla a keramiky	496	19 359
8139 Obsluha ostatních zařízení na výrobu skla a keramiky	768	17 968
8141 Obsluha pily a jiného zařízení na zpracování dřeva	128	16 532
8143 Obsluha zařízení na výrobu papíru, kartonu a lepenky	139	19 965
8149 Obsluha ostatních zařízení na zpracování dřeva a v papírnách jinde neuvedená	402	13 949
8151 Obsluha drtičů, mlýnů a míchadel při chemické výrobě	46	18 960
8154 Obsluha chemických destilačních kolon a reaktorů	252	19 215
8159 Obsluha ostatních zařízení při chemické výrobě jinde neuvedená	476	17 993
8161 Obsluha zařízení při výrobě a rozvodu elektřiny	285	24 065
8162 Obsluha parních turbín, ohřivačů a motorů	224	19 307
8163 Obsluha zařízení při úpravě, čištění a rozvodu vody	468	17 688
8171 Obsluha automatických nebo poloautomatických montážních linek	838	20 100
8172 Obsluha průmyslových robotů	109	25 434
8180 Obsluha strojů a zařízení pro práce na železničním svršku	81	20 812
8211 Obsluha automatických nebo poloautomatických obráběcích strojů (kromě 722)	783	20 894
8212 Obsluha strojů na výrobu maltovin, vápna, cementu, prefabrikátů	234	20 578
8223 Obsluha strojů při konečné úpravě a nanášení ochranných povlaků	917	19 782
8231 Obsluha strojů na výrobu pryžových výrobků (např. obuvi, pneumatik)	161	14 382
8232 Obsluha strojů na výrobu plastových výrobků (vč. laminování)	664	17 657
8240 Obsluha automatických nebo poloautomatických dřevoobráběcích strojů	160	16 655
8251 Obsluha tiskárenských strojů	205	19 723
8254 Obsluha kopírovacích strojů	53	15 014
8264 Obsluha strojů na bělení, barvení, čištění, praní, žehlení textilu	53	10 974
8273 Obsluha strojů na mletí zrn a koření	130	15 618
8274 Obsluha strojů na zpracování mouky, výrobu pečiva, čokolády a cukrovinek	234	13 866
8278 Obsluha strojů na výrobu nápojů	63	18 173
8281 Montážní dělníci montující mechanická zařízení (stroje, vozidla)	9 181	19 437

Hrubá měsíční mzda a její složky, diferenciacie, placená doba podle podskupin zaměstnání KZAM-R

kraj: **Středočeský**

Diferenciacie				Průměr	Vybrané složky hrubé měsíční mzdy					Placená doba
1. decil	1. kvartil	3. kvartil	9. decil		prémie a odměny	příplatky za přesčas	příplatky ostatní	náhrady	odměny za pohotovost	
Kč/měs	Kč/měs	Kč/měs	Kč/měs	Kč/měs	%	%	%	%	%	hod/měs
11 005	13 500	20 685	24 046	17 438	25,9	1,0	3,7	8,6	0,2	176,5
10 812	11 637	17 660	22 696	15 391	17,3	1,3	4,3	6,9	0,0	176,9
10 881	12 466	22 230	24 800	17 605	16,0	0,8	6,7	8,2	0,1	170,6
10 547	14 032	19 855	22 923	17 435	9,4	1,5	1,0	4,6	0,3	175,0
12 202	16 519	23 715	25 680	19 943	11,7	0,7	2,5	6,6	0,1	172,5
11 026	11 990	13 141	14 905	12 707	2,9	1,2	22,3	11,1	0,0	172,0
12 224	15 105	18 614	20 645	16 991	10,2	0,1	3,5	8,6	0,0	164,5
13 713	14 879	18 714	21 955	17 457	3,0	0,1	2,7	6,7	0,0	172,4
11 767	12 465	16 154	18 785	14 715	1,1	1,4	0,0	6,9	0,0	172,2
12 957	14 491	24 201	38 048	21 494	22,0	2,3	2,8	17,9	0,0	184,8
12 045	13 508	20 888	23 531	17 380	21,3	1,7	6,5	5,4	0,0	171,3
17 829	19 785	22 972	24 488	21 502	22,2	0,8	7,9	3,2	0,0	162,9
12 412	15 304	25 536	27 917	20 424	14,1	1,5	8,6	4,3	0,0	176,1
15 717	17 483	22 236	24 824	20 100	12,3	1,5	13,6	4,4	0,0	172,2
15 829	17 747	22 930	27 844	21 010	18,6	3,5	5,6	6,3	0,0	181,8
16 322	17 412	21 882	24 256	19 937	11,7	1,6	11,1	5,0	0,0	172,2
12 966	13 453	15 003	17 995	14 683	22,7	0,9	0,2	8,2	0,0	168,1
15 416	17 058	22 530	26 458	20 298	14,9	3,3	10,7	7,3	0,0	177,4
14 381	16 144	20 233	23 939	18 643	17,1	2,5	3,8	3,4	0,1	176,4
12 446	13 737	20 925	25 349	17 994	14,8	3,0	0,0	6,8	0,0	180,5
14 776	17 904	23 521	26 398	20 439	16,4	2,6	7,7	6,4	0,0	176,5
11 390	12 450	16 144	18 991	14 648	13,2	1,9	5,0	5,5	0,0	173,6
14 583	17 032	21 455	24 356	19 413	20,5	1,0	4,4	6,0	0,0	175,6
16 247	17 158	20 684	23 107	19 321	5,2	0,7	15,6	7,8	0,0	161,2
13 591	15 218	23 501	28 660	19 684	16,8	1,0	17,0	6,3	0,1	164,4
17 207	18 985	27 633	29 964	23 513	2,6	1,2	16,7	5,6	0,4	167,1
10 769	14 607	23 056	26 137	19 631	9,8	2,4	10,9	5,1	0,4	179,0
13 867	15 663	19 948	22 562	18 181	14,5	1,0	6,4	6,6	1,3	168,1
15 328	17 149	28 909	38 064	23 753	8,7	1,5	8,6	5,3	0,0	183,3
18 080	20 836	29 449	33 488	26 110	10,8	3,9	4,6	6,6	0,0	181,9
16 245	19 225	22 773	24 805	20 624	7,2	2,2	5,6	8,3	3,7	172,6
15 199	17 318	30 971	39 134	24 572	10,5	1,7	9,1	5,2	0,0	181,0
17 344	18 823	23 119	26 120	21 201	12,6	2,9	7,9	7,7	0,1	176,9
12 008	18 220	21 081	21 929	18 957	9,4	0,6	7,0	4,6	0,0	168,5
12 683	13 603	15 759	17 200	14 990	0,3	2,1	7,7	4,7	0,0	170,8
13 068	15 364	20 031	23 578	18 221	14,5	2,1	6,1	5,5	0,0	170,7
8 861	11 995	19 668	21 978	16 148	6,8	2,1	3,2	4,7	0,0	170,0
12 926	15 897	25 395	32 371	21 792	7,7	1,4	9,2	7,4	0,0	170,9
11 478	12 961	16 202	17 826	14 758	9,9	0,9	0,3	7,0	0,0	168,0
8 697	9 471	11 996	14 041	11 204	5,6	0,5	9,6	9,1	0,0	178,7
12 558	13 724	18 036	21 679	16 487	25,7	1,3	3,0	10,7	0,0	178,1
10 804	11 897	30 691	36 839	21 302	20,0	1,1	11,5	6,5	0,0	178,2
12 390	14 682	22 312	24 485	18 430	16,8	1,8	9,2	4,8	0,0	178,9
11 533	17 043	21 187	24 170	19 024	11,7	1,1	9,6	5,2	0,0	171,0

Revidované výsledky ke dni 10. 3. 2010

Hrubá měsíční mzda a její složky, diference, placená doba podle podskupin zaměstnání KZAM-R

kraj: **Středočeský**

Podskupiny zaměstnání KZAM-R	Počet zaměstnanců přepočtený podle placených měsíců	Medián
		Kč/měs
8282 Montážní dělníci montující elektrická zařízení	278	14 277
8284 Montážní dělníci montující výrobky z kovů, pryže a plastů	1 304	16 047
8287 Montážní dělníci montující výrobky z kombinovaných materiálů	396	8 663
8290 Obsluha jiných stacionárních zařízení a ostatní montážní dělníci	679	19 021
8311 Strojvedoucí	736	27 198
8313 Dělníci zabezpečující sestavování vlaků (brzdaři, výhybkáři)	1 047	20 322
8321 Řidiči osobních a malých dodávkových automobilů, taxikáři	417	21 664
8322 Řidiči sanitních a rzp vozů	83	16 421
8323 Řidiči autobusů, trolejbusů a tramvají	211	21 010
8324 Řidiči nákladních automobilů a tahačů	2 493	19 966
8326 Řidiči speciálních vozidel	200	20 534
8331 Obsluha zemědělských a lesních strojů	374	16 319
8332 Obsluha zemních a příbuzných strojů	291	21 163
8333 Obsluha jeřábů, zdvihacích a podobných manipulačních zařízení	467	18 140
8334 Obsluha vysokozdvížných a ostatních motorových vozíků	2 998	18 945
9132 Pomocníci a uklízeči v kancelářích, hotelích, nemocnicích a jiných zařízeních	1 542	11 288
9141 Domovníci, správci domu	49	14 304
9152 Vrátní, hlídači, uváděči a šatnářky	438	10 986
9154 Pracovníci odečítající stav elektroměrů, plynoměrů a vodoměrů	55	15 079
9161 Sběrači odpadků, popeláři	62	13 934
9162 Metaři, čističi záchodků, žump, kanálů a podobných zařízení	27	15 750
9169 Ostatní pracovníci v příbuzných oborech jinde neuvedení	16	18 415
9211 Pomocní a nekvalifikovaní dělníci v zemědělství	136	13 021
9312 Pomocní a nekvalifikovaní dělníci na stavbách a údržbě silnic, přehrad	38	14 300
9313 Pomocní a nekvalifikovaní dělníci na stavbách budov	65	20 759
9321 Pomocní a nekvalifikovaní montážní a manipulační dělníci	1 951	14 182
9322 Ruční balíči a pytlovači	551	14 049
9323 Dělníci nádvorní skupiny (pomocní montéři)	319	16 660
9331 Řidiči vozidel poháněných ručně nebo nožně	22	23 368
9333 Vazači a nosiči břemen, přístavní dělníci (dokaři)	127	15 695
9339 Pomocní a nekvalifikovaní pracovníci v dopravě, ve skladech, v telekomunikacích	2 027	16 212

Hrubá měsíční mzda a její složky, diference, placená doba
podle podskupin zaměstnání KZAM-R

kraj: Středočeský

Diference				Průměr	Vybrané složky hrubé měsíční mzdy					Placená doba
1. decil	1. kvartil	3. kvartil	9. decil		prémie a odměny	příplatky za přesčas	příplatky ostatní	náhrady	odměny za pohotovost	
Kč/měs	Kč/měs	Kč/měs	Kč/měs	Kč/měs	%	%	%	%	%	hod/měs
11 593	12 832	18 256	28 950	16 929	15,5	2,2	9,7	6,7	0,2	177,3
9 329	13 772	19 528	23 204	16 898	15,9	2,3	10,9	5,9	0,0	175,1
6 955	7 990	17 261	24 520	13 497	20,4	1,6	2,7	4,8	0,0	170,2
11 688	15 586	21 688	25 185	19 024	5,7	0,4	7,2	6,6	0,1	167,7
24 072	25 394	29 095	31 050	27 284	4,7	3,0	15,0	8,6	0,0	170,5
17 896	18 904	21 895	23 655	20 510	3,7	2,2	17,0	6,0	0,0	166,3
13 550	16 884	27 319	34 561	22 857	10,3	1,2	8,7	7,0	0,2	173,5
13 769	14 640	19 314	21 287	17 273	2,0	3,9	20,3	4,6	1,1	185,1
17 289	19 068	23 517	25 640	21 255	26,5	2,2	7,8	6,4	0,1	187,5
11 412	16 766	23 392	28 406	20 393	32,2	0,7	3,8	6,6	0,2	176,6
15 128	18 423	22 921	25 768	20 422	14,6	1,7	8,5	6,5	1,1	179,3
11 987	13 569	22 541	47 104	22 460	32,0	0,7	1,3	9,5	0,0	180,0
16 071	18 854	23 137	26 069	21 278	17,4	1,3	7,1	6,9	0,3	170,1
12 300	15 353	22 427	25 975	19 039	6,1	1,2	16,4	7,9	0,0	175,5
14 680	17 151	20 921	24 002	19 259	10,8	1,3	6,3	5,3	0,1	172,2
8 824	9 559	15 470	18 074	12 888	5,9	0,3	4,4	5,5	0,0	173,2
9 515	10 616	19 483	23 610	15 812	5,6	0,7	5,2	3,9	1,5	172,4
8 672	9 600	13 134	16 089	12 312	10,5	1,4	8,9	5,4	0,1	175,5
11 814	13 251	16 198	16 542	14 812	22,1	0,2	0,2	5,9	0,0	164,0
8 205	10 695	16 384	18 250	13 729	16,7	1,5	5,2	8,6	1,0	178,0
10 559	12 861	17 730	23 357	16 143	18,4	0,9	4,1	10,8	4,3	166,8
10 032	16 359	22 733	24 967	18 774	16,2	3,8	10,8	3,8	0,0	189,2
9 582	10 912	15 764	19 649	14 113	25,7	0,8	1,1	8,6	0,0	179,0
11 654	13 495	16 374	19 190	14 928	14,8	0,8	1,1	6,2	1,3	168,1
10 986	15 218	24 936	27 610	20 068	4,7	0,7	0,4	8,1	0,0	174,1
9 418	10 925	19 114	24 648	16 073	11,5	1,9	8,1	5,4	0,1	181,0
10 187	11 889	16 916	22 288	15 245	11,1	1,3	9,3	7,1	0,0	175,4
10 014	13 011	18 686	20 744	16 613	14,6	0,2	4,8	4,6	0,0	175,7
8 668	17 155	26 531	27 930	20 963	14,2	4,4	8,7	7,7	0,0	182,0
10 519	13 018	18 837	22 130	16 458	7,3	1,5	2,0	6,6	0,1	177,7
10 980	13 213	19 788	25 323	17 390	12,1	1,2	6,9	7,6	0,1	173,5

Revidované výsledky ke dni 10. 3. 2010

**Průměrná měsíční odpracovaná a neodpracovaná doba zaměstnanců
podle podskupin zaměstnání KZAM-R**

kraj: Středočeský

Podskupiny zaměstnání KZAM-R	Počet zaměstnanců přečtený podle eviden. měsíců	Odpracovaná doba		Neodpracovaná doba		
		celkem	z toho přesčas	celkem	z toho	
					nemoc	dovolená
		hod/měs	hod/měs	hod/měs	hod/měs	hod/měs
1210 Ředitelé a prezidenti velkých organizací, podniků	264	158,9	0,2	11,2	1,6	8,6
1221 Ved. pracovníci v zemědělství, lesnictví, rybář. a mysliv.	174	156,9	0,0	14,7	3,2	10,8
1222 Vedoucí pracovníci v průmyslu (ve výrobě)	1 830	156,0	3,9	12,5	2,3	7,5
1223 Vedoucí pracovníci ve stavebnictví a zeměměřičtví	78	154,3	0,7	16,5	2,7	12,1
1224 Vedoucí pracovníci ve velkoobchodě a v maloobchodě	923	157,3	1,9	16,3	3,9	10,7
1225 Vedoucí pracovníci v restauracích a hotelích	14	169,2	5,4	12,9	9,0	3,7
1226 Ved. pracovníci v dopr., skladování, telekom. a na pošt. úř.	517	149,8	3,0	18,0	6,0	8,9
1227 Ved. prac. v organ.zaměřených na poskytování obch.služ.	288	156,9	0,2	13,3	1,9	9,0
1228 Ved.prac. v pečovatel., úklidových a podobných službách	18	163,0	0,9	10,1	0,0	8,1
1229 Ved. pracovních dílčích celků jinde neuved. (kult.,zdrav.)	271	156,1	1,7	15,3	3,6	8,9
1231 Vedoucí pracovníci finančních a hospodářských útvarů	390	157,5	0,4	11,8	1,7	8,4
1232 Ved. prac. personálních útvarů a útvarů průmysl. vztahů	105	154,4	0,2	14,5	2,0	10,3
1233 Vedoucí pracovníci obytných útvarů (vč. průzkumu trhu)	334	157,8	1,2	12,5	1,8	9,3
1234 Ved. prac. reklamních útvarů a útvarů pro styk s veřejností	56	154,5	2,5	14,5	2,8	9,5
1235 Vedoucí pracovníci zásobovacích útvarů	192	156,5	1,7	14,3	3,5	9,4
1236 Vedoucí pracovníci výpočetních útvarů	71	155,3	1,9	15,0	3,4	9,5
1237 Vedoucí pracovníci výzkumných a vývojových útvarů	119	157,2	0,5	11,4	0,5	9,3
1239 Vedoucí pracovníci ostatních útvarů jinde neuvedení	362	156,4	1,1	13,7	2,6	9,5
1311 Vedoucí, ředitelé v zemědělství, lesnictví, rybářství	41	163,3	0,0	10,0	2,0	7,2
1312 Vedoucí, ředitelé v průmyslu (ve výrobě)	154	160,5	3,6	11,3	1,4	8,3
1313 Vedoucí, ředitelé ve stavebnictví a zeměměřičtví	22	160,4	0,2	12,8	2,4	9,0
1314 Vedoucí, ředitelé ve velkoobchodu a maloobchodu	298	156,6	1,4	17,3	5,0	10,4
1315 Vedoucí, ředitelé v restauracích a hotelích	66	161,4	2,2	14,9	6,6	6,3
1316 Vedoucí v dopravě, sklad., telekomun. a na pošt. úřadech	236	156,0	6,1	17,2	3,1	10,8
1317 Ved., ředitelé v podnicích poskytujících obchodní služby	35	160,7	0,0	11,1	1,6	8,2
1318 Vedoucí, ředitelé pečovatelských, úklidových a pod. služ.	12	166,5	0,2	7,1	1,6	4,3
1319 Vedoucí, ředitelé malých organizací ostatní (kult.,zdrav.)	18	157,8	0,3	14,9	0,0	13,3
2113 Chemici	380	148,6	4,3	19,3	6,1	11,1
2114 Geologové, geofyzici, geodeti, hydrologové apod.	15	151,4	1,7	16,5	7,9	5,8
2119 Ostatní vědci a odborníci v příbuz. oborech jinde neuved.	344	156,8	7,5	15,1	3,6	8,0
2122 Statisticy	25	150,7	0,4	15,2	4,1	8,9
2131 Projektanti a analytici výpočetních systémů	243	155,9	4,8	12,8	2,1	7,3
2132 Programátoři	191	157,8	2,3	13,4	2,8	8,8
2139 Ostatní odborníci zabývající se výp. tech. jinde neuvedení	271	156,2	0,9	13,7	2,2	9,6
2142 Projektanti staveb a areálů, stavební inženýři	125	150,5	1,5	17,7	6,1	9,1
2143 Projektanti elektrotechnických zařízení, elektroinženýři	113	155,3	3,5	17,6	2,7	12,7
2144 Projektanti elektronických syst. a telekomunikačních sítí	132	157,2	1,8	15,6	2,5	10,4
2145 Projektanti a konstruktéři strojních zařiz., strojní inženýři	639	161,1	5,6	12,5	2,5	7,3
2146 Chemičtí inženýři, technologové	145	151,6	0,6	15,2	2,2	9,2
2147 Důlní a hutní inženýři, technologové, metalurgové	23	148,2	0,0	8,2	0,9	4,6
2149 Ostatní architekti, projektanti, konstrukt.a techn.inženýři	539	157,1	4,7	11,5	2,8	5,5
2211 Bakteriologové, biologové, ekologové, zoologové	60	156,1	1,2	14,7	3,4	9,0
2212 Farmakologové, anatomové, biochemici,fyziolog., patolog.	35	153,8	1,2	16,9	2,8	9,5
2213 Agronomové, šlechtitelé a odborníci v příbuzných oborech	88	156,1	0,0	17,2	4,7	11,1

Revidované výsledky ke dni 10. 3. 2010

**Průměrná měsíční odpracovaná a neodpracovaná doba zaměstnanců
podle podskupin zaměstnání KZAM-R**

kraj: **Středočeský**

Podskupiny zaměstnání KZAM-R	Počet zaměstnanců přepočtený podle eviden. měsíců	Odpracovaná doba		Neodpracovaná doba		
		celkem	z toho přesčas	celkem	z toho	
					nemoc	dovolená
		hod/měs	hod/měs	hod/měs	hod/měs	hod/měs
2221 Lékaři, ordináři (kromě zubních lékařů)	830	170,7	13,6	15,3	2,4	11,0
2224 Farmaceuti, magistři v lékárně, lékárníci	25	158,9	3,1	16,7	5,4	9,5
2411 Odborní pracov. na úseku účetnictví, financí, daní, apod.	562	152,0	1,1	14,9	4,0	7,9
2412 Odbor. pracovníci na úseku zaměstnaneckých, pers. věcí	165	157,1	1,0	14,0	2,9	8,3
2413 Odborní pracovníci v bankovníctví a pojišťovnictví	853	150,7	1,1	17,2	5,3	9,0
2419 Ostatní odborní pracovníci v oblasti podnikání	1 188	155,7	5,1	13,2	3,1	6,8
2421 Právníci, právní poradci (mimo advokacie a soudnictví)	40	154,4	0,1	14,5	5,1	7,4
2433 Odborní pracovníci v informacích (např. vti)	26	152,1	2,0	15,1	3,4	7,6
2441 Ekonomové - vědecktí pracovníci, specialisté, experti	389	154,4	2,6	16,4	4,1	10,3
2447 Tlumočníci a překladatelé	13	144,5	1,0	19,8	6,9	9,5
2451 Spisovatelé, autoři, kritikové, novináři, redaktoři	18	167,4	0,0	8,4	0,7	4,8
2458 Umělečtí designéři a návrháři	47	161,9	6,7	12,6	1,5	7,6
2470 Odborní administrativní pracovníci jinde neuvedení	178	155,2	0,5	15,0	3,9	8,7
3111 Technici ve fyzikálních a příbuzných oborech	116	154,5	0,7	15,7	3,3	7,9
3112 Stavební technici	593	155,6	3,2	16,0	4,2	9,6
3113 Elektrotechnici	723	153,2	3,9	15,5	3,9	8,6
3114 Elektronici a technici v radiokomunikacích a telekomunik.	94	157,2	4,0	14,0	2,1	9,2
3115 Strojírenští technici	4 266	156,1	4,1	13,4	3,7	6,1
3116 Chemičtí technici	453	149,1	2,5	17,2	4,8	9,6
3117 Důlní a hutní technici	81	151,4	1,9	14,0	3,6	5,7
3118 Technici v kartografii, kresličtí a zeměměřičtí	205	153,1	1,4	17,6	5,4	7,1
3119 Ostatní techničtí pracovníci jinde neuvedení	2 609	156,1	3,6	14,4	4,1	7,8
3121 Poradci ve výpočetní technice	122	154,4	2,5	16,8	3,7	9,7
3122 Operátoři a obsluha výpočetní techniky	271	155,2	1,9	16,0	3,1	9,4
3123 Operátoři průmyslových robotů, nc strojů	82	160,9	11,7	15,0	2,2	7,4
3129 Ostatní technici ve výpočetní technice jinde neuvedení	53	155,8	3,1	15,4	3,5	8,0
3133 Obsluha vysílacích a telekomunikačního zařízení	32	150,8	8,1	20,4	7,0	9,1
3134 Obsluha lékařských zařízení	116	169,3	17,5	19,0	4,9	10,4
3151 Kolaudační technici a technici protipožární ochrany	84	161,0	13,9	16,4	6,3	8,2
3152 Bezpečnostní tech.a tech. pro kontrolu zdravotní nezávad.	453	152,7	3,6	16,8	5,3	8,0
3160 Technici železničního provozu	1 020	154,1	10,8	13,0	3,7	6,5
3211 Technici a laboranti v oblasti biologie a v příbuz. oborech	392	157,1	7,1	19,8	6,0	10,0
3212 Technici v agronomii, v lesnictví a v zemědělství	538	158,1	0,7	14,5	3,6	10,0
3223 Dietetici a odborníci na výživu	29	161,3	4,7	16,0	3,2	11,1
3226 Rehabilitační a fyzioterapeutičtí pracovníci	205	151,1	0,7	22,1	7,7	9,7
3228 Farmaceutičtí asistenti	49	156,8	0,5	16,8	3,6	9,7
3229 Ostatní střední zdravotničtí pracovníci jinde neuvedení	22	156,6	1,9	18,7	1,2	9,8
3231 Ošetřovatelé, všeobecné zdravotní sestry	2 148	153,7	3,0	15,8	5,0	8,4
3232 Ženské sestry, porodní asistentky	174	151,1	1,8	15,9	7,4	6,8
3233 Sestry pro péči o dítě	227	154,9	2,5	12,2	4,0	5,9
3235 Sestry pro intenzivní péči	297	150,9	3,2	16,3	4,6	9,3
3342 Pedagogové v oblasti dalšího vzdělávání	34	154,8	2,8	14,8	3,8	8,7
3412 Pojišťovací agenti	113	151,7	0,3	21,1	9,1	6,9
3415 Obchodní cestující, prof. poradci v obchodě, obch.zástupci	901	158,1	1,9	13,9	3,6	8,4

Revidované výsledky ke dni 10. 3. 2010

**Průměrná měsíční odpracovaná a neodpracovaná doba zaměstnanců
podle podskupin zaměstnání KZAM-R**

kraj: **Středočeský**

Podskupiny zaměstnání KZAM-R	Počet zaměstnanců přečtený podle eviden. měsíců	Odpracovaná doba		Neodpracovaná doba		
		celkem	z toho přesčas	celkem	z toho	
					nemoc	dovolená
		hod/měs	hod/měs	hod/měs	hod/měs	hod/měs
3416 Nákupčí	1 071	154,6	1,5	16,5	3,8	9,7
3417 Odhadci a zbožíznalci	65	157,7	3,4	16,4	7,2	7,7
3419 Ostatní pracovníci - obchodní zprostředkovatelé jinde n.	23	152,2	0,0	20,8	2,8	13,9
3421 Obchodní agenti	1 276	151,0	1,2	17,8	4,6	9,0
3422 Odbytoví a přepravní agenti	1 516	150,6	3,0	19,7	6,9	9,5
3429 Ostatní obchodní agenti a makléři jinde neuvedení	19	165,5	0,0	11,3	5,7	4,5
3431 Odborné sekretářky, sekretáři	346	154,6	1,0	17,1	5,8	8,3
3433 Prac. v oblasti účetnictví, fakturace, rozpočet., kalkulace	2 322	156,7	1,5	13,9	4,1	6,9
3434 Pracovníci v oblasti statistiky a matematiky	37	150,2	0,6	16,3	3,8	9,4
3435 Pracovníci v oblasti práce a mezd (kromě účetních)	90	157,3	3,4	14,4	2,2	8,0
3436 Referenti osobních oddělení	324	154,2	1,2	14,5	4,5	6,6
3439 Ostatní odborní administrativní pracovníci jinde neuvedení	1 081	155,3	2,1	15,5	5,0	7,4
3471 Aranžéři, průmysloví a komerční návrháři, bytoví architekti	43	164,8	0,7	10,1	0,4	7,7
4112 Kancelářští pracovníci a obsluha zařiz. na zpracování textu	126	149,7	0,9	18,8	6,5	9,0
4113 Pracovníci přípravy dat výpočetní techniky	97	151,4	2,5	22,3	11,0	8,9
4115 Sekretářky, sekretáři	1 194	156,7	0,8	15,2	3,6	7,5
4121 Nižší účetní	273	155,1	1,1	17,0	5,7	7,8
4122 Nižší statistici	11	161,5	1,1	12,5	2,7	8,6
4123 Nižší finanční, daňoví úředníci a úředníci v příb. oborech	50	159,6	0,2	13,0	2,9	8,2
4131 Úředníci ve skladech	2 878	151,5	5,9	22,4	9,1	10,9
4132 Úředníci ve výrobě (např. výrobní plánovači)	485	154,8	5,2	17,8	4,8	8,9
4133 Úředníci v dopravě a v přepravě (dispečeri, kontr. apod.)	489	157,2	3,6	14,6	4,6	7,7
4141 Řadoví knihovníci, archiváři, evidenční pracovníci	30	144,4	0,0	25,0	11,2	7,1
4190 Ostatní nižší úředníci jinde neuvedení	242	156,3	2,8	14,7	4,2	7,5
4211 Pokladníci (v bankách, pojišťov., spořitelnách, na poště)	320	150,6	1,5	17,4	6,5	8,1
4212 Úředníci na přepážkách a směnárníci	1 040	146,7	4,4	20,7	8,4	8,7
4213 Pokladníci v obchodě, společném stravování apod.	862	149,0	2,2	25,2	12,0	10,5
4214 Prodavači vstupenek, jízdenek apod.	274	156,6	9,8	18,3	7,9	7,6
4222 Recepční	111	157,2	5,7	18,4	4,9	11,0
4223 Telefonisté	193	155,7	0,1	17,2	1,0	8,3
4224 Informátoři	35	146,9	4,3	20,8	10,0	8,6
5121 Pracovníci dohlížející nad obsluh. personálem, hospodyně	64	155,4	3,0	18,8	8,9	7,4
5122 Kuchaři	758	153,0	2,8	19,3	10,0	6,4
5123 Čišníci, servírky	69	154,8	5,5	23,1	6,6	12,6
5132 Pečovatelé a pomoc. ošetřovat. v zařiz. soc. péče, v nemoc.	840	153,1	4,7	19,3	9,2	7,9
5139 Ostatní pečovatelé a pomocní ošetřovatelé jinde neuved.	14	160,1	12,5	23,4	8,6	13,3
5144 Maséři	17	152,8	0,9	21,6	2,8	17,7
5149 Ostatní pracovníci zajišťující osobní služby jinde neuved.	22	169,6	12,2	15,9	7,7	8,2
5161 Hasiči, požárníci	357	156,6	10,0	14,7	3,1	9,4
5169 Ostatní pracovníci ochrany a ostrahy jinde neuvedení	700	157,0	9,3	15,8	7,4	6,9
5211 Prodavači v obchodech	4 127	154,3	2,0	20,2	9,3	8,7
5220 Prodavači ve stáncích a na tržištích	11	167,4	7,0	13,8	9,6	3,7
6111 Pěstitelé polních plodin	156	120,0	1,9	53,2	7,4	9,8
6112 Ovocnáři, vinaři, a ostatní pěst. plodin rost. na stromech	45	145,7	4,5	30,5	17,9	6,3

Revidované výsledky ke dni 10. 3. 2010

**Průměrná měsíční odpracovaná a neodpracovaná doba zaměstnanců
podle podskupin zaměstnání KZAM-R**

kraj: **Středočeský**

Podskupiny zaměstnání KZAM-R	Počet zaměstnanců přečtený podle eviden. měsíců	Odpracovaná doba		Neodpracovaná doba		
		celkem	z toho přesčas	celkem	z toho	
					nemoc	dovolená
		hod/měs	hod/měs	hod/měs	hod/měs	hod/měs
6113 Zahradníci a pěstitelé zahradních plodin a sazenic	58	169,2	14,3	17,0	5,6	10,3
6121 Chovatelé hospodářských zvířat (kromě drůbeže a včel)	441	156,7	6,2	24,0	11,4	9,7
6122 Chovatelé drůbeže	407	155,3	2,6	21,0	12,5	6,4
6129 Ostatní chovatelé, ošetřovatelé zvířat jinde neuvedení	38	141,5	7,8	39,7	20,4	15,8
6141 Dělníci pro pěstění a ošetřování lesa	156	136,3	4,6	38,5	14,4	13,3
6142 Dělníci pro těžbu dřeva (kromě obsluhy pojezdých zařiz.)	105	134,9	3,8	37,0	13,8	13,5
7113 Horníci pro dobývání nerudných surovin a kamenolamači	18	164,1	8,2	20,6	4,1	5,3
7121 Zedníci z tradičních materiálů (bambus, hlína atd.)	16	148,1	8,0	33,2	7,5	16,2
7122 Zedníci, kameníci, omítkáři	353	149,8	6,2	25,4	11,1	9,5
7123 Betonáři, děl.specializovaní na pokládání beton. povrchů	273	156,0	16,8	27,5	13,5	10,2
7124 Tesaři a truhláři	96	149,8	6,5	23,8	9,7	8,0
7125 Stavební montážníci	42	151,0	6,4	29,1	8,5	14,1
7129 Ostatní stavební děl. stav. výroby a prac. v ost. oborech	253	152,3	8,1	25,9	10,2	9,6
7136 Instalatéři, potrubáři, stavební zámečníci, klempíři	586	151,6	6,7	21,6	4,8	8,5
7137 Stavební a provozní elektrikáři	187	161,0	10,5	13,1	4,0	7,0
7139 Ostatní dělníci zajišťující dokončovací stavební práce	23	160,5	13,0	23,4	11,5	9,6
7141 Malíři a tapetáři	13	145,9	1,7	20,8	7,1	8,8
7142 Lakýrníci a pracovníci v příbuzných oborech	1 044	151,1	3,3	17,5	8,9	6,1
7211 Formíři a jádraři	116	156,4	14,0	23,4	11,3	6,4
7212 Svářeči, řezači plamenem a páječi	3 082	154,0	6,4	17,0	8,3	5,2
7213 Výrobci a opraváři výrobků a dílů z plechů	968	154,4	4,1	13,3	5,9	4,4
7214 Montéři kovových konstrukcí	297	150,2	6,5	21,6	9,0	8,1
7221 Kováři, obsluha kovacích lisů, obsluha bucharů	726	152,1	6,2	19,9	10,4	6,8
7222 Nástrojaři, kovomodeláři, kovodělníci, zámečníci	5 283	154,3	7,6	17,9	8,0	6,0
7223 Seřizovači a obsluha obráběcích strojů	1 522	158,7	10,0	16,1	6,7	5,5
7224 Brusíči, leštiči a ostříči nástrojů	155	157,0	11,3	19,0	7,6	7,1
7228 Kovolijci, cizeléři	52	149,7	10,4	25,0	17,5	4,4
7231 Mechanici a opraváři motorových vozidel	1 340	154,6	5,5	17,2	7,4	6,2
7234 Mechanici a opraváři kolejových vozidel	361	145,0	6,2	22,3	9,4	8,2
7235 Mechanici obráběcích, zemědělských strojů a prům. zařiz.	2 537	155,7	7,1	16,2	6,6	6,3
7239 Ostatní mechanici a opraváři strojů a zařízení bez elektro	866	152,8	6,6	18,7	8,8	6,5
7241 Elektromech.a seřizovači různých typů elektrických zařiz.	1 944	155,0	7,1	16,9	6,3	8,2
7242 Mechanici, opraváři a seřizovači elektr. částí aut, letadel	212	151,2	5,4	17,8	6,4	6,4
7243 Mechanici, seřizovači, opraváři elektronických zařízení	808	156,9	10,4	17,4	6,2	7,9
7244 Telefonní a telegrafní mechanici, montéři a opraváři	66	145,6	2,6	20,7	10,3	7,2
7245 Montéři a opraváři rozhlasových a TV přijímačů,magnetof.	24	150,4	2,8	18,2	7,5	8,3
7246 Montéři a opraváři silnoproudých elektrických vedení	179	151,3	5,0	17,1	5,7	6,7
7311 Výrobci, mechanici a opraváři přesných přístrojů a zařízení	72	160,3	6,7	15,5	5,7	7,5
7321 Výrobci hrnčířského, porcelán. zboží, žáruvzdor. výrobků	119	149,6	9,4	31,2	13,8	6,6
7322 Dělníci při výrobě skla, skláři vč. brusíků a leštičů	220	149,4	9,5	23,1	10,4	4,9
7323 Rytci a leptaři skleněných předmětů	25	145,1	4,3	22,9	11,6	3,7
7324 Malíři skla a keramiky a pracovníci v příbuzných oborech	69	153,7	9,5	19,8	9,0	5,2
7341 Tiskaři, sazeči (kromě obsluhy tiskárenských strojů)	25	149,1	4,2	19,7	11,1	4,4
7344 Fotografové a pracovníci v příbuzných oborech	33	147,3	2,6	21,2	7,8	9,7

Revidované výsledky ke dni 10. 3. 2010

**Průměrná měsíční odpracovaná a neodpracovaná doba zaměstnanců
podle podskupin zaměstnání KZAM-R**

kraj: Středočeský

Podskupiny zaměstnání KZAM-R	Počet zaměstnanců přečtený podle eviden. měsíců	Odpracovaná doba		Neodpracovaná doba		
		celkem	z toho přesčas	celkem	z toho	
					nemoc	dovolená
		hod/měs	hod/měs	hod/měs	hod/měs	hod/měs
7411 Zpracovatelé masa, ryb vč. uzenářů a konzerv. masa a ryb	423	144,6	6,5	31,1	16,0	11,3
7412 Zpracovatelé pekárenských a cukrářských výrobků	389	151,0	7,8	25,2	11,4	9,4
7419 Ostatní zpracovatelé - výrobci potravinářských výrobků	210	147,5	3,1	22,9	9,8	10,8
7421 Impregnační a úpraváři dřeva	45	156,5	6,3	18,2	5,8	5,2
7422 Uměleč. truhláři, řezbáři, výrobci a oprav.výrobků ze dřeva	145	149,3	5,6	22,9	11,0	7,0
7433 Dámští a pánští krejčí a kloboučníci vč. opravářů oděvů	78	151,0	8,2	20,5	7,6	5,4
7437 Čalouníci a pracovníci v přib. oborech (vč.autočalouníků)	14	140,9	0,4	23,5	10,2	7,4
7439 Ostatní dělníci při výrobě textilu, oděvů a výrobků z kůže	53	147,9	1,1	24,3	2,5	7,7
7442 Obuvníci, vč. opravářů obuvi (kromě strojních obuvníků)	65	151,8	5,7	19,9	8,2	9,8
8111 Obsluha důlního zařízení a razících štítů	13	149,9	10,6	34,3	10,3	17,3
8112 Obsluha zařízení pro úpravu rudných a nerudných surovin	85	155,4	9,3	17,5	8,1	6,5
8121 Obsluha zařízení při hutní výrobě kovů obsluha pecí	245	145,6	5,1	17,1	8,4	5,7
8122 Obsluha zařízení ve slévárenství (taviči, slévači)	414	157,8	10,0	17,7	9,0	4,5
8123 Obsluha zařízení na tepelné zpracování kovů	247	155,4	8,7	16,4	8,9	5,0
8124 Obsluha zařízení na tažení a protlačování kovů	113	149,7	17,1	29,7	18,8	7,2
8125 Obsluha zařízení na tváření kovů ve válcovnách	342	152,4	9,4	19,1	10,5	6,0
8126 Obsluha zařízení na úpravu kovového odpadu	13	150,1	5,3	17,7	3,1	9,4
8131 Obsluha pecí na výrobu skla a keramiky	535	153,0	13,0	23,4	10,8	9,3
8139 Obsluha ostatních zařízení na výrobu skla a keramiky	818	155,1	11,3	20,5	9,1	9,0
8141 Obsluha pily a jiného zařízení na zpracování dřeva	141	152,5	12,2	26,8	14,1	10,2
8143 Obsluha zařízení na výrobu papíru, kartonu a lepenky	146	156,3	13,6	19,4	7,7	9,8
8149 Obsluha ostatních zařiz.na zpracování dřeva a v papírnách	446	148,1	9,4	24,5	14,5	6,0
8151 Obsluha drtičů, mlýnů a míchadel při chemické výrobě	48	158,4	6,5	16,9	7,2	6,8
8154 Obsluha chemických destilačních kolon a reaktorů	260	145,6	2,1	15,5	4,8	9,6
8159 Obsluha ostat. zařízení při chemické výrobě jinde neuved.	501	145,6	3,8	18,6	7,6	8,5
8161 Obsluha zařízení při výrobě a rozvodu elektřiny	292	154,8	6,5	12,2	4,0	7,1
8162 Obsluha parních turbín, ohřivačů a motorů	234	163,0	12,8	15,3	6,6	7,4
8163 Obsluha zařízení při úpravě, čištění a rozvodu vody	483	152,7	5,2	15,3	4,9	8,8
8171 Obsluha automatických nebo poloaut. montážních linek	893	162,3	19,5	19,7	8,2	7,9
8172 Obsluha průmyslových robotů	118	157,1	17,2	23,5	5,4	7,9
8180 Obsluha strojů a zařízení pro práce na železničním svršku	85	151,4	9,7	22,8	7,9	7,9
8211 Obsluha automat. nebo poloaut. obráb.strojů (kromě 722)	844	159,5	16,1	20,2	10,6	6,2
8212 Obsluha strojů na výrobu maltovin, vápna, cementu	249	153,4	12,6	22,6	9,7	10,0
8223 Obsluha strojů při konečné úpravě ochranných povlaků	974	150,9	4,0	17,3	9,2	5,3
8231 Obsluha strojů na výrobu pryžových výrobků (např. obuvi)	173	149,3	7,4	20,9	10,7	5,5
8232 Obsluha strojů na výrobu plast. výrobků (vč. laminování)	716	148,2	7,1	22,0	11,4	7,7
8240 Obsluha automat. nebo poloautom. dřevobráběcích strojů	172	149,4	6,8	20,2	11,6	5,4
8251 Obsluha tiskárenských strojů	216	150,5	8,0	20,0	7,0	9,1
8254 Obsluha kopírovacích strojů	56	148,6	4,5	19,2	7,3	6,9
8264 Obsluha strojů na bělení, barvení, čištění, praní, žehlení	56	153,9	8,6	24,3	10,0	11,3
8273 Obsluha strojů na mletí zrn a koření	137	154,7	6,3	23,2	8,5	10,1
8274 Obsluha strojů na zpracování mouky, výrobu pečiva	252	151,0	8,7	26,6	9,3	8,3
8278 Obsluha strojů na výrobu nápojů	67	159,5	12,0	18,6	10,3	6,5
8281 Montážní dělníci montující mechanická zařízení (stroje)	9 882	150,3	6,8	20,1	10,6	6,6

Revidované výsledky ke dni 10. 3. 2010

**Průměrná měsíční odpracovaná a neodpracovaná doba zaměstnanců
podle podskupin zaměstnání KZAM-R**

kraj: **Středočeský**

Podskupiny zaměstnání KZAM-R	Počet zaměstnanců přečtený podle eviden. měsíců	Odpracovaná doba		Neodpracovaná doba		
		celkem	z toho přesčas	celkem	z toho	
					nemoc	dovolená
		hod/měs	hod/měs	hod/měs	hod/měs	hod/měs
8282 Montážní dělníci montující elektrická zařízení	297	154,1	10,1	22,5	10,7	6,8
8284 Montážní dělníci montující výrobky z kovů, pryže a plastů	1 396	154,1	9,9	20,3	9,1	8,1
8287 Montážní dělníci montující výrobky z kombinovaných mat.	431	143,8	4,7	26,0	12,8	5,4
8290 Obsluha jin.stacionárních zařízení a ost. montážní dělníci	729	144,7	4,1	22,7	10,3	9,0
8311 Strojvedoucí	763	151,5	14,9	19,6	5,1	9,6
8313 Dělníci zabezpeč. sestavování vlaků (brzdaři, výhybkáři)	1 097	149,4	10,9	16,7	6,7	7,6
8321 Řidiči osobních a malých dodávkov. automobilů, taxikáři	435	153,9	5,3	19,4	6,0	9,9
8322 Řidiči sanitních a rzp vozů	86	168,8	19,6	15,4	6,6	7,6
8323 Řidiči autobusů, trolejbusů a tramvajů	220	168,3	13,9	18,6	6,5	8,6
8324 Řidiči nákladních automobilů a tahačů	2 604	158,9	4,7	17,8	6,4	8,1
8326 Řidiči speciálních vozidel	208	161,4	9,5	17,4	6,5	8,4
8331 Obsluha zemědělských a lesních strojů	400	151,6	6,9	27,9	10,4	11,2
8332 Obsluha zemních a příbuzných strojů	300	155,4	8,1	16,8	4,7	8,1
8333 Obsluha jeřábů, zdvihacích a podob. manipulačních zařiz.	493	154,3	8,0	20,8	8,4	10,4
8334 Obsluha vysokozdvíhacích a ostatních motorových vozíků	3 183	153,4	6,5	18,5	9,0	7,0
9132 Pomocníci a uklízeči v kancelář., hotel., nemocnicích ap.	1 641	153,9	2,0	19,2	8,1	7,0
9141 Domovníci, správci domu	50	160,1	3,0	12,2	4,8	5,7
9152 Vrátní, hlídači, uváděči a šatnářky	460	158,2	5,4	17,0	7,5	7,5
9154 Pracovníci odečítající stav elektroměrů, plynom.,vodoměrů	57	148,8	1,0	15,2	4,7	8,0
9161 Sběrači odpadků, popeláři	66	154,2	8,6	23,3	9,8	12,4
9162 Metaři, čistíči záchodků, žump, kanálů a podob. zařízení	29	137,1	3,8	29,2	13,8	13,0
9169 Ostatní pracovníci v příbuzných oborech jinde neuvedení	18	162,4	19,5	24,5	15,4	6,2
9211 Pomocní a nekvalifikovaní dělníci v zemědělství	143	156,3	5,1	22,4	8,6	8,7
9312 Pomocní a nekvalifik. dělníci na stavbách a údržbě silnic	40	148,0	3,1	20,0	9,4	8,0
9313 Pomocní a nekvalifikovaní dělníci na stavbách budov	69	150,3	7,6	23,3	8,7	11,3
9321 Pomocní a nekvalifikovaní montážní a manipulační dělníci	2 093	159,8	14,8	20,2	9,4	6,3
9322 Ruční baliči a pytlavači	610	145,1	8,0	29,4	15,5	8,1
9323 Dělníci nádvorní skupiny (pomocní montéři)	343	154,5	9,2	20,5	10,7	6,9
9331 Řidiči vozidel poháněných ručně nebo nožně	24	157,6	12,4	23,3	12,7	7,5
9333 Vazači a nosiči břemen, přístavní dělníci (dokaři)	141	148,2	9,2	28,3	16,2	8,2
9339 Pomocní a nekvalif. prac. v dopr., ve skladech, v telekom.	2 181	149,3	7,2	23,9	11,0	10,0



Dodatek

Technický popis šetření

Dodatek – Technický popis šetření

Technický popis šetření přibližuje metodické postupy používané při zpracování podnikatelské sféry Regionální statistiky ceny práce (RSCP-PS). Popis je rozdělen do pěti kapitol: metoda výběru ekonomických subjektů, vstupní údaje, nejdůležitější sledované veličiny, dopočtové metody a definice vybraných pojmů.

1. Metoda výběru ekonomických subjektů

Kapitola popisuje základní soubor šetření, strukturu výběrového souboru a postup při výběru ekonomických subjektů (ES).

1.1. Základní soubor

Základním souborem RSCP-PS jsou aktivní ekonomické subjekty z registru ekonomických subjektů Českého statistického úřadu (ČSÚ), které mají 10 a více zaměstnanců a přísluší do podnikatelské sféry a do institucionálních sektorů nefinančních podniků, finančních institucí nebo vládních institucí. Ekonomické subjekty, které přísluší do podnikatelské sféry, odměňují zaměstnance mzdou podle § 109, odst. 2 zákona č. 262/2006 Sb., zákoníku práce, ve znění pozdějších předpisů. Způsob odměňování se zjišťuje pomocí registru „Automatizovaného rozpočtového informačního systému“ (ARIS), který je spravován Ministerstvem financí. Registr ekonomických subjektů (RES) je detailně popsán na internetových stránkách ČSÚ (www.czso.cz).

1.2. Struktura výběrového souboru

Statistické šetření RSCP-PS za 1. čtvrtletí 2007 zahrnuje 3209 ekonomických subjektů, které reprezentují přibližně 1287 tisíc zaměstnanců. Strukturu výběrového souboru RSCP-PS bez non-response (dále jen výběrový soubor) ukazují z různých pohledů pro 1. čtvrtletí 2007 následující tabulky.

Výběrový soubor RSCP podnikatelské sféry			
	RSCP-PS Celkem	RSCP-PS – kraj Středočeský	
		se sídlem v kraji	se sídlem mimo kraj
Počet ekonomických subjektů	3 209	305	225
Počet zaměstnanců	1 287 tisíc	103 tisíc	35 tisíc

Tabulka 1

Odvětvová skladba výběrového souboru RSCP-PS – kraj Středočeský			
Kód CZ-NACE		Počet ekonomických subjektů	
		se sídlem v kraji	se sídlem mimo kraj
A	Zemědělství, lesnictví a rybnářství	33	6
B	Těžba a dobývání	1	4
C	Zpracovatelský průmysl	135	54
D	Výroba a rozvod elektřiny, plynu, tepla	4	4
E	Zásobování vodou, činnosti související s odpady	8	8
F	Stavebnictví	20	11
G	Obchod, opravy motorových vozidel	47	45
H	Doprava a skladování	20	12
I	Ubytování, stravování a pohostinství	3	7
J	Informační a komunikační činnosti	4	12
K	Peněžnictví a pojišťovnictví		23
L	Činnosti v oblasti nemovitostí	4	3
M	Profesní, vědecké a technické činnosti	6	5
N	Administrativní a podpůrné činnosti	8	21
O	Veřejná správa, obrana, sociální zabezpečení	2	4
P	Vzdělávání	1	2
Q	Zdravotní a sociální péče	8	1
R	Kulturní, zábavní a rekreační činnosti	1	2
S	Ostatní činnosti		1

Tabulka 2

1.3. Výběr

Výběr ekonomických subjektů v RSCP-PS lze charakterizovat jako jednostupňový stratifikovaný výběr. Výběrovými jednotkami jsou ekonomické subjekty, na které se v případě vybrání vztahuje zpravodajská povinnost. Statistickými jednotkami jsou zaměstnanci, kteří jsou nositeli sledovaných statistických znaků. Základní soubor (ZS) je rozdělen do oblastí (strat) podle:

- regionů (krajů),
- velikostních kategorií,
- odvětvových skupin.

Regionem se z hlediska výběru jednotek rozumí kraj ve smyslu ústavního zákona č. 347/1997 Sb. v platném znění. Ke stratifikaci výběrové opory jsou použity tři velikostní kategorie ekonomických subjektů uvedené v tabulce 3 – Velikostní kategorie pro výběr. Stratifikační třídění obsahuje dvanáct odvětvových skupin z vybraných institucionálních sektorů podnikatelské sféry.

Vymezení strat je provedeno na základě podobnosti v charakteru ekonomické činnosti a podobnosti v zaměstnanecké struktuře.

V jednotlivých oblastech ZS, vzniklých jeho rozdělením dle příslušných stratifikačních kritérií, je vybrán stanovený podíl ekonomických subjektů. Největší subjekty s 250 a více zaměstnanci jsou zařazeny do šetření všechny (výběr s pravděpodobností rovnou 1). Menší subjekty s 10 až 249 zaměstnanci jsou vybírány v jednotlivých stratech systematickým náhodným výběrem s nestejnými pravděpodobnostmi bez vracení. Pravděpodobnosti výběru se liší podle velikosti subjektu a jejich výše je určena výběrovým podílem uvedeným v tabulce 3. Výběrový soubor ekonomických subjektů s 10 až 249 zaměstnanci se obměňuje metodou rotujícího panelu s periodou rotace devět let, tzn. k plné obměně dojde za devět let.

Velikostní kategorie pro výběr		
Kategorie	Počet zaměstnanců	Výběrový podíl [%]
1	10 až 49	4,5
2	50 až 249	15
3	250 a více	100

Tabulka 3

2. Vstupní údaje

Kapitola popisuje sběr dat do šetření RSCP-PS, nejdůležitější vstupní údaje a používané klasifikace a číselníky.

2.1. Sběr dat

Ekonomické subjekty, na které se vztahuje zpravodajská povinnost, vykazují do statistického šetření RSCP-PS údaje o všech zaměstnancích v pracovním poměru. Vybraná zpravodajská jednotka předává data na Ministerstvo práce a sociálních věcí, které je orgánem vykonávajícím státní statistickou službu. Termínem pro předání dat od respondenta je konec měsíce následujícího po skončení sledovaného období.

Předávaná data mají formu databázových souborů a obsahují informace o zaměstnavateli a zaměstnancích. U více než 90 % respondentů je zdrojem dat pro šetření mzdový a personální systém. Datové soubory jsou předávány ve více než 90 % případů elektronickou poštou, zbylá část respondentů posílá data na disketu, případně na papírových formulářích.

Pro kontrolu a opravu dat, připravených mzdovým a personálním systémem respondenta, případně pro pořízení vstupních dat, je určen "Lokální pořizovací program ISPV 2006", který se musí před použitím nainstalovat na lokální disk.

Pořizovací program řeší i zabezpečení dat při přenosu od respondenta ke zpracovateli. Používá přitom hybridní šifrování s veřejným a privátním klíčem.

Veřejný klíč je součástí instalace pořizovacího programu, privátní klíč je uložen na interním serveru zpracovatele. Zašifovaná data se ukládají do souboru s formátem S/MIME verze 3.

2.2. Nejdůležitější vstupní údaje

Šetření RSCP-PS se čtvrtletní periodicitou monitoruje výdělkovou úroveň a odpracovanou dobu jednotlivých zaměstnání podle klasifikace KZAM-R v České republice.

Hodinový výdělek je údaj zjišťovaný z průměrných hodinových výdělků definovaných v § 351 až § 362 zákona č. 262/2006 Sb., zákoníku práce, ve znění pozdějších předpisů. Obvykle se jedná o podíl mzdy za práci a odpracované doby za poslední čtvrtletí sledovaného období. Hodinový výdělek je krátkodobým indikátorem výdělkové úrovně.

Hrubá měsíční mzda, vypočtená z hrubé mzdy za sledované období, je druhým indikátorem, který ukazuje výdělkovou úroveň. Hrubá mzda je součtem mzdy za práci, náhrad mzdy a odměn za pracovní pohotovost, které jsou přímo sbíranými položkami. Mzda je definovaná v § 109, odst. 2 zákona č. 262/2006 Sb., zákoníku práce, ve znění pozdějších předpisů. Šetření RSCP-PS sleduje i strukturu hrubé měsíční mzdy, tj. prémie a odměny, příplatky za přesčas, ostatní příplatky, náhrady a odměny za pracovní pohotovost. Hrubá měsíční mzda a její složky se vztahují k celému sledovanému období, které zahrnuje dobu od počátku roku do konce čtvrtletí, za které se šetření provádí.

Šetření RSCP-PS dále sleduje pracovní dobu zaměstnanců. Vstupní věta o zaměstnanci obsahuje odpracovanou dobu od počátku roku a z ní počet přesčasových hodin. Odpracovaná doba u zaměstnanců odměňovaných měsíční mzdou nezahrnuje dobu svátků v jinak pracovních dnech. Věta dále obsahuje celkovou neodpracovanou dobu od počátku roku, z ní počet hodin nemoci a dovolené.

2.3. Klasifikace a číselníky

RSCP-PS používá standardní statistické klasifikace a číselníky (podrobněji popsané na www.czso.cz). Použití platných statistických klasifikací je závazné jak pro orgán vykonávající státní statistickou službu, tak pro zpravodajské jednotky, které poskytují údaje pro statistické zjišťování. Proto i RSCP-PS používá následující klasifikace a číselníky:

KZAM-R **Klasifikace zaměstnání;** vydáno sdělením ČSÚ č. 492/2003 Sb. ze dne 18. prosince 2003 o vydání rozšířené Klasifikace zaměstnání KZAM-R.

- CZ-ICSE** **Klasifikace postavení v zaměstnání;** vydáno sdělením ČSÚ č. 494/2003 Sb. ze dne 18. prosince 2003 o vydání Klasifikace postavení v zaměstnání.
- KKOV** **Klasifikace kmenových oborů vzdělání;** vydáno sdělením ČSÚ č. 320/2003 Sb. ze dne 9. září 2003 o zavedení Klasifikace kmenových oborů vzdělání. Poslední aktualizace byla provedena k 1. únoru 2007 sdělením ČSÚ č. 535/2006 Sb. ze dne 28. listopadu 2006 o aktualizaci Klasifikace kmenových oborů vzdělání.
- CZ-NUTS** **CZ-NUTS Klasifikace územních statistických jednotek;** vydáno sdělením ČSÚ č. 490/2003 Sb. ze dne 18. prosince 2003 o vydání Klasifikace územních statistických jednotek. Poslední aktualizace byla provedena k 1. květnu 2004 sdělením ČSÚ č. 228/2004 Sb. ze dne 14. dubna 2004 o aktualizaci Klasifikace územních statistických jednotek.
- CZ-NACE¹** **Klasifikace ekonomických činností (CZ-NACE);** vydáno sdělením ČSÚ č. 244/2007 Sb. ze dne 18. září 2007 o zavedení Klasifikace ekonomických činností.
- CZ-GEONOM** **Klasifikace zemí;** vydáno sdělením ČSÚ č. 487/2003 Sb. ze dne 18. prosince 2003 o vydání Klasifikace zemí. Poslední aktualizace byla provedena k 1. červenci 2005 sdělením ČSÚ č. 243/2005 Sb. ze dne 9. června 2005 o aktualizaci Klasifikace zemí.

¹ Revidovaná výsledková publikace využívá z důvodu srovnání s novějšími výsledky klasifikaci CZ-NACE (původní verze využívala klasifikaci OKEČ).

3. Nejdůležitější sledované veličiny

Kapitola popisuje nejdůležitější sledované veličiny, algoritmy jejich výpočtu a kritéria pro zahrnutí zaměstnanců do dalších výpočtů.

3.1. Hodinový výdělek

Hodinový výdělek je přímo zjišťovaná veličina. Do výpočtu charakteristik hodinového výdělku jsou zařazeni zaměstnanci, kteří byli v evidenčním stavu v posledním dnu sledovaného období.

3.2. Hrubá měsíční mzda

Hrubá měsíční mzda se vztahuje k celému sledovanému období, tedy k 1. čtvrtletí, k 1. - 2. čtvrtletí, k 1. - 3. čtvrtletí, nebo k 1. - 4. čtvrtletí. Na rozdíl od hodinového výdělku musí být hrubá měsíční mzda vypočtena z dalších přímo zjišťovaných mzdových položek a nemzdových plnění.

Hrubá mzda je v RSCP-PS definována jako součet mzdy za práci, náhrad mzdy a odměny za pracovní pohotovost. Hrubá měsíční mzda zaměstnance se vypočte podle vzorce:

$$\text{HMM} = \frac{\text{MZDA} + \text{NAHRADY} + \text{POHOTOV}}{\text{MESPLAC}_{\text{prep}}}$$

kde :

HMM	je hrubá měsíční mzda zaměstnance,
MZDA	je mzda za práci zaměstnance v kumulaci za sledované období (vstupní položka věty o zaměstnanci),
NAHRADY	jsou náhrady mzdy zaměstnance v kumulaci za sledované období (vstupní položka věty o zaměstnanci),
POHOTOV	je odměna za pracovní pohotovost zaměstnance v kumulaci za sledované období (vstupní položka věty o zaměstnanci),
MESPLAC _{prep}	je počet přepočtených placených měsíců zaměstnance, tj. počet měsíců, odpovídajících součtu odpracované doby a doby, po kterou pobíral náhrady mzdy.

Počet přepočtených placených měsíců MESPLAC_{prep} je roven počtu kalendářních měsíců v případě, že zaměstnanec s plným pracovním úvazkem po celé sledované období pracoval nebo pobíral náhrady mzdy. Pokud zaměstnanec byl v evidenčním stavu kratší dobu než sledované období, bude jeho počet placených měsíců zkrácen poměrem počtu pracovních dnů v evidenčním stavu a ve sledovaném období. Podobně se počet placených měsíců zkrátí, pokud zaměstnanec měl jinou absenci než absenci s náhradou mzdy (např. nemoc), případně měl sjednán kratší pracovní úvazek.

Hrubá měsíční mzda za určitou skupinu zaměstnanců je vážená charakteristika, v níž hrubá měsíční mzda určitého zaměstnance má váhu, odpovídající počtu jeho placených měsíců za sledované období (tzv. váha placené doby). Tento způsob výpočtu umožňuje korektní srovnání mzdové úrovně jednotlivých zaměstnání a srovnávání v čase.

Sestavy s hrubou měsíční mzdou, diferenciací a strukturou hrubé mzdy obsahují také měsíční placenou dobu. Tento údaj ukazuje počet placených hodin (odpracovaná doba a doba náhrad) za placený měsíc a je v souladu s výpočtem hrubé měsíční mzdy.

Pro zahrnutí zaměstnance do výpočtů hrubé měsíční mzdy se uplatňují následující kritéria:

- přepočtený počet placených měsíců zaměstnance je alespoň jeden měsíc,
- stanovená týdenní pracovní doba na dané pracovní místo je alespoň 30 hodin (dle doporučení Eurostatu).

3.3. Měsíční odpracovaná a neodpracovaná doba

Měsíční odpracovaná (resp. neodpracovaná) doba se stejně jako hrubá měsíční mzda vztahuje k celému sledovanému období tj. k 1. čtvrtletí, k 1. - 2. čtvrtletí, k 1. - 3. čtvrtletí, nebo k 1. - 4. čtvrtletí.

Měsíční odpracovaná doba zaměstnance se vypočte podle vzorce:

$$\text{ODPRACD}_{\text{mes}} = \frac{\text{ODPRACD}}{\text{MESEVID}_{\text{prep}}}$$

kde :

ODPRACD_{mes} je měsíční odpracovaná doba zaměstnance,

ODPRACD je odpracovaná doba zaměstnance v kumulaci za sledované období (vstupní položka věty o zaměstnanci),

MESEVID_{prep} je počet přepočtených evidenčních měsíců zaměstnance, tj. počet měsíců, odpovídajících délce pracovního úvazku a délce pracovního poměru ve sledovaném období.

Počet přepočtených evidenčních měsíců MESEVID_{prep} je roven počtu kalendářních měsíců v případě, že zaměstnanec s plným pracovním úvazkem po celé sledované období byl v pracovním poměru a nebyl na mateřské či rodičovské dovolené. Pokud zaměstnanec byl v evidenčním stavu kratší dobu, než sledované období, bude jeho počet evidenčních měsíců zkrácen poměrem počtu pracovních dnů v evidenčním stavu a ve sledovaném období. Podobně se počet evidenčních měsíců zkrátí, pokud zaměstnanec měl sjednán kratší pracovní úvazek.

Měsíční odpracovaná doba za určitou skupinu zaměstnanců je vážená charakteristika, v níž měsíční odpracovaná doba určitého zaměstnance má váhu, odpovídající počtu jeho evidenčních měsíců ve sledovaném období (tzv. váha

evidenční doby). Pro zahrnutí zaměstnance do výpočtů měsíční odpracované doby se uplatňují stejná kritéria jako u hrubé měsíční mzdy.

Obdobně jako odpracovaná doba se počítají měsíční neodpracovaná doba a také průměrné měsíční údaje o přesčasu, dovolené a nemoci.

4. Dopočtové metody

Kapitola dopočtové metody obsahuje řešení neodpovědí a popis metody vážení, hodnocení kvality odhadů a přehled publikovaných tabulek podle použitých vah.

4.1. Řešení neodpovědí a metoda vážení

Problém neodpovědí (tzv. non-response) či z dalších důvodů nepoužitelných dat od vybraného ekonomického subjektu je v RSCP-PS řešen metodou historické imputace a metodou upravující podnikové váhy respondentům.

Metoda vážení, používaná v RSCP-PS, umožňuje získat z dat výběrového souboru odhady charakteristik (parametrů) základního souboru. Odhady charakteristik zaměstnanecké populace základního souboru RSCP-PS jsou publikovány ve všech tabulkách s výjimkou tabulek s tříděním podle jednotlivých zaměstnání. Základem podnikových vah jsou váhové koeficienty, které vycházejí z pravděpodobnosti výběru každého ekonomického subjektu. Po úpravě vah z důvodu non-response se získají konečné podnikové váhy pomocí dopočtu na aktuální počet ES v základním souboru v rámci jednotlivých vážících strat. Podnikové váhy zvyšují při výpočtech odhadů význam dat ekonomických subjektů s relativně malým zastoupením ve výběrovém souboru. Relativně nejméně zastoupené jsou ve výběrovém souboru RSCP-PS ekonomické subjekty s 10-49 zaměstnanci, a proto mají největší váhy při výpočtech odhadů.

Výpočet váhy jednotlivých zaměstnanců je závislý na typu tabulky a také na typu publikovaného ukazatele. Přehled všech publikovaných tabulek s uvedením použitých vah je uveden v oddíle 4.3. Váha zaměstnance je součinem vah používaných v daném typu tabulkové sestavy.

Tabulky s tříděním podle podskupin zaměstnání KZAM-R (PS-V5, PS-M5 a PS-T5) obsahují charakteristiky výběrového souboru. Při interpretaci výsledků je nutno mít na zřeteli, že charakteristiky výběrového souboru nelze automaticky pokládat za odhady platné pro celou zaměstnaneckou populaci. Výběrové charakteristiky jsou ovlivněny větším relativním zastoupením velkých ekonomických subjektů ve výběrovém souboru RSCP-PS.

4.2. Kvalita odhadů

Odhadované charakteristiky podléhají dvěma typům chyb – výběrovým chybám a nevýběrovým chybám. Výběrové chyby jsou způsobeny faktorem náhody při pravděpodobnostním výběru RSCP-PS. Hodnoty výběrových chyb není možné z výběrového souboru RSCP-PS dostatečně přesně kvantifikovat, nicméně používaná stratifikace výrazně snižuje jejich výši. Nevýběrové chyby bývají způsobeny především špatnou kvalitou dat předávaných respondenty (neúplné a chybné údaje) a jejich vliv je snižován několikastupňovými kontrolními mechanismy a častými kontakty zpracovatele šetření s respondenty.

4.3. Přehled publikovaných tabulek podle použitých vah

Hodinový výdělek				
Tabulka	Třídící kritérium	Podniková váha	Váha placené doby	Váha evidenční doby
PS-V0	Celý kraj	X		
PS-V1	HL. třídy zaměstnání KZAM-R	X		
PS-V2	Věkové kategorie	X		
PS-V4	Vzdělání	X		
PS-V5	Podskupiny zaměstnání KZAM-R			
PS-V6	Kategorie zaměstnání	X		
PS-V8	Pohlaví	X		

Tabulka 4

Hrubá měsíční mzda				
Tabulka	Třídící kritérium	Podniková váha	Váha placené doby	Váha evidenční doby
PS-M0	Celý kraj	X	X	
PS-M1	HL. třídy zaměstnání KZAM-R	X	X	
PS-M5	Podskupiny zaměstnání KZAM-R		X	

Tabulka 5

Odpracovaná a neodpracovaná doba				
Tabulka	Třídící kritérium	Podniková váha	Váha placené doby	Váha evidenční doby
PS-T5	Podskupiny zaměstnání KZAM-R			X

Tabulka 6

5. Definice vybraných pojmů

Ekonomický subjekt	Ekonomický subjekt je právnický subjekt nebo fyzická osoba s postavením podnikatele, zapsaná do registru ekonomických subjektů ČSÚ. Každému ekonomickému subjektu se přiděluje identifikační číslo (IČ).
Organizační jednotka	Z hlediska mzdové statistiky RSCP se dělí ekonomické subjekty na organizační jednotky podle okresu, ve kterém jejich zaměstnanci působí. Organizační jednotku tvoří všichni zaměstnanci ekonomického subjektu, kteří působí ve stejném okrese.
Zpravodajská jednotka	Zpravodajskou jednotkou je právnická osoba, organizační složka státu nebo fyzická osoba, od níž se požaduje poskytnutí údajů ve statistickém zjišťování podle zákona č. 89/1995 Sb., o státní statistické službě, ve znění pozdějších předpisů.
Sledované období	Sledované období je období od začátku roku do konce čtvrtletí, za které se provádí výběrové statistické zjišťování.
Podnikatelská sféra	Do podnikatelské sféry patří subjekty, které odměňují mzdou podle § 109, odst. 2 zákona č. 262/2006 Sb., zákoníku práce, ve znění pozdějších předpisů.
Nepodnikatelská sféra	Do nepodnikatelské sféry patří organizace, které odměňují platem podle § 109, odst. 3 zákona č. 262/2006 Sb., zákoníku práce, ve znění pozdějších předpisů.
Základní soubor	Základním souborem RSCP-PS jsou aktivní ekonomické subjekty podnikatelské sféry z registru ekonomických subjektů ČSÚ, které mají 10 a více zaměstnanců a přísluší do institucionálních sektorů nefinanční podniky, finanční instituce nebo vládní instituce.