



Regionální statistika ceny práce

III. čtvrtletí 2010
Podnikatelská sféra
Hl. m. Praha

Výsledky ke dni 9. 12. 2010

Copyright - MPSV ČR

Publikace ani její část nesmí být kopírována, rozšiřována a zařazována do informačních systémů v jakékoliv formě (elektronické, mechanické, optické, magnetické aj.) bez písemného souhlasu

Ministerstva práce a sociálních věcí

Zpracovatel: TREXIMA, spol. s r.o., tř. T. Bati 299, 764 21 Zlín - Louky

O b s a h :

Úvod	7
-------------------	---

Výsledková část podnikatelská sféra

Základní metodické přístupy	11
Popis publikovaných tabulek	12

Hodinový výdělek

PS-V0	Hodinový výdělek v podnikatelské sféře	13
PS-V1	Hodinový výdělek podle hlavních tříd zaměstnání KZAM-R	14
PS-V2	Hodinový výdělek podle věkových kategorií	15
PS-V4	Hodinový výdělek podle vzdělání	15
PS-V5	Hodinový výdělek podle podskupin zaměstnání KZAM-R	16
PS-V6	Hodinový výdělek podle kategorií zaměstnání	23
PS-V8	Hodinový výdělek podle pohlaví	23

Hrubá měsíční mzda

PS-M0	Hrubá měsíční mzda a její složky, diferenciacce, placená doba v podnikatelské sféře	25
PS-M1	Hrubá měsíční mzda a její složky, diferenciacce, placená doba podle hlavních tříd zaměstnání KZAM-R.....	26
PS-M5	Hrubá měsíční mzda a její složky, diferenciacce, placená doba podle podskupin zaměstnání KZAM-R	28

Měsíční odpracovaná a neodpracovaná doba

PS-T5	Průměrná měsíční odpracovaná a neodpracovaná doba podle podskupin zaměstnání KZAM-R	42
-------	--	----

Dodatek – technický popis šetření

1. Metoda výběru ekonomických subjektů	51
1.1 Základní soubor	51
1.2 Struktura výběrového souboru	51
1.3 Výběr	52
2. Vstupní údaje	53
2.1 Sběr dat	53
2.2 Nejdůležitější vstupní údaje	54
2.3 Klasifikace a číselníky	54
3. Nejdůležitější sledované veličiny	56
3.1 Hodinový výdělek	56

3.2 Hrubá měsíční mzda	56
3.3 Měsíční odpracovaná a neodpracovaná doba	57
4. Dopočtové metody	58
4.1 Řešení neodpovědí a metoda vážení	58
4.2 Kvalita odhadů	59
4.3 Přehled publikovaných tabulek podle použitých vah	59
5. Definice vybraných pojmů	60



Úvod

Úvod

Regionální statistika ceny práce (RSCP) je systém pravidelného monitorování výdělkové úrovně a pracovní doby zaměstnanců v jednotlivých krajích České republiky formou statistického šetření. Sledovanými ukazateli výdělkové úrovně jsou hodinový výdělek a hrubá měsíční mzda (plat). Šetření metodicky vychází a je obsahově harmonizováno se strukturálním šetřením EU „Structure of Earnings Survey“, viz nařízení komise (ES) č. 1916/2000 ve znění pozdějších předpisů.

Šetření je pod názvem „Čtvrtletní šetření o průměrném výdělku“ zařazeno do programu statistických zjišťování, vyhlášených Českým statistickým úřadem (ČSÚ) ve sbírce zákonů pro příslušný kalendářní rok (viz příloha č. 2 Vyhlášky č. 386/2009 Sb., částka 125, kterou se stanoví Program statistických zjišťování na rok 2010) a pro vybrané ekonomické subjekty je povinné. Šetření provádí pracoviště státní statistické služby Ministerstva práce a sociálních věcí (MPSV). Průběh a vývoj šetření řídí komise, složená ze zástupců MPSV, ČSÚ, Ministerstva financí, České národní banky, CERGE-EI, VŠE v Praze, Českomoravské konfederace odborových svazů, Svazu průmyslu a dopravy ČR. Zpracovatelem RSCP je TREXIMA, spol. s r.o. (www.trexima.cz).

Nejdůležitějším kritériem pro členění výsledků RSCP je příslušnost šetřeného ekonomického subjektu k podnikatelské, nebo nepodnikatelské sféře. V podnikatelské sféře probíhá šetření se čtvrtletní periodou a ve sféře nepodnikatelské je prováděno s periodou pololetní. Zdrojem dat pro nepodnikatelskou sféru je Informační systém o platech, který je spravován Ministerstvem financí. Za každou sféru jsou vydávány samostatné výsledkové publikace.

Výsledkové publikace jednotlivých krajů jsou uloženy na stránkách <http://portal.mpsv.cz/> v sekci *Zaměstnanost*, v podsekci *Statistiky* pod odkazem *Statistika výdělků*.

Monitorováním výdělků a pracovní doby zaměstnanců na úrovni České republiky se zabývá „Informační systém o průměrném výdělku“ (ISPV). Výsledková publikace je k dispozici na internetových stránkách MPSV (www.mpsv.cz) v sekci *Příjmy a životní úroveň*.

Důkladný popis šetření, včetně všech výsledkových publikací, poskytuje také portál www.ispv.cz. Slouží především jako podpora respondentům, kteří zde naleznou všechny potřebné informace a podpůrné nástroje pro zasilání dat. Portál je využíván také k uveřejňování odborných studií a článků, které jako zdroj informací uvádí šetření ISPV a RSCP.

Ministerstvo práce a sociálních věcí děkuje všem respondentům šetření za přípravu vstupních dat pro šetření. Svědomitý přístup respondentů a dodržování termínů pro předání dat umožňují pravidelně uveřejňovat tuto publikaci.



Výsledková část

Podnikatelská sféra

Výsledková část podnikatelská sféra

Základní metodické přístupy

Tato publikace přináší charakteristiky hodinového výdělku, hrubé měsíční mzdy a pracovní doby získané za podnikatelskou sféru šetření RSCP (RSCP-PS). V RSCP se zařazují do podnikatelské sféry ekonomické subjekty, které odměňují mzdou, viz § 109, odst. 2 zákona č. 262/2006 Sb., zákoníku práce, ve znění pozdějších předpisů.

Primárním výsledkem RSCP jsou statistiky výdělkové úrovně jednotlivých zaměstnání (v klasifikaci KZAM-R), dalším produktem jsou odhady výdělkových parametrů zaměstnanecké populace krajů v členění podle firemních i zaměstnaneckých charakteristik. Ekonomické subjekty se v RSCP člení na organizační jednotky, jestliže je možné provést vnitřní rozčlenění podle okresů, ve kterých dílčí jednotky působí. Výsledky podle krajů jsou v tomto smyslu výsledky získané pracovištní metodou.

Vedle podnikového výkaznictví ČSÚ je RSCP dalším zdrojem informací o výdělcích v jednotlivých krajích České republiky. Výkaznictví ČSÚ, jako tradiční zdroj, sbírá údaje o evidenčním počtu zaměstnanců a vyplacených mzdách za ekonomický subjekt a publikuje průměrné mzdy v členění podle firemních charakteristik. Při srovnávání výsledků výkaznictví a RSCP-PS je třeba vzít v úvahu rozdílnou definici podnikatelské sféry, rozdílné metody výpočtu výdělkových charakteristik a rozdílný způsob členění výsledků podle krajů. Výkaznictví ČSÚ člení výsledky podle sídla ekonomického subjektu, tj. podnikovou metodou.

Respondenty šetření RSCP-PS jsou aktivní ekonomické subjekty (ES) z institucionálních sektorů nefinančních podniků, finančních institucí a vládních institucí zapsané v registru ekonomických subjektů ČSÚ (RES). Na základě Automatizovaného rozpočtového informačního systému (ARIS), který je spravován Ministerstvem financí, se zjišťuje způsob odměňování a příslušnost ekonomického subjektu k podnikatelské sféře. Šetření je výběrové pro ES s 10 až 249 zaměstnanci a plošné pro ES s 250 a více zaměstnanci. Náhodný výběr je prováděn na základě příslušnosti ES do kraje, velikostní kategorie a odvětví ekonomické činnosti.

Tabulky s označením PS-V5, PS-M5, PS-T5 obsahují charakteristiky výběrového souboru (statistiky) jednotlivých zaměstnání na úrovni podskupin zaměstnání (čtyřmístný KZAM-R). Při interpretaci výsledků je nutno mít na zřeteli, že charakteristiky výběrového souboru nelze automaticky pokládat za odhady platné pro celou zaměstnaneckou populaci. Výběrové charakteristiky jsou ovlivněny větším relativním zastoupením velkých ekonomických subjektů ve výběrovém souboru RSCP-PS. Ostatní tabulky obsahují odhady parametrů základního souboru a při jejich výpočtu byly využity dopočtové metody založené na pravděpodobnosti výběru ekonomických subjektů.

Popis publikovaných tabulek

Tabulky v publikaci jsou rozděleny podle sledovaného ukazatele do tří základních okruhů. Tabulky přinášející charakteristiky hodinového výdělku jsou označeny PS-Vx, kde PS značí podnikatelskou sféru a x je pořadové číslo tabulky. Charakteristiky hrubé měsíční mzdy, struktury mzdy a průměrné placené doby jsou obsaženy v tabulkách se značením PS-Mx a charakteristiky měsíční odpracované a neodpracované doby v tabulkách se značením PS-Tx.

Hlavním výsledkem RSCP jsou statistiky výdělkové úrovně a pracovní doby za jednotlivá zaměstnání podle klasifikace KZAM-R, obsažené v tabulkách PS-V5, PS-M5 a PS-T5. Tyto tabulky obsahují ta zaměstnání, která jsou ve své podskupině zaměstnání (čtyřmístný KZAM-R) zastoupena alespoň třemi ekonomickými subjekty a zároveň deseti zaměstnanci. Uvedené počty organizačních jednotek a zaměstnanců ukazují na zastoupení ve výběrovém souboru. V ostatních tabulkách jsou počty zaměstnanců uváděny v % a jejich účelem je přiblížit relativní zastoupení publikovaných kategorií. Údaje o počtech zaměstnanců z této publikace neslouží jako zdroj informací o počtech zaměstnanců v krajích, ty zjišťují šetření ČSÚ – podnikové výkaznictví a výběrové šetření pracovních sil (viz www.czso.cz).

Statistické charakteristiky používané ve výsledkových tabulkách:

1. decil	První decil je hodnota, pod kterou leží 10 % nejnižších hodnot sledovaného znaku.
1. kvartil	První kvartil je hodnota, pod kterou leží 25 % nejnižších hodnot sledovaného znaku.
Medián	Medián je hodnota uprostřed vzestupně uspořádané řady hodnot sledovaného znaku, polovina hodnot je nižší než medián a druhá polovina je vyšší než medián.
3. kvartil	Třetí kvartil je hodnota, nad kterou leží 25 % nejvyšších hodnot sledovaného znaku.
9. decil	Devátý decil je hodnota, nad kterou leží 10 % nejvyšších hodnot sledovaného znaku.
Průměr	Průměr je počítán jako vážený (případně nevážený) aritmetický průměr sledovaného znaku.

Ostatní symboly používané ve výsledkových tabulkách:

"Neuvedeno"	Symbol "Neuvedeno" označuje kategorii zaměstnanců, u které nebyl uveden kód příslušného třídícího znaku.
"*"	Symbol "*" označuje položku vstupních dat vypočítanou, ale nezveřejnitelnou z důvodu nedostatečného počtu vstupních hodnot (méně než 3 ekonomické subjekty a 10 zaměstnanců).

Hodinový výdělek v podnikatelské sféře ¹⁾

kraj: Hl. m. Praha

Medián hodinového výdělku 154,82 Kč/hod

Index mediánu hodinového výdělku zaměstnanců

meziroční vůči 3. čtvrtletí 2009..... 101,2 %

Diferenciace

1. decil - 10 % hodinových výdělků menších než 79,50 Kč/hod

1. kvartil - 25 % hodinových výdělků menších než 111,48 Kč/hod

Medián - 50 % hodinových výdělků menších než 154,82 Kč/hod

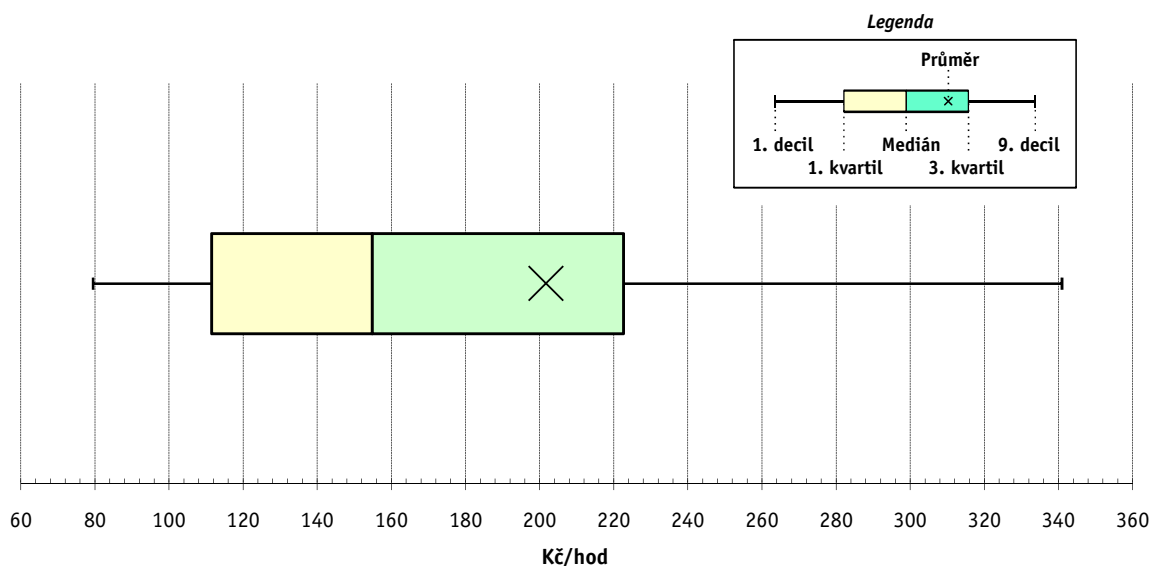
3. kvartil - 25 % hodinových výdělků větších než 222,62 Kč/hod

9. decil - 10 % hodinových výdělků větších než 340,91 Kč/hod

Průměr hodinového výdělku 201,72 Kč/hod

Podíl zaměstnanců s podprůměrným

hodinovým výdělkem 69,6 %



Vysvětlivky:

1) Hodinový výdělek se zjišťuje jako průměrný hodinový výdělek definovaný v § 351 až § 362 zákona č. 262/2006 Sb., zákoníku práce, ve znění pozdějších předpisů.

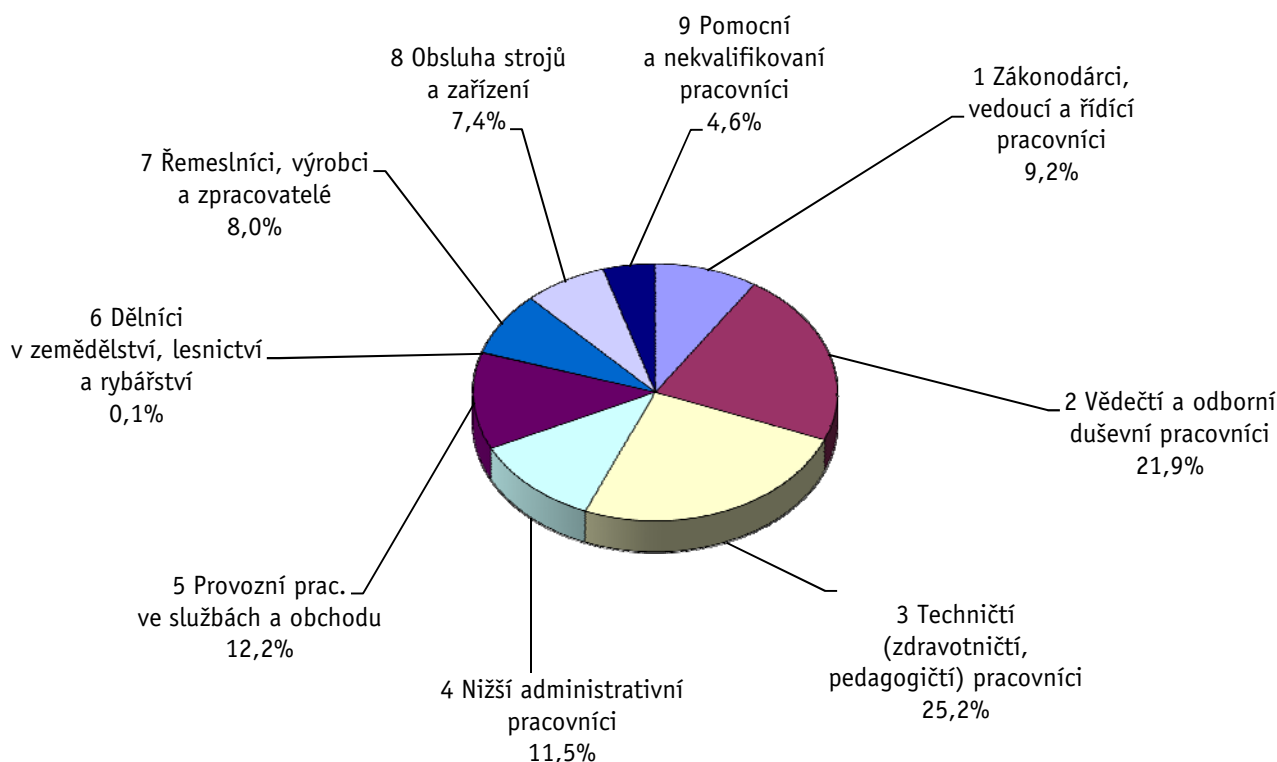
Výsledky ke dni 9. 12. 2010

Hodinový výdělek podle hlavních tříd zaměstnání KZAM-R

kraj: HL. m. Praha

Hlavní třída zaměstnání KZAM-R	Struktura zaměstnanců	Medián	Diferenciace		Průměr
			1. decil	9. decil	
	%	Kč/hod	Kč/hod	Kč/hod	Kč/hod
1 Zákonodárci, vedoucí a řídicí pracovníci	9,2	292,61	115,39	880,26	436,49
2 Vědečtí a odborní duševní pracovníci	21,9	219,59	129,03	436,79	263,23
3 Techničtí, zdravotničtí a pedagogičtí pracovníci	25,2	172,81	107,64	304,32	201,42
4 Nižší administrativní pracovníci	11,5	129,95	80,12	203,49	140,13
5 Provozní pracovníci ve službách a obchodu	12,2	85,23	51,35	156,85	99,91
6 Dělníci v zemědělství, lesnictví a rybářství	0,1	96,25	73,86	136,70	101,49
7 Řemeslníci, výrobci a zpracovatelé	8,0	136,40	90,57	192,83	140,75
8 Obsluha strojů a zařízení	7,4	128,51	79,54	180,91	131,36
9 Pomocní a nekvalifikovaní pracovníci	4,6	82,41	48,10	134,32	87,78
C E L K E M - podnikatelská sféra	100	154,82	79,50	340,91	201,72

Struktura zaměstnanců dle hlavních tříd KZAM - R



3. čtvrtletí 2010**RSCP - podnikatelská sféra**

PS-V2

Výsledky ke dni 9. 12. 2010

**Hodinový výdělek
podle věkových kategorií**

kraj: Hl. m. Praha

Věková kategorie	Struktura zaměstnanců	Medián	Diferenciace		Průměr
			1. decil	9. decil	
	%	Kč/hod	Kč/hod	Kč/hod	Kč/hod
do 20 let	0,4	80,87	58,00	122,28	86,22
20 - 29 let	22,7	134,75	74,77	226,59	146,85
30 - 39 let	31,7	175,78	85,23	408,23	227,10
40 - 49 let	20,3	161,93	80,93	415,00	234,16
50 - 59 let	18,0	151,40	78,10	326,70	196,65
60 a více let	7,0	150,68	69,23	324,03	190,37
C E L K E M - podnikatelská sféra	100	154,82	79,50	340,91	201,72

3. čtvrtletí 2010**RSCP - podnikatelská sféra**

PS-V4

Výsledky ke dni 9. 12. 2010

**Hodinový výdělek
podle vzdělání**

kraj: Hl. m. Praha

Vzdělání	Struktura zaměstnanců	Medián	Diferenciace		Průměr	
			1. decil	9. decil		
	%	Kč/hod	Kč/hod	Kč/hod	Kč/hod	
KKOV						
Základní a nedokončené	A-C	4,6	92,28	56,82	160,56	101,87
Střední bez maturity	D,E,H,J	23,5	120,55	60,03	185,06	124,52
Střední s maturitou	K-M	39,3	155,75	86,78	281,25	180,11
Vyšší odborné a bakalářské	N,R	4,1	173,78	110,50	340,91	211,85
Vysokoškolské	T,V	25,0	243,85	130,68	606,79	334,28
Neuvedeno		3,4	107,96	49,84	226,35	132,13
C E L K E M - podnikatelská sféra	100	154,82	79,50	340,91	201,72	

Výsledky ke dni 9. 12. 2010

Hodinový výdělek podle podskupin zaměstnání KZAM-R

kraj: HL. m. Praha

Podskupiny zaměstnání KZAM-R	Výběrový soubor		Medián	Diferenciace		Průměr
	počet org. jednotek	počet zaměst.		1. decil	9. decil	
			Kč/hod	Kč/hod	Kč/hod	Kč/hod
1210 Ředitelé a prezidenti velkých organizací, podniků	427	840	928,00	227,28	2 728,91	1293,28
1221 Vedoucí pracovníci v zemědělství, lesnictví, rybářství a mysliv.	8	27	407,51	162,12	1 519,31	605,27
1222 Vedoucí pracovníci v průmyslu (ve výrobě)	128	735	375,41	192,39	800,64	471,23
1223 Vedoucí pracovníci ve stavebnictví a zeměměřičtví	64	712	369,32	210,23	855,16	468,11
1224 Vedoucí pracovníci ve velkoobchodě a v maloobchodě	170	3 461	159,09	106,15	427,99	232,46
1225 Vedoucí pracovníci v restauracích a hotelích	31	261	199,04	110,00	379,38	227,61
1226 Ved. pracovníci v dopr., skladování, telekom. a na pošt. úřadech	65	1 379	285,58	172,08	591,60	355,48
1227 Vedoucí prac. v organ.zaměřených na poskytování obch.služeb	144	2 415	576,10	259,60	1 420,47	749,37
1228 Vedoucí prac. v pečovatel., úklidových a podobných službách	20	83	202,00	98,08	511,36	299,28
1229 Vedoucí pracovních dílčích celků jinde neuvedení (kult.,zdrav.)	98	883	280,78	156,49	631,90	387,23
1231 Vedoucí pracovníci finančních a hospodářských útvarů	433	1 662	465,21	208,54	1 293,00	660,65
1232 Vedoucí pracovníci personálních útvarů a útvarů průmysl. vztahů	224	468	459,24	236,25	1 190,44	619,38
1233 Vedoucí pracovníci obytných útvarů (včetně průzkumu trhu)	332	1 990	419,44	202,09	1 021,78	566,78
1234 Ved. pracovníci reklamních útvarů a útvarů pro styk s veřejností	105	331	463,35	199,00	1 145,85	582,82
1235 Vedoucí pracovníci zásobovacích útvarů	145	437	359,84	189,47	820,28	451,52
1236 Vedoucí pracovníci výpočetních útvarů	160	677	486,23	249,12	1 014,13	570,05
1237 Vedoucí pracovníci výzkumných a vývojových útvarů	97	495	362,88	215,23	849,06	458,65
1239 Vedoucí pracovníci ostatních útvarů jinde neuvedení	221	1 341	289,75	159,09	784,41	408,09
1312 Vedoucí, ředitelé v průmyslu (ve výrobě)	53	180	286,31	196,61	557,09	366,44
1313 Vedoucí, ředitelé ve stavebnictví a zeměměřičtví	32	432	321,48	214,02	653,41	393,96
1314 Vedoucí, ředitelé ve velkoobchodu a maloobchodu	131	1 489	162,66	84,79	409,33	224,88
1315 Vedoucí, ředitelé v restauracích a hotelích	31	286	136,68	95,21	248,70	164,33
1316 Vedoucí, ředitelé v dopravě, sklad., telekom. a na pošt. úřadech	36	186	205,63	156,90	405,88	263,33
1317 Vedoucí, ředitelé v podnicích poskytujících obchodní služby	68	454	379,94	198,37	841,94	518,05
1318 Vedoucí, ředitelé pečovatelských, úklidových a podob. služeb	17	54	200,29	127,84	350,41	225,87
1319 Vedoucí, ředitelé malých organizací ostatní (kult.,zdrav.,škol.)	61	171	233,58	111,74	909,09	355,87
2111 Fyzikové a astronomové	19	962	184,09	101,34	305,02	199,40
2112 Meteorologové	3	13	136,36	113,64	239,61	152,89
2113 Chemici	24	869	167,61	90,91	308,73	187,79
2114 Geologové, geofyzici, geodeti, hydrologové apod.	23	193	181,82	121,51	278,92	197,35
2119 Ostatní vědci a odborníci v příbuzných oborech jinde neuved.	22	651	190,13	125,47	360,12	229,05
2121 Matematici a odborníci v příbuzných oborech	38	153	254,00	154,00	477,94	303,73
2122 Statistci	25	245	265,89	153,41	467,18	298,87
2131 Projektanti a analytici výpočetních systémů	126	1 909	305,49	175,95	560,76	347,54
2132 Programátoři	190	3 301	293,95	174,42	483,47	320,75
2139 Ostatní odborníci zabývající se výpoč. tech. jinde neuvedení	292	3 987	256,35	159,13	473,27	298,06
2141 Hlavní architekti, arch. a plánovači měst, urbanisté, doprav.sítí	17	54	239,31	161,45	1 015,38	400,77
2142 Projektanti staveb a areálů, stavební inženýři	86	1 881	229,09	152,24	368,16	256,25
2143 Projektanti elektrotechnických zařízení, elektroinženýři	64	1 008	232,21	150,28	383,56	255,94
2144 Projektanti elektron.systémů a telekom.sítí, inženýři - elektroniky	36	818	277,71	158,33	472,46	304,05
2145 Projektanti a konstruktéři strojních zařízení, strojní inženýři	49	599	232,74	139,40	483,57	284,96
2146 Chemičtí inženýři, technologové	28	136	225,67	145,21	376,08	256,26
2149 Ostatní architekti, projekt., konstruk.a tech.inženýři (tvůr.prac.)	117	1 511	231,22	146,25	513,91	298,81
2211 Bakteriologové, biolog., ekolog., zoologové a odb.v příb.obor.	44	1 240	159,34	102,27	294,74	183,66

Výsledky ke dni 9. 12. 2010

Hodinový výdělek podle podskupin zaměstnání KZAM-R

kraj: HL. m. Praha

Podskupiny zaměstnání KZAM-R	Výběrový soubor		Medián	Diferenciace		Průměr
	počet org. jednotek	počet zaměst.		1. decil	9. decil	
			Kč/hod	Kč/hod	Kč/hod	Kč/hod
2212 Farmakologové, anatomové, biochemici, fyziolog., patologové	15	592	167,40	102,27	351,65	205,30
2213 Agronomové, šlechtitelé a odborníci v příbuzných oborech	4	140	162,60	107,36	264,32	176,42
2221 Lékaři, ordináři (kromě zubních lékařů)	30	518	245,79	171,51	396,27	266,56
2222 Zubní lékaři (dentisté)	7	31	174,47	128,17	252,90	181,74
2224 Farmaceuti, magistři v lékárně, lékárníci	15	177	231,82	170,50	343,39	244,68
2311 Vědeckopedagogičtí pracovníci	14	7 448	175,52	107,95	392,47	225,08
2319 Ostatní učitelé na vysokých školách	6	260	124,30	86,25	245,53	146,65
2321 Učitelé všeobecně vzdělávacích předmětů	3	36	266,88	131,00	550,00	334,00
2322 Učitelé odborných předmětů	3	11	149,00	120,00	211,19	153,29
2359 Ost.odb.pedagogičtí pracov. jinde neuvedení (odb.instruktoři)	15	58	216,47	139,95	332,80	225,23
2411 Odb. prac. na úseku účetnictví, financí, daní, ap., hlavní účetní	403	4 512	255,68	156,33	533,82	315,06
2412 Odbor. pracovníci na úseku zaměstnaneckých, personálních věcí	233	1 357	209,24	143,16	408,26	252,19
2413 Odborní pracovníci v bankovníctví a pojišťovnictví	110	8 938	226,60	131,46	507,51	296,73
2419 Ostatní odborní pracovníci v oblasti podnikání	326	5 250	254,65	164,81	511,36	309,45
2421 Právníci, právní poradci (mimo advokacie a soudnictví)	214	895	300,53	192,17	574,78	357,34
2426 Právní asistenti, praktikanti a koncipienti	25	85	184,57	119,00	280,18	208,15
2429 Ostatní odborníci v právní oblasti jinde neuvedení	24	41	238,64	149,30	438,42	313,73
2431 Odborní archiváři (kromě řadových)	17	37	140,76	80,92	326,71	174,67
2432 Odborní pracovníci knihoven (kromě řadových)	32	213	132,58	97,17	215,97	148,66
2433 Odborní pracovníci v informacích (např. vti)	47	536	251,33	130,00	491,15	288,20
2434 Odborní pracovníci - kurátoři (muzeí, galérií)	4	18	128,67	77,90	180,02	131,01
2439 Ostatní odborní pracovníci kultury a osvěty jinde neuvedení	6	119	199,09	148,88	264,16	209,30
2441 Ekonomové - vědečtí pracovníci, specialisté, experti	213	2 227	244,35	148,80	481,06	292,31
2443 Filozofové, historici, politologové	3	44	120,28	96,59	252,54	149,03
2445 Psychologové	7	14	214,85	147,07	279,93	218,79
2447 Tlumočníci a překladatelé	30	83	258,93	169,95	372,91	265,47
2451 Spisovatelé, autoři, kritikové, novináři, redaktori	41	1 634	191,66	142,05	299,57	213,65
2452 Sochaři, malíři, umělečtí restaurátoři, grafici a výtvarníci	29	239	185,69	142,04	284,09	200,48
2455 Režiséři, scenáristé, dramaturgové div., filmu, rozhl. a televize	4	101	188,31	134,61	284,80	206,64
2456 Komentátoři, reportéři a žurnalisté v televizi a rozhlasu	3	158	241,44	178,43	412,73	287,11
2458 Umělečtí designéři a návrháři	15	61	211,62	155,17	441,64	275,72
2459 Ostatní umělečtí pracovníci jinde neuvedení	3	33	130,06	90,53	236,75	142,92
2470 Odborní administrativní pracovníci jinde neuvedení	190	2 514	179,84	113,65	325,00	213,32
3111 Technici ve fyzikálních a příbuzných oborech	26	184	140,24	79,63	227,21	151,41
3112 Stavební technici	126	3 073	188,19	130,21	290,72	203,34
3113 Elektrotechnici	83	1 089	176,14	115,44	293,47	196,38
3114 Elektronici a technici v radiokomunikacích a telekomunikacích	42	1 833	181,82	126,43	295,69	203,43
3115 Strojírenští technici	70	692	174,31	123,23	252,08	184,17
3116 Chemičtí technici	35	542	150,40	89,46	263,72	170,80
3117 Důlní a hutní technici	6	16	203,93	144,59	301,81	214,43
3118 Technici v kartografii, kresličí a zeměměřiči	43	297	167,72	116,19	237,32	177,33
3119 Ostatní techničtí pracovníci jinde neuvedení	240	3 549	178,17	113,64	261,07	187,89
3121 Poradci ve výpočetní technice	143	3 222	212,25	134,72	442,54	263,76
3122 Operátoři a obsluha výpočetní techniky	185	1 418	178,65	113,30	295,75	196,79

Výsledky ke dni 9. 12. 2010

Hodinový výdělek podle podskupin zaměstnání KZAM-R

kraj: HL. m. Praha

Podskupiny zaměstnání KZAM-R	Výběrový soubor		Medián	Diferenciace		Průměr
	počet org. jednotek	počet zaměst.		1. decil	9. decil	
			Kč/hod	Kč/hod	Kč/hod	Kč/hod
3123 Operátoři průmyslových robotů, nc strojů	7	48	175,41	129,12	216,42	173,52
3129 Ostatní technici ve výpočetní technice jinde neuvedení	54	453	170,45	106,86	327,06	197,24
3131 Fotografové (včetně uměleckých)	14	78	184,85	102,72	276,64	190,63
3132 Obsluha zařízení pro záznam zvuku,obrazu,operátoři kamery	22	521	156,10	115,43	218,80	166,59
3133 Obsluha vysílacího a telekomunikačního zařízení (vč. telegrafu)	22	464	175,28	105,57	295,06	191,49
3134 Obsluha lékařských zařízení	6	58	177,35	122,16	230,22	186,15
3139 Obsluha ostatních optických a elektronických zaříz. jinde neuv.	5	19	162,38	124,52	231,18	168,25
3143 Piloti, navigátoři a letečtí technici	4	822	969,59	181,53	1 672,74	958,73
3145 Letečtí dispečerů a prac. v příb. oborech (operátoři letec. stanice)	5	18	186,04	159,09	268,37	205,59
3151 Kolaudační technici a technici protipožární ochrany	20	105	170,00	129,81	250,16	178,34
3152 Bezpečnostní tech.a tech. pro kontrolu zdravotní nezávadnosti	164	920	184,72	122,12	292,11	203,73
3160 Technici železničního provozu	12	1 323	184,96	148,79	234,79	189,69
3211 Technici a laboranti v oblasti biologie a v příbuzných oborech	39	903	114,94	68,47	176,22	122,06
3212 Technici v agronomii, v lesnictví a v zemědělství	10	136	123,31	93,83	190,38	135,47
3221 Asistenti zdravotničtí	7	68	134,71	116,50	198,76	146,44
3223 Dietetici a odborníci na výživu	7	19	118,87	97,79	286,13	143,38
3224 Optici a optometřičtí	3	60	153,40	103,94	206,85	154,13
3225 Zubní asistenti	5	23	170,46	95,62	207,86	162,11
3226 Rehabilitační a fyzioterapeutičtí pracovníci (vč. odb. masérů)	14	149	134,29	105,80	174,00	138,35
3228 Farmaceutičtí asistenti	9	187	135,46	111,66	170,18	141,35
3229 Ostatní střední zdravotničtí pracovníci jinde neuvedení	6	36	116,00	99,22	182,19	129,62
3231 Ošetrovatelé, všeobecné zdravotní sestry	28	685	144,44	112,60	193,31	150,29
3235 Sestry pro intenzivní péči	4	21	166,71	124,65	197,14	159,44
3341 Instruktoři a mistři odborné výchovy	7	22	93,37	86,93	153,41	114,69
3342 Pedagogové v oblasti dalšího vzdělávání	24	120	202,24	166,42	339,22	236,24
3349 Ostatní pedagogové jinde neuvedení	15	60	100,60	67,85	276,72	162,40
3411 Zprostředkovatelé finanč. transakcí, obchodu s cennými papíry	34	1 141	198,86	127,08	415,85	251,72
3412 Pojišťovací agenti	42	1 928	171,61	118,18	318,05	205,68
3413 Obchodníci s realitami	12	56	186,82	143,68	411,53	228,12
3414 Konzultanti a organizátoři zájezdů	6	141	137,82	107,31	198,86	153,38
3415 Obchodní cestující, profes. poradci v obchodě, obch.zástupci	291	4 607	202,34	112,94	409,02	245,42
3416 Nákupčí	225	1 671	190,82	127,91	361,25	226,00
3417 Odhadci a zbožiznalci	62	376	166,88	113,64	239,58	179,37
3419 Ostatní pracovníci - obchodní zprostředkovatelé jinde neuved.	33	127	229,05	155,17	529,10	290,13
3421 Obchodní agenti	289	3 034	180,83	110,80	368,03	220,99
3422 Odbytoví a přepravní agenti	197	2 756	179,54	111,50	325,97	213,46
3423 Zprostředkovatelé práce a agenti pracovních úřadů	3	21	252,41	130,68	495,33	302,76
3429 Ostatní obchodní agenti a makléři jinde neuvedení	33	191	173,30	126,25	323,14	210,65
3431 Odborné sekretářky, sekretáři	283	2 164	161,16	99,13	261,24	174,16
3433 Pracovníci v oblasti účetnictví, fakturace, rozpočet., kalkulace	602	7 051	175,00	121,89	276,52	193,96
3434 Pracovníci v oblasti statistiky a matematiky	61	156	204,07	132,32	346,06	225,85
3435 Pracovníci v oblasti práce a mezd (kromě účetních)	59	204	183,44	126,92	304,31	220,36
3436 Referenti osobních oddělení	195	809	197,12	133,52	340,91	228,41
3439 Ostatní odborní administrativní pracovníci jinde neuvedení	397	4 984	160,58	107,96	269,57	181,31

Výsledky ke dni 9. 12. 2010

Hodinový výdělek podle podskupin zaměstnání KZAM-R

kraj: HL. m. Praha

Podskupiny zaměstnání KZAM-R	Výběrový soubor		Medián	Diferenciace		Průměr
	počet org.	počet		1. decil	9. decil	
	jednotek	zaměst.	Kč/hod	Kč/hod	Kč/hod	Kč/hod
3449 Ostatní celní a daňoví pracovníci a pracovníci v příb. oborech	10	103	172,07	131,77	244,48	195,45
3453 Detektivové, kriminalisté	5	43	83,45	53,00	133,91	84,28
3471 Aranžéři, průmysloví a komerční návrháři, bytoví architekti	29	197	140,56	98,42	200,98	148,93
3479 Ostatní pracovníci umění a zábavy jinde neuvedení	8	78	128,24	103,24	164,05	135,23
3482 Trenéři, cvičitelé a úředníci sportovních podniků a klubů	5	23	167,71	116,10	298,40	196,32
4111 Písačky - opisovačky, stenotypistky	9	17	134,18	63,00	201,86	134,39
4112 Kancelářští a manipul. prac. a obsl. zařízení na zpracování textu	66	412	107,08	73,18	157,18	111,55
4113 Pracovníci přípravy dat výpočetní techniky	69	1 156	134,19	101,00	193,41	143,70
4115 Sekretářky, sekretáři	426	4 965	150,57	96,25	238,54	165,27
4121 Nižší účetní	148	935	163,40	103,69	252,84	174,76
4122 Nižší statistici	9	23	157,72	127,43	257,27	172,54
4123 Nižší finanční, daňoví úředníci a úředníci v příbuzných oborech	38	1 247	184,35	122,69	304,89	207,70
4131 Úředníci ve skladech	266	3 817	114,60	79,37	171,49	121,66
4132 Úředníci ve výrobě (např. výrobní plánovači)	42	202	153,53	116,97	234,00	167,67
4133 Úředníci v dopravě a v přepravě (dispečeri, kontrolori apod.)	95	1 803	186,51	125,00	277,52	196,52
4141 Řadoví knihovníci, archiváři, evidenční pracovníci	77	319	123,27	86,27	191,34	131,81
4142 Poštovní doručovatelé, úředníci v třídárnách	28	3 250	125,48	108,49	151,25	128,82
4143 Korektoři, kódovači a pracovníci v příbuzných oborech	20	165	132,27	102,29	229,79	148,57
4190 Ostatní nižší úředníci jinde neuvedení	71	618	117,96	84,98	206,61	136,30
4211 Pokladníci (v bankách, pojišťovnách, spořitelnách, na poště)	96	899	141,01	109,85	179,25	144,26
4212 Úředníci na přepážkách a směnárních	34	2 744	144,54	114,80	198,08	153,78
4213 Pokladníci v obchodě, společném stravování apod.	47	2 422	97,95	76,59	130,23	101,18
4214 Prodavači vstupenek, jízdenek apod.	13	264	137,59	111,39	189,24	143,40
4215 Bookmakeři, krupiéři a úředníci sázkových kanceláří	4	265	110,96	71,29	151,22	111,87
4216 Inkasisté (výběrci dluhů)	23	168	172,00	119,85	420,93	223,66
4219 Ostatní pokladníci a pracovníci v příb. oborech jinde neuvedení	4	99	126,00	61,47	159,35	115,12
4221 Úředníci cestovních kanceláří	10	242	133,06	94,51	225,38	150,93
4222 Recepční	217	2 040	80,98	45,14	145,58	89,40
4223 Telefonisté	92	1 379	135,18	87,36	196,54	141,55
4224 Informátoři	36	410	129,74	89,97	185,08	140,32
5111 Obsluhující pracovníci v dopravě a stevardi	9	1 305	328,62	154,98	487,67	311,84
5112 Vlakvedoucí, vlakové čety, průvodčí (vč. palubních průvodčí)	3	548	173,39	157,22	186,15	170,38
5121 Pracovníci dohlížející nad obsluhujícím personálem, hospodyně	53	1 761	77,93	61,00	139,00	89,85
5122 Kuchaři	73	2 185	89,42	60,00	151,80	101,18
5123 Čišníci, servírky	52	1 002	90,35	48,10	141,92	92,66
5124 Barmani	13	202	96,14	50,22	130,58	91,78
5132 Pečovatelé a pomoc.ošetřovatelé v zařiz.soc.péče, v nemocnicích	14	165	102,60	76,82	124,94	102,90
5139 Ostatní pečovatelé a pomocní ošetřovatelé jinde neuvedení	4	14	73,83	56,42	115,71	80,65
5141 Kadeřníci a holiči	4	128	77,97	57,33	157,21	94,16
5142 Kosmetici, maskéři	4	36	129,96	86,40	166,79	125,16
5144 Maséři	8	24	102,39	56,45	116,72	99,99
5149 Ostatní pracovníci zajišťující osobní služby jinde neuvedení	12	188	149,88	81,00	217,28	150,61
5161 Hasiči, požárníci	8	293	166,82	114,29	221,62	168,01
5169 Ostatní pracovníci ochrany a ostrahy jinde neuvedení	66	4 300	67,82	53,30	124,43	81,18

Výsledky ke dni 9. 12. 2010

Hodinový výdělek podle podskupin zaměstnání KZAM-R

kraj: HL. m. Praha

Podskupiny zaměstnání KZAM-R	Výběrový soubor		Medián	Diferenciace		Průměr
	počet org.	počet		1. decil	9. decil	
	jednotek	zaměst.	Kč/hod	Kč/hod	Kč/hod	Kč/hod
5211 Prodavači v obchodech	166	12 764	96,11	71,54	147,23	103,51
5212 Předváděči zboží	3	25	134,46	92,00	195,29	137,12
5220 Prodavači ve stáncích a na tržištích	10	48	100,80	74,58	154,32	107,12
6113 Zahradníci a pěstitelé zahradních plodin a sazenic	15	172	97,16	72,57	126,99	98,12
6129 Ostatní chovatelé, ošetřovatelé zvířat jinde neuč. (v rezerv.)	5	59	79,53	66,42	103,77	85,77
7114 Střelmistři	3	12	185,10	136,83	234,28	184,99
7122 Zedníci, kameníci, omítkáři	44	824	127,80	100,00	165,71	131,33
7123 Betonáři, děl. specializovaní na pokládání betonových povrchů	20	340	141,36	107,46	184,33	146,11
7124 Tesaři a truhláři	32	443	132,12	100,00	169,07	134,07
7125 Stavební montážníci	22	290	130,22	88,78	183,85	133,30
7126 Asfaltěři, dlaždiči	6	69	141,86	121,28	189,06	147,75
7127 Lešenáři	5	23	104,97	80,61	136,07	110,51
7129 Ost. stavební dělníci hlavní stav. výroby a prac. v ost. oborech	39	898	128,16	90,68	175,00	131,59
7134 Izolatěři	9	68	128,79	60,20	182,98	128,38
7136 Instalatěři, potrubáři, stavební zámečníci, klempíři	69	861	142,98	105,90	184,55	145,16
7137 Stavební a provozní elektrikáři	62	927	137,27	103,33	179,34	140,19
7141 Malíři a tapetáři	14	41	108,00	82,34	161,95	118,42
7142 Lakýrníci a pracovníci v příbuzných oborech	34	203	144,95	107,06	217,12	155,67
7212 Svářeči, řezači plamenem a páječi	29	318	135,10	99,69	189,84	138,82
7213 Výrobci a opraváři výrobků a dílů z plechů	19	159	152,00	118,72	185,66	155,00
7214 Montéři kovových konstrukcí	11	178	149,18	100,17	179,45	145,29
7215 Montéři lan a zdvihacích zařízení (např. na lodích, letadlech)	8	371	171,65	120,60	234,40	176,21
7221 Kováři, obsluha kovacích lisů, obsluha bucharů	6	30	105,03	69,54	143,44	107,85
7222 Nástrojaři, kovomodeláři, kovodělníci, zámečníci	120	1 983	139,65	100,95	187,33	142,14
7223 Seřizovači a obsl. obráběcích strojů (kromě autom. a poloaut.)	40	319	145,37	116,83	181,83	147,87
7224 Brusíči, leštiči a ostříči nástrojů	5	14	142,16	117,62	174,98	144,49
7231 Mechanici a opraváři motorových vozidel	63	1 115	152,06	110,01	194,47	153,19
7232 Mechanici a opraváři leteckých motorů a zařízení	6	288	140,21	119,34	204,62	154,24
7234 Mechanici a opraváři kolejových vozidel	8	560	151,79	126,15	178,42	151,56
7235 Mechanici a opraváři obráběcích, zeměd. strojů a prům. zařízení	51	525	147,01	105,00	204,45	153,28
7239 Ostatní mechanici a opraváři strojů a zařízení bez elektro j.n.	47	286	118,37	77,13	194,83	129,21
7241 Elektromech., opraváři a seřizovači různých typů elektr. zařízení	100	1 334	142,48	83,43	194,89	143,12
7242 Mechanici, opraváři a seřizovači elektr. částí aut, letadel, lodí	20	593	152,04	119,54	195,71	156,08
7243 Mechanici, seřizovači, opraváři elektronických zařízení	32	489	153,22	115,45	200,12	155,73
7244 Telefonní a telegrafní mechanici, montéři a opraváři	19	188	127,75	90,92	202,76	141,73
7245 Montéři a opraváři rozhlasových a TV přijímačů, magnetofonů	4	12	139,44	117,92	191,40	146,74
7246 Montéři a opraváři silnoproudých elektrických vedení	14	640	149,04	101,08	209,41	152,71
7247 Montéři a opraváři slaboproudých elektrických vedení	13	270	142,95	110,90	172,09	142,09
7311 Výrobci, mechanici a opraváři přesných přístrojů a zařízení	28	127	141,30	104,95	216,75	156,73
7341 Tiskaři, sazeči (kromě obsluhy tiskárenských strojů)	10	72	180,08	137,62	246,29	185,54
7344 Fotografové a pracovníci v příbuzných oborech	12	125	139,82	79,33	217,61	149,56
7345 Knihvazači a pracovníci v příbuzných oborech	7	105	128,77	112,99	158,89	132,41
7411 Zpracovatelé masa, ryb vč. uzenářů a konzervovačů masa a ryb	15	230	120,03	94,77	147,79	122,69
7412 Zpracovatelé pekárenských a cukrářských výrobků	27	331	99,00	76,25	129,46	104,65

Výsledky ke dni 9. 12. 2010

Hodinový výdělek podle podskupin zaměstnání KZAM-R

kraj: HL. m. Praha

Podskupiny zaměstnání KZAM-R	Výběrový soubor		Medián	Diferenciace		Průměr
	počet org. jednotek	počet zaměst.		1. decil	9. decil	
			Kč/hod	Kč/hod	Kč/hod	Kč/hod
7419 Ostatní zpracovatelé - výrobci potravinářských výrobků	6	202	85,71	52,96	139,24	94,16
7422 Umělečtí truhláři, řezbáři, výrobci a opraváři výrobků ze dřeva	24	88	110,09	85,23	167,86	118,98
7433 Dámští a pánští krejčí a kloboučníci včetně opravářů oděvů	4	19	102,27	72,41	113,64	95,31
7436 Švadleny, vyšivači a pracovníci v příbuzných oborech	6	19	84,50	62,50	117,30	88,27
7437 Čalouníci a pracovníci v příbuzných oborech (vč. autočalouníků)	10	21	127,35	93,79	163,80	131,12
8111 Obsluha důlního zařízení a razících štítů	6	331	187,50	150,00	236,75	192,48
8113 Vrtaři, jeřábníci při ropných nebo plynových vrtech	5	75	170,55	125,47	228,47	175,31
8123 Obsluha zařízení na tepelné zpracování kovů	3	15	140,98	98,63	165,21	135,36
8125 Obsluha zařízení na tváření kovů ve válcovnách	3	63	138,17	106,15	179,79	140,65
8126 Obsluha zařízení na úpravu kovového odpadu	3	15	120,53	64,18	148,79	114,27
8159 Obsluha ostatních zařízení při chemické výrobě jinde neuvedená	18	158	125,31	97,31	166,83	132,42
8161 Obsluha zařízení při výrobě a rozvodu elektřiny	11	253	148,10	119,20	195,87	152,74
8162 Obsluha parních turbín, ohřivačů a motorů	22	135	110,11	69,89	177,21	116,66
8163 Obsluha zařízení při úpravě, čištění a rozvodu vody	18	511	140,08	101,38	177,25	140,35
8171 Obsluha automatických nebo poloautomatic. montážních linek	6	425	117,49	85,81	159,40	122,06
8180 Obsluha strojů a zařízení pro práce na železničním svršku	7	190	154,77	110,22	193,28	156,40
8211 Obsluha automat. nebo poloaut. obráběcích strojů (kromě 722)	22	438	89,55	67,55	144,44	99,93
8212 Obsluha strojů na výrobu maltovin, vápna, cementu, prefabrikátů	11	362	156,68	103,78	227,14	161,89
8221 Obsluha strojů při farmaceutické výrobě	3	239	165,18	122,99	218,91	169,59
8223 Obsluha strojů při konečné úpravě a nanášení ochran. povlaků	10	47	148,68	114,85	183,98	147,67
8224 Obsluha strojů na výrobu fotografických materiálů	3	50	141,76	92,52	186,68	139,38
8231 Obsluha strojů na výrobu pryžových výrobků (např. obuvi)	3	440	135,36	94,07	172,85	135,57
8232 Obsluha strojů na výrobu plastových výrobků (vč. laminování)	4	51	176,37	114,97	196,77	164,02
8251 Obsluha tiskárenských strojů	14	229	181,08	99,43	295,79	190,67
8252 Obsluha automatických a poloautomatic. knihvazačských strojů	8	82	117,84	81,79	193,17	129,25
8254 Obsluha kopírovacích strojů	16	65	115,22	84,66	153,68	116,96
8264 Obsluha strojů na bělení, barvení, čištění, praní, žehlení textilu	9	69	108,13	83,48	132,51	108,43
8274 Obsluha strojů na zpracování mouky, výrobu pečiva, čokolády	3	40	86,34	50,94	155,34	96,16
8278 Obsluha strojů na výrobu nápojů	7	204	144,68	110,88	191,64	146,01
8281 Montážní dělníci montující mechanická zařízení (stroje, vozidla)	16	2 435	97,07	71,93	111,75	94,00
8282 Montážní dělníci montující elektrická zařízení	10	551	108,25	93,98	130,87	110,48
8285 Montážní dělníci montující výrobky ze dřeva a podob. materiálů	5	29	124,13	100,15	175,36	130,53
8290 Obsluha jiných stacionárních zařízení a ostatní montážní dělníci	8	259	159,04	116,13	211,58	163,22
8311 Strojvedoucí	11	1 250	195,49	170,51	213,74	192,49
8313 Dělníci zabezpečující sestavování vlaků (brzdaři, výhybkáři)	8	578	149,71	133,66	167,83	150,45
8314 Dělníci zabezpečující jízdu vlaků v mezistaničních úsecích	3	84	118,97	94,15	139,98	118,39
8321 Řidiči osobních a malých dodávkových automobilů, taxikáři	162	1 190	126,28	92,55	170,92	131,58
8323 Řidiči autobusů, trolejbusů a tramvají	10	4 385	165,77	120,09	177,02	159,23
8324 Řidiči nákladních automobilů a tahačů	107	2 417	124,30	56,82	171,37	120,47
8326 Řidiči speciálních vozidel	23	752	142,51	121,84	191,07	150,67
8332 Obsluha zemních a příbuzných strojů	30	562	157,12	122,88	227,72	166,78
8333 Obsluha jeřábů, zdvihacích a podobných manipulačních zařízení	29	234	118,89	80,00	169,80	121,20
8334 Obsluha vysokozdvíhých a ostatních motorových vozíků	68	1 556	125,76	90,00	162,04	126,14
9113 Podomní prodáváči a obchodní poslíčci	3	10	74,29	52,18	133,32	87,51

Výsledky ke dni 9. 12. 2010

Hodinový výdělek podle podskupin zaměstnání KZAM-R

kraj: HL. m. Praha

Podskupiny zaměstnání KZAM-R	Výběrový soubor		Medián	Diferenciace		Průměr
	počet org.	počet		1. decil	9. decil	
	jednotek	zaměst.	Kč/hod	Kč/hod	Kč/hod	Kč/hod
9132 Pomocníci a uklízeči v kancelářích, hotelích, nemocnicích ap.	196	2 225	72,78	51,47	108,78	78,21
9141 Domovníci, správci domu	55	180	104,73	61,16	166,67	113,46
9143 Školníci vč. školníků - údržbářů	8	13	87,87	62,10	128,91	89,26
9151 Poslíčci, nosiči zavazadel a doručovatelé	21	135	106,68	79,95	143,26	111,44
9152 Vrátní, hlídači, uváděči a šatnářky	63	1 037	68,18	54,68	104,16	74,16
9154 Pracovníci odečítající stav elektroměrů, plynůměrů a vodoměrů	4	39	160,18	86,46	251,39	169,01
9161 Sběrači odpadků, popelářů	3	341	116,06	80,26	131,32	112,00
9162 Metaři, čistíči záchodků, žump, kanálů a podobných zařízení	7	340	99,17	66,31	159,90	106,42
9169 Ostatní pracovníci v příbuzných oborech jinde neuvedení	3	25	89,70	78,70	114,89	91,72
9312 Pomocní a nekvalif. dělníci na stavbách a údržbě silnic, přehrad	13	373	137,07	104,51	176,30	138,92
9313 Pomocní a nekvalifikovaní dělníci na stavbách budov	11	44	116,15	75,20	167,19	121,51
9321 Pomocní a nekvalifikovaní montážní a manipulační dělníci	39	1 546	54,65	36,52	127,47	72,84
9322 Ruční baliči a pytlavači	4	34	107,87	91,01	135,50	110,70
9323 Dělníci nádvorní skupiny (pomocní montéři)	21	203	110,85	76,85	140,97	113,31
9333 Vazači a nosiči břemen, přístavní dělníci (dokaři)	31	262	114,26	84,63	132,96	113,17
9339 Pomocní a nekvalif. pracovníci v dopravě, ve skladech, v telek.	108	2 380	107,45	77,38	146,47	111,11

3. čtvrtletí 2010**RSCP - podnikatelská sféra**

PS-V6

Výsledky ke dni 9. 12. 2010

**Hodinový výdělek
podle kategorií zaměstnání**kraj: **HL. m. Praha**

Kategorie zaměstnání	Struktura zaměstnanců	Medián	Diferenciace		Průměr
			1. decil	9. decil	
	%	Kč/hod	Kč/hod	Kč/hod	Kč/hod
D Manuální pracovníci	31,3	109,52	56,82	174,03	115,39
T Nemanuální pracovníci	68,7	183,39	103,83	411,79	241,12
Relace D/T (%)		59,7	54,7	42,3	47,9
C E L K E M - podnikatelská sféra	100	154,82	79,50	340,91	201,72

manuální pracovníci - zaměstnanci s převážně manuálním charakterem práce (hlavní třída KZAM-R 6-9 a vybraná zaměstnání hl. třídy 5)

nemanuální pracovníci - zaměstnanci s převážně nemanuálním charakterem práce (hlavní třída KZAM-R 1-4 a vybraná zaměstnání hl. třídy 5)

3. čtvrtletí 2010**RSCP - podnikatelská sféra**

PS-V8

Výsledky ke dni 9. 12. 2010

**Hodinový výdělek
podle pohlaví**kraj: **HL. m. Praha**

Pohlaví	Struktura zaměstnanců	Medián	Diferenciace		Průměr
			1. decil	9. decil	
	%	Kč/hod	Kč/hod	Kč/hod	Kč/hod
M Muž	57,0	167,35	84,85	399,50	226,61
Ž Žena	43,0	139,86	73,86	277,86	168,73
Relace Ž/M (%)		83,6	87,0	69,6	74,5
C E L K E M - podnikatelská sféra	100	154,82	79,50	340,91	201,72

Hrubá měsíční mzda a její složky, diference, placená doba v podnikatelské sféře

kraj: HL. m. Praha

Medián hrubé měsíční mzdy 27 882 Kč/měs

Diference

1. decil - 10 % hodinových výdělků menších než	14 022 Kč/měs
1. kvartil - 25 % hodinových výdělků menších než	20 031 Kč/měs
Medián - 50 % hodinových výdělků menších než	27 882 Kč/měs
3. kvartil - 25 % hodinových výdělků větších než	40 206 Kč/měs
9. decil - 10 % hodinových výdělků větších než	62 915 Kč/měs

Průměr hrubé měsíční mzdy 36 814 Kč/měs

Vybrané složky hrubé měsíční mzdy

prémie a odměny	15,3 %
příplatky za přesčas	0,3 %
příplatky ostatní	2,4 %
náhrady	9,6 %
odměny za pohotovost	0,2 %

Průměrná placená doba 172,8 hod/měs

Výsledky ke dni 9. 12. 2010

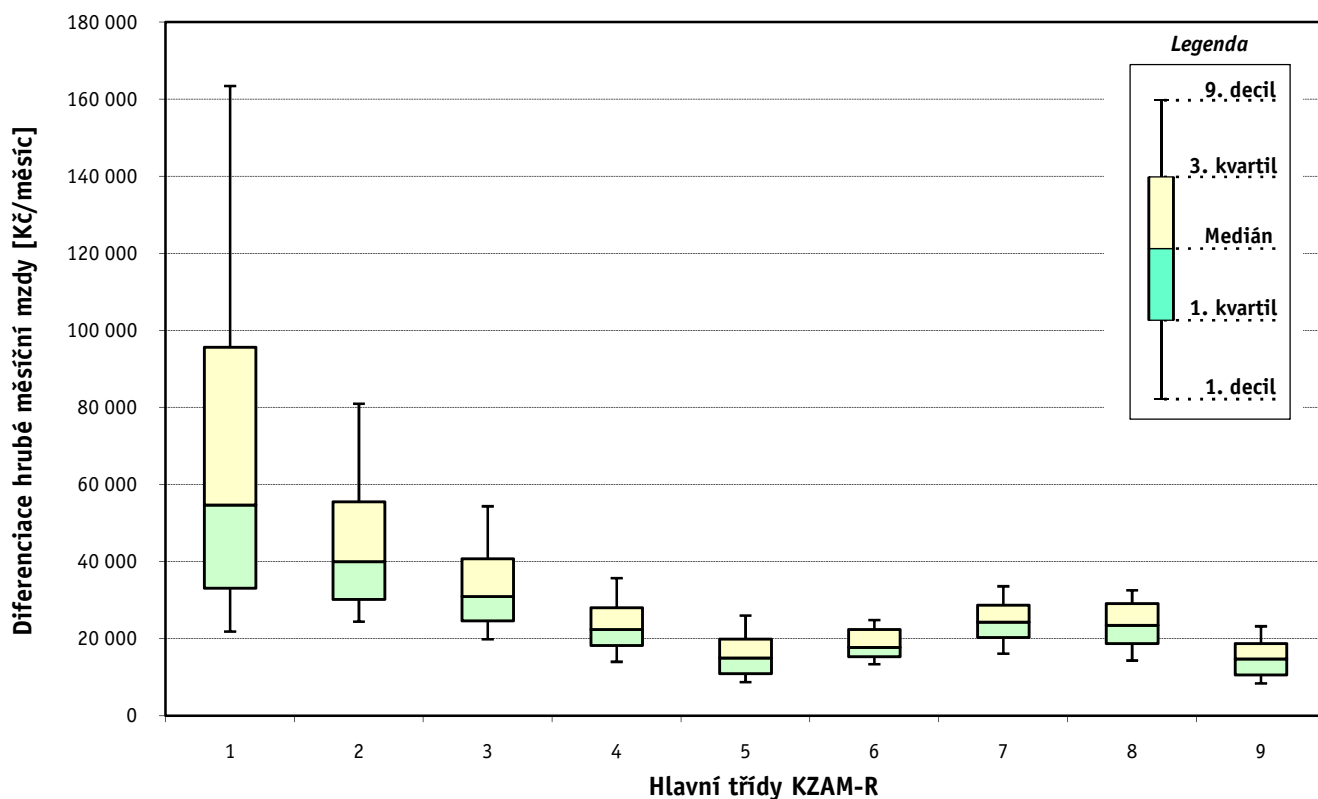
Hrubá měsíční mzda a její složky, diferenciaci, placená doba podle hlavních tříd zaměstnání KZAM-R

kraj: HL. m. Praha

Hlavní třída zaměstnání KZAM - R	Struktura zaměstnanců	Medián
	%	Kč/měs

1 Zákodárci, vedoucí a řídící pracovníci	9,5	54 722
2 Vědečtí a odborní duševní pracovníci	21,6	40 043
3 Techničtí, zdravotničtí a pedagogičtí pracovníci	26,0	30 977
4 Nižší administrativní pracovníci	11,3	22 405
5 Provozní pracovníci ve službách a obchodu	11,7	14 994
6 Dělníci v zemědělství, lesnictví a rybářství	0,1	17 722
7 Řemeslníci, výrobci a zpracovatelé	8,1	24 296
8 Obsluha strojů a zařízení	7,3	23 437
9 Pomocní a nekvalifikovaní pracovníci	4,4	14 791

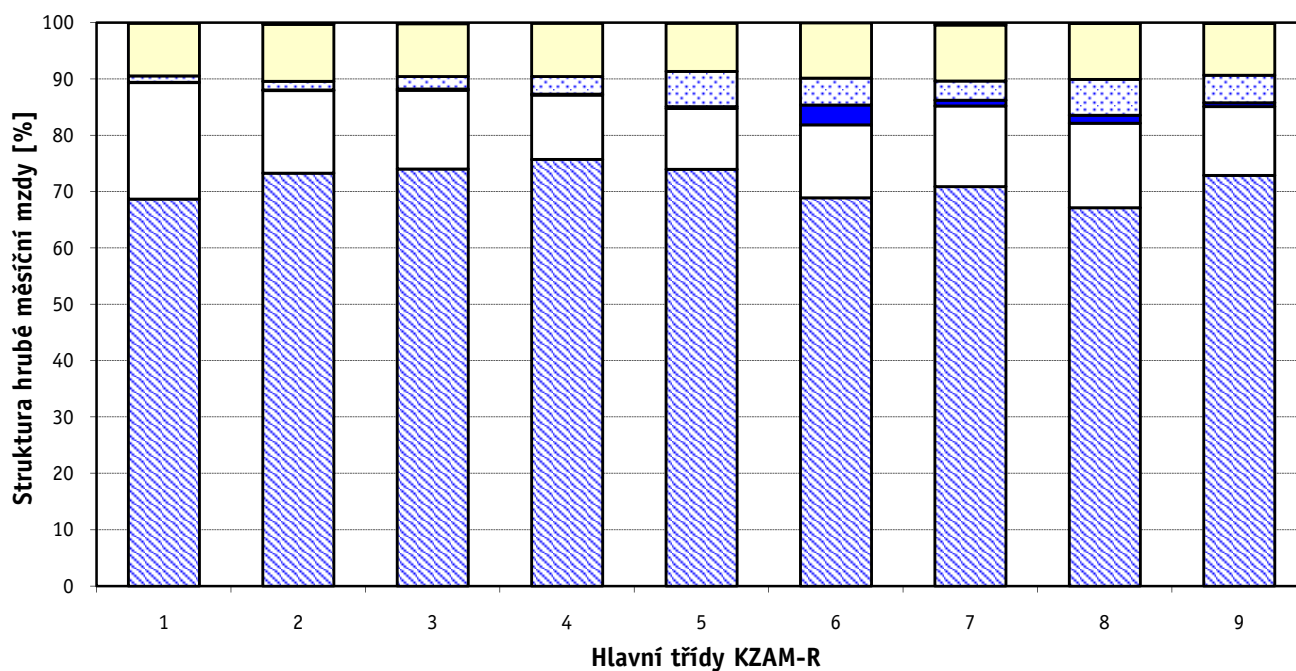
C E L K E M - podnikatelská sféra	100	27 882
--	------------	---------------



Hrubá měsíční mzda a její složky, diference, placená doba podle hlavních tříd zaměstnání KZAM-R

kraj: HL. m. Praha

Diference				Průměr	Vybrané složky hrubé měsíční mzdy					Placená doba
1. decil	1. kvartil	3. kvartil	9. decil		prémie a odměny	příplatky za přesčas	příplatky ostatní	náhrady	odměny za pohotovost	
Kč/měs	Kč/měs	Kč/měs	Kč/měs	Kč/měs	%	%	%	%	%	hod/měs
21 841	33 105	95 639	163 441	82 368	20,7	0,0	1,1	9,4	0,1	172,3
24 453	30 209	55 542	80 967	48 683	14,7	0,1	1,5	10,1	0,3	172,3
19 847	24 621	40 760	54 377	35 739	14,0	0,2	2,2	9,4	0,2	172,6
14 015	18 221	28 075	35 733	24 474	11,4	0,2	3,1	9,5	0,0	170,7
8 714	10 949	19 901	26 027	16 536	10,8	0,4	6,2	8,6	0,1	172,3
13 378	15 330	22 367	24 859	18 648	12,9	3,5	4,8	9,8	0,0	180,9
16 123	20 337	28 675	33 619	25 011	14,3	1,0	3,4	10,0	0,4	175,8
14 348	18 751	29 164	32 591	23 881	15,0	1,4	6,3	9,9	0,1	177,0
8 396	10 633	18 758	23 223	15 448	12,2	0,7	4,9	9,2	0,1	172,7
14 022	20 031	40 206	62 915	36 814	15,3	0,3	2,4	9,6	0,2	172,8



■ hlavní část mzdy za práci □ prémie a odměny ■ příplatky za přesčas □ příplatky ostatní □ náhrady ■ odměny za pohotovost

1. - 3. čtvrtletí 2010**RSCP - podnikatelská sféra**

Výsledky ke dni 9. 12. 2010

**Hrubá měsíční mzda a její složky, diference, placená doba
podle podskupin zaměstnání KZAM-R**kraj: **HL. m. Praha**

Podskupiny zaměstnání KZAM-R	Počet zaměstnanců přepočtený podle placených měsíců	Medián
		Kč/měs
1210 Ředitelé a prezidenti velkých organizací, podniků	853	162 991
1221 Vedoucí pracovníci v zemědělství, lesnictví, rybářství a myslivosti	27	64 225
1222 Vedoucí pracovníci v průmyslu (ve výrobě)	721	67 875
1223 Vedoucí pracovníci ve stavebnictví a zeměměřičtví	781	67 808
1224 Vedoucí pracovníci ve velkoobchodě a v maloobchodě	3 313	28 690
1225 Vedoucí pracovníci v restauracích a hotelích	252	36 029
1226 Vedoucí pracovníci v dopravě, skladování, telekomunik. a na poštovních úřadech	1 393	52 115
1227 Vedoucí pracovníci v organizacích zaměřených na poskytování obchodních služeb	2 356	104 586
1228 Vedoucí pracovníci v pečovatelských, úklidových a podobných službách	71	38 082
1229 Vedoucí pracovníci dílčích celků jinde neuvedení (kulturních, zdravotn., školských)	792	54 403
1231 Vedoucí pracovníci finančních a hospodářských (správních) útvarů	1 589	85 590
1232 Vedoucí pracovníci personálních útvarů a útvarů průmyslových vztahů	476	83 804
1233 Vedoucí pracovníci obytných útvarů (včetně průzkumu trhu)	1 957	79 374
1234 Vedoucí pracovníci reklamních útvarů a útvarů pro styk s veřejností	340	83 883
1235 Vedoucí pracovníci zásobovacích útvarů	433	60 980
1236 Vedoucí pracovníci výpočetních útvarů	723	96 629
1237 Vedoucí pracovníci výzkumných a vývojových útvarů	485	72 360
1239 Vedoucí pracovníci ostatních útvarů jinde neuvedení	1 296	54 116
1312 Vedoucí, ředitelé v průmyslu (ve výrobě)	177	48 972
1313 Vedoucí, ředitelé ve stavebnictví a zeměměřičtví	430	56 235
1314 Vedoucí, ředitelé ve velkoobchodu a maloobchodu	1 420	29 606
1315 Vedoucí, ředitelé v restauracích a hotelích	266	25 830
1316 Vedoucí, ředitelé v dopravě, skladování, telekomunikacích a na poštovních úřadech	182	37 835
1317 Vedoucí, ředitelé v podnicích poskytujících obchodní služby	428	70 650
1318 Vedoucí, ředitelé pečovatelských, úklidových a podobných služeb	54	34 523
1319 Vedoucí, ředitelé malých organizací ostatní (kultura, zdravotnictví, školství)	163	42 831
2111 Fyzikové a astronomové	670	34 131
2113 Chemici	590	31 175
2114 Geologové, geofyzici, geodeti, hydrologové apod.	175	31 478
2119 Ostatní vědci a odborníci v příbuzných oborech jinde neuvedení	509	32 618
2121 Matematici a odborníci v příbuzných oborech	126	46 349
2122 Statistci	224	48 099
2131 Projektanti a analytici výpočetních systémů	1 836	59 461
2132 Programátoři	3 157	56 214
2139 Ostatní odborníci zabývající se výpočetní technikou jinde neuvedení	3 774	50 448
2141 Hlavní architekti, architekti a plánovači měst, urbanisté, dopravních sítí	49	44 029
2142 Projektanti staveb a areálů, stavební inženýři	1 837	40 681
2143 Projektanti elektrotechnických zařízení, elektroinženýři	954	41 045
2144 Projektanti elektronických systémů a telekomunikačních sítí, inženýři - elektronici	796	55 544
2145 Projektanti a konstruktéři strojních zařízení, strojní inženýři	544	41 946
2146 Chemičtí inženýři, technologové	131	40 475
2149 Ostatní architekti, projektanti, konstruktéři a techničtí inženýři (tvůrčí pracovníci)	1 446	42 530
2211 Bakteriologové, biologové, ekologové, zoologové a odborníci v příbuzných oborech	860	30 249
2212 Farmakologové, anatomové, biochemici, fyziologové, patologové	393	34 770

Hrubá měsíční mzda a její složky, diference, placená doba podle podskupin zaměstnání KZAM-R

kraj: HL. m. Praha

Diference				Průměr	Vybrané složky hrubé měsíční mzdy					Placená doba
1. decil	1. kvartil	3. kvartil	9. decil		prémie a odměny	příplatky za přesčas	příplatky ostatní	náhrady	odměny za pohotovost	
Kč/měs	Kč/měs	Kč/měs	Kč/měs	Kč/měs	%	%	%	%	%	hod/měs
44 474	88 720	307 997	551 229	244 029	28,5	0,0	0,9	9,6	0,0	171,4
27 924	40 900	108 468	248 536	120 576	36,8	0,0	0,2	8,6	0,6	163,7
32 761	45 469	101 959	146 441	85 648	20,5	0,1	1,2	9,5	0,3	169,7
36 115	46 923	102 624	149 998	85 432	26,6	0,1	0,2	9,1	0,0	174,2
19 812	22 759	47 809	82 370	43 609	11,1	0,1	2,6	9,4	0,0	174,6
21 048	27 425	49 522	67 573	42 872	12,5	0,0	6,3	8,6	0,0	173,0
28 946	35 177	79 939	117 338	69 247	17,8	0,1	1,6	9,8	0,4	164,3
47 766	67 073	164 925	271 605	142 373	27,1	0,0	1,4	10,2	0,0	172,4
20 258	25 036	56 797	89 330	54 954	15,9	0,0	6,2	8,3	0,2	172,9
29 502	37 743	78 962	113 172	71 418	17,5	0,1	2,2	9,8	0,1	171,3
38 100	53 125	152 946	248 325	123 403	23,6	0,0	1,2	9,6	0,0	171,3
41 177	55 838	145 477	217 109	114 093	22,0	0,0	0,9	10,0	0,0	170,5
37 247	53 699	127 661	204 043	109 034	22,8	0,0	1,1	9,3	0,0	169,6
38 908	52 176	140 367	205 157	109 474	23,8	0,0	0,7	9,0	0,1	170,4
32 594	42 342	102 466	150 778	81 819	20,7	0,0	0,9	10,1	0,0	170,6
46 633	63 341	143 345	191 950	113 886	18,8	0,1	0,9	9,9	0,6	171,0
37 911	51 484	100 987	174 276	91 482	18,5	0,0	0,8	9,5	0,2	168,8
29 539	37 828	84 644	141 144	76 516	19,0	0,1	1,2	9,7	0,2	172,6
32 628	38 995	67 523	100 953	64 869	21,0	0,1	0,7	9,2	0,1	172,7
37 082	43 566	77 140	119 688	70 541	30,2	0,0	0,1	9,0	0,2	173,3
15 181	19 864	43 202	76 302	41 857	18,7	0,2	3,7	9,5	0,0	174,0
18 000	22 253	32 397	44 702	29 679	14,8	0,1	3,0	8,0	0,0	172,9
27 336	30 062	51 111	72 003	49 670	11,5	0,1	2,7	9,5	0,2	169,0
37 060	48 348	105 410	149 939	97 716	28,4	0,0	1,4	9,2	0,0	173,4
19 031	28 045	49 542	67 680	40 023	21,0	0,0	1,8	7,6	0,0	172,7
19 134	26 036	87 325	171 545	76 968	20,4	0,0	3,5	9,6	0,0	173,0
22 034	26 653	43 719	58 358	37 368	12,5	0,1	1,9	10,1	0,0	171,8
17 222	23 506	42 704	53 460	34 408	15,0	0,1	16,7	9,4	0,0	171,7
23 727	26 240	40 790	48 793	35 525	13,7	0,2	0,5	9,5	0,0	171,2
23 089	27 502	42 348	56 281	37 424	14,5	0,0	1,0	10,8	0,0	169,0
29 053	36 614	62 381	81 758	55 195	10,0	0,1	0,6	9,3	0,0	173,0
31 102	36 514	64 736	81 578	53 609	12,3	0,0	2,6	9,8	0,0	171,2
34 221	43 948	79 050	101 703	65 339	13,4	0,2	1,0	9,5	1,1	174,5
32 605	42 463	75 362	98 891	63 236	14,3	0,3	1,5	9,3	1,1	174,5
30 136	37 305	70 607	97 546	58 858	14,3	0,4	1,4	9,6	2,2	173,7
28 010	33 711	73 233	141 197	73 575	24,9	0,2	0,9	7,7	0,1	169,6
26 959	32 083	52 350	67 931	45 561	20,6	0,2	0,6	9,8	0,1	171,8
27 849	33 526	51 469	68 080	45 268	13,6	0,2	1,6	10,5	0,5	169,0
31 042	39 013	74 317	95 726	60 561	12,1	0,4	1,2	9,2	1,6	171,9
25 645	32 459	59 611	84 776	50 815	12,7	0,1	0,5	9,8	0,0	171,5
25 218	32 362	54 564	68 997	45 773	11,3	0,2	2,6	10,1	0,0	172,5
29 990	34 805	59 399	102 364	57 525	18,2	0,1	1,0	9,7	0,1	169,4
19 952	24 185	40 009	52 077	34 245	14,3	0,0	5,6	10,5	0,0	172,9
19 000	25 179	45 457	62 746	39 145	13,5	0,0	4,5	9,4	0,0	170,4

Výsledky ke dni 9. 12. 2010

Hrubá měsíční mzda a její složky, diference, placená doba podle podskupin zaměstnání KZAM-R

kraj: HL. m. Praha

Podskupiny zaměstnání KZAM-R	Počet zaměstnanců přepočtený podle placených měsíců	Medián
		Kč/měs
2213 Agronomové, šlechtitelé a odborníci v příbuzných oborech	118	29 108
2221 Lékaři, ordináři (kromě zubních lékařů)	385	42 913
2222 Zubní lékaři (dentisté)	29	27 415
2224 Farmaceuti, magistři v lékárně, lékárníci	143	42 256
2311 Vědeckopedagogičtí pracovníci	4 964	33 153
2319 Ostatní učitelé na vysokých školách	101	25 525
2321 Učitelé všeobecně vzdělávacích předmětů	34	36 016
2359 Ostatní odborní pedagogičtí pracovníci jinde neuvedení (odborní instruktoři)	59	42 855
2411 Odborní pracovníci na úseku účetnictví, financí, daní, apod., hlavní účetní	4 283	47 826
2412 Odborní pracovníci na úseku zaměstnaneckých, personálních věcí	1 291	39 761
2413 Odborní pracovníci v bankovníctví a pojišťovnictví	8 363	42 890
2419 Ostatní odborní pracovníci v oblasti podnikání	5 045	46 458
2421 Právníci, právní poradci (mimo advokacie a soudnictví)	833	54 144
2426 Právní asistenti, praktikanti a koncipienti	73	33 491
2429 Ostatní odborníci v právní oblasti jinde neuvedení	33	41 372
2431 Odborní archiváři (kromě řadových)	33	28 693
2432 Odborní pracovníci knihoven (kromě řadových)	154	23 833
2433 Odborní pracovníci v informacích (např. vti)	428	49 903
2434 Odborní pracovníci - kurátoři (muzeí, galérií)	13	25 003
2439 Ostatní odborní pracovníci kultury a osvěty jinde neuvedení	118	40 616
2441 Ekonomové - vědečtí pracovníci, specialisté, experti	2 056	44 633
2445 Psychologové	11	33 192
2447 Tlumočníci a překladatelé	77	44 936
2451 Spisovatelé, autoři, kritikové, novináři, redaktori	1 585	34 021
2452 Sochaři, malíři, umělečtí restaurátoři, grafici a výtvarníci	229	32 809
2455 Režiséři, scenáristé, dramaturgové divadel a filmu rozhlasu a televize, vypravěči	99	36 082
2456 Komentátoři, reportéři a žurnalisté v televizi a rozhlasu	162	48 378
2458 Umělečtí designéři a návrháři	57	37 910
2459 Ostatní umělečtí pracovníci jinde neuvedení	30	21 674
2470 Odborní administrativní pracovníci jinde neuvedení	2 349	32 188
3111 Technici ve fyzikálních a příbuzných oborech	139	25 504
3112 Stavební technici	2 950	34 057
3113 Elektrotechnici	991	32 730
3114 Elektronici a technici v radiokomunikacích a telekomunikacích	1 781	37 387
3115 Strojírenští technici	668	29 712
3116 Chemičtí technici	460	26 183
3117 Důlní a hutní technici	16	34 050
3118 Technici v kartografii, kresličtí a zeměměřičtí	285	29 697
3119 Ostatní techničtí pracovníci jinde neuvedení	3 478	31 172
3121 Poradci ve výpočetní technice	3 158	39 007
3122 Operátoři a obsluha výpočetní techniky	1 325	32 518
3123 Operátoři průmyslových robotů, nc strojů	39	30 946
3129 Ostatní technici ve výpočetní technice jinde neuvedení	419	31 081
3131 Fotografové (včetně uměleckých)	72	33 967

**Hrubá měsíční mzda a její složky, diference, placená doba
podle podskupin zaměstnání KZAM-R**

kraj: HL. m. Praha

Diference				Průměr	Vybrané složky hrubé měsíční mzdy					Placená doba
1. decil	1. kvartil	3. kvartil	9. decil		prémie a odměny	příplatky za přesčas	příplatky ostatní	náhrady	odměny za pohotovost	
Kč/měs	Kč/měs	Kč/měs	Kč/měs	Kč/měs	%	%	%	%	%	hod/měs
20 358	23 758	35 624	47 327	31 330	11,1	0,1	2,4	9,7	0,0	172,0
32 135	35 879	53 358	69 283	47 629	10,8	0,3	8,8	11,5	0,8	171,5
20 937	23 316	35 000	43 715	29 921	25,8	0,0	4,9	9,8	0,0	170,3
33 738	36 559	50 707	62 907	45 339	11,4	3,3	1,8	9,7	0,0	178,2
20 922	25 630	44 793	62 963	39 112	20,3	0,0	7,6	17,5	0,0	173,4
17 713	20 843	31 315	43 276	27 272	10,4	0,0	3,0	17,1	0,0	174,3
23 655	25 817	72 846	88 343	49 249	3,5	0,0	4,1	20,3	0,0	172,7
28 137	32 507	53 932	66 919	45 198	22,2	0,0	1,3	10,6	0,0	170,9
29 747	36 087	68 469	100 400	58 839	15,3	0,1	1,0	10,2	0,0	171,7
26 625	32 005	52 103	73 366	46 953	13,5	0,1	0,9	9,7	0,0	171,8
26 052	32 023	61 648	95 186	56 938	19,4	0,0	0,6	10,3	0,0	172,9
29 280	34 385	65 604	96 905	57 684	14,5	0,1	1,0	9,8	0,1	169,7
35 228	42 191	72 227	102 816	65 766	15,0	0,0	0,9	10,5	0,0	170,8
22 298	26 196	44 915	57 857	39 210	9,3	0,0	1,4	10,1	0,0	171,2
28 221	35 139	55 414	67 868	63 166	16,6	0,0	1,3	9,8	0,0	172,8
18 578	22 675	35 047	49 784	33 136	21,0	0,0	1,0	12,1	0,0	168,5
17 638	20 020	30 600	39 771	27 563	11,0	0,3	3,9	10,6	0,0	173,5
26 886	35 176	69 294	90 536	56 348	14,5	0,1	2,5	10,3	1,4	172,2
16 844	17 041	27 218	29 812	23 704	8,5	0,0	1,6	9,5	0,0	168,4
31 597	34 732	48 669	58 948	43 195	3,2	0,0	2,5	10,3	0,1	168,3
27 080	33 169	61 355	87 710	53 923	16,2	0,1	0,7	9,9	0,0	170,3
28 213	32 339	36 512	46 471	36 095	11,0	0,0	5,7	10,5	0,0	165,4
28 841	35 979	62 407	72 143	49 301	13,2	0,1	1,2	9,6	0,0	171,3
25 021	28 488	42 895	53 286	38 105	7,0	0,2	5,6	9,5	0,0	175,7
25 016	28 292	40 765	50 004	35 530	4,0	0,0	2,3	9,1	0,0	173,0
25 767	29 833	46 314	59 514	41 435	6,2	0,0	1,8	11,5	0,0	171,9
35 705	40 111	65 443	78 373	56 788	14,5	0,0	4,3	9,9	0,8	172,5
28 072	30 540	47 814	77 362	50 072	8,4	0,0	2,4	9,8	0,0	173,0
16 135	18 990	23 939	40 864	23 626	6,1	0,0	19,7	11,2	0,0	174,2
21 196	25 206	42 847	58 789	38 364	12,2	0,1	2,9	10,1	0,1	172,2
16 486	21 015	32 494	40 265	27 729	11,1	0,1	2,6	9,9	0,0	171,1
23 533	27 800	41 941	52 586	36 850	13,4	0,6	0,9	9,3	0,1	174,8
23 546	26 930	40 724	49 703	35 473	14,1	0,7	3,6	10,1	1,1	169,3
25 540	30 668	49 520	70 713	43 611	14,1	0,8	3,2	8,5	1,6	173,4
21 702	25 152	36 619	44 425	31 994	12,4	0,5	2,0	9,8	0,1	170,2
17 726	20 826	34 464	43 888	29 814	16,5	0,5	4,5	10,1	0,0	170,2
23 355	26 677	47 449	60 696	36 619	23,7	0,3	0,3	11,0	0,0	174,4
21 205	24 626	35 425	40 339	30 850	9,0	0,2	1,0	10,0	0,0	170,1
22 533	26 415	37 943	47 014	34 236	12,6	0,6	3,8	9,8	0,4	172,6
24 753	29 538	56 455	83 605	48 424	10,4	0,4	2,8	9,4	1,1	172,8
22 623	26 796	41 771	54 972	36 644	11,1	0,4	4,4	9,8	1,1	173,6
23 228	28 351	34 386	35 844	30 591	13,4	0,6	8,7	9,6	0,0	171,1
19 456	23 996	41 102	61 954	36 916	16,6	0,3	4,4	9,8	1,1	173,4
19 215	27 955	40 985	49 052	34 348	5,7	0,6	8,4	9,1	0,0	179,3

Výsledky ke dni 9. 12. 2010

Hrubá měsíční mzda a její složky, diference, placená doba podle podskupin zaměstnání KZAM-R

kraj: HL. m. Praha

Podskupiny zaměstnání KZAM-R	Počet zaměstnanců přepočtený podle placených měsíců	Medián
		Kč/měs
3132 Obsluha zařízení pro záznam zvuku,obrazu,operátoři kamery	504	29 967
3133 Obsluha vysílacího a telekomunikačního zařízení (vč. telegrafu)	452	32 176
3134 Obsluha lékařských zařízení	51	30 119
3139 Obsluha ostatních optických a elektronických zařízení jinde neuvedená	18	39 393
3143 Piloti, navigátoři a letečtí technici	371	49 935
3145 Letečtí dispečeři a pracovníci v příbuzných oborech (operátoři letecké stanice)	19	35 937
3151 Kolaudační technici a technici protipožární ochrany	96	29 733
3152 Bezpečnostní technici a technici pro kontrolu zdravotní nezávadnosti a jakosti	863	32 466
3160 Technici železničního provozu	1 296	32 904
3211 Technici a laboranti v oblasti biologie a v příbuzných oborech	648	21 368
3212 Technici v agronomii, v lesnictví a v zemědělství	130	21 968
3221 Asistenti zdravotníků	63	22 732
3223 Dietetici a odborníci na výživu	16	20 628
3224 Optici a optometři	54	29 514
3225 Zubní asistenti	21	30 217
3226 Rehabilitační a fyzioterapeutičtí pracovníci (vč. odborných masérů)	112	24 092
3228 Farmaceutičtí asistenti	164	24 445
3229 Ostatní střední zdravotničtí pracovníci jinde neuvedení	30	21 403
3231 Ošetřovatelé, všeobecné zdravotní sestry	606	25 652
3235 Sestry pro intenzivní péči	17	32 268
3341 Instruktoři a mistři odborné výchovy	17	17 158
3342 Pedagogové v oblasti dalšího vzdělávání	116	35 745
3349 Ostatní pedagogové jinde neuvedení	47	36 326
3411 Zprostředkovatelé finančních transakcí, obchodu s cennými papíry, devizami	1 103	36 139
3412 Pojišťovací agenti	1 781	32 687
3413 Obchodníci s realitami	54	35 432
3414 Konzultanti a organizátoři zájezdů	135	24 400
3415 Obchodní cestující, profesionální poradci v obchodě, obchodní zástupci	4 383	37 166
3416 Nákupčí	1 687	34 542
3417 Odhadci a zbožiznalci	347	30 661
3419 Ostatní pracovníci - obchodní zprostředkovatelé jinde neuvedení	129	40 459
3421 Obchodní agenti	2 826	32 581
3422 Odbytoví a přepravní agenti	2 497	33 454
3423 Zprostředkovatelé práce a agenti pracovních úřadů	20	46 304
3429 Ostatní obchodní agenti a makléři jinde neuvedení	191	30 536
3431 Odborné sekretářky, sekretáři	1 995	28 976
3433 Pracovníci v oblasti účetnictví,fakturace,rozpočetnictví, kalkulace	6 716	30 785
3434 Pracovníci v oblasti statistiky a matematiky	148	36 838
3435 Pracovníci v oblasti práce a mezd (kromě účetních)	193	31 279
3436 Referenti osobních oddělení	743	35 048
3439 Ostatní odborní administrativní pracovníci jinde neuvedení	4 676	28 618
3449 Ostatní celní a daňoví pracovníci a pracovníci v příbuzných oborech	96	27 598
3453 Detektivové, kriminalisté	33	14 331
3471 Aranžéři, průmysloví a komerční návrháři, bytoví architekti	180	27 898

Hrubá měsíční mzda a její složky, diference, placená doba podle podskupin zaměstnání KZAM-R

kraj: HL. m. Praha

Diference				Průměr	Vybrané složky hrubé měsíční mzdy					Placená doba
1. decil	1. kvartil	3. kvartil	9. decil		prémie a odměny	příplatky za přesčas	příplatky ostatní	náhrady	odměny za pohotovost	
Kč/měs	Kč/měs	Kč/měs	Kč/měs	Kč/měs	%	%	%	%	%	hod/měs
23 664	26 158	35 194	40 919	32 561	5,1	0,1	5,7	10,5	0,1	167,8
19 629	24 195	43 762	62 750	37 350	12,1	0,2	2,3	10,2	1,6	172,3
23 455	27 792	37 516	42 375	32 979	12,8	0,8	15,3	11,2	0,1	172,5
34 632	36 405	41 832	43 590	38 803	2,9	1,5	8,0	10,5	0,0	180,8
27 914	33 344	128 231	187 916	89 913	3,0	0,0	45,6	6,0	0,5	165,3
27 345	29 169	40 390	43 609	35 040	9,4	0,1	14,9	7,5	0,0	165,7
25 165	26 745	35 974	43 864	31 981	9,5	0,8	9,9	11,8	1,5	169,7
22 556	26 237	40 700	54 279	36 779	13,1	0,3	1,8	10,1	0,3	170,7
27 918	30 058	36 708	41 368	33 877	5,1	1,7	13,0	10,8	0,3	175,4
14 771	17 372	26 079	31 001	22 505	11,9	0,3	6,0	11,0	0,2	172,6
16 146	18 676	26 782	31 545	23 350	10,7	0,5	1,8	9,1	1,0	169,7
20 565	21 443	24 652	31 515	24 503	7,5	0,1	8,4	12,3	0,0	172,7
17 418	17 816	29 566	45 648	26 221	12,2	0,1	10,3	8,0	0,0	171,5
20 782	22 445	33 077	35 451	27 950	33,2	0,1	5,3	8,1	0,0	172,8
14 834	17 323	35 838	46 746	28 096	20,4	0,0	1,9	9,5	0,0	173,3
19 320	21 574	26 515	29 217	24 556	9,3	0,2	7,3	11,7	0,0	173,4
20 500	22 074	27 290	30 076	25 031	11,5	0,7	2,4	10,7	0,0	175,7
18 482	19 483	28 248	30 756	23 342	9,5	0,3	2,6	12,4	0,0	175,0
19 984	22 687	29 795	34 509	26 609	9,8	1,0	10,2	10,5	0,2	172,2
25 712	27 882	36 163	36 915	32 073	10,4	2,9	14,5	10,4	0,9	181,2
15 941	16 156	21 022	29 585	21 143	2,6	0,0	2,3	18,1	0,0	173,7
29 775	32 322	49 574	67 478	43 200	12,5	0,0	0,7	10,3	0,0	171,7
14 481	24 602	45 400	58 077	36 965	15,9	0,1	1,4	9,9	0,0	170,3
22 186	26 559	49 592	77 006	45 388	15,5	0,0	0,5	10,5	0,2	172,9
22 296	25 884	43 469	58 086	38 880	13,0	0,0	1,0	10,2	0,0	171,0
27 024	31 168	40 941	51 473	42 835	16,0	0,0	0,5	8,1	0,0	172,9
19 161	21 374	28 821	35 013	26 139	9,6	0,2	2,5	8,0	0,5	173,9
20 931	27 881	52 301	76 017	45 303	24,8	0,1	2,1	9,2	0,0	171,7
22 836	27 078	47 449	66 003	40 975	11,8	0,0	1,2	9,8	0,0	171,4
20 439	24 731	35 472	45 204	32 815	15,5	0,1	2,2	10,2	0,0	172,3
28 737	33 017	65 269	102 814	56 880	21,7	0,0	1,2	9,9	0,0	170,0
20 245	24 885	45 804	68 653	40 611	16,0	0,1	1,5	9,7	0,1	170,6
21 086	26 156	43 261	60 153	39 720	16,0	0,2	3,3	9,6	0,2	172,4
22 998	33 242	55 262	86 107	52 122	34,5	0,0	0,2	8,0	0,0	174,2
21 912	26 059	42 051	58 344	38 621	14,7	0,0	1,9	9,9	0,0	172,6
17 359	23 520	36 237	47 158	31 347	9,8	0,1	1,8	10,1	0,0	172,3
22 159	25 736	38 536	49 406	34 759	11,4	0,1	1,6	10,2	0,0	172,2
23 414	28 096	45 283	58 359	40 259	14,3	0,1	0,5	10,1	0,0	171,3
22 245	26 190	39 149	51 123	37 873	19,0	0,2	1,1	10,3	0,0	171,6
24 105	28 135	44 336	62 493	41 414	12,5	0,1	1,8	9,8	0,0	171,7
19 907	23 334	36 582	49 988	33 090	13,2	0,1	2,7	10,0	0,2	172,3
23 182	25 320	33 389	40 829	31 793	8,7	0,0	6,4	10,9	0,0	172,2
9 785	10 566	16 769	28 279	15 737	3,7	0,2	3,4	9,5	0,0	174,2
16 909	22 077	33 598	41 755	28 977	6,4	0,3	5,2	9,2	0,1	171,8

Výsledky ke dni 9. 12. 2010

Hrubá měsíční mzda a její složky, diference, placená doba podle podskupin zaměstnání KZAM-R

kraj: HL. m. Praha

Podskupiny zaměstnání KZAM-R	Počet zaměstnanců přepočtený podle placených měsíců	Medián
		Kč/měs
3479 Ostatní pracovníci umění a zábavy jinde neuvedení	73	24 251
3482 Trenéři, cvičitelé a úředníci sportovních podniků a klubů	23	30 143
4111 Písačky - opisovačky, stenotypistky	14	24 676
4112 Kancelářští a manipulační pracovníci a obsluha zařízení na zpracování textu	377	19 998
4113 Pracovníci přípravy dat výpočetní techniky	1 084	23 155
4115 Sekretářky, sekretáři	4 353	27 233
4121 Nižší účetní	835	29 545
4122 Nižší statistici	19	27 481
4123 Nižší finanční, daňoví úředníci a úředníci v příbuzných oborech	1 065	33 720
4131 Úředníci ve skladech	3 508	20 765
4132 Úředníci ve výrobě (např. výrobní plánovači)	190	25 551
4133 Úředníci v dopravě a v přepravě (dispečeri, kontrolori apod.)	1 717	31 265
4141 Řadoví knihovníci, archiváři, evidenční pracovníci	274	22 884
4142 Poštovní doručovatelé, úředníci v třídárnách	2 881	20 521
4143 Korektoři, kódovači a pracovníci v příbuzných oborech	161	25 201
4190 Ostatní nižší úředníci jinde neuvedení	505	22 122
4211 Pokladníci (v bankách, pojišťovnách, spořitelnách, na poště)	827	25 338
4212 Úředníci na přepážkách a směnárnicích	2 429	23 676
4213 Pokladníci v obchodě, společném stravování apod.	2 053	17 049
4214 Prodavači vstupenek, jízdenek apod.	243	23 571
4215 Bookmakeři, krupiéři a úředníci sázkových kanceláří	240	18 806
4216 Inkasisté (výběrčí dluhů)	148	31 988
4219 Ostatní pokladníci a pracovníci v příbuzných oborech jinde neuvedení	93	22 968
4221 Úředníci cestovních kanceláří	235	23 394
4222 Recepční	1 671	15 760
4223 Telefonisté	1 090	23 939
4224 Informátoři	350	21 932
5111 Obsluhující pracovníci v dopravě a stevardi	449	27 976
5112 Vlakvedoucí, vlakové čety, průvodčí (vč. palubních průvodčí)	514	28 521
5121 Pracovníci dohlížející nad obsluhujícím personálem, hospodyně	1 059	16 315
5122 Kuchaři	1 825	16 344
5123 Číšníci, servírky	928	15 939
5124 Barmani	181	16 543
5132 Pečovatelé a pomocní ošetřovatelé v zařízeních sociální péče, v nemocnicích	140	17 967
5139 Ostatní pečovatelé a pomocní ošetřovatelé jinde neuvedení	11	13 968
5141 Kadeřníci a holiči	102	14 476
5142 Kosmetiči, maskéři	35	28 214
5144 Maséři	21	18 038
5149 Ostatní pracovníci zajišťující osobní služby jinde neuvedení	148	25 773
5161 Hasiči, požárníci	280	29 181
5169 Ostatní pracovníci ochrany a ostrahy jinde neuvedení	4 090	11 527
5211 Prodavači v obchodech	10 465	17 007
5212 Předváděči zboží	23	24 902
5220 Prodavači ve stáncích a na tržištích	44	16 917

Hrubá měsíční mzda a její složky, diference, placená doba podle podskupin zaměstnání KZAM-R

kraj: HL. m. Praha

Diference				Průměr	Vybrané složky hrubé měsíční mzdy					Placená doba
1. decil	1. kvartil	3. kvartil	9. decil		prémie a odměny	příplatky za přesčas	příplatky ostatní	náhrady	odměny za pohotovost	
Kč/měs	Kč/měs	Kč/měs	Kč/měs	Kč/měs	%	%	%	%	%	hod/měs
17 813	22 372	27 827	30 350	25 203	7,6	0,1	0,9	10,8	0,0	171,1
19 941	24 473	49 370	50 513	34 274	8,9	0,0	0,0	8,6	0,0	173,8
17 414	20 323	26 522	33 527	25 319	1,7	1,9	0,6	9,6	1,2	178,7
14 585	16 770	24 342	29 462	21 336	7,2	0,2	5,5	10,2	0,1	170,1
17 550	20 002	26 868	33 330	24 651	21,1	0,1	2,5	10,5	0,1	171,6
18 099	21 814	33 216	42 415	29 891	9,3	0,2	2,5	9,5	0,1	173,1
18 205	22 819	39 567	47 594	32 106	13,1	0,2	2,1	9,0	0,0	174,2
22 927	23 412	29 415	39 802	28 436	8,9	0,0	0,0	9,3	0,0	171,8
22 254	28 607	41 375	57 519	38 606	12,3	0,1	0,6	10,4	0,0	172,8
15 495	17 634	25 282	30 684	22 329	15,3	0,4	5,3	9,8	0,0	173,5
20 419	22 613	33 532	42 133	29 184	11,8	0,3	1,8	10,9	0,0	169,0
21 664	26 000	38 983	47 364	33 751	13,4	0,3	9,2	10,3	0,1	167,8
16 372	19 076	29 078	34 538	24 641	9,7	0,1	3,0	10,4	0,0	171,5
18 410	19 441	22 213	24 604	21 197	6,6	0,2	3,0	11,1	0,0	161,1
19 974	21 159	30 041	38 675	27 704	10,4	0,1	6,2	10,5	0,1	172,9
15 414	17 442	30 353	39 278	25 278	6,9	0,2	2,3	9,4	0,0	172,3
20 458	22 728	28 665	34 268	26 620	14,3	0,2	3,2	10,5	0,0	172,5
20 101	22 022	27 262	34 805	26 214	10,0	0,2	1,4	10,5	0,0	164,9
13 712	15 550	19 004	21 844	17 573	8,2	0,2	6,6	10,1	0,0	173,0
20 131	21 485	26 802	30 289	24 266	4,0	0,8	10,0	11,0	0,0	169,3
14 281	16 023	21 637	25 036	19 577	33,6	0,3	1,7	8,6	0,0	176,6
24 158	27 009	43 104	73 809	40 679	14,3	0,1	0,2	10,0	0,0	172,5
12 124	14 750	25 962	29 778	21 831	18,5	0,1	7,3	10,6	0,0	171,9
16 772	19 375	28 684	35 834	25 563	7,6	0,3	1,2	7,9	0,3	174,4
7 152	8 003	20 925	26 039	15 848	7,8	0,4	7,2	8,4	0,0	168,0
15 491	19 457	29 060	36 607	25 481	18,6	0,2	1,9	9,6	0,1	170,6
16 902	19 153	26 349	30 499	23 802	8,7	0,4	6,8	10,4	0,0	169,2
19 524	25 021	37 118	45 180	32 013	6,1	0,2	45,1	6,6	0,0	166,8
25 993	27 133	29 743	31 252	28 331	2,9	1,4	14,5	11,9	0,0	165,5
11 936	13 716	21 245	27 054	18 268	6,7	0,2	8,9	7,8	0,1	166,6
10 192	12 711	21 562	26 668	18 091	9,6	0,2	7,7	9,1	0,0	171,0
8 667	10 167	19 697	23 224	15 931	11,9	0,3	8,6	8,3	0,0	172,9
8 888	10 466	18 420	20 821	15 146	4,0	0,0	7,5	7,7	0,8	160,0
13 935	16 114	20 697	22 833	18 240	8,8	2,4	12,3	10,2	0,0	174,9
11 019	12 302	16 235	18 274	14 438	5,1	0,7	0,6	11,2	0,0	173,8
10 234	11 014	22 026	28 088	17 767	30,8	0,0	4,8	9,0	0,0	171,9
16 254	22 628	34 033	36 074	27 544	3,3	0,4	4,3	9,6	0,0	171,4
10 591	15 108	20 125	28 853	18 675	15,6	0,0	5,2	9,5	0,0	171,4
16 704	22 406	30 501	35 485	26 263	12,6	0,4	13,9	8,8	0,0	167,5
22 530	26 326	33 514	36 646	29 773	7,1	1,2	15,9	10,7	0,7	170,3
9 136	9 684	16 240	22 185	14 077	8,5	0,9	6,8	8,1	0,0	171,2
13 158	14 740	20 343	26 166	18 498	13,0	0,3	5,8	9,6	0,0	174,6
18 244	21 359	27 254	31 545	24 675	27,1	0,2	0,2	8,6	0,0	174,2
12 939	13 569	21 570	27 435	19 709	25,0	1,1	2,3	10,1	0,0	175,4

Výsledky ke dni 9. 12. 2010

Hrubá měsíční mzda a její složky, diference, placená doba podle podskupin zaměstnání KZAM-R

kraj: HL. m. Praha

Podskupiny zaměstnání KZAM-R	Počet zaměstnanců přepočtený podle placených měsíců	Medián
		Kč/měs
6113 Zahradníci a pěstitelé zahradních plodin a sazenic	147	17 888
6129 Ostatní chovatelé, ošetřovatelé zvířat jinde neuvedení (v rezervacích, stájích apod.)	50	14 543
7114 Střelmistři	12	35 218
7122 Zedníci, kameníci, omítkáři	801	23 591
7123 Betonáři, dělníci specializovaní na pokládání betonových povrchů	311	25 320
7124 Tesaři a truhláři	405	24 093
7125 Stavební montážníci	285	24 137
7126 Asfaltéři, dlaždiči	62	27 622
7127 Lešenáři	23	19 741
7129 Ostatní stavební dělníci hlavní stavební výroby a pracovníci v ostatních oborech	829	23 683
7134 Izolatéři	49	24 868
7136 Instalatéři, potrubáři, stavební zámečníci, klempíři	821	24 705
7137 Stavební a provozní elektrikáři	904	25 197
7141 Malíři a tapetáři	38	19 968
7142 Lakýrníci a pracovníci v příbuzných oborech	200	24 711
7212 Svářeči, řezači plamenem a páječi	253	25 267
7213 Výrobci a opraváři výrobků a dílů z plechů	149	25 367
7214 Montéři kovových konstrukcí	167	26 128
7215 Montéři lan a zdvihacích zařízení (např. na lodích, letadlech)	364	32 661
7221 Kováři, obsluha kováčích lisů, obsluha bucharů	30	20 089
7222 Nástrojaři, kovomodeláři, kovodělníci, zámečníci	1 887	23 955
7223 Seřizovači a obsluha obráběcích strojů (kromě automatických a poloautomatických)	282	24 737
7224 Brusíči, leštiči a ostříči nástrojů	11	22 467
7231 Mechanici a opraváři motorových vozidel	1 029	25 739
7232 Mechanici a opraváři leteckých motorů a zařízení	627	32 032
7234 Mechanici a opraváři kolejových vozidel	541	25 590
7235 Mechanici a opraváři obráběcích, zemědělských strojů a průmyslového zařízení	510	26 902
7239 Ostatní mechanici a opraváři strojů a zařízení bez elektro jinde neuvedení	235	23 167
7241 Elektromechanici, opraváři a seřizovači různých typů elektrických zařízení	1 183	25 763
7242 Mechanici, opraváři a seřizovači elektrických částí aut, letadel, lodí	569	25 443
7243 Mechanici, seřizovači, opraváři elektronických zařízení	470	25 643
7244 Telefonní a telegrafní mechanici, montéři a opraváři	181	24 742
7245 Montéři a opraváři rozhlasových a TV přijímačů, magnetofonů	11	28 095
7246 Montéři a opraváři silnoproudých elektrických vedení	607	28 088
7247 Montéři a opraváři slaboproudých elektrických vedení	244	26 856
7311 Výrobci, mechanici a opraváři přesných přístrojů a zařízení	137	27 094
7341 Tiskaři, sazeči (kromě obsluhy tiskárenských strojů)	89	30 071
7344 Fotografové a pracovníci v příbuzných oborech	121	26 514
7345 Knihvazači a pracovníci v příbuzných oborech	174	20 557
7411 Zpracovatelé masa, ryb vč. uzenářů a konzervovačů masa a ryb	214	20 427
7412 Zpracovatelé pekárenských a cukrářských výrobků	292	16 712
7419 Ostatní zpracovatelé - výrobci potravinářských výrobků jinde neuvedení	162	16 351
7422 Umělečtí truhláři, řezbáři, výrobci a opraváři výrobků ze dřeva vč. opravářů	84	20 453
7433 Dámští a pánští krejčí a kloboučníci včetně opravářů oděvů	21	18 482

Hrubá měsíční mzda a její složky, diference, placená doba podle podskupin zaměstnání KZAM-R

kraj: HL. m. Praha

Diference				Průměr	Vybrané složky hrubé měsíční mzdy					Placená doba
1. decil	1. kvartil	3. kvartil	9. decil		prémie a odměny	příplatky za přesčas	příplatky ostatní	náhrady	odměny za pohotovost	
Kč/měs	Kč/měs	Kč/měs	Kč/měs	Kč/měs	%	%	%	%	%	hod/měs
13 783	15 517	20 562	23 834	18 528	16,2	1,7	5,0	9,5	0,0	178,7
12 514	13 621	16 735	18 440	15 390	2,8	1,8	5,4	9,8	0,0	179,5
25 215	34 909	36 283	39 383	33 563	34,0	0,5	3,4	12,1	0,0	174,3
18 130	21 001	26 946	30 591	24 424	17,1	1,9	1,4	11,4	0,0	184,3
19 097	21 778	29 568	35 586	26 381	19,5	1,9	2,5	12,3	0,0	190,1
18 415	21 034	27 279	30 921	24 675	17,1	2,0	2,1	11,9	0,1	185,9
17 805	20 629	27 351	33 041	24 490	12,9	1,9	3,2	11,0	0,2	182,2
22 209	26 022	32 071	35 288	28 496	16,8	3,6	4,5	12,0	3,5	190,9
14 735	18 813	23 729	29 315	21 841	3,7	3,5	1,4	9,4	1,9	188,7
16 861	19 923	27 753	32 403	24 528	12,7	2,5	1,8	10,8	0,3	186,3
19 578	21 827	28 760	31 431	25 420	16,8	1,4	1,7	12,2	0,0	182,2
19 483	21 789	28 447	33 163	25 454	14,5	1,4	2,9	10,5	1,0	175,0
18 815	21 585	28 973	32 640	25 574	5,8	1,2	8,1	10,0	0,8	175,6
14 939	18 100	25 722	26 717	21 253	10,0	3,2	2,2	10,1	0,0	178,9
18 915	21 102	31 378	39 301	26 766	10,8	0,9	3,9	11,5	0,2	172,3
17 364	20 647	30 163	35 365	25 775	14,0	2,2	5,4	10,2	0,2	180,1
21 016	22 892	28 136	31 638	26 330	12,4	0,5	2,5	11,9	0,0	170,0
19 629	23 357	28 907	32 329	26 279	8,8	2,0	7,9	11,1	0,4	180,6
21 710	27 383	37 289	42 157	32 295	24,2	1,1	1,7	11,1	1,1	177,9
11 140	18 224	22 630	27 861	19 995	4,2	0,9	2,6	13,4	0,0	174,8
17 990	20 969	27 414	31 038	24 465	11,3	1,1	6,6	11,1	0,6	171,3
19 718	22 127	28 677	32 155	25 526	7,1	1,2	2,8	12,0	0,1	173,3
19 736	21 580	26 804	29 433	23 794	10,7	0,3	2,7	12,4	0,0	166,4
19 777	22 676	28 879	33 684	26 270	12,6	0,6	4,7	11,1	0,1	171,8
21 617	25 023	43 351	54 662	36 339	8,8	0,9	10,2	10,0	0,2	168,2
21 258	22 639	27 935	30 517	25 717	4,6	1,2	10,8	11,3	0,4	167,5
18 483	21 906	32 051	37 042	27 457	13,6	1,5	3,9	9,8	0,2	176,6
13 727	17 997	30 071	34 731	24 509	11,4	1,0	8,1	9,9	0,5	174,2
18 526	22 113	29 612	33 344	25 806	12,3	1,1	7,3	10,4	0,7	172,9
20 262	22 469	28 888	32 702	26 150	6,6	0,6	8,8	11,6	0,1	166,9
19 496	22 214	29 648	34 365	26 789	10,7	0,7	7,2	11,2	0,4	169,0
18 949	21 262	33 695	47 721	29 484	18,2	1,0	2,4	8,8	0,7	175,2
23 466	25 505	35 410	38 603	29 635	4,5	1,0	6,4	9,4	0,0	177,2
21 522	24 261	33 649	38 324	29 121	10,6	1,9	7,2	11,2	1,4	178,0
20 622	23 580	30 955	36 290	29 726	13,2	1,2	2,6	8,8	1,2	178,1
19 993	22 474	31 406	43 334	28 578	9,4	0,3	6,7	11,3	1,3	170,4
20 835	25 209	34 375	38 610	29 936	15,7	0,9	11,0	9,2	0,1	174,9
10 818	21 882	31 561	36 887	26 615	11,3	0,5	4,4	9,7	0,1	179,0
15 560	17 693	23 553	28 701	21 429	25,7	0,2	9,4	11,9	0,0	170,2
16 057	18 707	22 812	24 803	20 902	9,4	0,1	5,1	9,7	0,0	171,9
12 794	14 708	19 155	22 282	17 870	8,2	0,1	5,2	10,2	0,0	172,0
10 351	14 192	20 222	27 660	18 011	9,5	1,4	8,6	11,0	0,0	179,9
16 381	18 025	23 803	29 232	21 591	11,1	0,4	4,8	10,4	0,0	173,3
15 025	18 036	19 526	24 455	19 095	0,2	0,0	1,8	11,5	0,0	171,4

Výsledky ke dni 9. 12. 2010

Hrubá měsíční mzda a její složky, diference, placená doba podle podskupin zaměstnání KZAM-R

kraj: HL. m. Praha

Podskupiny zaměstnání KZAM-R	Počet zaměstnanců přepočtený podle placených měsíců	Medián
		Kč/měs
7436 Švadleny, vyšivači a pracovníci v příbuzných oborech	17	14 731
7437 Čalouníci a pracovníci v příbuzných oborech (včetně autočalouníků)	30	20 990
8111 Obsluha důlního zařízení a razicích štítů	314	31 937
8113 Vrtaři, jeřábníci při ropných nebo plynových vrtech a dělníci v příbuzných oborech	71	29 492
8123 Obsluha zařízení na tepelné zpracování kovů	14	24 987
8125 Obsluha zařízení na tváření kovů ve válcovnách	60	25 267
8126 Obsluha zařízení na úpravu kovového odpadu	13	21 417
8159 Obsluha ostatních zařízení při chemické výrobě jinde neuvedená	138	22 946
8161 Obsluha zařízení při výrobě a rozvodu elektřiny	249	25 761
8162 Obsluha parních turbín, ohřivačů a motorů	104	23 327
8163 Obsluha zařízení při úpravě, čištění a rozvodu vody	491	23 092
8171 Obsluha automatických nebo poloautomatických montážních linek	390	22 559
8180 Obsluha strojů a zařízení pro práce na železničním svršku	182	25 321
8211 Obsluha automatických nebo poloautomatických obráběcích strojů (kromě 722)	306	16 437
8212 Obsluha strojů na výrobu maltovin, vápna, cementu, prefabrikátů	344	28 196
8221 Obsluha strojů při farmaceutické výrobě	230	28 088
8223 Obsluha strojů při konečné úpravě a nanášení ochranných povlaků	43	25 401
8224 Obsluha strojů na výrobu fotografických materiálů	47	23 024
8231 Obsluha strojů na výrobu pryžových výrobků (např. obuvi, pneumatik)	398	23 563
8232 Obsluha strojů na výrobu plastových výrobků (vč. laminování)	49	27 974
8251 Obsluha tiskárenských strojů	279	32 438
8252 Obsluha automatických a poloautomatických knihvazačských strojů	83	22 257
8254 Obsluha kopírovacích strojů	59	20 304
8264 Obsluha strojů na bělení, barvení, čištění, praní, žehlení textilu	67	19 185
8274 Obsluha strojů na zpracování mouky, výrobu pečiva, čokolády a cukrovinek	29	17 714
8278 Obsluha strojů na výrobu nápojů	198	26 507
8281 Montážní dělníci montující mechanická zařízení (stroje, vozidla)	1 201	14 463
8282 Montážní dělníci montující elektrická zařízení	483	20 625
8285 Montážní dělníci montující výrobky ze dřeva a podobných materiálů	26	23 623
8290 Obsluha jiných stacionárních zařízení a ostatní montážní dělníci	242	29 135
8311 Strojvedoucí	1 206	33 476
8313 Dělníci zabezpečující sestavování vlaků (brzdaři, výhybkáři)	557	25 331
8314 Dělníci zabezpečující jízdu vlaků v mezistaničních úsecích	79	21 069
8321 Řidiči osobních a malých dodávkových automobilů, taxikáři	1 104	22 935
8323 Řidiči autobusů, trolejbusů a tramvají	3 812	30 344
8324 Řidiči nákladních automobilů a tahačů	2 293	23 290
8326 Řidiči speciálních vozidel	729	26 883
8332 Obsluha zemních a příbuzných strojů	542	27 741
8333 Obsluha jeřábů, zdvihacích a podobných manipulačních zařízení	216	20 715
8334 Obsluha vysokozdvížných a ostatních motorových vozíků	1 435	22 567
9132 Pomocníci a uklízeči v kancelářích, hotelích, nemocnicích a jiných zařízeních	1 832	12 624
9141 Domovníci, správci domu	159	19 096
9143 Školníci vč. školníků - údržbářů	11	17 530
9151 Poslíčci, nosiči zavazadel a doručovatelé	124	19 017

Hrubá měsíční mzda a její složky, diference, placená doba podle podskupin zaměstnání KZAM-R

kraj: HL. m. Praha

Diference				Průměr	Vybrané složky hrubé měsíční mzdy					Placená doba
1. decil	1. kvartil	3. kvartil	9. decil		prémie a odměny	příplatky za přesčas	příplatky ostatní	náhrady	odměny za pohotovost	
Kč/měs	Kč/měs	Kč/měs	Kč/měs	Kč/měs	%	%	%	%	%	hod/měs
11 096	11 916	16 931	19 309	14 901	5,6	0,0	7,8	12,1	0,0	173,6
17 508	18 352	25 613	30 600	22 809	5,5	0,9	2,5	12,0	2,4	169,5
23 891	27 069	37 358	41 242	32 322	27,6	1,2	8,2	12,7	0,1	169,7
23 202	25 301	35 058	39 294	30 412	10,4	0,3	2,2	9,1	0,0	175,0
16 613	20 250	27 420	31 329	23 892	10,3	1,9	7,2	7,4	0,0	181,3
19 473	20 980	30 585	33 029	26 042	18,9	0,6	19,6	9,3	0,0	169,2
13 609	20 026	25 180	27 629	21 391	7,9	1,4	0,1	10,2	0,0	180,6
17 713	19 571	27 246	31 841	23 889	12,8	1,2	2,0	10,3	1,2	172,3
21 854	23 305	28 582	31 789	26 555	4,7	0,7	16,0	11,7	0,5	167,0
15 305	19 402	29 375	32 632	23 964	7,7	1,2	10,1	11,3	0,3	174,8
17 081	20 143	26 243	28 981	23 258	14,1	0,7	8,1	10,1	1,6	166,9
16 028	19 158	26 961	30 757	23 392	13,6	1,0	11,4	9,6	0,0	174,8
21 655	22 874	29 980	36 783	27 701	7,5	2,2	9,3	10,1	1,0	167,9
11 027	12 216	22 295	27 213	18 084	10,3	1,2	5,6	8,8	0,0	169,0
18 212	22 315	33 760	38 733	28 606	25,7	2,6	5,5	10,7	0,0	187,9
21 515	24 678	33 960	38 294	29 013	11,5	1,2	1,3	10,4	0,0	167,9
18 189	21 046	27 949	32 278	24 799	14,4	0,9	7,3	11,9	0,0	171,4
16 904	19 886	28 636	31 924	24 101	4,0	0,3	3,9	9,8	0,0	173,8
17 159	19 951	26 806	30 149	23 617	24,4	2,7	11,9	9,7	0,0	178,4
19 642	25 069	29 869	31 213	26 585	16,8	1,1	2,2	11,4	0,0	168,3
19 027	22 318	40 971	51 435	33 741	21,1	1,6	10,4	11,5	0,0	175,5
14 355	17 893	27 283	37 290	23 700	12,2	2,6	9,6	10,6	0,0	179,6
13 859	16 263	22 682	26 642	20 126	8,3	0,4	1,2	10,1	0,0	172,2
14 324	17 944	21 172	22 177	19 043	8,3	1,7	5,8	9,5	0,0	182,5
8 906	13 087	25 965	28 947	19 017	22,1	3,2	9,5	12,7	0,0	188,2
20 350	22 774	29 953	34 300	26 919	9,7	0,8	11,9	9,8	0,0	178,5
11 577	12 305	17 315	21 060	15 506	7,8	1,8	6,5	8,4	0,0	166,5
18 138	19 246	22 698	25 092	21 233	8,6	1,3	10,8	8,5	0,0	175,7
16 946	18 590	28 442	33 125	23 684	18,7	0,9	2,3	8,3	0,0	178,9
20 810	24 676	34 522	41 657	30 283	18,1	3,6	15,3	7,5	0,0	179,3
28 558	31 161	36 558	39 563	33 635	5,3	1,8	13,2	11,9	0,0	176,0
22 383	23 756	27 061	28 732	25 588	4,4	2,2	14,3	10,9	0,0	170,0
16 146	19 232	22 905	24 872	20 836	3,6	2,2	12,9	11,0	0,0	174,4
16 565	19 502	25 998	31 189	23 753	19,3	1,3	3,6	9,7	0,2	176,6
24 940	29 036	31 629	32 859	29 839	7,2	1,7	12,5	11,2	0,0	185,5
10 014	12 402	27 260	31 477	22 265	17,3	1,5	3,4	9,5	0,2	179,0
21 838	23 938	30 436	35 720	27 915	11,8	3,4	4,3	10,6	1,0	183,5
21 969	24 890	32 433	37 739	29 007	28,9	2,7	3,0	12,8	0,1	189,8
14 714	17 457	24 876	28 136	21 360	15,7	1,3	3,5	10,2	0,1	176,5
16 808	19 288	25 485	29 121	22 953	20,2	0,8	7,3	9,5	0,0	173,7
9 078	10 528	15 520	18 961	13 577	10,3	0,4	7,6	9,6	0,0	171,9
11 483	15 369	24 827	34 330	21 441	14,9	0,9	7,2	9,3	0,4	176,6
11 149	12 241	18 220	21 977	16 181	7,8	0,0	5,1	10,2	0,0	174,8
13 041	15 360	25 154	29 220	20 127	9,6	0,2	9,7	9,1	0,3	169,8

Výsledky ke dni 9. 12. 2010

**Hrubá měsíční mzda a její složky, diference, placená doba
podle podskupin zaměstnání KZAM-R**

kraj: HL. m. Praha

Podskupiny zaměstnání KZAM-R	Počet zaměstnanců přepočtený podle placených měsíců	Medián
		Kč/měs
9152 Vrátní, hlídači, uváděči a šatnářky	866	12 774
9154 Pracovníci odečítající stav elektroměrů, plynoměrů a vodoměrů	36	24 957
9161 Sběrači odpadků, popeláři	321	19 740
9162 Metaři, čističi záchodků, žump, kanálů a podobných zařízení	320	16 749
9169 Ostatní pracovníci v příbuzných oborech jinde neuvedení	23	16 551
9312 Pomocní a nekvalifikovaní dělníci na stavbách a údržbě silnic, přehrad	346	26 122
9313 Pomocní a nekvalifikovaní dělníci na stavbách budov	40	21 989
9321 Pomocní a nekvalifikovaní montážní a manipulační dělníci	1 154	12 178
9322 Ruční baliči a pytlovači	28	20 107
9323 Dělníci nádvorní skupiny (pomocní montéři)	179	21 269
9333 Vazači a nosiči břemen, přístavní dělníci (dokaři)	237	20 959
9339 Pomocní a nekvalifikovaní pracovníci v dopravě, ve skladech, v telekomunikacích	2 128	18 774

Hrubá měsíční mzda a její složky, diference, placená doba
podle podskupin zaměstnání KZAM-R

kraj: HL. m. Praha

Diference				Průměr	Vybrané složky hrubé měsíční mzdy					Placená doba
1. decil	1. kvartil	3. kvartil	9. decil		prémie a odměny	příplatky za přesčas	příplatky ostatní	náhrady	odměny za pohotovost	
Kč/měs	Kč/měs	Kč/měs	Kč/měs	Kč/měs	%	%	%	%	%	hod/měs
9 650	10 635	15 178	17 960	13 445	7,5	1,2	11,6	8,9	0,0	175,8
14 161	19 594	30 278	35 749	25 532	11,8	0,1	0,3	10,8	0,0	164,2
15 377	17 506	22 200	24 246	19 802	2,9	4,0	7,2	9,6	0,0	179,7
12 119	13 358	22 377	24 787	17 885	8,1	2,0	5,2	10,8	1,0	170,8
14 421	15 494	19 242	21 079	17 475	12,0	1,9	14,1	7,4	0,0	186,5
19 526	22 855	30 353	36 134	27 060	26,4	3,1	3,4	11,6	1,3	192,1
12 827	15 178	25 447	29 284	21 625	23,1	0,6	3,0	10,5	0,7	176,5
6 334	7 909	17 078	23 139	13 187	10,1	0,8	5,9	9,0	0,0	170,8
16 597	18 191	21 925	23 020	20 092	10,7	0,6	6,2	9,7	0,0	177,4
15 230	18 743	23 163	25 965	21 078	10,7	0,1	5,2	9,1	0,0	166,4
16 404	18 352	22 708	24 220	20 710	18,7	1,6	4,0	10,0	0,1	177,3
13 724	16 249	21 937	25 524	19 329	8,0	1,0	6,8	9,8	0,1	172,2

Výsledky ke dni 9. 12. 2010

**Průměrná měsíční odpracovaná a neodpracovaná doba zaměstnanců
podle podskupin zaměstnání KZAM-R**

kraj: Hl. m. Praha

Podskupiny zaměstnání KZAM-R	Počet zaměstnanců přečtený podle eviden. měsíců	Odpracovaná doba		Neodpracovaná doba		
		celkem	z toho přesčas	celkem	z toho	
					nemoc	dovolená
		hod/měs	hod/měs	hod/měs	hod/měs	hod/měs
1210 Ředitelé a prezidenti velkých organizací, podniků	860	151,7	0,0	19,7	1,0	15,0
1221 Ved. pracovníci v zemědělství, lesnictví, rybář. a mysliv.	28	146,8	0,2	16,9	1,0	12,6
1222 Vedoucí pracovníci v průmyslu (ve výrobě)	729	148,3	1,1	21,4	1,4	15,3
1223 Vedoucí pracovníci ve stavebnictví a zeměměřičtví	788	154,2	0,5	20,0	1,5	14,6
1224 Vedoucí pracovníci ve velkoobchodě a v maloobchodě	3 397	153,1	1,6	21,4	4,1	15,7
1225 Vedoucí pracovníci v restauracích a hotelích	254	154,1	0,4	18,9	1,3	13,5
1226 Ved. pracovníci v dopr., skladování, telekom. a na pošt. úř.	1 408	143,6	1,2	20,7	1,5	15,7
1227 Ved. prac. v organ.zaměřených na poskytování obch.služ.	2 376	149,8	0,1	22,6	1,1	16,8
1228 Ved.prac. v pečovatel., úklidových a podobných službách	72	155,4	0,2	17,4	1,5	13,0
1229 Ved. pracovních dílčích celků jinde neuved. (kult.,zdrav.)	801	150,1	0,5	21,3	1,9	15,5
1231 Vedoucí pracovníci finančních a hospodářských útvarů	1 603	151,1	0,4	20,2	1,2	15,7
1232 Ved. prac. personálních útvarů a útvarů průmysl. vztahů	481	149,5	0,1	21,1	1,6	15,2
1233 Vedoucí pracovníci obytných útvarů (vč. průzkumu trhu)	1 974	150,3	0,2	19,3	1,2	15,0
1234 Ved. prac. reklamních útvarů a útvarů pro styk s veřejností	345	150,5	0,4	19,9	2,1	14,9
1235 Vedoucí pracovníci zásobovacích útvarů	438	150,1	0,2	20,5	1,3	15,6
1236 Vedoucí pracovníci výpočetních útvarů	729	150,2	0,6	20,9	1,2	16,0
1237 Vedoucí pracovníci výzkumných a vývojových útvarů	490	149,4	0,3	19,4	1,0	15,3
1239 Vedoucí pracovníci ostatních útvarů jinde neuvedení	1 311	151,4	0,7	21,1	1,8	15,7
1312 Vedoucí, ředitelé v průmyslu (ve výrobě)	178	152,5	0,6	20,1	0,9	14,3
1313 Vedoucí, ředitelé ve stavebnictví a zeměměřičtví	435	152,1	0,2	21,3	1,8	14,9
1314 Vedoucí, ředitelé ve velkoobchodu a maloobchodu	1 453	152,2	1,4	21,8	3,5	15,5
1315 Vedoucí, ředitelé v restauracích a hotelích	272	152,1	0,3	20,8	4,0	12,8
1316 Vedoucí v dopravě, sklad., telekomun. a na pošt. úřadech	184	147,1	1,1	21,9	1,3	16,7
1317 Ved., ředitelé v podnicích poskytujících obchodní služby	431	151,8	0,5	21,6	1,3	16,0
1318 Vedoucí, ředitelé pečovatelských, úklidových a pod. služ.	55	155,4	0,1	17,4	2,9	12,6
1319 Vedoucí, ředitelé malých organizací ostatní (kult.,zdrav.)	165	154,9	0,6	18,1	1,2	13,5
2111 Fyzikové a astronomové	679	150,3	0,8	21,6	1,1	15,3
2113 Chemici	602	152,7	0,5	19,0	1,1	14,9
2114 Geologové, geofyzici, geodeti, hydrologové apod.	176	151,7	0,9	19,6	0,9	15,4
2119 Ostatní vědci a odborníci v příbuz. oborech jinde neuved.	515	148,0	0,1	21,0	1,3	15,1
2121 Matematici a odborníci v příbuzných oborech	128	152,6	0,5	20,6	1,8	15,1
2122 Statistickí	227	150,2	0,0	21,0	2,3	14,7
2131 Projektanti a analytici výpočetních systémů	1 858	152,2	1,3	22,3	1,6	15,5
2132 Programátoři	3 193	152,6	1,4	21,9	1,5	15,1
2139 Ostatní odborníci zabývající se výp. tech. jinde neuvedení	3 812	152,0	2,0	21,6	1,6	15,8
2141 Hlavní architekti, architekti a plánovači měst, urbanisté	50	148,5	1,6	21,1	3,0	13,7
2142 Projektanti staveb a areálů, stavební inženýři	1 867	150,3	0,9	21,5	2,4	15,1
2143 Projektanti elektrotechnických zařízení, elektroinženýři	966	147,3	1,2	21,7	1,6	15,9
2144 Projektanti elektronických syst. a telekomunikačních sítí	805	151,1	2,9	20,8	1,7	15,6
2145 Projektanti a konstruktéři strojních zařiz., strojní inženýři	554	150,4	0,9	21,2	1,8	14,8
2146 Chemičtí inženýři, technologové	133	150,3	3,3	22,1	2,6	16,4
2149 Ostatní architekti, projektanti, konstrukt.a techn.inženýři	1 468	147,8	0,6	21,6	2,2	15,6
2211 Bakteriologové, biologové, ekologové, zoologové	882	150,0	0,1	23,0	2,1	15,9
2212 Farmakologové, anatomové, biochemici,fyziolog., patolog.	399	150,3	0,0	20,2	1,7	14,4

Výsledky ke dni 9. 12. 2010

**Průměrná měsíční odpracovaná a neodpracovaná doba zaměstnanců
podle podskupin zaměstnání KZAM-R**

kraj: Hl. m. Praha

Podskupiny zaměstnání KZAM-R	Počet zaměstnanců přepracovaný podle eviden. měsíců	Odpracovaná doba		Neodpracovaná doba		
		celkem	z toho	celkem	z toho	
		hod/měs	hod/měs		nemoc	dovolená
		hod/měs	hod/měs	hod/měs	hod/měs	hod/měs
2213 Agronomové, šlechtitelé a odborníci v příbuzných oborech	120	151,5	0,3	20,5	1,9	15,4
2221 Lékaři, ordináři (kromě zubních lékařů)	397	146,4	1,2	25,1	4,9	17,6
2222 Zubní lékaři (dentisté)	29	151,6	0,0	18,7	1,4	14,6
2224 Farmaceuti, magistři v lékárně, lékárníci	147	156,1	5,9	22,0	3,5	16,5
2311 Vědeckopedagogičtí pracovníci	5 003	142,0	0,0	31,4	1,2	27,1
2319 Ostatní učitelé na vysokých školách	103	140,7	0,0	34,0	1,1	27,9
2321 Učitelé všeobecně vzdělávacích předmětů	34	137,6	0,2	35,1	2,4	24,3
2359 Ost.odb.pedagogičtí prac.jinde neuvedení (odb.instruktoři)	60	147,7	0,0	23,2	3,1	16,3
2411 Odborní pracov. na úseku účetnictví, financí, daní, apod.	4 365	149,1	0,6	22,6	2,4	16,2
2412 Odbor. pracovníci na úseku zaměstnaneckých, pers. věcí	1 317	150,1	0,5	21,7	2,7	14,7
2413 Odborní pracovníci v bankovníctví a pojišťovnictví	8 520	148,4	0,4	24,5	2,9	16,9
2419 Ostatní odborní pracovníci v oblasti podnikání	5 118	148,8	0,8	20,9	2,2	15,4
2421 Právníci, právní poradci (mimo advokacie a soudnictví)	848	147,2	0,1	23,6	2,4	16,3
2426 Právní asistenti, praktikanti, a koncipienti	75	148,9	0,0	22,3	3,0	15,0
2429 Ostatní odborníci v právní oblasti jinde neuvedení	33	151,6	0,0	21,2	1,6	15,9
2431 Odborní archiváři (kromě řadových)	34	142,7	0,0	25,8	4,0	17,7
2432 Odborní pracovníci knihoven (kromě řadových)	157	149,8	0,4	23,7	3,1	16,8
2433 Odborní pracovníci v informacích (např. vti)	433	150,1	0,6	22,1	1,8	15,3
2434 Odborní pracovníci - kurátoři (muzeí, galérií)	13	148,2	0,0	20,2	0,6	15,9
2439 Ostatní odborní pracovníci kultury a osvěty jinde neuved.	120	145,8	0,2	22,6	2,4	16,0
2441 Ekonomové - vědecktí pracovníci, specialisté, experti	2 088	148,5	0,5	21,8	2,2	15,5
2445 Psychologové	11	147,2	0,0	18,2	0,5	14,2
2447 Tlumočníci a překladatelé	79	149,3	0,3	22,1	3,0	15,1
2451 Spisovatelé, autoři, kritikové, novináři, redaktori	1 609	152,9	1,5	22,8	2,4	15,4
2452 Sochaři, malíři, umělečtí restaurátoři, grafici a výtvarníci	232	152,2	0,3	20,8	2,4	14,4
2455 Režiséři, scenáristé, dramaturgové divadla, filmu, rozhlasu	101	147,6	0,0	24,4	4,4	17,3
2456 Komentátoři, reportéři a žurnalisté v televizi a rozhlasu	164	150,4	0,0	22,1	1,8	15,7
2458 Umělečtí designéři a návrháři	57	151,9	0,2	21,1	0,9	15,0
2459 Ostatní umělečtí pracovníci jinde neuvedení	31	147,9	0,0	26,2	2,3	18,9
2470 Odborní administrativní pracovníci jinde neuvedení	2 390	150,9	0,6	21,2	2,7	15,7
3111 Technici ve fyzikálních a příbuzných oborech	142	149,5	0,4	21,8	1,4	15,7
3112 Stavební technici	3 004	153,7	2,9	21,1	2,6	14,4
3113 Elektrotechnici	1 008	146,7	3,7	22,6	2,7	15,7
3114 Elektronici a technici v radiokomunikacích a telekomunik.	1 809	153,0	5,2	20,4	2,5	15,2
3115 Strojírenští technici	682	148,6	3,0	21,5	2,5	14,0
3116 Chemičtí technici	473	146,7	2,8	23,5	3,4	15,9
3117 Důlní a hutní technici	16	154,5	3,0	20,0	0,4	16,2
3118 Technici v kartografii, kresličtí a zeměměřičtí	291	149,0	0,9	21,1	2,5	14,6
3119 Ostatní techničtí pracovníci jinde neuvedení	3 541	151,5	3,2	21,0	2,7	15,0
3121 Poradci ve výpočetní technice	3 208	151,6	1,8	21,2	2,1	15,3
3122 Operátoři a obsluha výpočetní techniky	1 344	151,8	2,7	21,8	2,1	15,5
3123 Operátoři průmyslových robotů, nc strojů	40	147,7	7,3	23,2	4,3	14,0
3129 Ostatní technici ve výpočetní technice jinde neuvedení	424	152,8	1,5	20,6	2,1	15,1
3131 Fotografové (včetně uměleckých)	73	154,3	3,8	25,0	2,2	15,3

Výsledky ke dni 9. 12. 2010

**Průměrná měsíční odpracovaná a neodpracovaná doba zaměstnanců
podle podskupin zaměstnání KZAM-R**

kraj: Hl. m. Praha

Podskupiny zaměstnání KZAM-R	Počet zaměstnanců přečtený podle eviden. měsíců	Odpracovaná doba		Neodpracovaná doba		
		celkem	z toho přesčas	celkem	z toho	
					nemoc	dovolená
		hod/měs	hod/měs	hod/měs	hod/měs	hod/měs
3132 Obsluha zařiz. pro záznam zvuku,obrazu,operátoři kamery	509	145,8	2,3	22,0	1,6	16,6
3133 Obsluha vysílacího a telekomunikačního zařízení	462	150,1	1,7	22,1	3,2	16,4
3134 Obsluha lékařských zařízení	53	148,3	1,5	24,5	5,7	17,2
3139 Obsluha ost. optických a elektronických zařiz. jinde neuv.	18	155,7	11,3	24,9	1,6	18,4
3143 Piloti, navigátoři a letečtí technici	381	149,0	0,3	16,2	1,4	10,2
3145 Letečtí dispečeri a pracovníci v příbuzných oborech	19	151,4	0,4	14,3	0,0	12,4
3151 Kolaudační technici a technici protipožární ochrany	98	146,3	4,2	23,3	2,5	17,3
3152 Bezpečnostní tech.a tech. pro kontrolu zdravotní nezávad.	884	147,8	1,6	22,9	3,3	14,8
3160 Technici železničního provozu	1 316	153,8	10,2	21,5	2,4	16,2
3211 Technici a laboranti v oblasti biologie a v příbuz. oborech	667	148,0	1,3	24,6	3,5	17,1
3212 Technici v agronomii, v lesnictví a v zemědělství	134	148,1	2,0	21,5	4,0	14,2
3221 Asistenti zdravotničtí	65	143,1	0,4	29,7	5,2	17,4
3223 Dietetici a odborníci na výživu	17	151,4	1,5	20,0	5,0	13,1
3224 Optici a optometřičtí	55	154,9	0,1	17,9	1,8	14,2
3225 Zubní asistenti	22	152,6	0,0	20,7	4,8	14,0
3226 Rehabilitační a fyzioterapeutičtí pracovníci	117	146,5	0,9	26,8	6,6	17,2
3228 Farmaceutičtí asistenti	170	149,8	4,7	25,8	5,2	17,6
3229 Ostatní střední zdravotničtí pracovníci jinde neuvedení	31	149,6	1,7	25,4	4,1	21,2
3231 Ošetřovatelé, všeobecné zdravotní sestry	622	149,3	3,3	22,8	4,1	16,8
3235 Sestry pro intenzivní péči	18	159,9	14,9	21,1	1,8	16,4
3341 Instruktoři a mistři odborné výchovy	18	137,0	0,1	37,6	5,5	27,8
3342 Pedagogové v oblasti dalšího vzdělávání	119	147,2	0,3	24,5	4,0	15,9
3349 Ostatní pedagogové jinde neuvedení	49	150,2	0,3	20,1	3,2	13,4
3411 Zprostředkovatelé finanč. transakcí, obchodu s cen. papíry	1 126	147,6	0,1	25,4	3,0	17,5
3412 Pojišťovací agenti	1 837	146,7	0,3	24,4	4,9	16,2
3413 Obchodníci s realitami	54	153,2	0,2	19,6	1,7	13,1
3414 Konzultanti a organizátoři zájezdů	138	153,5	1,1	20,5	2,9	12,0
3415 Obchodní cestující, prof. poradci v obchodě, obch.zástupci	4 468	150,7	0,4	21,0	2,9	14,5
3416 Nákupčí	1 720	149,6	0,4	21,8	2,7	15,2
3417 Odhadci a zbožiznalci	355	149,7	0,4	22,5	3,6	16,0
3419 Ostatní pracovníci - obchodní zprostředkovatelé jinde n.	131	148,5	0,2	21,5	2,4	15,7
3421 Obchodní agenti	2 887	148,6	0,3	22,0	3,1	15,0
3422 Odbytoví a přepravní agenti	2 558	150,4	1,4	22,0	3,6	14,9
3423 Zprostředkovatelé práce a agenti pracovních úřadů	21	148,0	0,0	26,3	3,1	12,6
3429 Ostatní obchodní agenti a makléři jinde neuvedení	193	152,1	0,0	20,5	1,5	15,0
3431 Odborné sekretářky, sekretáři	2 038	149,9	0,4	22,4	3,1	15,1
3433 Prac. v oblasti účetnictví,fakturace,rozpočet., kalkulace	6 854	149,0	0,6	23,2	3,0	15,8
3434 Pracovníci v oblasti statistiky a matematiky	150	149,9	0,5	21,4	1,9	15,2
3435 Pracovníci v oblasti práce a mezd (kromě účetních)	195	151,6	1,0	20,0	1,6	15,2
3436 Referenti osobních oddělení	759	148,8	0,4	22,9	3,2	15,3
3439 Ostatní odborní administrativní pracovníci jinde neuvedení	4 779	149,1	0,8	23,3	3,2	15,7
3449 Ostatní celní a daňoví pracovníci a prac. v příb. oborech	100	143,4	0,0	28,8	6,6	15,8
3453 Detektivové, kriminalisté	34	152,4	0,8	21,7	6,3	13,0
3471 Aranžéři, průmysloví a komerční návrháři,bytoví architekti	186	148,0	1,7	23,7	5,1	14,6

Výsledky ke dni 9. 12. 2010

**Průměrná měsíční odpracovaná a neodpracovaná doba zaměstnanců
podle podskupin zaměstnání KZAM-R**

kraj: Hl. m. Praha

Podskupiny zaměstnání KZAM-R	Počet zaměstnanců přepracovaný podle eviden. měsíců	Odpracovaná doba		Neodpracovaná doba		
		celkem	z toho přesčas	celkem	z toho	
					nemoc	dovolená
		hod/měs	hod/měs	hod/měs	hod/měs	hod/měs
3479 Ostatní pracovníci umění a zábavy jinde neuvedení	75	147,0	0,1	24,1	3,7	16,9
3482 Trenéři, cvičitelé a úředníci sportovních podniků a klubů	23	158,9	0,5	14,9	0,5	13,6
4111 Písařky - opisovačky, stenotypistky	14	157,3	11,0	21,3	2,0	16,0
4112 Kancelářští pracovníci a obsluha zařiz. na zpracování textu	389	145,7	1,1	24,3	5,1	16,5
4113 Pracovníci přípravy dat výpočetní techniky	1 112	148,7	0,4	22,9	3,8	15,7
4115 Sekretářky, sekretáři	4 470	149,8	1,0	23,3	3,8	15,0
4121 Nižší účetní	858	151,4	1,3	22,9	4,0	14,7
4122 Nižší statistici	19	151,6	0,0	20,1	2,6	15,3
4123 Nižší finanční, daňoví úředníci a úředníci v příb. oborech	1 103	146,0	0,5	26,9	4,4	16,3
4131 Úředníci ve skladech	3 652	148,6	3,7	24,7	6,0	15,2
4132 Úředníci ve výrobě (např. výrobní plánovači)	196	144,2	1,0	24,6	3,3	15,2
4133 Úředníci v dopravě a v přepravě (dispečeri, kontr. apod.)	1 770	144,5	1,8	23,2	3,9	15,3
4141 Řadoví knihovníci, archiváři, evidenční pracovníci	283	146,1	0,4	25,4	4,9	16,4
4142 Poštovní doručovatelé, úředníci v třídírnách	3 001	133,4	1,1	27,5	6,0	16,6
4143 Korektoři, kódovači a pracovníci v příbuzných oborech	166	146,8	1,2	26,0	4,3	16,7
4190 Ostatní nižší úředníci jinde neuvedení	517	150,8	1,5	21,5	3,5	14,8
4211 Pokladníci (v bankách, pojišťov., spořitelnách, na poště)	853	146,2	2,4	26,3	4,9	17,1
4212 Úředníci na přepážkách a směnárníci	2 511	140,2	0,9	24,7	5,1	15,9
4213 Pokladníci v obchodě, společném stravování apod.	2 195	145,4	0,8	27,6	10,5	15,3
4214 Prodavači vstupenek, jízdenek apod.	253	144,1	3,9	25,2	6,7	15,6
4215 Bookmakeři, krupiéři a úředníci sázkových kanceláří	244	158,4	2,2	18,3	3,0	14,5
4216 Inkasisté (výběrčí dluhů)	151	148,6	1,1	24,0	2,7	16,0
4219 Ostatní pokladníci a pracovníci v příb. oborech jinde neu.	98	144,6	0,3	27,3	9,0	14,2
4221 Úředníci cestovních kanceláří	241	155,3	1,0	19,1	2,9	11,7
4222 Recepční	1 747	146,0	3,3	21,7	6,1	11,6
4223 Telefonisté	1 136	145,8	0,8	24,7	5,8	14,1
4224 Informátoři	358	147,9	2,0	21,3	3,7	15,3
5111 Obsluhující pracovníci v dopravě a stevardi	481	144,7	1,0	21,8	6,5	8,9
5112 Vlakvedoucí, vlakové čety, průvodčí (vč. palub. průvodčí)	535	140,5	7,1	24,7	6,2	15,1
5121 Pracovníci dohlížející nad obsluh. personálem, hospodyně	1 107	143,2	0,4	23,2	6,4	12,2
5122 Kuchaři	1 904	147,5	1,2	23,5	6,2	13,1
5123 Číšníci, servírky	958	152,9	1,2	20,0	3,9	12,1
5124 Barmani	184	145,1	0,2	14,7	2,0	11,7
5132 Pečovatelé a pomoc. ošetřovat. v zařiz. soc. péče, v nemoc.	144	151,8	8,1	22,9	4,6	16,7
5139 Ostatní pečovatelé a pomocní ošetřovatelé jinde neuved.	11	141,9	1,3	31,9	9,6	19,0
5141 Kadeřníci a holiči	106	147,8	0,0	24,1	5,9	13,5
5142 Kosmetiči, maskéři	36	146,2	2,5	25,1	6,3	15,2
5144 Maséři	22	149,8	0,0	21,6	5,1	15,1
5149 Ostatní pracovníci zajišťující osobní služby jinde neuved.	152	150,1	2,3	17,3	3,6	12,2
5161 Hasiči, požárníci	288	147,6	5,8	22,5	4,2	16,7
5169 Ostatní pracovníci ochrany a ostrahy jinde neuvedení	4 234	152,0	4,6	19,0	5,0	11,6
5211 Prodavači v obchodech	10 991	149,8	2,1	24,7	7,8	14,7
5212 Předváděči zboží	24	153,9	0,8	20,2	3,3	14,3
5220 Prodavači ve stáncích a na tržištích	46	153,1	3,2	22,2	6,4	14,7

Výsledky ke dni 9. 12. 2010

**Průměrná měsíční odpracovaná a neodpracovaná doba zaměstnanců
podle podskupin zaměstnání KZAM-R**

kraj: Hl. m. Praha

Podskupiny zaměstnání KZAM-R	Počet zaměstnanců přepracovaný podle eviden. měsíců	Odpracovaná doba		Neodpracovaná doba		
		celkem	z toho přesčas	celkem	z toho	
					nemoc	dovolená
		hod/měs	hod/měs	hod/měs	hod/měs	hod/měs
6113 Zahradníci a pěstitelé zahradních plodin a sazenic	156	152,4	4,9	26,0	7,4	14,6
6129 Ostatní chovatelé, ošetřovatelé zvířat jinde neuvedení	52	151,0	5,5	28,2	7,0	16,5
7114 Střelmistři	12	148,3	3,1	25,9	6,8	15,4
7122 Zedníci, kameníci, omítkáři	837	156,3	10,7	27,6	7,0	14,2
7123 Betonáři, děl.specializovaní na pokládání beton. povrchů	336	155,4	13,0	34,5	13,5	14,9
7124 Tesaři a truhláři	429	155,6	11,0	30,1	9,7	14,6
7125 Stavební montážníci	295	156,0	9,8	25,9	4,6	14,4
7126 Asfaltěři, dlaždiči	67	154,4	20,2	35,1	12,9	14,9
7127 Lešenáři	24	166,7	15,3	21,5	5,7	13,4
7129 Ostatní stavební děl. stav. výroby a prac. v ost. oborech	874	157,0	12,1	28,9	8,7	14,4
7134 Izolatěři	52	149,2	8,7	32,6	11,0	14,8
7136 Instalatěři, potrubáři, stavební zámečníci, klempíři	849	151,1	6,2	23,8	5,4	14,6
7137 Stavební a provozní elektrikáři	929	153,3	7,5	22,1	4,3	14,9
7141 Malíři a tapetáři	39	159,4	5,9	19,4	1,6	14,2
7142 Lakýrníci a pracovníci v příbuzných oborech	205	147,2	5,1	25,0	4,1	14,9
7212 Svářeči, řezači plamenem a páječi	266	152,8	10,6	26,7	6,4	13,1
7213 Výrobci a opraváři výrobků a dílů z plechů	152	145,7	3,0	24,2	3,5	14,6
7214 Montéři kovových konstrukcí	177	150,2	13,0	29,8	9,6	14,7
7215 Montéři lan a zdvihacích zařiz. (např. na lodích, letadel)	373	151,7	6,7	26,1	4,1	15,4
7221 Kováři, obsluha kovacích lisů, obsluha bucharů	31	147,2	4,6	27,4	5,4	13,6
7222 Nástrojaři, kovomodeláři, kovodělníci, zámečníci	1 950	146,8	5,8	24,4	4,8	14,7
7223 Seřizovači a obsluha obráběcích strojů	294	146,2	6,8	27,0	4,5	14,7
7224 Brusíči, leštiči a ostříči nástrojů	11	143,5	2,0	22,8	2,2	13,9
7231 Mechanici a opraváři motorových vozidel	1 060	147,7	3,7	24,1	4,5	14,9
7232 Mechanici a opraváři leteckých motorů a zařízení	646	145,4	5,4	22,6	4,5	14,4
7234 Mechanici a opraváři kolejových vozidel	558	144,3	6,1	23,1	4,7	15,6
7235 Mechanici obráběcích, zemědělských strojů a prům. zařiz.	531	151,3	9,0	24,9	5,5	14,2
7239 Ostatní mechanici a opraváři strojů a zařízení bez elektro	243	150,7	4,6	23,3	4,9	14,1
7241 Elektromech.a seřizovači různých typů elektrických zařiz.	1 217	149,9	6,4	22,8	4,2	14,5
7242 Mechanici, opraváři a seřizovači elektr. částí aut, letadel	584	143,7	3,3	23,1	3,9	15,8
7243 Mechanici, seřizovači, opraváři elektronických zařízení	482	145,9	4,0	23,0	3,8	15,9
7244 Telefonní a telegrafní mechanici, montéři a opraváři	187	150,6	5,8	24,4	5,5	14,7
7245 Montéři a opraváři rozhlasových a TV přijímačů,magnetof.	12	150,6	6,7	26,4	7,0	15,8
7246 Montéři a opraváři silnoproudých elektrických vedení	629	151,5	11,3	26,1	5,6	15,5
7247 Montéři a opraváři slaboproudých elektrických vedení	252	153,9	7,3	24,1	5,5	14,4
7311 Výrobci, mechanici a opraváři přesných přístrojů a zařízení	142	144,4	1,9	26,0	3,4	16,1
7341 Tiskaři, sazeči (kromě obsluhy tiskárenských strojů)	91	151,1	5,3	23,6	3,7	14,7
7344 Fotografové a pracovníci v příbuzných oborech	123	149,7	1,3	29,3	3,6	14,9
7345 Knihvazači a pracovníci v příbuzných oborech	181	144,0	1,4	26,2	5,9	16,0
7411 Zpracovatelé masa, ryb vč. uzenářů a konzerv. masa a ryb	226	147,9	0,5	24,0	7,9	14,8
7412 Zpracovatelé pekárenských a cukrářských výrobků	307	146,7	0,6	25,3	8,2	15,3
7419 Ostatní zpracovatelé - výrobci potravinářských výrobků	169	153,9	9,3	25,5	6,9	16,8
7422 Uměleč. truhláři, řezbáři, výrobci a oprav.výrobků ze dřeva	88	146,5	2,5	26,7	6,8	15,0
7433 Dámští a pánští krejčí a kloboučníci vč. opravářů oděvů	22	140,6	0,0	30,8	8,0	17,1

Výsledky ke dni 9. 12. 2010

**Průměrná měsíční odpracovaná a neodpracovaná doba zaměstnanců
podle podskupin zaměstnání KZAM-R**

kraj: Hl. m. Praha

Podskupiny zaměstnání KZAM-R	Počet zaměstnanců přečtený podle eviden. měsíců	Odpracovaná doba		Neodpracovaná doba		
		celkem	z toho přesčas	celkem	z toho	
					nemoc	dovolená
		hod/měs	hod/měs	hod/měs	hod/měs	hod/měs
7436 Švadleny, vyšívači a pracovníci v příbuzných oborech	17	145,8	0,3	27,8	1,8	12,9
7437 Čalouníci a pracovníci v příb. oborech (vč.autočalouníků)	30	144,7	4,2	24,7	2,2	17,0
8111 Obsluha důlního zařízení a razících štítů	326	141,3	6,3	28,3	6,1	17,6
8113 Vrtaři, jeřábíci při ropných nebo plynových vrtech	73	151,6	2,2	23,4	6,1	14,9
8123 Obsluha zařízení na tepelné zpracování kovů	15	153,7	13,3	26,6	10,8	10,3
8125 Obsluha zařízení na tváření kovů ve válcovnách	63	145,0	4,5	24,2	5,5	12,3
8126 Obsluha zařízení na úpravu kovového odpadu	13	158,1	7,1	22,4	3,4	13,5
8159 Obsluha ostat. zařízení při chemické výrobě jinde neuved.	144	147,9	4,9	24,2	6,0	15,1
8161 Obsluha zařízení při výrobě a rozvodu elektřiny	253	144,2	3,8	22,7	2,1	17,1
8162 Obsluha parních turbín, ohřivačů a motorů	106	153,0	5,9	21,8	2,8	15,6
8163 Obsluha zařízení při úpravě, čištění a rozvodu vody	503	145,5	3,7	21,3	3,7	15,5
8171 Obsluha automatických nebo poloaut. montážních linek	416	146,4	5,9	28,3	8,5	13,0
8180 Obsluha strojů a zařízení pro práce na železničním svršku	187	145,8	11,1	21,9	4,2	14,3
8211 Obsluha automat. nebo poloaut. obráb.strojů (kromě 722)	321	145,9	5,2	22,8	5,6	11,0
8212 Obsluha strojů na výrobu maltovin, vápna, cementu	358	161,9	16,0	25,3	6,2	13,8
8221 Obsluha strojů při farmaceutické výrobě	238	141,1	4,7	26,7	5,5	14,8
8223 Obsluha strojů při konečné úpravě ochranných povlaků	44	148,7	6,1	22,5	2,2	14,2
8224 Obsluha strojů na výrobu fotografických materiálů	47	153,3	3,1	20,6	1,2	14,0
8231 Obsluha strojů na výrobu pryžových výrobků (např. obuvi)	414	154,5	14,9	23,4	5,2	12,1
8232 Obsluha strojů na výrobu plast. výrobků (vč. laminování)	52	141,5	5,1	26,6	7,3	12,6
8251 Obsluha tiskárenských strojů	287	149,6	5,2	25,6	4,4	17,5
8252 Obsluha automat. a poloautomat. knihvazačských strojů	87	153,3	6,3	26,1	7,4	16,1
8254 Obsluha kopírovacích strojů	60	148,5	2,2	23,6	3,1	15,7
8264 Obsluha strojů na bělení, barvení, čištění, praní, žehlení	68	157,6	9,0	24,7	3,1	16,4
8274 Obsluha strojů na zpracování mouky, výrobu pečiva	30	158,6	18,4	28,6	8,2	19,3
8278 Obsluha strojů na výrobu nápojů	203	154,9	11,7	23,3	4,1	14,7
8281 Montážní dělníci montující mechanická zařízení (stroje)	1 296	141,0	5,8	25,0	5,9	9,6
8282 Montážní dělníci montující elektrická zařízení	517	148,6	9,3	26,9	9,1	11,0
8285 Montážní dělníci montující výrobky ze dřeva a pod. mater.	28	154,3	5,4	24,3	8,3	12,2
8290 Obsluha jin.stacionárních zařízení a ost. montážní dělníci	251	159,9	15,7	18,8	4,9	11,4
8311 Strojvedoucí	1 233	151,6	10,9	24,2	3,2	16,2
8313 Dělníci zabezpeč. sestavování vlaků (brzdaři, výhybkáři)	573	147,3	11,3	22,4	4,4	15,5
8314 Dělníci zabezpečující jízdu vlaků v mezistaničních úsecích	84	147,4	11,7	26,5	8,8	15,5
8321 Řidiči osobních a malých dodávkov. automobilů, taxikáři	1 137	153,7	6,5	22,7	4,1	14,6
8323 Řidiči autobusů, trolejbusů a tramvajů	4 066	154,1	11,9	30,7	8,8	16,8
8324 Řidiči nákladních automobilů a tahačů	2 372	156,1	7,8	22,6	5,1	12,9
8326 Řidiči speciálních vozidel	751	159,2	16,6	23,8	4,5	15,9
8332 Obsluha zemních a příbuzných strojů	558	160,7	16,5	28,6	4,8	15,0
8333 Obsluha jeřábů, zdvihacích a podob. manipulačních zařiz.	226	151,5	7,1	24,8	5,5	13,9
8334 Obsluha vysokozdvíhých a ostatních motorových vozíků	1 498	149,2	4,8	24,4	6,5	14,4
9132 Pomocníci a uklízeči v kancelář., hotel., nemocnicích ap.	1 906	148,2	1,8	23,7	6,0	14,4
9141 Domovníci, správci domu	162	156,4	4,4	20,1	2,5	14,3
9143 Školníci vč. školníků - údržbářů	11	149,6	0,0	25,3	0,0	16,8
9151 Poslíčci, nosiči zavazadel a doručovatelé	127	147,9	1,0	21,8	3,5	14,8

Výsledky ke dni 9. 12. 2010

**Průměrná měsíční odpracovaná a neodpracovaná doba zaměstnanců
podle podskupin zaměstnání KZAM-R**

kraj: Hl. m. Praha

Podskupiny zaměstnání KZAM-R	Počet zaměstnanců přepočtený podle eviden. měsíců	Odpracovaná doba		Neodpracovaná doba		
		celkem	z toho	celkem	z toho	
			přesčas		nemoc	dovolená
		hod/měs	hod/měs	hod/měs	hod/měs	hod/měs
9152 Vrátní, hlídači, uváděči a šatnářky	916	150,9	6,7	24,6	5,0	13,8
9154 Pracovníci odečítající stav elektroměrů, plynom., vodoměrů	37	144,1	0,7	20,0	2,7	14,3
9161 Sběrači odpadků, popeláři	340	153,2	14,6	25,6	8,6	15,1
9162 Metaři, čističi záchodků, žump, kanálů a podob. zařízení	342	142,1	8,5	28,2	9,4	15,6
9169 Ostatní pracovníci v příbuzných oborech jinde neuvedení	25	163,2	14,1	22,4	8,1	12,4
9312 Pomocní a nekvalifik. dělníci na stavbách a údržbě silnic	369	158,5	18,9	32,3	10,3	14,2
9313 Pomocní a nekvalifikovaní dělníci na stavbách budov	43	146,5	4,5	29,8	11,0	12,6
9321 Pomocní a nekvalifikovaní montážní a manipulační dělníci	1 231	145,7	2,7	25,1	5,2	11,3
9322 Ruční baliči a pytlovači	30	148,5	3,8	28,8	11,3	13,0
9323 Dělníci nádvorní skupiny (pomocní montéři)	184	144,0	0,5	22,4	4,4	14,0
9333 Vazači a nosiči břemen, přístavní dělníci (dokaři)	248	151,1	6,9	25,9	7,1	15,1
9339 Pomocní a nekvalif. prac. v dopr., ve skladech, v telekom.	2 245	146,8	4,9	25,1	7,2	13,8



Dodatek

Technický popis šetření

Dodatek – Technický popis šetření

Technický popis šetření přibližuje metodické postupy používané při zpracování podnikatelské sféry Regionální statistiky ceny práce (RSCP-PS). Popis je rozdělen do pěti kapitol: metoda výběru ekonomických subjektů, vstupní údaje, nejdůležitější sledované veličiny, dopočtové metody a definice vybraných pojmů.

1. Metoda výběru ekonomických subjektů

Kapitola popisuje základní soubor šetření, strukturu výběrového souboru a postup při výběru ekonomických subjektů (ES).

1.1. Základní soubor

Základním souborem RSCP-PS jsou aktivní ekonomické subjekty z registru ekonomických subjektů Českého statistického úřadu (ČSÚ), které mají 10 a více zaměstnanců a přísluší do podnikatelské sféry a do institucionálních sektorů nefinančních podniků, finančních institucí nebo vládních institucí. Ekonomické subjekty, které přísluší do podnikatelské sféry, odměňují zaměstnance mzdou podle § 109, odst. 2 zákona č. 262/2006 Sb., zákoníku práce, ve znění pozdějších předpisů. Způsob odměňování se zjišťuje pomocí registru „Automatizovaného rozpočtového informačního systému“ (ARIS), který je spravován Ministerstvem financí. Registr ekonomických subjektů (RES) je detailně popsán na internetových stránkách ČSÚ (www.czso.cz).

1.2. Struktura výběrového souboru

Statistické šetření RSCP-PS za 1. – 3. čtvrtletí 2010 zahrnuje 3437 ekonomických subjektů, které reprezentují přibližně 1305 tisíc zaměstnanců. Strukturu výběrového souboru RSCP-PS bez non-response (dále jen výběrový soubor) ukazují z různých pohledů pro 1. – 3. čtvrtletí 2010 následující tabulky.

Výběrový soubor RSCP podnikatelské sféry			
	RSCP-PS Celkem	RSCP-PS – Hl. m. Praha	
		se sídlem v kraji	se sídlem mimo kraj
Počet ekonomických subjektů	3 437	866	229
Počet zaměstnanců	1 305 tisíc	226 tisíc	12 tisíc

Tabulka 1

Odvětвовá skladba výběrového souboru RSCP-PS – Hl. m. Praha			
Kód CZ-NACE		Počet ekonomických subjektů	
		se sídlem v kraji	se sídlem mimo kraj
A	Zemědělství, lesnictví a rybnářství	3	
B	Těžba a dobývání	2	3
C	Zpracovatelský průmysl	138	68
D	Výroba a rozvod elektřiny, plynu, tepla	11	4
E	Zásobování vodou, činnosti související s odpady	10	2
F	Stavebnictví	56	15
G	Obchod, opravy motorových vozidel	185	61
H	Doprava a skladování	41	8
I	Ubytování, stravování a pohostinství	41	1
J	Informační a komunikační činnosti	74	11
K	Peněžnictví a pojišřovnictví	110	11
L	Činnosti v oblasti nemovitostí	15	
M	Profesní, vědecké a technické činnosti	79	10
N	Administrativní a podpůrné činnosti	54	23
O	Veřejná správa, obrana, sociální zabezpečení	5	2
P	Vzdělávání	17	1
Q	Zdravotní a sociální péče	15	2
R	Kulturní, zábavní a rekreační činnosti	6	6
S	Ostatní činnosti	4	1

Tabulka 2

1.3. Výběř

Výběř ekonomických subjektů v RSCP-PS lze charakterizovat jako jednostupňový stratifikovaný výběř. Výběřovými jednotkami jsou ekonomické subjekty, na které se v případě vybrání vztahuje zpravodajská povinnost. Statistickými jednotkami jsou zaměstnanci, kteří jsou nositeli sledovaných statistických znaků. Základní soubor (ZS) je rozdělen do oblastí (strat) podle:

- regionů (krajů),
- velikostních kategorií,
- odvětvových skupin.

Regionem se z hlediska výběru jednotek rozumí kraj ve smyslu ústavního zákona č. 347/1997 Sb. v platném znění. Ke stratifikaci výběřové opory jsou použity tři velikostní kategorie ekonomických subjektů uvedené v tabulce 3 – Velikostní kategorie pro výběř. Stratifikační třídění obsahuje dvanáct odvětvových skupin z vybraných institucionálních sektorů podnikatelské sféry.

Vymezení strat je provedeno na základě podobnosti v charakteru ekonomické činnosti a podobnosti v zaměstnanecké struktuře.

V jednotlivých oblastech ZS, vzniklých jeho rozdělením dle příslušných stratifikačních kritérií, je vybrán stanovený podíl ekonomických subjektů. Největší subjekty s 250 a více zaměstnanci jsou zařazeny do šetření všechny (výběr s pravděpodobností rovnou 1). Menší subjekty s 10 až 249 zaměstnanci jsou vybírány v jednotlivých stratech systematickým náhodným výběrem s nestejnými pravděpodobnostmi bez vracení. Pravděpodobnosti výběru se liší podle velikosti subjektu a jejich výše je určena výběrovým podílem uvedeným v tabulce 3. Výběrový soubor ekonomických subjektů s 10 až 249 zaměstnanci se obměňuje metodou rotujícího panelu s periodou rotace devět let, tzn. k plné obměně dojde za devět let.

Velikostní kategorie pro výběr		
Kategorie	Počet zaměstnanců	Výběrový podíl [%]
1	10 až 49	4,5
2	50 až 249	15
3	250 a více	100

Tabulka 3

2. Vstupní údaje

Kapitola popisuje sběr dat do šetření RSCP-PS, nejdůležitější vstupní údaje a používané klasifikace a číselníky.

2.1. Sběr dat

Ekonomické subjekty, na které se vztahuje zpravodajská povinnost, vykazují do statistického šetření RSCP-PS údaje o všech zaměstnancích v pracovním poměru. Vybraná zpravodajská jednotka předává data na Ministerstvo práce a sociálních věcí, které je orgánem vykonávajícím státní statistickou službu. Termínem pro předání dat od respondenta je 25. den měsíce následujícího po skončení sledovaného období.

Předávaná data mají formu databázových souborů a obsahují informace o zaměstnavateli a zaměstnancích. U více než 90 % respondentů je zdrojem dat pro šetření mzdový a personální systém. Datové soubory jsou předávány ve více než 90 % případů elektronickou poštou, zbylá část respondentů posílá data na disketu, případně na papírových formulářích.

Pro kontrolu a opravu dat, připravených mzdovým a personálním systémem respondenta, případně pro pořízení vstupních dat, je určen "Lokální pořizovací program ISPV 2009", který se musí před použitím nainstalovat na lokální disk.

Pořizovací program řeší i zabezpečení dat při přenosu od respondenta ke zpracovateli. Používá přitom hybridní šifrování s veřejným a privátním klíčem.

Veřejný klíč je součástí instalace pořizovacího programu, privátní klíč je uložen na interním serveru zpracovatele. Zašifovaná data se ukládají do souboru s formátem S/MIME verze 3.

Pokud se respondenti šetření chtějí vyhnout instalaci programu, je pro ně připraven "Internetový kontrolní program", přes který lze data zaslat z kteréhokoliv počítače připojeného na internet. Tento program taktéž umožňuje kontrolu dat vytvořených mzdovým systémem a jejich zabezpečený přenos ke zpracovateli pomocí certifikovaného šifrovaného komunikačního protokolu https. V tomto programu však není umožněno respondentům provádět opravy dat.

Oba programy jsou volně k dispozici na stránkách www.ispv.cz v sekci Pro respondenty šetření.

2.2. Nejdůležitější vstupní údaje

Šetření RSCP-PS se čtvrtletní periodicitou monitoruje výdělkovou úroveň a odpracovanou dobu jednotlivých zaměstnání podle klasifikace KZAM-R v České republice.

Hodinový výdělek je údaj zjišťovaný z průměrných hodinových výdělků definovaných v § 351 až § 362 zákona č. 262/2006 Sb., zákoníku práce, ve znění pozdějších předpisů. Obvykle se jedná o podíl mzdy za práci a odpracované doby za poslední čtvrtletí sledovaného období. Hodinový výdělek je krátkodobým indikátorem výdělkové úrovně.

Hrubá měsíční mzda, vypočtená z hrubé mzdy za sledované období, je druhým indikátorem, který ukazuje výdělkovou úroveň. Hrubá mzda je součtem mzdy za práci, náhrad mzdy a odměn za pracovní pohotovost, které jsou přímo sbíranými položkami. Mzda je definovaná v § 109, odst. 2 zákona č. 262/2006 Sb., zákoníku práce, ve znění pozdějších předpisů. Šetření RSCP-PS sleduje i strukturu hrubé měsíční mzdy, tj. prémie a odměny, příplatky za přesčas, ostatní příplatky, náhrady a odměny za pracovní pohotovost. Hrubá měsíční mzda a její složky se vztahují k celému sledovanému období, které zahrnuje dobu od počátku roku do konce čtvrtletí, za které se šetření provádí.

Šetření RSCP-PS dále sleduje pracovní dobu zaměstnanců. Vstupní věta o zaměstnanci obsahuje odpracovanou dobu od počátku roku a z ní počet přesčasových hodin. Odpracovaná doba u zaměstnanců odměňovaných měsíční mzdou nezahrnuje dobu svátků v jinak pracovních dnech. Věta dále obsahuje celkovou neodpracovanou dobu od počátku roku, z ní počet hodin nemoci a dovolené.

2.3. Klasifikace a číselníky

RSCP-PS používá standardní statistické klasifikace a číselníky (podrobněji popsané na www.czso.cz). Použití platných statistických klasifikací je závazné jak pro orgán vykonávající státní statistickou službu, tak pro zpravodajské

jednotky, které poskytují údaje pro statistické zjišťování. Proto i RSCP-PS používá následující klasifikace a číselníky:

- KZAM-R** **Klasifikace zaměstnání;** vydáno sdělením ČSÚ č. 492/2003 Sb. ze dne 18. prosince 2003 o vydání rozšířené Klasifikace zaměstnání KZAM-R.
- CZ-ICSE** **Klasifikace postavení v zaměstnání;** vydáno sdělením ČSÚ č. 494/2003 Sb. ze dne 18. prosince 2003 o vydání Klasifikace postavení v zaměstnání.
- KKOV** **Klasifikace kmenových oborů vzdělání;** od 1. ledna 2009 převzalo MŠMT gesci za Klasifikaci kmenových oborů vzdělání (KKOV) jako resortní klasifikaci. Správu této klasifikace zajišťuje ÚIV. Soustava oborů vzdělání v základním, středním a vyšším odborném vzdělávání byla stanovena nařízením vlády č. 211/2010 Sb..
- LAU 1** **Číselník okresů;** od 1. ledna 2008 je systém statistické klasifikace územních struktur v České republice rozdělen, v souladu se systémem Eurostatu, na dvě části: klasifikace CZ-NUTS, systém LAU (Local Administrative Units). Z hlediska statistiky mají LAU závazný charakter. Jednotky LAU 1 (**dřívější NUTS 4**) jsou v ČR tvořeny okresy. Územní jednotky na úrovni LAU 1 přebírají kódy od dřívějších jednotek NUTS 4. Proti NUTS 4 jsou v LAU 1 následující změny:
- do kódů LAU 1 okresů krajů Vysočina a Jihomoravského se promítá změna kódů NUTS 3 těchto krajů,
 - Praha se na úrovni LAU 1 nečlení.
- CZ-NACE** **Klasifikace ekonomických činností (CZ-NACE);** vydáno sdělením ČSÚ č. 244/2007 Sb. ze dne 18. září 2007 o zavedení Klasifikace ekonomických činností.
- CZ-GEONOM** **Klasifikace zemí;** vydáno sdělením ČSÚ č. 487/2003 Sb. ze dne 18. prosince 2003 o vydání Klasifikace zemí. Poslední aktualizace byla provedena k 15. prosinci 2008 sdělením ČSÚ č. 229/2008 Sb. ze dne 26. listopadu 2008 o aktualizaci Klasifikace zemí a o ukončení zveřejňování aktualizací.

3. Nejdůležitější sledované veličiny

Kapitola popisuje nejdůležitější sledované veličiny, algoritmy jejich výpočtu a kritéria pro zahrnutí zaměstnanců do dalších výpočtů.

3.1. Hodinový výdělek

Hodinový výdělek je přímo zjišťovaná veličina. Do výpočtu charakteristik hodinového výdělku jsou zařazeni zaměstnanci, kteří byli v evidenčním stavu v posledním dnu sledovaného období.

3.2. Hrubá měsíční mzda

Hrubá měsíční mzda se vztahuje k celému sledovanému období, tedy k 1. čtvrtletí, k 1. - 2. čtvrtletí, k 1. - 3. čtvrtletí, nebo k 1. - 4. čtvrtletí. Na rozdíl od hodinového výdělku musí být hrubá měsíční mzda vypočtena z dalších přímo zjišťovaných mzdových položek a nemzdových plnění.

Hrubá mzda je v RSCP-PS definována jako součet mzdy za práci, náhrad mzdy a odměny za pracovní pohotovost. Hrubá měsíční mzda zaměstnance se vypočte podle vzorce:

$$\text{HMM} = \frac{\text{MZDA} + \text{NAHRADY} + \text{POHOTOV}}{\text{MESPLAC_prep}}$$

kde :

HMM	je hrubá měsíční mzda zaměstnance,
MZDA	je mzda za práci zaměstnance v kumulaci za sledované období (vstupní položka věty o zaměstnanci),
NAHRADY	jsou náhrady mzdy zaměstnance v kumulaci za sledované období (vstupní položka věty o zaměstnanci),
POHOTOV	je odměna za pracovní pohotovost zaměstnance v kumulaci za sledované období (vstupní položka věty o zaměstnanci),
MESPLAC_prep	je počet přepočtených placených měsíců zaměstnance, tj. počet měsíců, odpovídajících součtu odpracované doby a doby, po kterou pobíral náhrady mzdy.

Počet přepočtených placených měsíců MESPLAC_prep je roven počtu kalendářních měsíců v případě, že zaměstnanec s plným pracovním úvazkem po celé sledované období pracoval nebo pobíral náhrady mzdy. Pokud zaměstnanec byl v evidenčním stavu kratší dobu než sledované období, bude jeho počet placených měsíců zkrácen poměrem počtu pracovních dnů v evidenčním stavu a ve sledovaném období. Podobně se počet placených měsíců zkrátí, pokud zaměstnanec měl jinou absenci než absenci s náhradou mzdy (např. nemoc), případně měl sjednán kratší pracovní úvazek.

Hrubá měsíční mzda za určitou skupinu zaměstnanců je vážená charakteristika, v níž hrubá měsíční mzda určitého zaměstnance má váhu, odpovídající počtu jeho placených měsíců za sledované období (tzv. váha placené doby). Tento způsob výpočtu umožňuje korektní srovnání mzdové úrovně jednotlivých zaměstnání a srovnávání v čase.

Sestavy s hrubou měsíční mzdou, diferenciací a strukturou hrubé mzdy obsahují také měsíční placenou dobu. Tento údaj ukazuje počet placených hodin (odpracovaná doba a doba náhrad) za placený měsíc a je v souladu s výpočtem hrubé měsíční mzdy.

Pro zahrnutí zaměstnance do výpočtů hrubé měsíční mzdy se uplatňují následující kritéria:

- přepočtený počet placených měsíců zaměstnance je alespoň jeden měsíc,
- stanovená týdenní pracovní doba na dané pracovní místo je alespoň 30 hodin (dle doporučení Eurostatu).

3.3. Měsíční odpracovaná a neodpracovaná doba

Měsíční odpracovaná (resp. neodpracovaná) doba se stejně jako hrubá měsíční mzda vztahuje k celému sledovanému období tj. k 1. čtvrtletí, k 1. - 2. čtvrtletí, k 1. - 3. čtvrtletí, nebo k 1. - 4. čtvrtletí.

Měsíční odpracovaná doba zaměstnance se vypočte podle vzorce:

$$\text{ODPRACD}_{\text{mes}} = \frac{\text{ODPRACD}}{\text{MESEVID}_{\text{prep}}}$$

kde :

- ODPRACD_{mes} je měsíční odpracovaná doba zaměstnance,
 ODPACD je odpracovaná doba zaměstnance v kumulaci za sledované období (vstupní položka věty o zaměstnanci),
 MESEVID_{prep} je počet přepočtených evidenčních měsíců zaměstnance, tj. počet měsíců, odpovídajících délce pracovního úvazku a délce pracovního poměru ve sledovaném období.

Počet přepočtených evidenčních měsíců MESEVID_{prep} je roven počtu kalendářních měsíců v případě, že zaměstnanec s plným pracovním úvazkem po celé sledované období byl v pracovním poměru a nebyl na mateřské či rodičovské dovolené. Pokud zaměstnanec byl v evidenčním stavu kratší dobu, než sledované období, bude jeho počet evidenčních měsíců zkrácen poměrem počtu pracovních dnů v evidenčním stavu a ve sledovaném období. Podobně se počet evidenčních měsíců zkrátí, pokud zaměstnanec měl sjednán kratší pracovní úvazek.

Měsíční odpracovaná doba za určitou skupinu zaměstnanců je vážená charakteristika, v níž měsíční odpracovaná doba určitého zaměstnance má váhu, odpovídající počtu jeho evidenčních měsíců ve sledovaném období (tzv. váha

evidenční doby). Pro zahrnutí zaměstnance do výpočtů měsíční odpracované doby se uplatňují stejná kritéria jako u hrubé měsíční mzdy.

Obdobně jako odpracovaná doba se počítají měsíční neodpracovaná doba a také průměrné měsíční údaje o přesčasu, dovolené a nemoci.

4. Dopočtové metody

Kapitola dopočtové metody obsahuje řešení neodpovědí a popis metody vážení, hodnocení kvality odhadů a přehled publikovaných tabulek podle použitých vah.

4.1. Řešení neodpovědí a metoda vážení

Problém neodpovědí (tzv. non-response) či z dalších důvodů nepoužitelných dat od vybraného ekonomického subjektu je v RSCP-PS řešen metodou historické imputace a metodou upravující podnikové váhy respondentům.

Metoda vážení, používaná v RSCP-PS, umožňuje získat z dat výběrového souboru odhady charakteristik (parametrů) základního souboru. Odhady charakteristik zaměstnanecké populace základního souboru RSCP-PS jsou publikovány ve všech tabulkách s výjimkou tabulek s tříděním podle jednotlivých zaměstnání. Základem podnikových vah jsou váhové koeficienty, které vycházejí z pravděpodobnosti výběru každého ekonomického subjektu. Po úpravě vah z důvodu non-response se získají konečné podnikové váhy pomocí dopočtu na aktuální počet ES v základním souboru v rámci jednotlivých vážících strat. Podnikové váhy zvyšují při výpočtech odhadů význam dat ekonomických subjektů s relativně malým zastoupením ve výběrovém souboru. Relativně nejméně zastoupené jsou ve výběrovém souboru RSCP-PS ekonomické subjekty s 10-49 zaměstnanci, a proto mají největší váhy při výpočtech odhadů.

Výpočet váhy jednotlivých zaměstnanců je závislý na typu tabulky a také na typu publikovaného ukazatele. Přehled všech publikovaných tabulek s uvedením použitých vah je uveden v oddíle 4.3. Váha zaměstnance je součinem vah používaných v daném typu tabulkové sestavy.

Tabulky s tříděním podle podskupin zaměstnání KZAM-R (PS-V5, PS-M5 a PS-T5) obsahují charakteristiky výběrového souboru. Při interpretaci výsledků je nutno mít na zřeteli, že charakteristiky výběrového souboru nelze automaticky pokládat za odhady platné pro celou zaměstnaneckou populaci. Výběrové charakteristiky jsou ovlivněny větším relativním zastoupením velkých ekonomických subjektů ve výběrovém souboru RSCP-PS.

4.2. Kvalita odhadů

Odhadované charakteristiky podléhají dvěma typům chyb – výběrovým chybám a nevýběrovým chybám. Výběrové chyby jsou způsobeny faktorem náhody při pravděpodobnostním výběru RSCP-PS. Hodnoty výběrových chyb není možné z výběrového souboru RSCP-PS dostatečně přesně kvantifikovat, nicméně používaná stratifikace výrazně snižuje jejich výši. Nevýběrové chyby bývají způsobeny především špatnou kvalitou dat předávaných respondenty (neúplné a chybné údaje) a jejich vliv je snižován několikastupňovými kontrolními mechanismy a častými kontakty zpracovatele šetření s respondenty.

4.3. Přehled publikovaných tabulek podle použitých vah

Hodinový výdělek				
Tabulka	Třídící kritérium	Podniková váha	Váha placené doby	Váha evidenční doby
PS-V0	Celý kraj	X		
PS-V1	HL. třídy zaměstnání KZAM-R	X		
PS-V2	Věkové kategorie	X		
PS-V4	Vzdělání	X		
PS-V5	Podskupiny zaměstnání KZAM-R			
PS-V6	Kategorie zaměstnání	X		
PS-V8	Pohlaví	X		

Tabulka 4

Hrubá měsíční mzda				
Tabulka	Třídící kritérium	Podniková váha	Váha placené doby	Váha evidenční doby
PS-M0	Celý kraj	X	X	
PS-M1	HL. třídy zaměstnání KZAM-R	X	X	
PS-M5	Podskupiny zaměstnání KZAM-R		X	

Tabulka 5

Odpracovaná a neodpracovaná doba				
Tabulka	Třídící kritérium	Podniková váha	Váha placené doby	Váha evidenční doby
PS-T5	Podskupiny zaměstnání KZAM-R			X

Tabulka 6

5. Definice vybraných pojmů

Ekonomický subjekt	Ekonomický subjekt je právnický subjekt nebo fyzická osoba s postavením podnikatele, zapsaná do registru ekonomických subjektů ČSÚ. Každému ekonomickému subjektu se přiděluje identifikační číslo (IČ).
Organizační jednotka	Z hlediska mzdové statistiky RSCP se dělí ekonomické subjekty na organizační jednotky podle okresu, ve kterém jejich zaměstnanci působí. Organizační jednotku tvoří všichni zaměstnanci ekonomického subjektu, kteří působí ve stejném okrese.
Zpravodajská jednotka	Zpravodajskou jednotkou je právnická osoba, organizační složka státu nebo fyzická osoba, od níž se požaduje poskytnutí údajů ve statistickém zjišťování podle zákona č. 89/1995 Sb., o státní statistické službě, ve znění pozdějších předpisů.
Sledované období	Sledované období je období od začátku roku do konce čtvrtletí, za které se provádí výběrové statistické zjišťování.
Podnikatelská sféra	Do podnikatelské sféry patří subjekty, které odměňují mzdou podle § 109, odst. 2 zákona č. 262/2006 Sb., zákoníku práce, ve znění pozdějších předpisů.
Nepodnikatelská sféra	Do nepodnikatelské sféry patří organizace, které odměňují platem podle § 109, odst. 3 zákona č. 262/2006 Sb., zákoníku práce, ve znění pozdějších předpisů.
Základní soubor	Základním souborem RSCP-PS jsou aktivní ekonomické subjekty podnikatelské sféry z registru ekonomických subjektů ČSÚ, které mají 10 a více zaměstnanců a přísluší do institucionálních sektorů nefinanční podniky, finanční instituce nebo vládní instituce.