



# Regionální statistika ceny práce

III. čtvrtletí 2007  
Podnikatelská sféra  
**Hl. m. Praha**

Revidované výsledky ke dni 10. 3. 2010

## **Copyright - MPSV ČR**

Publikace ani její část nesmí být kopírována, rozšiřována a zařazována do informačních systémů v jakékoliv formě (elektronické, mechanické, optické, magnetické aj.) bez písemného souhlasu

**Ministerstva práce a sociálních věcí**

**Zpracovatel: TREXIMA, spol. s r.o., tř. T. Bati 299, 764 21 Zlín - Louky**

## O b s a h :

<b>Úvod</b> .....	7
-------------------	---

**Výsledková část podnikatelská sféra**

Základní metodické přístupy .....	11
Popis publikovaných tabulek .....	12

**Hodinový výdělek**

PS-V0	Hodinový výdělek v podnikatelské sféře .....	13
PS-V1	Hodinový výdělek podle hlavních tříd zaměstnání KZAM-R .....	14
PS-V2	Hodinový výdělek podle věkových kategorií .....	15
PS-V4	Hodinový výdělek podle vzdělání .....	15
PS-V5	Hodinový výdělek podle podskupin zaměstnání KZAM-R.....	16
PS-V6	Hodinový výdělek podle kategorií zaměstnání .....	23
PS-V8	Hodinový výdělek podle pohlaví .....	23

**Hrubá měsíční mzda**

PS-M0	Hrubá měsíční mzda a její složky, diferenciacce, placená doba v podnikatelské sféře .....	25
PS-M1	Hrubá měsíční mzda a její složky, diferenciacce, placená doba podle hlavních tříd zaměstnání KZAM-R.....	26
PS-M5	Hrubá měsíční mzda a její složky, diferenciacce, placená doba podle podskupin zaměstnání KZAM-R.....	28

**Měsíční odpracovaná a neodpracovaná doba**

PS-T5	Průměrná měsíční odpracovaná a neodpracovaná doba podle podskupin zaměstnání KZAM-R .....	42
-------	--	----

**Dodatek – technický popis šetření**

1. Metoda výběru ekonomických subjektů .....	51
1.1 Základní soubor .....	51
1.2 Struktura výběrového souboru .....	51
1.3 Výběr .....	52
2. Vstupní údaje .....	53
2.1 Sběr dat .....	53
2.2 Nejdůležitější vstupní údaje .....	54
2.3 Klasifikace a číselníky .....	54
3. Nejdůležitější sledované veličiny .....	56
3.1 Hodinový výdělek .....	56

3.2 Hrubá měsíční mzda .....	56
3.3 Měsíční odpracovaná a neodpracovaná doba .....	57
4. Dopočtové metody .....	58
4.1 Řešení neodpovědí a metoda vážení .....	58
4.2 Kvalita odhadů .....	59
4.3 Přehled publikovaných tabulek podle použitých vah .....	59
5. Definice vybraných pojmů .....	60



# Úvod



## Úvod

Regionální statistika ceny práce (RSCP) je systém pravidelného monitorování výdělkové úrovně a pracovní doby zaměstnanců v jednotlivých krajích České republiky formou statistického šetření. Sledovanými ukazateli výdělkové úrovně jsou hodinový výdělek a hrubá měsíční mzda (plat). Šetření metodicky vychází a je obsahově harmonizováno se strukturálním šetřením EU „Structure of Earnings Survey“, viz nařízení komise (ES) č. 1916/2000 ve znění pozdějších předpisů.

Šetření je pod názvem „Čtvrtletní šetření o průměrném výdělku“ zařazeno do programu statistických zjišťování, vyhlášených Českým statistickým úřadem (ČSÚ) ve sbírce zákonů pro příslušný kalendářní rok (viz příloha č. 2 Vyhlášky č. 476/2006 Sb., částka 156, kterou se stanoví Program statistických zjišťování na rok 2007) a pro vybrané ekonomické subjekty je povinné. Šetření provádí pracoviště státní statistické služby Ministerstva práce a sociálních věcí (MPSV). Průběh a vývoj šetření řídí komise, složená ze zástupců MPSV, ČSÚ, Ministerstva financí, České národní banky, CERGE-EI, VŠE v Praze, Českomoravské konfederace odborových svazů, Svazu průmyslu a dopravy ČR. Zpracovatelem RSCP je TREXIMA, spol. s r.o. ([www.trexima.cz](http://www.trexima.cz)).

Nejdůležitějším kritériem pro členění výsledků RSCP je příslušnost šetřeného ekonomického subjektu k podnikatelské, nebo nepodnikatelské sféře. V podnikatelské sféře probíhá šetření se čtvrtletní periodou a ve sféře nepodnikatelské je prováděno s periodou pololetní. Zdrojem dat pro nepodnikatelskou sféru je Informační systém o platech, který je spravován Ministerstvem financí. Za každou sféru jsou vydávány samostatné výsledkové publikace.

Výsledkové publikace jednotlivých krajů jsou uloženy na stránkách <http://portal.mpsv.cz/> v sekci *Zaměstnanost*, v podsekci *Statistiky* pod odkazem *Statistika výdělků*.

Monitorováním výdělků a pracovní doby zaměstnanců na úrovni České republiky se zabývá „Informační systém o průměrném výdělku“ (ISPV). Výsledková publikace je k dispozici na internetových stránkách MPSV ([www.mpsv.cz](http://www.mpsv.cz)) v sekci *Příjmy a životní úroveň*.

Důkladný popis šetření, včetně všech výsledkových publikací, poskytuje také portál [www.ispv.cz](http://www.ispv.cz). Slouží především jako podpora respondentům, kteří zde naleznou všechny potřebné informace a podpůrné nástroje pro zasílání dat. Portál je využíván také k uveřejňování odborných studií a článků, které jako zdroj informací uvádí šetření ISPV a RSCP.

Ministerstvo práce a sociálních věcí děkuje všem respondentům šetření za přípravu vstupních dat pro šetření. Svědomitý přístup respondentů a dodržování termínů pro předání dat umožňují pravidelně uveřejňovat tuto publikaci.







# Výsledková část

Podnikatelská sféra



## Výsledková část podnikatelská sféra

### Základní metodické přístupy

Tato publikace přináší charakteristiky hodinového výdělku, hrubé měsíční mzdy a pracovní doby získané za podnikatelskou sféru šetření RSCP (RSCP-PS). V RSCP se zařazují do podnikatelské sféry ekonomické subjekty, které odměňují mzdou, viz § 109, odst. 2 zákona č. 262/2006 Sb., zákoníku práce, ve znění pozdějších předpisů.

Primárním výsledkem RSCP jsou statistiky výdělkové úrovně jednotlivých zaměstnání (v klasifikaci KZAM-R), dalším produktem jsou odhady výdělkových parametrů zaměstnanecké populace krajů v členění podle firemních i zaměstnaneckých charakteristik. Ekonomické subjekty se v RSCP člení na organizační jednotky, jestliže je možné provést vnitřní rozčlenění podle okresů, ve kterých dílčí jednotky působí. Výsledky podle krajů jsou v tomto smyslu výsledky získané pracovištní metodou.

Vedle podnikového výkaznictví ČSÚ je RSCP dalším zdrojem informací o výdělcích v jednotlivých krajích České republiky. Výkaznictví ČSÚ, jako tradiční zdroj, sbírá údaje o evidenčním počtu zaměstnanců a vyplacených mzdách za ekonomický subjekt a publikuje průměrné mzdy v členění podle firemních charakteristik. Při srovnávání výsledků výkaznictví a RSCP-PS je třeba vzít v úvahu rozdílnou definici podnikatelské sféry, rozdílné metody výpočtu výdělkových charakteristik a rozdílný způsob členění výsledků podle krajů. Výkaznictví ČSÚ člení výsledky podle sídla ekonomického subjektu, tj. podnikovou metodou.

Respondenty šetření RSCP-PS jsou aktivní ekonomické subjekty (ES) z institucionálních sektorů nefinančních podniků, finančních institucí a vládních institucí zapsané v registru ekonomických subjektů ČSÚ (RES). Na základě Automatizovaného rozpočtového informačního systému (ARIS), který je spravován Ministerstvem financí, se zjišťuje způsob odměňování a příslušnost ekonomického subjektu k podnikatelské sféře. Šetření je výběrové pro ES s 10 až 249 zaměstnanci a plošné pro ES s 250 a více zaměstnanci. Náhodný výběr je prováděn na základě příslušnosti ES do kraje, velikostní kategorie a odvětví ekonomické činnosti.

Tabulky s označením PS-V5, PS-M5, PS-T5 obsahují charakteristiky výběrového souboru (statistiky) jednotlivých zaměstnání na úrovni podskupin zaměstnání (čtyřmístný KZAM-R). Při interpretaci výsledků je nutno mít na zřeteli, že charakteristiky výběrového souboru nelze automaticky pokládat za odhady platné pro celou zaměstnaneckou populaci. Výběrové charakteristiky jsou ovlivněny větším relativním zastoupením velkých ekonomických subjektů ve výběrovém souboru RSCP-PS. Ostatní tabulky obsahují odhady parametrů základního souboru a při jejich výpočtu byly využity dopočtové metody založené na pravděpodobnosti výběru ekonomických subjektů.

## Popis publikovaných tabulek

Tabulky v publikaci jsou rozděleny podle sledovaného ukazatele do tří základních okruhů. Tabulky přinášející charakteristiky hodinového výdělku jsou označeny PS-Vx, kde PS značí podnikatelskou sféru a x je pořadové číslo tabulky. Charakteristiky hrubé měsíční mzdy, struktury mzdy a průměrné placené doby jsou obsaženy v tabulkách se značením PS-Mx a charakteristiky měsíční odpracované a neodpracované doby v tabulkách se značením PS-Tx.

Hlavním výsledkem RSCP jsou statistiky výdělkové úrovně a pracovní doby za jednotlivá zaměstnání podle klasifikace KZAM-R, obsažené v tabulkách PS-V5, PS-M5 a PS-T5. Tyto tabulky obsahují ta zaměstnání, která jsou ve své podskupině zaměstnání (čtyřmístný KZAM-R) zastoupena alespoň třemi ekonomickými subjekty a zároveň deseti zaměstnanci. Uvedené počty organizačních jednotek a zaměstnanců ukazují na zastoupení ve výběrovém souboru. V ostatních tabulkách jsou počty zaměstnanců uváděny v % a jejich účelem je přiblížit relativní zastoupení publikovaných kategorií. Údaje o počtech zaměstnanců z této publikace neslouží jako zdroj informací o počtech zaměstnanců v krajích, ty zjišťují šetření ČSÚ – podnikové výkaznictví a výběrové šetření pracovních sil (viz [www.czso.cz](http://www.czso.cz)).

### **Statistické charakteristiky používané ve výsledkových tabulkách:**

1. decil	První decil je hodnota, pod kterou leží 10 % nejnižších hodnot sledovaného znaku.
1. kvartil	První kvartil je hodnota, pod kterou leží 25 % nejnižších hodnot sledovaného znaku.
Medián	Medián je hodnota uprostřed vzestupně uspořádané řady hodnot sledovaného znaku, polovina hodnot je nižší než medián a druhá polovina je vyšší než medián.
3. kvartil	Třetí kvartil je hodnota, nad kterou leží 25 % nejvyšších hodnot sledovaného znaku.
9. decil	Devátý decil je hodnota, nad kterou leží 10 % nejvyšších hodnot sledovaného znaku.
Průměr	Průměr je počítán jako vážený (případně nevážený) aritmetický průměr sledovaného znaku.

### **Ostatní symboly používané ve výsledkových tabulkách:**

"Neuvedeno"	Symbol "Neuvedeno" označuje kategorii zaměstnanců, u které nebyl uveden kód příslušného třídícího znaku.
"*"	Symbol "*" označuje položku vstupních dat vypočítanou, ale nezveřejnitelnou z důvodu nedostatečného počtu vstupních hodnot (méně než 3 ekonomické subjekty a 10 zaměstnanců).

Hodinový výdělek v podnikatelské sféře <sup>1)</sup>

kraj: Hl. m. Praha

**Medián hodinového výdělku ..... 141,51 Kč/hod**

Index mediánu hodinového výdělku zaměstnanců

meziroční vůči 3. čtvrtletí 2006..... 105,6 %

## Diferenciace

1. decil - 10 % hodinových výdělků menších než ..... 73,00 Kč/hod

1. kvartil - 25 % hodinových výdělků menších než ..... 101,13 Kč/hod

Medián - 50 % hodinových výdělků menších než ..... 141,51 Kč/hod

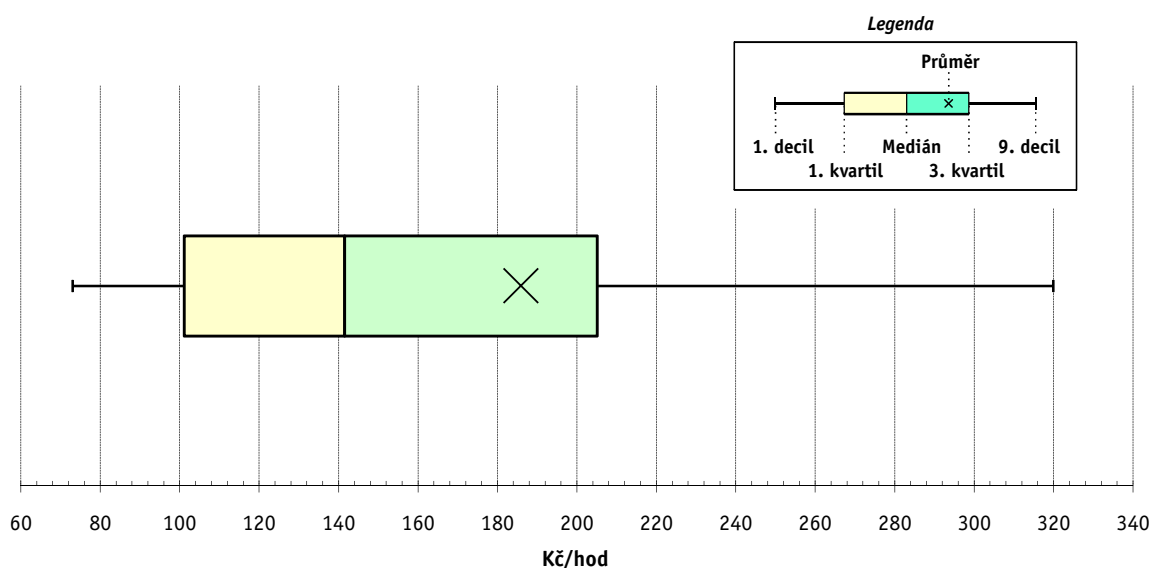
3. kvartil - 25 % hodinových výdělků větších než ..... 205,05 Kč/hod

9. decil - 10 % hodinových výdělků větších než ..... 319,92 Kč/hod

**Průměr hodinového výdělku ..... 185,91 Kč/hod**

Podíl zaměstnanců s podprůměrným

hodinovým výdělkem ..... 69,7 %



## Vysvětlivky:

1) Hodinový výdělek se zjišťuje jako průměrný hodinový výdělek definovaný v § 351 až § 362 zákona č. 262/2006 Sb., zákoníku práce, ve znění pozdějších předpisů.

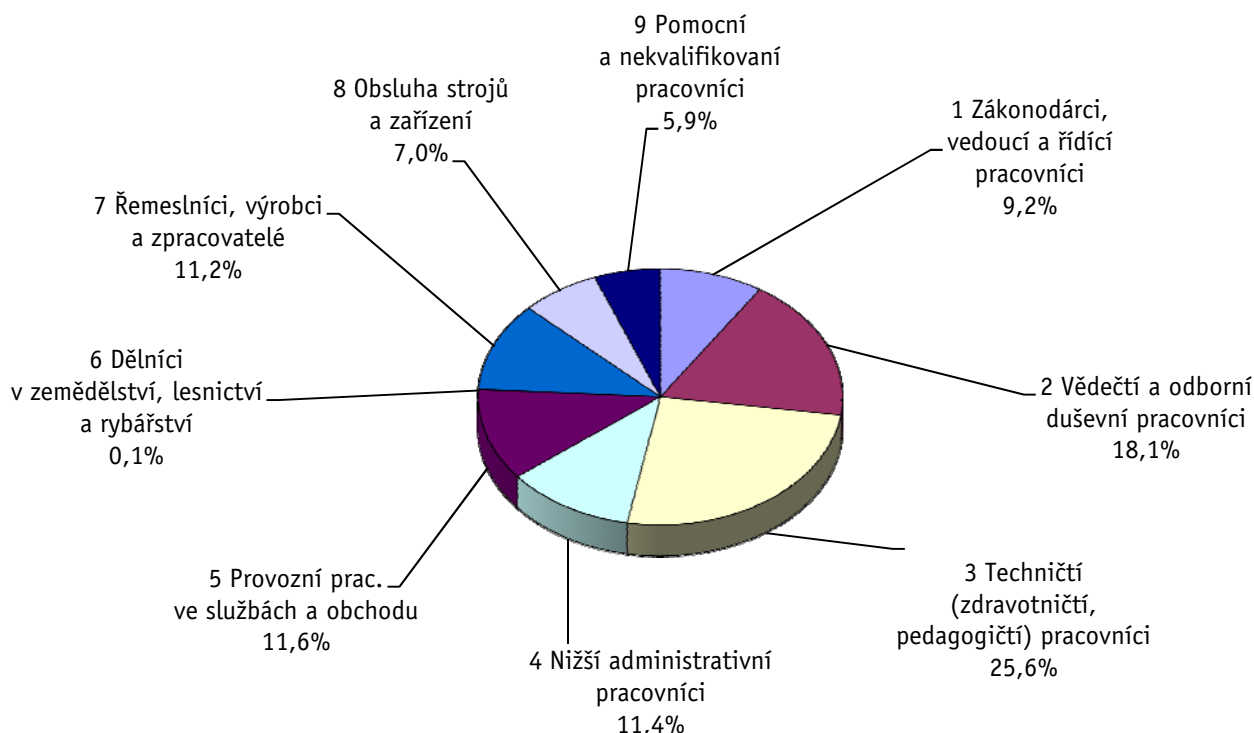
Revidované výsledky ke dni 10. 3. 2010

### Hodinový výdělek podle hlavních tříd zaměstnání KZAM-R

kraj: HL. m. Praha

Hlavní třída zaměstnání KZAM-R	Struktura zaměstnanců	Medián	Diferenciace		Průměr
			1. decil	9. decil	
	%	Kč/hod	Kč/hod	Kč/hod	Kč/hod
1 Zákonodárci, vedoucí a řídicí pracovníci	9,2	<b>270,02</b>	112,80	729,23	383,54
2 Vědečtí a odborní duševní pracovníci	18,1	<b>210,38</b>	119,45	425,68	253,56
3 Techničtí, zdravotničtí a pedagogičtí pracovníci	25,6	<b>162,18</b>	96,00	310,89	195,73
4 Nižší administrativní pracovníci	11,4	<b>118,75</b>	76,94	201,33	132,76
5 Provozní pracovníci ve službách a obchodu	11,6	<b>84,72</b>	52,85	149,11	98,94
6 Dělníci v zemědělství, lesnictví a rybářství	0,1	<b>92,53</b>	65,85	138,17	97,58
7 Řemeslníci, výrobci a zpracovatelé	11,2	<b>123,07</b>	77,87	175,86	127,07
8 Obsluha strojů a zařízení	7,0	<b>123,67</b>	76,02	169,67	124,84
9 Pomocní a nekvalifikovaní pracovníci	5,9	<b>80,00</b>	48,10	128,26	85,96
<b>C E L K E M - podnikatelská sféra</b>	<b>100</b>	<b>141,51</b>	<b>73,00</b>	<b>319,92</b>	<b>185,91</b>

Struktura zaměstnanců dle hlavních tříd KZAM - R



**3. čtvrtletí 2007****RSCP - podnikatelská sféra**

PS-V2

Revidované výsledky ke dni 10. 3. 2010

**Hodinový výdělek  
podle věkových kategorií**

kraj: Hl. m. Praha

Věková kategorie	Struktura zaměstnanců	Medián	Diferenciace		Průměr
			1. decil	9. decil	
	%	Kč/hod	Kč/hod	Kč/hod	Kč/hod
do 20 let	0,7	<b>74,78</b>	53,00	104,25	78,13
20 - 29 let	23,5	<b>130,81</b>	72,69	232,02	146,53
30 - 39 let	27,2	<b>160,67</b>	80,50	401,69	217,69
40 - 49 let	19,9	<b>149,99</b>	77,08	379,37	212,04
50 - 59 let	21,4	<b>135,09</b>	72,10	290,93	175,05
60 a více let	7,3	<b>129,68</b>	60,00	295,23	165,26
<b>C E L K E M - podnikatelská sféra</b>	<b>100</b>	<b>141,51</b>	<b>73,00</b>	<b>319,92</b>	<b>185,91</b>

**3. čtvrtletí 2007****RSCP - podnikatelská sféra**

PS-V4

Revidované výsledky ke dni 10. 3. 2010

**Hodinový výdělek  
podle vzdělání**

kraj: Hl. m. Praha

Vzdělání	Struktura zaměstnanců	Medián	Diferenciace		Průměr	
			1. decil	9. decil		
	%	Kč/hod	Kč/hod	Kč/hod	Kč/hod	
KKOV						
Základní a nedokončené	A-C	5,7	<b>88,25</b>	55,00	150,33	99,98
Střední bez maturity	D,E,H,J	28,0	<b>110,89</b>	61,39	169,91	116,73
Střední s maturitou	K-M	38,1	<b>147,58</b>	85,37	278,65	173,88
Vyšší odborné a bakalářské	N,R	2,6	<b>173,79</b>	94,12	364,11	213,76
Vysokoškolské	T,V	21,6	<b>239,38</b>	125,63	568,02	323,17
Neuvedeno		3,9	<b>117,97</b>	59,47	250,16	147,70
<b>C E L K E M - podnikatelská sféra</b>	<b>100</b>	<b>141,51</b>	<b>73,00</b>	<b>319,92</b>	<b>185,91</b>	

Revidované výsledky ke dni 10. 3. 2010

### Hodinový výdělek podle podskupin zaměstnání KZAM-R

kraj: HL. m. Praha

Podskupiny zaměstnání KZAM-R	Výběrový soubor		Medián	Diferenciace		Průměr
	počet org. jednotek	počet zaměst.		1. decil	9. decil	
			Kč/hod	Kč/hod	Kč/hod	Kč/hod
1210 Ředitelé a prezidenti velkých organizací, podniků	359	747	<b>691,74</b>	200,89	2 357,02	1076,13
1221 Vedoucí pracovníci v zemědělství, lesnictví, rybářství a mysliv.	6	31	<b>239,55</b>	140,66	535,83	304,17
1222 Vedoucí pracovníci v průmyslu (ve výrobě)	135	757	<b>335,94</b>	175,48	788,06	434,81
1223 Vedoucí pracovníci ve stavebnictví a zeměměřičtví	62	919	<b>322,84</b>	201,47	660,85	402,86
1224 Vedoucí pracovníci ve velkoobchodě a v maloobchodě	197	3 417	<b>147,66</b>	91,44	426,63	220,67
1225 Vedoucí pracovníci v restauracích a hotelích	46	262	<b>202,33</b>	115,91	399,19	249,42
1226 Ved. pracovníci v dopr., skladování, telekom. a na pošt. úřadech	73	1 456	<b>278,30</b>	157,03	615,38	377,09
1227 Vedoucí prac. v organ.zaměřených na poskytování obch.služeb	185	2 727	<b>495,42</b>	241,95	1 290,46	679,49
1228 Vedoucí prac. v pečovatel., úklidových a podobných službách	16	59	<b>175,59</b>	96,25	306,14	205,34
1229 Vedoucí pracovních dílčích celků jinde neuvedení (kult.,zdrav.)	103	861	<b>267,28</b>	165,48	657,19	367,13
1231 Vedoucí pracovníci finančních a hospodářských útvarů	372	1 455	<b>389,34</b>	181,79	1 244,60	615,63
1232 Vedoucí pracovníci personálních útvarů a útvarů průmysl. vztahů	185	383	<b>409,92</b>	194,74	1 067,39	549,88
1233 Vedoucí pracovníci obytných útvarů (včetně průzkumu trhu)	308	1 652	<b>379,70</b>	183,02	1 023,50	531,66
1234 Ved. pracovníci reklamních útvarů a útvarů pro styk s veřejností	97	259	<b>393,57</b>	197,13	926,36	479,03
1235 Vedoucí pracovníci zásobovacích útvarů	149	405	<b>275,91</b>	158,49	649,24	373,15
1236 Vedoucí pracovníci výpočetních útvarů	157	598	<b>535,14</b>	212,15	1 154,74	639,21
1237 Vedoucí pracovníci výzkumných a vývojových útvarů	86	324	<b>336,42</b>	202,69	804,91	456,87
1239 Vedoucí pracovníci ostatních útvarů jinde neuvedení	239	1 272	<b>250,42</b>	135,84	613,50	340,24
1312 Vedoucí, ředitelé v průmyslu (ve výrobě)	41	155	<b>288,09</b>	170,80	618,29	381,60
1313 Vedoucí, ředitelé ve stavebnictví a zeměměřičtví	24	165	<b>379,13</b>	191,23	913,27	478,26
1314 Vedoucí, ředitelé ve velkoobchodu a maloobchodu	154	1 219	<b>154,33</b>	92,51	407,09	210,74
1315 Vedoucí, ředitelé v restauracích a hotelích	58	458	<b>157,50</b>	103,86	332,15	202,03
1316 Vedoucí, ředitelé v dopravě, sklad., telekom. a na pošt. úřadech	69	232	<b>195,70</b>	134,99	319,13	237,10
1317 Vedoucí, ředitelé v podnicích poskytujících obchodní služby	52	343	<b>368,44</b>	203,54	717,78	448,50
1318 Vedoucí, ředitelé pečovatelských, úklidových a podob. služeb	17	110	<b>122,04</b>	98,37	263,23	149,85
1319 Vedoucí, ředitelé malých organizací ostatní (kult.,zdrav.,škol.)	47	126	<b>173,13</b>	91,62	379,53	215,88
2111 Fyzikové a astronomové	10	352	<b>153,05</b>	89,29	252,88	165,03
2113 Chemici	18	277	<b>141,57</b>	90,34	307,98	170,88
2114 Geologové, geofyzici, geodeti, hydrologové apod.	23	137	<b>182,85</b>	127,84	271,10	196,31
2119 Ostatní vědci a odborníci v příbuzných oborech jinde neuved.	16	588	<b>178,05</b>	115,60	323,64	209,04
2121 Matematici a odborníci v příbuzných oborech	28	160	<b>234,08</b>	161,02	384,82	280,57
2122 Statistickí	20	153	<b>243,61</b>	157,88	385,35	257,03
2131 Projektanti a analytici výpočetních systémů	109	1 242	<b>275,20</b>	163,64	513,01	322,79
2132 Programátoři	162	2 812	<b>289,32</b>	172,68	492,67	318,23
2139 Ostatní odborníci zabývající se výpoč. tech. jinde neuvedení	253	3 145	<b>268,11</b>	159,69	495,22	306,27
2141 Hlavní architekti, arch. a plánovači měst, urbanisté, doprav.sítí	16	61	<b>189,90</b>	144,23	492,95	278,44
2142 Projektanti staveb a areálů, stavební inženýři	93	1 731	<b>203,68</b>	137,50	356,15	233,16
2143 Projektanti elektrotechnických zařízení, elektroinženýři	60	833	<b>226,89</b>	152,10	347,92	250,44
2144 Projektanti elektron.systémů a telekom.sítí, inženýři - elektroniky	41	792	<b>236,31</b>	140,43	469,97	275,94
2145 Projektanti a konstruktéři strojních zařízení, strojní inženýři	55	707	<b>189,19</b>	123,39	326,63	215,05
2146 Chemičtí inženýři, technologové	27	176	<b>246,15</b>	144,40	402,15	268,50
2149 Ostatní architekti, projekt., konstruk.a tech.inženýři (tvůr.prac.)	98	1 035	<b>264,06</b>	168,85	663,82	359,78
2211 Bakteriologové, biolog., ekolog., zoologové a odb.v příb.obor.	32	402	<b>139,03</b>	92,31	241,02	158,80
2212 Farmakologové, anatomové, biochemici, fyziolog., patologové	10	240	<b>115,34</b>	83,00	329,70	170,84



Revidované výsledky ke dni 10. 3. 2010

### Hodinový výdělek podle podskupin zaměstnání KZAM-R

kraj: HL. m. Praha

Podskupiny zaměstnání KZAM-R	Výběrový soubor		Medián	Diferenciace		Průměr
	počet org. jednotek	počet zaměst.		1. decil	9. decil	
			Kč/hod	Kč/hod	Kč/hod	Kč/hod
2221 Lékaři, ordináři (kromě zubních lékařů)	32	383	<b>209,17</b>	143,68	321,29	224,85
2222 Zubní lékaři (dentisté)	3	10	<b>146,92</b>	79,36	179,62	138,83
2224 Farmaceuti, magistři v lékárně, lékárníci	15	306	<b>208,61</b>	159,88	328,76	232,05
2311 Vědeckopedagogičtí pracovníci	15	6 635	<b>165,68</b>	105,38	341,06	203,63
2319 Ostatní učitelé na vysokých školách	6	263	<b>118,58</b>	84,87	194,85	135,08
2322 Učitelé odborných předmětů	3	11	<b>121,30</b>	110,79	218,92	164,26
2351 Specialisté zaměřeni na metody výuky	5	13	<b>213,45</b>	166,36	284,38	235,89
2359 Ost.odb.pedagogičtí pracov. jinde neuvedení (odb.instruktoři)	10	41	<b>212,80</b>	146,37	382,35	250,01
2411 Odb. prac. na úseku účetnictví, financí, daní, ap., hlavní účetní	371	3 721	<b>237,05</b>	146,31	515,60	300,00
2412 Odbor. pracovníci na úseku zaměstnaneckých, personálních věcí	177	982	<b>204,90</b>	143,75	402,65	253,33
2413 Odborní pracovníci v bankovníctví a pojišťovnictví	144	8 442	<b>221,28</b>	129,48	526,63	296,55
2419 Ostatní odborní pracovníci v oblasti podnikání	285	4 866	<b>221,19</b>	151,51	432,54	267,93
2421 Právníci, právní poradci (mimo advokacie a soudnictví)	199	850	<b>285,51</b>	185,29	532,36	334,84
2426 Právní asistenti, praktikanti a koncipienti	26	51	<b>178,13</b>	119,57	264,81	194,73
2429 Ostatní odborníci v právní oblasti jinde neuvedení	18	35	<b>218,41</b>	148,74	473,39	272,03
2431 Odborní archiváři (kromě řadových)	23	62	<b>145,24</b>	77,85	275,90	170,67
2432 Odborní pracovníci knihoven (kromě řadových)	28	196	<b>117,30</b>	85,86	212,68	136,91
2433 Odborní pracovníci v informacích (např. vti)	43	314	<b>234,64</b>	137,99	451,21	267,69
2434 Odborní pracovníci - kurátoři (muzeí, galérií)	5	13	<b>124,83</b>	94,96	178,24	131,66
2439 Ostatní odborní pracovníci kultury a osvěty jinde neuvedení	6	121	<b>228,74</b>	173,48	323,41	246,55
2441 Ekonomové - vědecktí pracovníci, specialisté, experti	206	2 055	<b>231,04</b>	140,36	467,62	284,45
2445 Psychologové	6	14	<b>218,19</b>	160,12	314,91	255,27
2447 Tlumočníci a překladatelé	38	107	<b>235,59</b>	162,79	381,33	254,78
2451 Spisovatelé, autoři, kritikové, novináři, redaktoři	27	1 230	<b>180,82</b>	133,13	296,60	204,71
2452 Sochaři, malíři, umělečtí restaurátoři, grafici a výtvarníci	21	145	<b>182,45</b>	140,42	281,34	202,68
2455 Režiséři, scenáristé, dramaturgové div., filmu, rozhl. a televize	5	115	<b>198,38</b>	131,18	347,46	222,65
2456 Komentátoři, reportéři a žurnalisté v televizi a rozhlasu	5	163	<b>270,46</b>	195,32	460,62	324,83
2458 Umělečtí designéři a návrháři	12	33	<b>198,75</b>	142,13	418,63	244,88
2459 Ostatní umělečtí pracovníci jinde neuvedení	4	10	<b>264,64</b>	102,53	489,27	269,10
2470 Odborní administrativní pracovníci jinde neuvedení	179	2 263	<b>161,13</b>	102,20	308,50	194,62
3111 Technici ve fyzikálních a příbuzných oborech	19	80	<b>145,55</b>	87,80	222,76	148,94
3112 Stavební technici	152	3 928	<b>182,99</b>	118,81	308,01	203,96
3113 Elektrotechnici	78	868	<b>180,07</b>	119,49	273,91	192,22
3114 Elektronici a technici v radiokomunikacích a telekomunikacích	54	1 755	<b>168,11</b>	118,61	252,12	181,24
3115 Strojírenští technici	76	843	<b>156,52</b>	112,12	229,69	167,32
3116 Chemičtí technici	35	445	<b>155,58</b>	94,89	258,95	174,93
3117 Důlní a hutní technici	5	10	<b>232,13</b>	137,96	374,73	234,21
3118 Technici v kartografii, kresličtí a zeměměřiči	49	375	<b>148,25</b>	107,32	217,37	158,06
3119 Ostatní techničtí pracovníci jinde neuvedení	292	3 817	<b>159,45</b>	108,47	242,31	171,34
3121 Poradci ve výpočetní technice	130	4 203	<b>186,07</b>	128,23	430,53	240,37
3122 Operátoři a obsluha výpočetní techniky	183	1 271	<b>170,35</b>	98,83	286,32	185,71
3123 Operátoři průmyslových robotů, nc strojů	4	19	<b>142,42</b>	112,87	161,88	144,52
3129 Ostatní technici ve výpočetní technice jinde neuvedení	47	322	<b>158,43</b>	100,74	365,31	203,67
3131 Fotografové (včetně uměleckých)	9	51	<b>170,76</b>	77,74	226,25	165,75

Revidované výsledky ke dni 10. 3. 2010

### Hodinový výdělek podle podskupin zaměstnání KZAM-R

kraj: HL. m. Praha

Podskupiny zaměstnání KZAM-R	Výběrový soubor		Medián	Diferenciace		Průměr
	počet org. jednotek	počet zaměst.		1. decil	9. decil	
			Kč/hod	Kč/hod	Kč/hod	Kč/hod
3132 Obsluha zařízení pro záznam zvuku,obrazu,operátoři kamery	18	550	<b>162,48</b>	115,66	232,68	173,79
3133 Obsluha vysílacího a telekomunikačního zařízení (vč. telegrafu)	25	639	<b>155,17</b>	92,00	333,78	191,72
3134 Obsluha lékařských zařízení	4	31	<b>129,71</b>	112,93	196,64	140,01
3139 Obsluha ostatních optických a elektronických zaříz. jinde neuv.	5	18	<b>188,80</b>	119,63	233,77	185,27
3143 Piloti, navigátoři a letečtí technici	4	785	<b>1 169,65</b>	157,74	2 126,63	1210,45
3144 Řídící letového provozu	4	240	<b>1 134,37</b>	126,74	1 605,88	940,94
3145 Letečtí dispečerů a prac. v příb. oborech (operátoři letec. stanice)	5	174	<b>344,67</b>	195,87	577,32	385,68
3146 Bezpečnostní technici leteckého provozu	3	136	<b>611,49</b>	183,74	931,50	593,50
3151 Kolaudační technici a technici protipožární ochrany	19	105	<b>157,69</b>	124,94	250,59	173,02
3152 Bezpečnostní tech.a tech. pro kontrolu zdravotní nezávadnosti	141	1 004	<b>156,54</b>	100,67	261,63	175,38
3160 Technici železničního provozu	15	1 348	<b>172,24</b>	143,51	212,17	175,23
3211 Technici a laboranti v oblasti biologie a v příbuzných oborech	28	392	<b>106,38</b>	69,58	157,54	112,92
3212 Technici v agronomii, v lesnictví a v zemědělství	9	72	<b>154,30</b>	107,93	220,27	165,66
3221 Asistenti zdravotničtí	8	64	<b>148,33</b>	122,97	170,66	148,37
3223 Dietetici a odborníci na výživu	6	15	<b>108,36</b>	86,83	238,48	146,04
3224 Optici a optometřičtí	9	46	<b>126,40</b>	97,30	205,23	147,04
3226 Rehabilitační a fyzioterapeutičtí pracovníci (vč. odb. masérů)	10	87	<b>99,09</b>	82,93	160,91	109,57
3228 Farmaceutičtí asistenti	7	201	<b>110,64</b>	93,03	154,54	121,44
3231 Ošetřovatelé, všeobecné zdravotní sestry	18	469	<b>126,70</b>	89,98	165,55	129,18
3341 Instruktoři a mistři odborné výchovy	8	38	<b>100,79</b>	82,43	156,94	111,29
3342 Pedagogové v oblasti dalšího vzdělávání	28	166	<b>191,32</b>	155,77	354,79	225,01
3349 Ostatní pedagogové jinde neuvedení	6	22	<b>152,01</b>	67,85	291,07	167,02
3411 Zprostředkovatelé finanč. transakcí, obchodu s cennými papíry	33	1 538	<b>173,86</b>	118,62	335,19	213,29
3412 Pojišťovací agenti	49	2 724	<b>174,86</b>	111,20	337,80	208,58
3413 Obchodníci s realitami	8	42	<b>191,31</b>	118,75	286,75	212,11
3414 Konzultanti a organizátoři zájezdů	6	86	<b>138,65</b>	102,26	187,92	145,79
3415 Obchodní cestující, profes. poradci v obchodě, obch.zástupci	235	3 375	<b>193,26</b>	112,21	403,40	236,65
3416 Nákupčí	216	1 571	<b>162,60</b>	102,64	304,90	191,28
3417 Odhadci a zbožíznalci	44	523	<b>147,32</b>	95,42	210,59	156,59
3419 Ostatní pracovníci - obchodní zprostředkovatelé jinde neuved.	32	165	<b>251,89</b>	128,80	461,54	292,80
3421 Obchodní agenti	278	2 915	<b>165,71</b>	107,68	341,45	207,38
3422 Odbytoví a přepravní agenti	216	2 937	<b>164,61</b>	98,16	338,21	206,53
3429 Ostatní obchodní agenti a makléři jinde neuvedení	37	164	<b>179,20</b>	121,58	330,98	211,99
3431 Odborné sekretářky, sekretáři	258	2 010	<b>152,18</b>	96,44	250,00	167,00
3433 Pracovníci v oblasti účetnictví, fakturace, rozpočet., kalkulace	555	6 687	<b>156,09</b>	110,43	250,76	174,96
3434 Pracovníci v oblasti statistiky a matematiky	69	246	<b>159,04</b>	83,84	313,30	186,55
3435 Pracovníci v oblasti práce a mezd (kromě účetních)	73	175	<b>161,33</b>	110,53	267,05	176,39
3436 Referenti osobních oddělení	186	757	<b>177,26</b>	122,13	295,04	195,89
3439 Ostatní odborní administrativní pracovníci jinde neuvedení	386	4 871	<b>151,24</b>	97,33	262,59	173,34
3449 Ostatní celní a daňoví pracovníci a pracovníci v příb. oborech	7	116	<b>173,72</b>	110,97	222,32	170,93
3453 Detektivové, kriminalisté	9	46	<b>66,37</b>	48,25	143,75	85,10
3471 Aranžéři, průmysloví a komerční návrháři, bytoví architekti	30	162	<b>147,91</b>	86,42	214,38	150,96
3479 Ostatní pracovníci umění a zábavy jinde neuvedení	7	81	<b>126,16</b>	91,76	167,20	135,11
3482 Trenéři, cvičitelé a úředníci sportovních podniků a klubů	4	25	<b>144,09</b>	100,00	468,44	226,24

Revidované výsledky ke dni 10. 3. 2010

### Hodinový výdělek podle podskupin zaměstnání KZAM-R

kraj: HL. m. Praha

Podskupiny zaměstnání KZAM-R	Výběrový soubor		Medián	Diferenciace		Průměr
	počet org. jednotek	počet zaměst.		1. decil	9. decil	
			Kč/hod	Kč/hod	Kč/hod	Kč/hod
4111 Písařky - opisovačky, stenotypistky	7	14	<b>126,87</b>	112,04	188,51	142,52
4112 Kancelářští a manipul. prac. a obsl. zařízení na zpracování textu	89	316	<b>107,99</b>	71,32	159,66	112,85
4113 Pracovníci přípravy dat výpočetní techniky	84	1 373	<b>96,78</b>	64,13	143,28	102,80
4115 Sekretářky, sekretáři	451	3 453	<b>131,60</b>	84,70	211,00	142,44
4121 Nižší účetní	161	838	<b>142,82</b>	90,88	216,90	152,35
4122 Nižší statistici	10	26	<b>145,63</b>	90,31	347,23	180,59
4123 Nižší finanční, daňoví úředníci a úředníci v příbuzných oborech	55	1 714	<b>181,63</b>	113,49	306,91	205,34
4131 Úředníci ve skladech	282	3 745	<b>105,09</b>	77,37	162,55	114,18
4132 Úředníci ve výrobě (např. výrobní plánovači)	38	203	<b>126,70</b>	93,21	182,62	132,75
4133 Úředníci v dopravě a v přepravě (dispečeri, kontrolori apod.)	95	2 329	<b>158,45</b>	114,03	268,43	178,25
4141 Řadoví knihovníci, archiváři, evidenční pracovníci	75	235	<b>116,00</b>	78,94	170,69	121,20
4142 Poštovní doručovatelé, úředníci v třídárnách	40	3 412	<b>110,81</b>	89,57	130,77	111,52
4143 Korektoři, kódovači a pracovníci v příbuzných oborech	12	175	<b>113,82</b>	95,51	170,41	126,95
4190 Ostatní nižší úředníci jinde neuvedení	79	506	<b>127,88</b>	84,41	212,76	142,84
4211 Pokladníci (v bankách, pojišťovnách, spořitelnách, na poště)	162	818	<b>133,15</b>	100,00	174,19	140,27
4212 Úředníci na přepážkách a směnárnicích	88	2 919	<b>124,41</b>	92,30	185,54	135,44
4213 Pokladníci v obchodě, společném stravování apod.	119	2 756	<b>86,87</b>	69,26	109,38	88,94
4214 Prodavači vstupenek, jízdenek apod.	10	286	<b>123,36</b>	99,21	195,07	133,42
4215 Bookmakeři, krupiéři a úředníci sázkových kanceláří	27	516	<b>105,53</b>	69,29	177,80	119,27
4216 Inkasisté (výběřčí dluhů)	27	132	<b>155,69</b>	116,41	282,65	183,53
4219 Ostatní pokladníci a pracovníci v příb. oborech jinde neuvedení	3	47	<b>124,42</b>	106,30	171,48	135,97
4221 Úředníci cestovních kanceláří	11	220	<b>122,45</b>	95,03	232,48	141,83
4222 Recepční	186	1 193	<b>107,02</b>	61,66	166,22	113,43
4223 Telefonisté	86	1 139	<b>122,19</b>	83,54	230,24	143,63
4224 Informátoři	33	536	<b>128,17</b>	94,64	192,63	139,75
5111 Obsluhující pracovníci v dopravě a stevardi	6	1 217	<b>350,29</b>	154,32	481,71	336,27
5121 Pracovníci dohlížející nad obsluhujícím personálem, hospodyně	77	501	<b>116,89</b>	76,91	177,61	123,46
5122 Kuchaři	123	3 552	<b>77,69</b>	57,30	133,80	89,67
5123 Číšníci, servírky	69	869	<b>96,35</b>	58,47	139,52	99,51
5124 Barmani	14	42	<b>95,94</b>	65,01	129,16	97,33
5132 Pečovatelé a pomoc.ošetřovatelé v zařiz.soc.péče, v nemocnicích	12	105	<b>88,24</b>	74,83	110,21	90,95
5141 Kadeřníci a holiči	8	124	<b>89,85</b>	61,23	169,90	103,20
5144 Maséři	8	35	<b>97,10</b>	68,54	161,46	105,54
5149 Ostatní pracovníci zajišťující osobní služby jinde neuvedení	14	52	<b>88,23</b>	60,01	127,01	89,51
5161 Hasiči, požárníci	15	461	<b>133,65</b>	103,18	178,27	135,97
5169 Ostatní pracovníci ochrany a ostrahy jinde neuvedení	108	6 109	<b>61,69</b>	51,30	99,86	70,97
5211 Prodavači v obchodech	322	11 280	<b>86,31</b>	65,52	127,56	93,80
5212 Předváděči zboží	5	58	<b>133,39</b>	93,07	214,35	150,01
5220 Prodavači ve stáncích a na tržištích	7	196	<b>73,47</b>	58,00	102,21	76,97
6113 Zahradníci a pěstitelé zahradních plodin a sazenic	20	91	<b>89,23</b>	48,10	126,51	88,93
7122 Zedníci, kameníci, omítkáři	56	1 049	<b>117,88</b>	90,77	150,59	119,42
7123 Betonáři, děl.specializovaní na pokládání betonových povrchů	16	458	<b>122,92</b>	92,94	157,43	126,84
7124 Tesaři a truhláři	42	587	<b>118,18</b>	95,00	155,96	122,51
7125 Stavební montážníci	19	410	<b>108,27</b>	48,88	156,69	105,53

Revidované výsledky ke dni 10. 3. 2010

### Hodinový výdělek podle podskupin zaměstnání KZAM-R

kraj: HL. m. Praha

Podskupiny zaměstnání KZAM-R	Výběrový soubor		Medián	Diferenciace		Průměr
	počet org. jednotek	počet zaměst.		1. decil	9. decil	
			Kč/hod	Kč/hod	Kč/hod	Kč/hod
7126 Asfaltéři, dlaždiči	9	69	<b>126,83</b>	109,72	156,46	129,52
7127 Lešenáři	5	35	<b>107,41</b>	81,71	122,69	107,18
7129 Ost. stavební dělníci hlavní stav. výroby a prac.v ost. oborech	72	864	<b>106,80</b>	83,00	144,57	111,08
7132 Stavební podlaháři, parketaři a obkladači	5	17	<b>114,36</b>	88,33	129,97	110,31
7133 Stavební štukatéři	3	11	<b>109,48</b>	91,70	158,08	119,66
7134 Izolatéři	10	68	<b>132,39</b>	91,93	170,12	128,23
7136 Instalatéři, potrubáři, stavební zámečníci, klempíři	84	1 039	<b>125,31</b>	90,82	167,80	128,27
7137 Stavební a provozní elektrikáři	69	771	<b>136,34</b>	94,63	171,42	136,35
7139 Ostatní děl.zajišťující dokonč.stavební práce a děl.v příb.obor.	10	36	<b>107,57</b>	79,33	159,62	111,66
7141 Malíři a tapetáři	17	45	<b>108,75</b>	85,32	144,50	114,42
7142 Lakýrníci a pracovníci v příbuzných oborech	35	289	<b>122,01</b>	86,43	191,78	129,63
7212 Svářeči, řezači plamenem a páječi	31	492	<b>119,00</b>	51,90	173,47	117,05
7213 Výrobci a opraváři výrobků a dílů z plechů	21	183	<b>131,67</b>	106,98	183,46	139,43
7214 Montéři kovových konstrukcí	14	171	<b>136,25</b>	107,98	174,61	140,22
7215 Montéři lan a zdvihacích zařízení (např. na lodích, letadlech)	9	398	<b>140,50</b>	102,77	204,23	149,74
7221 Kováři, obsluha kovacích lisů, obsluha bucharů	7	71	<b>103,46</b>	71,30	158,91	109,65
7222 Nástrojaři, kovomodeláři, kovodělníci, zámečníci	157	2 543	<b>124,08</b>	92,10	168,87	127,43
7223 Seřizovači a obsl. obráběcích strojů (kromě autom. a poloaut.)	56	527	<b>120,06</b>	83,80	162,64	124,54
7224 Brusiči, leštiči a ostříči nástrojů	12	47	<b>137,04</b>	70,06	176,64	132,82
7231 Mechanici a opraváři motorových vozidel	81	1 169	<b>136,91</b>	103,02	198,50	143,22
7232 Mechanici a opraváři leteckých motorů a zařízení	7	842	<b>171,10</b>	110,05	279,90	184,09
7234 Mechanici a opraváři kolejových vozidel	9	707	<b>128,34</b>	106,39	152,37	129,73
7235 Mechanici a opraváři obráběcích, zeměd. strojů a prům. zařízení	43	293	<b>157,87</b>	106,34	204,70	154,83
7239 Ostatní mechanici a opraváři strojů a zařízení bez elektro j.n.	40	267	<b>140,26</b>	96,34	195,18	147,07
7241 Elektromech., opraváři a seřizovači různých typů elektr. zařízení	116	1 334	<b>127,55</b>	81,31	171,85	127,65
7242 Mechanici, opraváři a seřizovači elektr. částí aut, letadel, lodí	24	721	<b>134,53</b>	106,41	173,02	138,50
7243 Mechanici, seřizovači, opraváři elektronických zařízení	38	549	<b>135,71</b>	103,94	181,44	142,33
7244 Telefonní a telegrafní mechanici, montéři a opraváři	26	286	<b>123,28</b>	93,59	174,48	131,82
7245 Montéři a opraváři rozhlasových a TV přijímačů, magnetofonů	4	14	<b>138,53</b>	124,34	185,37	145,63
7246 Montéři a opraváři silnoproudých elektrických vedení	21	633	<b>146,10</b>	107,28	189,31	147,77
7247 Montéři a opraváři slaboproudých elektrických vedení	14	275	<b>115,90</b>	98,79	149,00	120,47
7311 Výrobci, mechanici a opraváři přesných přístrojů a zařízení	27	132	<b>129,09</b>	91,07	186,34	139,45
7322 Dělníci při výrobě skla, sklářů vč. brusičů a leštičů	4	18	<b>103,75</b>	80,89	114,92	101,46
7341 Tiskaři, sazeči (kromě obsluhy tiskárenských strojů)	12	71	<b>149,30</b>	102,43	202,22	154,22
7344 Fotografové a pracovníci v příbuzných oborech	12	150	<b>135,57</b>	90,20	197,77	140,36
7345 Knihvazači a pracovníci v příbuzných oborech	6	120	<b>101,31</b>	84,27	123,79	102,21
7411 Zpracovatelé masa, ryb vč. uzenářů a konzervovačů masa a ryb	35	358	<b>105,95</b>	80,88	137,95	109,71
7412 Zpracovatelé pekárenských a cukrářských výrobků	37	428	<b>85,55</b>	62,90	128,28	92,61
7415 Ochuťnávači potravin a nápojů	3	10	<b>224,60</b>	143,57	285,24	222,03
7419 Ostatní zpracovatelé - výrobci potravinářských výrobků	17	319	<b>83,58</b>	55,42	130,60	92,43
7422 Umělečtí truhláři, řezbáři, výrobci a opraváři výrobků ze dřeva	29	99	<b>108,97</b>	80,24	154,88	113,81
7433 Dámští a pánští krejčí a kloboučníci včetně opravářů oděvů	4	32	<b>89,63</b>	71,14	117,33	91,49
7436 Švadleny, vyšíváči a pracovníci v příbuzných oborech	8	32	<b>78,68</b>	55,56	117,06	81,94
7437 Čalouníci a pracovníci v příbuzných oborech (vč. autočalouníků)	10	37	<b>113,05</b>	82,54	161,81	118,28

Revidované výsledky ke dni 10. 3. 2010

### Hodinový výdělek podle podskupin zaměstnání KZAM-R

kraj: HL. m. Praha

Podskupiny zaměstnání KZAM-R	Výběrový soubor		Medián	Diferenciace		Průměr
	počet org. jednotek	počet zaměst.		1. decil	9. decil	
			Kč/hod	Kč/hod	Kč/hod	Kč/hod
8111 Obsluha důlního zařízení a razicích štítů	9	246	<b>172,63</b>	121,74	216,66	173,00
8113 Vrtaři, jeřábníci při ropných nebo plynových vrtech	6	82	<b>171,60</b>	114,95	243,10	179,27
8123 Obsluha zařízení na tepelné zpracování kovů	5	152	<b>113,84</b>	80,50	156,89	116,67
8124 Obsluha zařízení na tažení a protlačování kovů	3	24	<b>95,68</b>	82,74	125,84	99,77
8126 Obsluha zařízení na úpravu kovového odpadu	3	65	<b>105,82</b>	77,11	159,11	114,90
8141 Obsluha pily a jiného zařízení na zpracování dřeva	4	25	<b>85,34</b>	73,96	125,04	94,41
8155 Obsluha zařízení na zpracování ropy a zemního plynu	3	93	<b>105,42</b>	81,18	121,75	103,00
8159 Obsluha ostatních zařízení při chemické výrobě jinde neuvedená	18	338	<b>155,16</b>	106,27	193,96	153,43
8161 Obsluha zařízení při výrobě a rozvodu elektřiny	12	538	<b>140,61</b>	108,29	171,96	140,61
8162 Obsluha parních turbín, ohřivačů a motorů	36	136	<b>113,52</b>	65,00	175,19	117,71
8163 Obsluha zařízení při úpravě, čištění a rozvodu vody	21	451	<b>125,08</b>	82,87	158,89	126,28
8164 Obsluha zařízení ve spalovně (spalování odpadků apod.)	4	75	<b>144,93</b>	113,84	202,23	151,84
8171 Obsluha automatických nebo poloautomatic. montážních linek	11	717	<b>102,41</b>	64,20	160,41	116,31
8180 Obsluha strojů a zařízení pro práce na železničním svršku	13	175	<b>146,56</b>	111,14	191,52	149,18
8211 Obsluha automat. nebo poloaut. obráběcích strojů (kromě 722)	27	181	<b>128,81</b>	87,29	182,43	131,59
8212 Obsluha strojů na výrobu maltovin, vápna, cementu, prefabrikátů	16	313	<b>144,41</b>	91,54	260,27	159,39
8221 Obsluha strojů při farmaceutické výrobě	3	299	<b>147,74</b>	91,95	205,70	149,52
8223 Obsluha strojů při konečné úpravě a nanášení ochran. povlaků	12	59	<b>115,18</b>	89,45	160,95	120,96
8224 Obsluha strojů na výrobu fotografických materiálů	3	51	<b>140,05</b>	112,43	197,92	146,95
8231 Obsluha strojů na výrobu pryžových výrobků (např. obuvi)	4	512	<b>128,54</b>	93,13	160,58	127,37
8232 Obsluha strojů na výrobu plastových výrobků (vč. laminování)	3	74	<b>146,21</b>	80,00	187,50	141,51
8251 Obsluha tiskárenských strojů	14	325	<b>169,94</b>	87,51	259,90	172,72
8252 Obsluha automatických a poloautomatic. knihvazačských strojů	7	65	<b>119,23</b>	65,26	198,19	129,28
8254 Obsluha kopírovacích strojů	16	75	<b>95,40</b>	70,33	122,99	97,10
8264 Obsluha strojů na bělení, barvení, čištění, praní, žehlení textilu	14	102	<b>102,22</b>	69,00	120,13	102,53
8274 Obsluha strojů na zpracování mouky, výrobu pečiva, čokolády	3	81	<b>97,58</b>	55,65	167,88	106,16
8278 Obsluha strojů na výrobu nápojů	6	307	<b>125,26</b>	80,81	192,29	133,37
8281 Montážní dělníci montující mechanická zařízení (stroje, vozidla)	13	500	<b>84,18</b>	61,53	129,86	90,99
8282 Montážní dělníci montující elektrická zařízení	7	601	<b>99,56</b>	75,66	120,27	99,59
8290 Obsluha jiných stacionárních zařízení a ostatní montážní dělníci	16	97	<b>157,12</b>	75,16	228,59	152,28
8311 Strojvedoucí	14	1 128	<b>167,26</b>	150,86	185,46	166,32
8313 Dělníci zabezpečující sestavování vlaků (brzdaři, výhybkáři)	12	618	<b>125,53</b>	113,77	141,81	126,90
8321 Řidiči osobních a malých dodávkových automobilů, taxikáři	177	1 144	<b>114,46</b>	81,25	168,16	122,42
8323 Řidiči autobusů, trolejbusů a tramvají	13	3 850	<b>144,90</b>	133,53	154,99	144,02
8324 Řidiči nákladních automobilů a tahačů	119	2 022	<b>128,24</b>	94,68	166,68	130,13
8326 Řidiči speciálních vozidel	30	777	<b>124,33</b>	97,66	177,49	134,11
8332 Obsluha zemních a příbuzných strojů	35	665	<b>145,00</b>	110,99	210,70	154,93
8333 Obsluha jeřábů, zdvihacích a podobných manipulačních zařízení	39	186	<b>118,50</b>	79,85	156,84	116,55
8334 Obsluha vysokozdvíhých a ostatních motorových vozíků	80	1 738	<b>111,51</b>	82,61	149,53	114,59
9132 Pomocníci a uklízeči v kancelářích, hotelích, nemocnicích ap.	256	3 693	<b>69,66</b>	50,09	111,20	76,43
9141 Domovníci, správci domu	62	184	<b>99,92</b>	55,02	161,85	106,42
9143 Školníci vč. školníků - údržbářů	7	16	<b>79,72</b>	51,68	100,34	82,15
9151 Poslíčci, nosiči zavazadel a doručovatelé	28	155	<b>106,83</b>	77,92	146,85	110,02
9152 Vrátní, hlídači, uváděči a šatnářky	87	1 134	<b>67,39</b>	51,30	100,51	72,47

Revidované výsledky ke dni 10. 3. 2010

**Hodinový výdělek  
podle podskupin zaměstnání KZAM-R**

kraj: HL. m. Praha

Podskupiny zaměstnání KZAM-R	Výběrový soubor		Medián	Diferenciace		Průměr
	počet org. jednotek	počet zaměst.		1. decil	9. decil	
			Kč/hod	Kč/hod	Kč/hod	Kč/hod
9154 Pracovníci odečítající stav elektroměrů, plynoměrů a vodoměrů	3	38	<b>151,04</b>	73,78	242,89	163,32
9161 Sběrači odpadků, popeláři	7	469	<b>101,81</b>	74,16	114,53	98,50
9162 Metaři, čističi záchodků, žump, kanálů a podobných zařízení	18	284	<b>76,06</b>	62,61	147,23	92,82
9169 Ostatní pracovníci v příbuzných oborech jinde neuvedení	6	49	<b>85,78</b>	74,56	99,81	87,24
9312 Pomocní a nekvalif. dělníci na stavbách a údržbě silnic, přehrad	15	725	<b>91,27</b>	64,55	144,63	98,89
9313 Pomocní a nekvalifikovaní dělníci na stavbách budov	13	271	<b>119,01</b>	75,38	163,72	120,95
9321 Pomocní a nekvalifikovaní montážní a manipulační dělníci	48	4 172	<b>48,10</b>	48,10	116,99	68,36
9322 Ruční baliči a pytlovači	4	37	<b>82,01</b>	25,70	106,98	65,92
9323 Dělníci nádvorní skupiny (pomocní montéři)	27	540	<b>113,78</b>	90,83	146,68	117,77
9333 Vazači a nosiči břemen, přístavní dělníci (dokaři)	31	207	<b>102,37</b>	74,97	127,88	99,54
9339 Pomocní a nekvalif. pracovníci v dopravě, ve skladech, v telek.	142	2 470	<b>102,07</b>	78,36	136,05	106,82



## 3. čtvrtletí 2007

## RSCP - podnikatelská sféra

PS-V6

Revidované výsledky ke dni 10. 3. 2010

Hodinový výdělek  
podle kategorií zaměstnání

kraj: Hl. m. Praha

Kategorie zaměstnání	Struktura zaměstnanců	Medián	Diferenciace		Průměr
			1. decil	9. decil	
	%	Kč/hod	Kč/hod	Kč/hod	Kč/hod
D Manuální pracovníci	35,1	<b>104,22</b>	57,67	163,59	110,55
T Nemanuální pracovníci	64,9	<b>171,94</b>	94,88	389,34	226,58
Relace D/T (%)		60,6	60,8	42,0	48,8
<b>C E L K E M - podnikatelská sféra</b>	<b>100</b>	<b>141,51</b>	<b>73,00</b>	<b>319,92</b>	<b>185,91</b>

manuální pracovníci - zaměstnanci s převážně manuálním charakterem práce (hlavní třída KZAM-R 6-9 a vybraná zaměstnání hl. třídy 5)

nemanuální pracovníci - zaměstnanci s převážně nemanuálním charakterem práce (hlavní třída KZAM-R 1-4 a vybraná zaměstnání hl. třídy 5)

## 3. čtvrtletí 2007

## RSCP - podnikatelská sféra

PS-V8

Revidované výsledky ke dni 10. 3. 2010

Hodinový výdělek  
podle pohlaví

kraj: Hl. m. Praha

Pohlaví	Struktura zaměstnanců	Medián	Diferenciace		Průměr
			1. decil	9. decil	
	%	Kč/hod	Kč/hod	Kč/hod	Kč/hod
M Muž	59,2	<b>150,38</b>	78,94	360,47	205,74
Ž Žena	40,8	<b>127,28</b>	69,44	264,69	157,18
Relace Ž/M (%)		84,6	88,0	73,4	76,4
<b>C E L K E M - podnikatelská sféra</b>	<b>100</b>	<b>141,51</b>	<b>73,00</b>	<b>319,92</b>	<b>185,91</b>





## Hrubá měsíční mzda a její složky, diference, placená doba v podnikatelské sféře

kraj: HL. m. Praha

**Medián hrubé měsíční mzdy ..... 25 511 Kč/měs**

### Diference

1. decil - 10 % hodinových výdělků menších než .....	13 458 Kč/měs
1. kvartil - 25 % hodinových výdělků menších než .....	18 325 Kč/měs
Medián - 50 % hodinových výdělků menších než .....	25 511 Kč/měs
3. kvartil - 25 % hodinových výdělků větších než .....	36 966 Kč/měs
9. decil - 10 % hodinových výdělků větších než .....	58 444 Kč/měs

**Průměr hrubé měsíční mzdy ..... 33 724 Kč/měs**

### Vybrané složky hrubé měsíční mzdy

prémie a odměny .....	16,1 %
příplatky za přesčas .....	0,4 %
příplatky ostatní .....	3,0 %
náhrady .....	9,6 %
odměny za pohotovost .....	0,2 %

**Průměrná placená doba ..... 173,9 hod/měs**

Revidované výsledky ke dni 10. 3. 2010

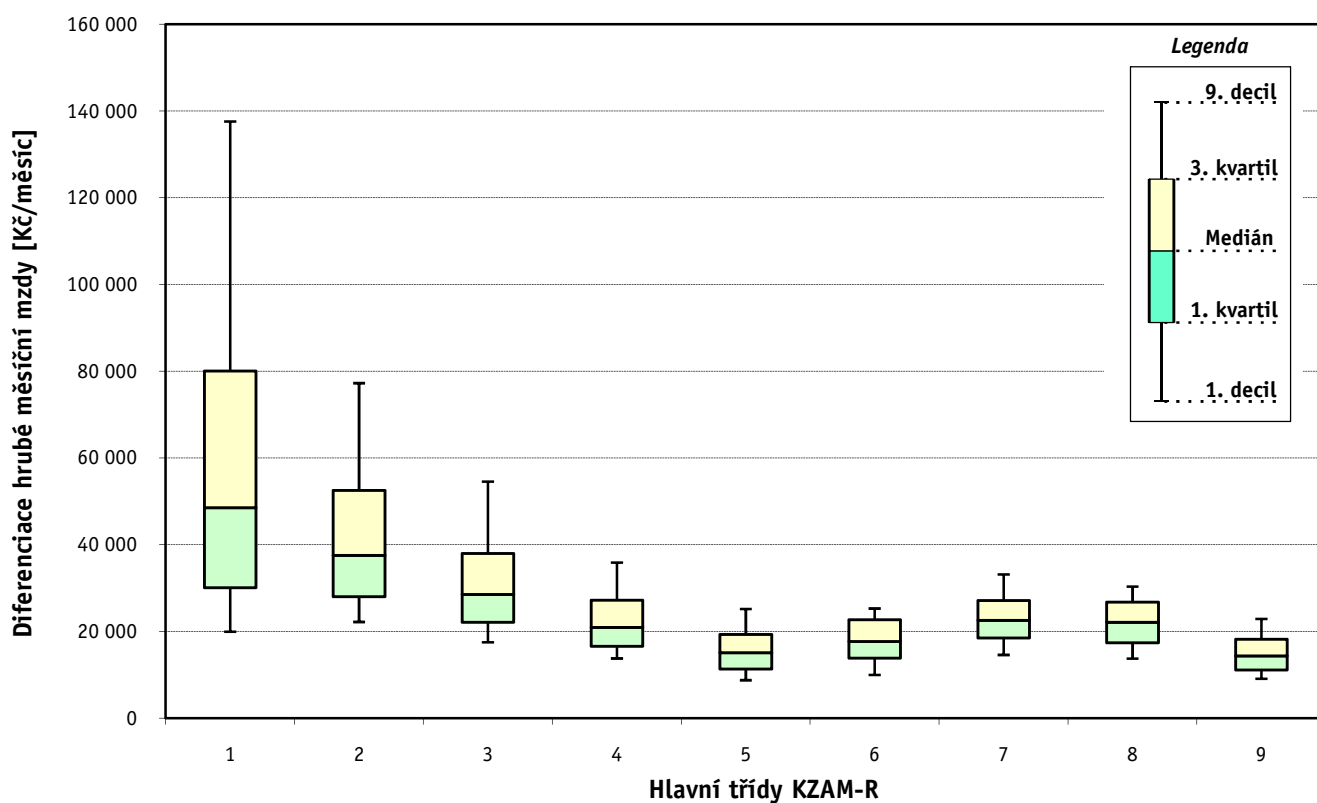
### Hrubá měsíční mzda a její složky, diference, placená doba podle hlavních tříd zaměstnání KZAM-R

kraj: HL. m. Praha

Hlavní třída zaměstnání KZAM - R	Struktura zaměstnanců	Medián
	%	Kč/měs

1 Zákodárci, vedoucí a řídící pracovníci	9,9	48 563
2 Vědečtí a odborní duševní pracovníci	18,5	37 550
3 Techničtí, zdravotničtí a pedagogičtí pracovníci	26,2	28 526
4 Nižší administrativní pracovníci	11,2	20 971
5 Provozní pracovníci ve službách a obchodu	11,0	15 101
6 Dělníci v zemědělství, lesnictví a rybářství	0,0	17 660
7 Řemeslníci, výrobci a zpracovatelé	10,9	22 536
8 Obsluha strojů a zařízení	7,2	22 113
9 Pomocní a nekvalifikovaní pracovníci	5,0	14 350

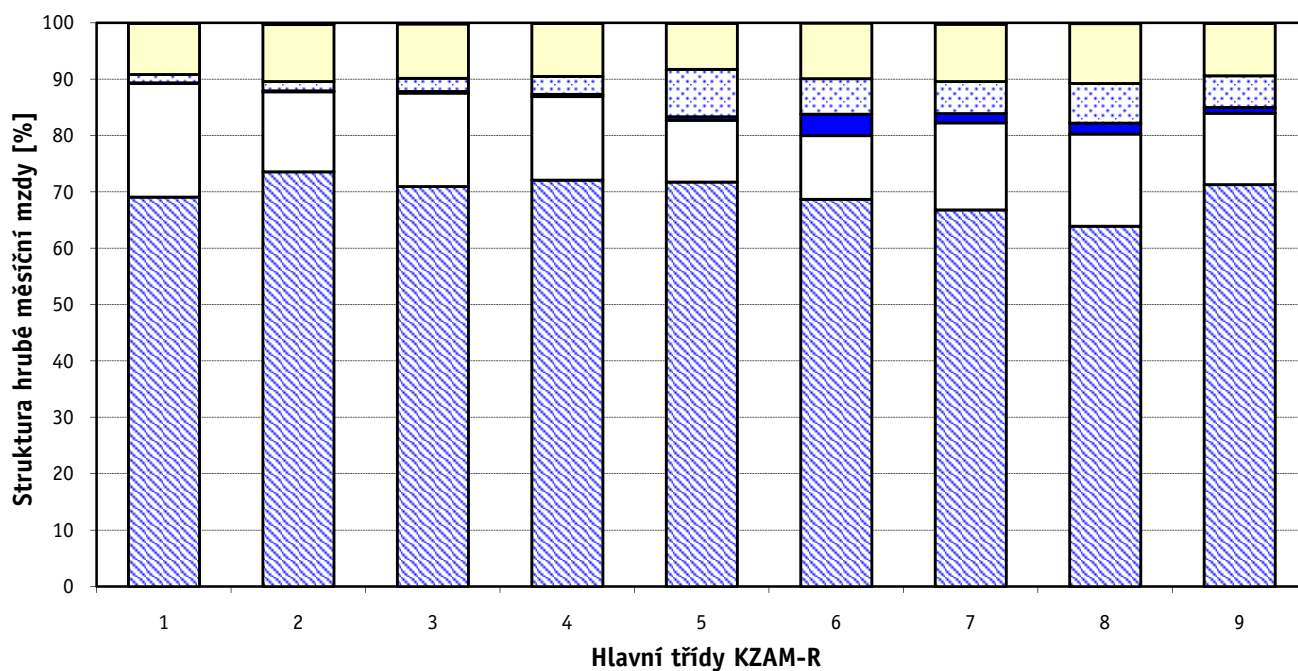
<b>C E L K E M - podnikatelská sféra</b>	<b>100</b>	<b>25 511</b>
--	------------	---------------



### Hrubá měsíční mzda a její složky, diferenciacie, placená doba podle hlavních tříd zaměstnání KZAM-R

kraj: HL. m. Praha

Diferenciace				Průměr	Vybrané složky hrubé měsíční mzdy					Placená doba
1. decil	1. kvartil	3. kvartil	9. decil		prémie a odměny	příplatky za přesčas	příplatky ostatní	náhrady	odměny za pohotovost	
Kč/měs	Kč/měs	Kč/měs	Kč/měs	Kč/měs	%	%	%	%	%	hod/měs
19 935	30 110	80 085	137 610	70 313	20,2	0,1	1,5	9,1	0,1	<b>172,4</b>
22 200	28 027	52 526	77 258	46 016	14,2	0,2	1,7	10,1	0,3	<b>172,3</b>
17 486	22 154	37 967	54 539	33 690	16,6	0,3	2,4	9,6	0,2	<b>172,4</b>
13 769	16 567	27 191	35 871	23 527	14,9	0,4	3,2	9,4	0,0	<b>172,5</b>
8 750	11 348	19 307	25 162	16 571	11,0	0,6	8,4	8,1	0,1	<b>174,2</b>
9 976	13 851	22 687	25 303	17 962	11,3	3,8	6,3	9,9	0,0	<b>178,2</b>
14 581	18 479	27 124	33 144	23 317	15,5	1,6	5,7	10,2	0,2	<b>178,2</b>
13 750	17 398	26 807	30 375	22 470	16,3	2,0	7,0	10,6	0,1	<b>179,7</b>
9 072	11 124	18 176	22 883	15 412	12,7	1,0	5,7	9,3	0,1	<b>174,7</b>
<b>13 458</b>	<b>18 325</b>	<b>36 966</b>	<b>58 444</b>	<b>33 724</b>	<b>16,1</b>	<b>0,4</b>	<b>3,0</b>	<b>9,6</b>	<b>0,2</b>	<b>173,9</b>



■ hlavní část mzdy za práci □ prémie a odměny ■ příplatky za přesčas □ příplatky ostatní □ náhrady ■ odměny za pohotovost

Revidované výsledky ke dni 10. 3. 2010

### Hrubá měsíční mzda a její složky, diference, placená doba podle podskupin zaměstnání KZAM-R

kraj: HL. m. Praha

Podskupiny zaměstnání KZAM-R	Počet zaměstnanců přepočtený podle placených měsíců	Medián
		Kč/měs
1210 Ředitelé a prezidenti velkých organizací, podniků	694	123 465
1221 Vedoucí pracovníci v zemědělství, lesnictví, rybářství a myslivosti	31	42 698
1222 Vedoucí pracovníci v průmyslu (ve výrobě)	720	56 668
1223 Vedoucí pracovníci ve stavebnictví a zeměměřičtví	886	54 791
1224 Vedoucí pracovníci ve velkoobchodě a v maloobchodě	3 093	26 964
1225 Vedoucí pracovníci v restauracích a hotelích	242	34 940
1226 Vedoucí pracovníci v dopravě, skladování, telekomunik. a na poštovních úřadech	1 422	50 812
1227 Vedoucí pracovníci v organizacích zaměřených na poskytování obchodních služeb	2 403	86 492
1228 Vedoucí pracovníci v pečovatelských, úklidových a podobných službách	57	29 733
1229 Vedoucí pracovníci dílčích celků jinde neuvedení (kulturních, zdravotn., školských)	825	46 811
1231 Vedoucí pracovníci finančních a hospodářských (správních) útvarů	1 375	68 227
1232 Vedoucí pracovníci personálních útvarů a útvarů průmyslových vztahů	347	75 615
1233 Vedoucí pracovníci obytných útvarů (včetně průzkumu trhu)	1 532	71 764
1234 Vedoucí pracovníci reklamních útvarů a útvarů pro styk s veřejností	247	69 288
1235 Vedoucí pracovníci zásobovacích útvarů	373	47 503
1236 Vedoucí pracovníci výpočetních útvarů	551	96 589
1237 Vedoucí pracovníci výzkumných a vývojových útvarů	315	62 272
1239 Vedoucí pracovníci ostatních útvarů jinde neuvedení	1 200	41 373
1312 Vedoucí, ředitelé v průmyslu (ve výrobě)	151	46 161
1313 Vedoucí, ředitelé ve stavebnictví a zeměměřičtví	164	61 089
1314 Vedoucí, ředitelé ve velkoobchodu a maloobchodu	1 135	27 877
1315 Vedoucí, ředitelé v restauracích a hotelích	424	25 481
1316 Vedoucí, ředitelé v dopravě, skladování, telekomunikacích a na poštovních úřadech	227	31 522
1317 Vedoucí, ředitelé v podnicích poskytujících obchodní služby	300	64 229
1318 Vedoucí, ředitelé pečovatelských, úklidových a podobných služeb	111	21 131
1319 Vedoucí, ředitelé malých organizací ostatní (kultura, zdravotnictví, školství)	121	30 014
2111 Fyzikové a astronomové	248	26 762
2113 Chemici	213	25 324
2114 Geologové, geofyzici, geodeti, hydrologové apod.	118	31 894
2119 Ostatní vědci a odborníci v příbuzných oborech jinde neuvedení	464	30 791
2121 Matematici a odborníci v příbuzných oborech	142	39 858
2122 Statistci	139	41 642
2131 Projektanti a analytici výpočetních systémů	1 156	49 528
2132 Programátoři	2 537	51 112
2139 Ostatní odborníci zabývající se výpočetní technikou jinde neuvedení	2 957	48 499
2141 Hlavní architekti, architekti a plánovači měst, urbanisté, dopravních sítí	53	34 210
2142 Projektanti staveb a areálů, stavební inženýři	1 612	35 273
2143 Projektanti elektrotechnických zařízení, elektroinženýři	793	38 086
2144 Projektanti elektronických systémů a telekomunikačních sítí, inženýři - elektroniky	784	44 194
2145 Projektanti a konstruktéři strojních zařízení, strojní inženýři	632	32 307
2146 Chemičtí inženýři, technologové	151	42 465
2149 Ostatní architekti, projektanti, konstruktéři a techničtí inženýři (tvůrčí pracovníci)	971	42 693
2211 Bakteriologové, biologové, ekologové, zoologové a odborníci v příbuzných oborech	226	25 928
2212 Farmakologové, anatomové, biochemici, fyziologové, patologové	147	29 725

### Hrubá měsíční mzda a její složky, diference, placená doba podle podskupin zaměstnání KZAM-R

kraj: HL. m. Praha

Diference				Průměr	Vybrané složky hrubé měsíční mzdy					Placená doba
1. decil	1. kvartil	3. kvartil	9. decil		prémie a odměny	příplatky za přesčas	příplatky ostatní	náhrady	odměny za pohotovost	
Kč/měs	Kč/měs	Kč/měs	Kč/měs	Kč/měs	%	%	%	%	%	hod/měs
39 945	70 942	266 013	465 019	203 302	30,4	0,0	1,6	9,1	0,1	170,3
24 809	30 728	55 459	84 616	52 162	35,1	0,0	0,0	7,6	0,7	166,5
28 699	38 224	85 267	140 739	74 646	19,7	0,1	1,6	9,7	0,2	169,9
34 023	41 094	78 994	117 776	70 230	27,0	0,1	0,1	9,0	0,2	173,4
16 737	21 286	45 195	79 011	40 708	14,7	0,2	5,4	8,9	0,1	176,4
20 568	26 173	48 649	66 074	41 987	16,5	0,3	9,4	7,3	0,0	174,0
24 872	30 378	73 668	112 881	65 967	17,8	0,2	1,2	10,0	0,5	166,0
40 043	56 898	142 944	252 275	127 218	23,0	0,0	1,5	9,3	0,0	172,6
16 461	19 630	45 313	57 300	39 770	26,8	0,0	9,2	8,0	0,1	173,2
27 589	34 987	64 219	120 129	67 083	22,9	0,0	1,8	10,2	0,0	172,5
30 328	43 472	123 190	223 000	107 736	22,9	0,0	1,6	9,0	0,0	171,0
34 550	45 783	120 833	204 586	102 151	22,2	0,0	1,0	9,2	0,1	171,0
32 811	49 152	114 298	189 702	99 870	19,5	0,0	1,6	9,6	0,1	171,5
34 703	47 003	115 492	171 103	90 078	19,5	0,1	0,9	9,4	0,1	172,8
26 136	32 486	70 561	117 609	62 536	16,8	0,1	2,2	9,7	0,0	171,0
36 762	55 276	135 884	196 283	111 130	14,2	0,1	0,7	9,2	0,8	172,1
34 569	47 434	95 235	159 021	85 595	14,9	0,0	1,5	9,5	0,1	169,6
23 446	30 084	68 321	110 261	59 547	18,2	0,1	1,4	9,7	0,1	170,2
30 312	36 669	81 804	128 564	66 390	22,7	0,2	1,9	9,7	0,3	172,4
32 979	44 149	106 206	170 292	86 259	39,1	0,0	0,4	9,2	0,2	172,8
16 381	19 113	43 756	70 272	37 996	18,6	0,2	3,1	9,3	0,2	174,8
17 890	21 247	33 720	59 142	34 957	18,2	0,1	2,5	6,6	0,0	173,6
23 106	25 891	40 991	53 200	40 997	25,6	0,2	0,6	9,9	0,1	169,5
31 987	42 262	91 451	123 346	77 548	32,2	0,0	2,1	10,3	0,0	173,7
16 876	19 108	25 745	42 328	25 238	11,9	0,1	1,5	6,3	0,0	173,7
16 057	23 218	55 920	77 889	43 756	15,7	0,1	3,8	8,3	0,3	175,6
18 639	22 281	34 696	41 383	28 921	9,4	0,1	0,3	12,0	0,1	168,0
16 735	20 149	35 231	54 741	31 732	19,2	0,1	10,1	10,3	0,1	169,8
22 356	26 006	38 526	50 041	34 611	14,9	0,1	0,8	10,2	0,6	171,1
21 063	25 461	40 809	54 496	35 667	16,2	0,0	0,1	11,9	0,0	170,0
28 216	32 857	51 225	70 017	46 534	10,7	0,1	0,2	9,9	0,2	172,2
26 890	32 511	52 304	66 975	44 178	7,9	0,0	7,5	10,9	0,0	171,6
28 866	36 729	67 341	91 201	57 864	14,1	0,3	2,4	9,5	1,4	173,1
29 644	37 676	70 035	92 572	57 631	11,7	0,2	0,6	9,7	1,0	173,6
27 833	35 092	67 436	89 997	55 587	12,2	0,5	1,4	9,2	2,6	173,5
25 291	28 553	57 494	82 246	48 097	10,3	0,6	1,0	8,4	0,1	174,0
23 173	28 007	46 560	61 001	40 717	21,2	0,2	0,8	10,1	0,1	171,2
26 481	31 467	47 000	58 282	41 823	13,6	0,3	2,8	10,3	0,8	170,3
25 672	31 146	60 594	82 203	50 430	9,4	0,4	1,5	9,5	2,1	171,5
21 816	27 290	41 321	59 447	38 573	9,7	0,2	0,6	10,4	0,0	172,0
25 310	32 157	55 374	73 991	47 510	15,2	0,0	7,2	10,1	0,2	166,7
28 594	33 892	73 841	115 350	61 151	16,3	0,1	1,0	10,0	0,3	167,8
17 493	20 809	33 445	40 042	28 783	9,9	0,0	11,2	10,1	0,0	171,6
18 047	20 131	47 077	64 563	39 191	14,7	0,0	10,4	9,0	0,0	178,8

Revidované výsledky ke dni 10. 3. 2010

### Hrubá měsíční mzda a její složky, diference, placená doba podle podskupin zaměstnání KZAM-R

kraj: HL. m. Praha

Podskupiny zaměstnání KZAM-R	Počet zaměstnanců přepočtený podle placených měsíců	Medián
		Kč/měs
2221 Lékaři, ordináři (kromě zubních lékařů)	268	35 100
2224 Farmaceuti, magistři v lékárně, lékárníci	265	41 103
2311 Vědeckopedagogičtí pracovníci	5 045	29 446
2319 Ostatní učitelé na vysokých školách	180	21 035
2351 Specialisté zaměřeni na metody výuky	12	39 417
2359 Ostatní odborní pedagogičtí pracovníci jinde neuvedení (odborní instruktoři)	43	37 485
2411 Odborní pracovníci na úseku účetnictví, financí, daní, apod., hlavní účetní	3 379	42 358
2412 Odborní pracovníci na úseku zaměstnaneckých, personálních věcí	841	36 304
2413 Odborní pracovníci v bankovníctví a pojišťovnictví	7 489	38 613
2419 Ostatní odborní pracovníci v oblasti podnikání	4 478	37 240
2421 Právníci, právní poradci (mimo advokacie a soudnictví)	780	48 067
2426 Právní asistenti, praktikanti a koncipienti	46	29 300
2429 Ostatní odborníci v právní oblasti jinde neuvedení	29	38 885
2431 Odborní archiváři (kromě řadových)	53	26 099
2432 Odborní pracovníci knihoven (kromě řadových)	168	20 143
2433 Odborní pracovníci v informacích (např. vti)	298	40 966
2434 Odborní pracovníci - kurátoři (muzeí, galérií)	12	20 906
2439 Ostatní odborní pracovníci kultury a osvěty jinde neuvedení	115	37 622
2441 Ekonomové - vědečtí pracovníci, specialisté, experti	1 764	40 332
2445 Psychologové	13	32 038
2447 Tlumočníci a překladatelé	87	40 016
2451 Spisovatelé, autoři, kritikové, novináři, redaktoři	1 171	31 377
2452 Sochaři, malíři, umělečtí restaurátoři, grafici a výtvarníci	123	32 107
2455 Režiséři, scenáristé, dramaturgové divadel a filmu rozhlasu a televize, vypravěči	104	32 856
2456 Komentátoři, reportéři a žurnalisté v televizi a rozhlasu	149	47 536
2458 Umělečtí designéři a návrháři	30	33 481
2470 Odborní administrativní pracovníci jinde neuvedení	2 048	28 349
3111 Technici ve fyzikálních a příbuzných oborech	73	25 693
3112 Stavební technici	3 706	31 573
3113 Elektrotechnici	828	31 203
3114 Elektronici a technici v radiokomunikacích a telekomunikacích	1 712	31 753
3115 Strojírenští technici	789	27 170
3116 Chemičtí technici	401	27 131
3117 Důlní a hutní technici	10	42 097
3118 Technici v kartografii, kresličtí a zeměměřičtí	340	25 568
3119 Ostatní techničtí pracovníci jinde neuvedení	3 500	27 488
3121 Poradci ve výpočetní technice	3 366	33 792
3122 Operátoři a obsluha výpočetní techniky	1 155	29 301
3123 Operátoři průmyslových robotů, nc strojů	18	26 064
3129 Ostatní technici ve výpočetní technice jinde neuvedení	280	26 724
3131 Fotografové (včetně uměleckých)	45	28 848
3132 Obsluha zařízení pro záznam zvuku,obrazu,operátoři kamery	513	26 942
3133 Obsluha vysílacího a telekomunikačního zařízení (vč. telegrafu)	456	34 124
3134 Obsluha lékařských zařízení	20	23 837

### Hrubá měsíční mzda a její složky, diference, placená doba podle podskupin zaměstnání KZAM-R

kraj: HL. m. Praha

Diference				Průměr	Vybrané složky hrubé měsíční mzdy					Placená doba
1. decil	1. kvartil	3. kvartil	9. decil		prémie a odměny	příplatky za přesčas	příplatky ostatní	náhrady	odměny za pohotovost	
Kč/měs	Kč/měs	Kč/měs	Kč/měs	Kč/měs	%	%	%	%	%	hod/měs
24 933	29 778	43 068	56 454	38 910	17,8	0,4	6,4	11,9	0,5	170,6
29 318	32 630	49 432	58 638	43 214	8,7	0,4	6,4	11,0	0,0	178,8
18 879	23 222	38 909	54 775	34 445	17,7	0,0	7,0	18,3	0,0	174,2
13 511	16 831	26 283	33 173	23 350	8,0	0,0	1,0	17,1	0,0	174,0
31 543	35 636	45 495	55 406	43 460	11,3	0,0	2,4	10,5	0,0	166,5
27 874	30 547	49 692	62 576	44 366	9,1	0,0	0,3	11,1	0,0	171,6
26 136	32 118	61 748	91 834	53 997	12,2	0,1	0,9	9,8	0,0	171,3
25 187	29 064	49 869	71 017	44 900	11,9	0,1	1,1	9,4	0,0	171,0
23 381	29 265	57 648	93 231	53 328	15,0	0,1	1,1	10,2	0,0	172,2
25 703	29 770	51 726	79 607	47 396	14,2	0,1	2,4	10,1	0,1	169,2
31 425	38 329	63 560	91 583	58 108	16,1	0,0	1,7	10,5	0,0	170,5
19 736	22 831	39 382	50 735	33 951	6,9	0,0	2,1	11,3	0,0	170,3
23 367	27 196	48 538	74 051	44 928	9,0	0,0	0,6	9,0	0,0	171,4
14 460	17 580	32 638	57 768	32 709	24,3	0,0	3,5	11,3	0,0	168,8
14 347	16 894	26 433	34 426	23 055	11,2	0,0	3,4	11,0	0,0	172,9
22 026	28 148	61 792	81 749	48 346	13,3	0,2	1,8	10,0	0,5	172,6
12 210	15 916	26 478	28 174	20 604	13,4	0,0	1,7	9,4	0,0	165,8
28 871	31 629	44 241	51 989	40 881	15,8	0,2	1,4	9,4	0,0	170,2
24 050	29 597	57 369	84 641	50 722	18,0	0,1	1,2	9,9	0,1	169,9
28 312	29 650	37 586	52 906	39 435	16,7	0,0	3,7	14,3	0,0	163,3
26 491	33 993	53 161	62 488	44 007	10,4	0,0	1,1	9,8	0,0	170,9
22 838	26 652	40 001	50 727	35 645	8,7	0,3	2,1	10,0	0,0	176,6
25 511	28 549	40 349	48 277	35 547	11,5	0,2	1,3	9,3	0,0	173,6
22 901	26 607	43 800	59 667	38 476	13,3	0,1	1,8	9,9	0,0	173,2
33 531	38 950	65 750	77 490	56 065	23,4	0,0	3,7	8,2	0,8	172,9
24 075	29 134	40 164	65 818	40 212	12,0	0,3	3,4	9,0	0,0	177,0
18 390	21 952	38 647	56 207	35 149	12,3	0,2	2,9	10,0	0,2	172,5
17 134	19 287	30 882	39 978	26 371	13,6	0,0	1,5	10,1	0,3	168,7
20 993	25 415	40 428	52 437	35 648	19,5	0,7	1,0	9,0	0,1	174,8
20 833	24 488	38 728	47 603	33 065	13,3	0,8	5,6	10,4	0,7	170,2
21 836	26 140	41 077	56 664	37 007	7,8	0,9	3,7	8,5	1,8	173,0
19 315	22 598	33 222	40 805	29 685	9,8	0,5	1,2	10,1	0,0	171,2
16 856	20 740	36 629	46 188	30 623	18,7	0,5	9,3	10,9	0,2	171,1
24 571	29 273	42 863	51 056	39 790	25,4	0,2	0,2	10,1	0,0	171,0
18 776	22 168	32 311	37 405	27 515	13,0	0,2	0,9	10,5	0,2	169,6
19 614	23 252	33 646	42 719	30 101	13,5	0,8	4,5	10,0	0,4	171,9
22 889	26 154	54 917	83 752	45 159	10,2	0,3	1,5	9,0	1,0	172,8
17 700	21 998	39 398	51 078	32 600	12,6	0,5	4,9	9,5	0,7	173,4
21 091	24 666	27 836	30 234	27 235	5,1	1,4	1,1	9,7	0,0	175,4
17 656	20 519	35 447	53 327	31 316	16,3	0,1	5,6	10,2	0,4	172,3
18 732	25 252	35 262	43 009	30 218	3,7	0,9	3,2	11,2	0,0	183,5
19 488	22 487	31 723	39 828	29 100	12,8	0,2	5,5	10,0	0,0	169,1
18 310	23 252	49 112	66 900	39 322	14,9	0,3	2,5	8,9	1,5	171,3
19 767	21 002	25 067	30 041	24 950	14,8	0,7	9,7	12,9	0,0	169,3

Revidované výsledky ke dni 10. 3. 2010

### Hrubá měsíční mzda a její složky, diference, placená doba podle podskupin zaměstnání KZAM-R

kraj: HL. m. Praha

Podskupiny zaměstnání KZAM-R	Počet zaměstnanců přepočtený podle placených měsíců	Medián
		Kč/měs
3139 Obsluha ostatních optických a elektronických zařízení jinde neuvedená	17	34 990
3143 Piloti, navigátoři a letečtí technici	294	38 687
3144 Řídicí letového provozu	241	178 807
3145 Letečtí dispečeři a pracovníci v příbuzných oborech (operátoři letecké stanice)	169	55 880
3146 Bezpečnostní technici leteckého provozu	127	97 638
3151 Kolaudační technici a technici protipožární ochrany	97	26 826
3152 Bezpečnostní technici a technici pro kontrolu zdravotní nezávadnosti a jakosti	867	27 000
3160 Technici železničního provozu	1 307	29 349
3211 Technici a laboranti v oblasti biologie a v příbuzných oborech	305	19 291
3212 Technici v agronomii, v lesnictví a v zemědělství	70	24 712
3221 Asistenti zdravotníků	57	22 202
3223 Dietetici a odborníci na výživu	12	20 043
3224 Optici a optometři	44	26 425
3226 Rehabilitační a fyzioterapeutičtí pracovníci (vč. odborných masérů)	65	19 248
3228 Farmaceutičtí asistenti	185	19 069
3231 Ošetrovatelé, všeobecné zdravotní sestry	341	21 817
3341 Instruktoři a mistři odborné výchovy	35	19 639
3342 Pedagogové v oblasti dalšího vzdělávání	161	32 206
3349 Ostatní pedagogové jinde neuvedení	12	39 302
3411 Zprostředkovatelé finančních transakcí, obchodu s cennými papíry, devizami	1 228	29 996
3412 Pojišťovací agenti	2 494	30 947
3413 Obchodníci s realitami	36	35 470
3414 Konzultanti a organizátoři zájezdů	76	25 463
3415 Obchodní cestující, profesionální poradci v obchodě, obchodní zástupci	3 108	35 247
3416 Nákupčí	1 471	27 845
3417 Odhadci a zbožíznalci	491	24 460
3419 Ostatní pracovníci - obchodní zprostředkovatelé jinde neuvedení	168	45 391
3421 Obchodní agenti	2 721	28 711
3422 Odbytoví a přepravní agenti	2 626	28 630
3429 Ostatní obchodní agenti a makléři jinde neuvedení	153	31 994
3431 Odborné sekretářky, sekretáři	1 754	26 268
3433 Pracovníci v oblasti účetnictví, fakturace, rozpočetnictví, kalkulace	6 079	26 451
3434 Pracovníci v oblasti statistiky a matematiky	227	27 242
3435 Pracovníci v oblasti práce a mezd (kromě účetních)	154	26 763
3436 Referenti osobních oddělení	684	30 328
3439 Ostatní odborní administrativní pracovníci jinde neuvedení	4 412	25 580
3449 Ostatní celní a daňoví pracovníci a pracovníci v příbuzných oborech	111	25 580
3453 Detektivové, kriminalisté	32	10 783
3471 Aranžéři, průmysloví a komerční návrháři, bytoví architekti	141	27 240
3479 Ostatní pracovníci umění a zábavy jinde neuvedení	71	21 726
3482 Trenéři, cvičitelé a úředníci sportovních podniků a klubů	20	25 403
4111 Písačky - opisovačky, stenotypistky	15	23 499
4112 Kancelářští a manipulační pracovníci a obsluha zařízení na zpracování textu	283	18 604
4113 Pracovníci přípravy dat výpočetní techniky	799	18 428



### Hrubá měsíční mzda a její složky, diference, placená doba podle podskupin zaměstnání KZAM-R

kraj: HL. m. Praha

Diference				Průměr	Vybrané složky hrubé měsíční mzdy					Placená doba
1. decil	1. kvartil	3. kvartil	9. decil		prémie a odměny	příplatky za přesčas	příplatky ostatní	náhrady	odměny za pohotovost	
Kč/měs	Kč/měs	Kč/měs	Kč/měs	Kč/měs	%	%	%	%	%	hod/měs
28 185	30 392	39 021	43 894	34 651	9,4	1,9	7,1	10,7	0,0	183,8
23 908	25 951	107 622	176 362	76 390	3,5	0,3	28,0	8,5	0,0	163,9
18 227	33 579	229 820	260 308	151 251	16,6	4,0	15,0	14,8	0,8	152,2
30 963	37 920	77 764	87 492	60 890	15,0	1,4	15,6	12,4	3,0	160,6
36 320	74 657	125 951	159 494	99 252	16,7	2,9	12,2	11,0	0,3	163,9
21 404	23 816	31 312	37 429	29 050	9,8	0,9	10,6	11,1	1,2	170,9
19 188	22 603	33 737	45 943	31 194	14,2	0,3	2,5	10,2	0,4	171,3
24 578	26 796	32 423	35 714	29 848	6,0	1,9	14,5	11,2	0,1	171,6
13 253	15 113	23 204	27 703	20 246	10,4	0,4	8,7	10,8	0,1	171,5
17 220	21 451	29 028	40 196	26 545	26,6	0,2	0,4	8,0	1,9	169,6
20 007	21 027	24 079	26 438	23 090	15,7	0,0	0,0	11,6	0,0	173,1
14 597	16 179	21 130	25 809	20 544	9,0	0,3	16,6	7,0	0,0	175,7
19 461	22 264	32 037	39 391	28 859	36,8	4,2	1,9	8,9	0,0	178,8
15 739	17 580	22 105	27 620	20 476	14,8	0,3	4,1	11,4	0,0	173,6
16 282	17 341	21 756	27 418	20 816	10,6	1,0	2,2	10,4	0,0	175,4
15 963	18 860	25 928	30 055	22 861	13,2	1,0	7,5	11,9	0,2	173,1
14 675	15 479	23 834	28 612	20 553	3,8	0,8	2,6	19,0	0,3	174,2
25 998	28 896	42 783	57 711	38 916	12,0	0,1	0,9	10,0	0,0	171,2
33 351	38 726	50 103	53 749	42 594	28,5	0,0	0,0	10,4	0,0	173,7
19 821	22 930	40 450	55 363	36 365	18,1	0,1	0,4	10,2	0,0	170,1
20 203	24 164	42 579	59 128	36 681	12,2	0,1	0,2	10,7	0,0	172,4
22 997	28 328	43 731	57 554	40 151	31,4	0,0	0,2	9,1	0,0	172,6
19 746	21 796	29 558	33 598	27 026	14,8	0,1	3,2	7,6	0,6	172,7
21 047	27 629	48 717	72 193	43 028	23,9	0,1	4,0	9,1	0,1	172,3
17 098	21 203	38 444	53 997	33 816	13,8	0,1	1,6	9,5	0,0	171,4
17 100	20 286	30 228	35 390	26 397	17,6	0,5	1,5	10,1	0,0	174,8
23 786	31 100	61 990	84 803	53 322	15,8	0,1	2,3	9,2	0,0	171,6
18 494	22 124	38 118	60 836	36 483	18,0	0,1	1,6	9,6	0,0	170,3
17 879	22 799	37 151	61 633	37 166	19,3	0,2	2,3	9,4	0,1	172,8
20 618	23 815	42 719	59 897	37 477	13,1	0,0	2,5	10,2	0,0	172,5
16 818	20 536	33 107	43 469	28 986	11,1	0,1	2,2	10,0	0,0	172,7
19 034	21 991	33 200	42 582	29 902	13,5	0,2	1,7	10,2	0,0	171,7
15 045	19 875	39 124	49 324	32 317	12,5	0,0	1,7	10,6	0,1	169,3
19 179	21 865	33 434	43 626	29 494	13,4	0,0	1,7	11,3	0,0	168,9
20 960	24 405	39 239	51 322	34 350	12,4	0,1	1,6	9,9	0,0	170,5
17 228	20 479	33 704	46 708	30 345	14,3	0,1	2,0	10,1	0,1	171,7
20 778	23 481	28 535	32 708	26 724	14,8	0,0	2,5	11,6	0,0	172,9
9 199	9 359	22 346	27 451	15 047	4,3	0,1	3,7	8,1	0,0	173,9
14 269	18 098	32 245	37 397	26 987	8,4	1,1	3,4	8,4	0,0	178,5
15 959	19 143	25 822	29 022	23 332	12,4	0,6	0,7	10,1	0,0	172,8
17 892	19 931	36 059	55 333	34 951	18,5	0,0	0,5	7,2	0,0	173,6
17 750	21 254	25 839	30 070	23 967	2,9	2,2	0,9	11,7	0,0	179,9
12 792	15 558	22 471	27 848	19 933	9,4	0,3	3,3	10,5	0,1	172,5
13 317	15 365	22 291	25 283	19 492	12,9	0,3	5,6	10,4	0,1	171,1

Revidované výsledky ke dni 10. 3. 2010

### Hrubá měsíční mzda a její složky, diference, placená doba podle podskupin zaměstnání KZAM-R

kraj: HL. m. Praha

Podskupiny zaměstnání KZAM-R	Počet zaměstnanců přepočtený podle placených měsíců	Medián
		Kč/měs
4115 Sekretářky, sekretáři	2 994	22 423
4121 Nižší účetní	772	24 885
4122 Nižší statistici	26	24 501
4123 Nižší finanční, daňoví úředníci a úředníci v příbuzných oborech	1 385	32 567
4131 Úředníci ve skladech	3 066	19 160
4132 Úředníci ve výrobě (např. výrobní plánovači)	174	20 955
4133 Úředníci v dopravě a v přepravě (dispečeri, kontrolori apod.)	2 211	26 714
4141 Řadoví knihovníci, archiváři, evidenční pracovníci	211	19 026
4142 Poštovní doručovatelé, úředníci v třídárnách	3 007	17 632
4143 Korektoři, kódovači a pracovníci v příbuzných oborech	162	22 071
4190 Ostatní nižší úředníci jinde neuvedení	395	22 771
4211 Pokladníci (v bankách, pojišťovnách, spořitelnách, na poště)	721	22 547
4212 Úředníci na přepážkách a směnárnicích	2 493	20 429
4213 Pokladníci v obchodě, společném stravování apod.	2 248	14 872
4214 Prodáváči vstupenek, jízdenek apod.	272	21 024
4215 Bookmakeři, krupiéři a úředníci sázkových kanceláří	440	19 594
4216 Inkasisté (výběrčí dluhů)	118	26 739
4219 Ostatní pokladníci a pracovníci v příbuzných oborech jinde neuvedení	45	21 445
4221 Úředníci cestovních kanceláří	201	21 764
4222 Recepční	1 002	18 778
4223 Telefonisté	952	21 822
4224 Informátoři	462	21 563
5111 Obsluhující pracovníci v dopravě a stevardi	352	27 966
5121 Pracovníci dohlížející nad obsluhujícím personálem, hospodyně	462	20 406
5122 Kuchaři	2 446	14 607
5123 Číšníci, servírky	803	16 438
5124 Barmani	30	17 855
5132 Pečovatelé a pomocní ošetřovatelé v zařízeních sociální péče, v nemocnicích	64	17 014
5141 Kadeřníci a holiči	102	19 956
5144 Maséři	32	17 492
5149 Ostatní pracovníci zajišťující osobní služby jinde neuvedení	39	15 606
5161 Hasiči, požárníci	427	22 025
5169 Ostatní pracovníci ochrany a ostrahy jinde neuvedení	5 219	11 149
5211 Prodáváči v obchodech	8 445	15 767
5212 Předváděči zboží	44	25 317
5220 Prodáváči ve stáncích a na tržištích	56	14 188
6113 Zahradníci a pěstitelé zahradních plodin a sazenic	84	14 630
7122 Zedníci, kameníci, omítkáři	967	20 692
7123 Betonáři, dělníci specializovaní na pokládání betonových povrchů	387	21 846
7124 Tesaři a truhláři	539	20 031
7125 Stavební montážníci	339	18 095
7126 Asfaltéři, dlaždiči	60	25 302
7127 Lešenáři	31	18 015
7129 Ostatní stavební dělníci hlavní stavební výroby a pracovníci v ostatních oborech	770	20 463

### Hrubá měsíční mzda a její složky, diferenciacie, placená doba podle podskupin zaměstnání KZAM-R

kraj: HL. m. Praha

Diferenciace				Průměr	Vybrané složky hrubé měsíční mzdy					Placená doba
1. decil	1. kvartil	3. kvartil	9. decil		prémie a odměny	příplatky za přesčas	příplatky ostatní	náhrady	odměny za pohotovost	
Kč/měs	Kč/měs	Kč/měs	Kč/měs	Kč/měs	%	%	%	%	%	hod/měs
15 091	18 329	28 795	36 984	24 915	11,6	0,1	2,6	9,7	0,0	172,9
16 011	19 837	32 901	42 406	27 981	13,8	0,1	0,9	9,8	0,0	173,9
15 933	18 423	34 244	57 926	31 029	8,2	0,1	1,1	10,4	0,0	172,6
21 366	26 065	40 835	53 190	36 314	12,5	0,1	6,4	9,6	0,0	173,6
13 959	15 701	23 463	29 597	20 704	15,3	0,7	6,5	9,5	0,0	174,5
16 909	18 531	23 158	28 438	23 484	8,0	0,1	1,7	9,9	0,1	167,2
19 763	22 530	35 668	45 047	30 419	12,6	0,6	8,1	10,0	0,1	171,3
13 568	16 343	23 009	29 653	20 524	13,0	0,0	4,0	11,1	0,0	171,7
15 463	16 590	19 194	21 338	18 175	16,1	0,6	2,7	11,0	0,0	164,3
18 105	19 426	26 500	31 666	23 815	9,2	0,6	5,8	10,2	0,0	174,4
15 774	19 088	32 423	40 061	26 629	9,6	0,3	4,9	10,1	0,1	173,4
17 739	19 967	25 742	30 994	23 844	12,8	0,3	1,8	10,4	0,0	171,2
16 638	18 869	23 993	31 362	22 926	13,2	0,4	2,2	10,1	0,0	167,6
12 258	13 570	16 258	18 282	15 186	11,0	0,5	5,4	10,1	0,4	174,7
17 849	19 156	24 008	29 578	22 511	5,2	1,2	9,9	11,2	0,0	174,2
14 048	16 469	23 872	29 290	21 311	21,3	0,0	5,2	9,5	0,0	173,4
19 789	21 617	32 657	42 946	30 827	23,6	0,3	0,6	10,0	0,0	172,1
17 810	18 949	26 154	30 927	23 347	10,1	0,0	15,6	11,1	0,0	170,0
16 280	18 061	28 431	40 716	25 940	11,8	0,1	1,0	8,2	0,6	173,9
11 378	15 515	22 121	28 444	19 883	12,2	0,4	9,7	8,4	0,0	172,3
13 803	17 106	28 815	41 623	25 559	15,3	0,4	1,7	9,2	0,2	170,9
16 464	18 354	26 274	32 526	23 579	14,5	0,4	4,5	10,6	0,0	171,5
16 990	23 129	36 796	42 260	30 136	9,9	0,4	35,5	8,0	0,0	162,0
13 662	16 721	24 298	30 316	21 432	7,2	0,6	6,3	9,3	0,0	175,7
10 672	12 102	19 193	23 990	16 565	9,0	0,4	9,4	8,6	0,0	175,6
9 972	13 379	19 945	22 641	16 797	7,4	0,5	14,1	8,8	0,0	173,6
10 924	13 481	20 554	23 299	16 992	3,6	0,4	17,8	7,1	0,0	175,1
13 509	15 107	18 261	21 112	17 035	12,9	2,4	11,5	10,6	0,0	180,0
11 739	15 316	26 837	36 370	22 408	44,7	0,0	2,7	7,6	0,0	172,8
12 569	13 830	22 047	25 749	18 769	12,2	0,1	8,3	8,6	0,0	172,8
11 224	13 490	17 946	22 347	15 988	5,6	0,2	8,2	9,0	0,0	174,4
17 700	18 538	25 414	31 737	23 297	9,2	1,1	19,9	10,3	0,4	171,0
8 876	9 782	14 333	18 544	13 000	6,0	1,3	9,8	7,3	0,1	175,7
11 720	13 502	18 552	23 778	17 170	15,0	0,5	6,5	9,0	0,0	176,2
17 933	20 781	29 970	39 439	27 559	22,6	0,1	0,1	7,3	0,0	173,8
10 022	11 325	16 736	21 780	14 688	5,5	1,3	5,0	10,0	0,0	177,6
9 193	12 141	17 320	21 958	15 055	16,0	1,8	10,5	10,2	0,1	175,6
15 865	17 882	23 935	28 246	21 389	17,5	2,1	1,9	12,0	0,1	186,6
15 130	18 069	25 290	28 324	22 011	10,1	2,4	2,8	11,4	0,1	184,2
14 972	16 746	24 085	27 469	20 881	8,6	2,5	2,2	12,6	0,1	185,0
8 987	14 042	23 611	28 939	18 929	9,8	2,5	3,3	10,8	0,1	181,8
20 265	22 316	28 190	33 334	25 904	21,3	2,9	4,4	14,2	1,8	191,1
13 699	15 845	20 938	23 317	18 803	10,6	2,0	1,2	11,8	0,7	182,5
14 674	16 896	23 835	27 673	20 850	10,6	2,6	2,0	11,4	0,2	186,9

Revidované výsledky ke dni 10. 3. 2010

### Hrubá měsíční mzda a její složky, diference, placená doba podle podskupin zaměstnání KZAM-R

kraj: HL. m. Praha

Podskupiny zaměstnání KZAM-R	Počet zaměstnanců přepočtený podle placených měsíců	Medián
		Kč/měs
7132 Stavební podlaháři, parketaři a obkladači	16	19 603
7134 Izolatéři	63	20 441
7136 Instalatéři, potrubáři, stavební zámečníci, klempíři	979	21 731
7137 Stavební a provozní elektrikáři	728	23 242
7139 Ostatní dělníci zajišťující dokončovací stavební práce a dělníci v příbuzných obor.	31	18 789
7141 Malíři a tapetáři	44	18 712
7142 Lakýrníci a pracovníci v příbuzných oborech	245	21 371
7212 Svářeči, řezači plamenem a páječi	410	21 951
7213 Výrobci a opraváři výrobků a dílů z plechů	169	22 708
7214 Montéři kovových konstrukcí	154	24 536
7215 Montéři lan a zdvihacích zařízení (např. na lodích, letadlech)	347	25 269
7221 Kováři, obsluha kovací lisů, obsluha bucharů	65	19 292
7222 Nástrojaři, kovodeláři, kovodělníci, zámečníci	2 347	21 718
7223 Seřizovači a obsluha obráběcích strojů (kromě automatických a poloautomatických)	468	21 696
7224 Brusiči, leštiči a ostříči nástrojů	45	23 669
7231 Mechanici a opraváři motorových vozidel	1 055	22 696
7232 Mechanici a opraváři leteckých motorů a zařízení	824	29 069
7234 Mechanici a opraváři kolejových vozidel	672	22 192
7235 Mechanici a opraváři obráběcích, zemědělských strojů a průmyslového zařízení	277	27 632
7239 Ostatní mechanici a opraváři strojů a zařízení bez elektro jinde neuvedení	232	23 561
7241 Elektromechanici, opraváři a seřizovači různých typů elektrických zařízení	1 264	22 781
7242 Mechanici, opraváři a seřizovači elektrických částí aut, letadel, lodí	690	22 717
7243 Mechanici, seřizovači, opraváři elektronických zařízení	522	22 457
7244 Telefonní a telegrafní mechanici, montéři a opraváři	268	24 234
7245 Montéři a opraváři rozhlasových a TV přijímačů, magnetofonů	15	24 006
7246 Montéři a opraváři silnoproudých elektrických vedení	605	26 455
7247 Montéři a opraváři slaboproudých elektrických vedení	260	22 330
7311 Výrobci, mechanici a opraváři přesných přístrojů a zařízení	130	21 964
7322 Dělníci při výrobě skla, skláři vč. brusičů a leštičů	16	19 572
7341 Tiskaři, sazeči (kromě obsluhy tiskárenských strojů)	67	26 928
7344 Fotografové a pracovníci v příbuzných oborech	141	22 255
7345 Knihvazači a pracovníci v příbuzných oborech	114	17 146
7411 Zpracovatelé masa, ryb vč. uzenářů a konzervovačů masa a ryb	335	18 524
7412 Zpracovatelé pekárenských a cukrářských výrobků	373	15 045
7419 Ostatní zpracovatelé - výrobci potravinářských výrobků jinde neuvedení	242	16 086
7422 Umělečtí truhláři, řezbáři, výrobci a opraváři výrobků ze dřeva vč. opravářů	89	19 119
7433 Dámští a pánští krejčí a kloboučníci včetně opravářů oděvů	26	15 542
7436 Švadleny, vyšivači a pracovníci v příbuzných oborech	29	13 935
7437 Čalouníci a pracovníci v příbuzných oborech (včetně autočalouníků)	33	19 247
8111 Obsluha důlního zařízení a razících štítů	220	23 573
8113 Vrtaři, jeřábníci při ropných nebo plynových vrtech a dělníci v příbuzných oborech	74	28 732
8123 Obsluha zařízení na tepelné zpracování kovů	134	19 412
8124 Obsluha zařízení na tažení a protlačování kovů	22	18 030
8126 Obsluha zařízení na úpravu kovového odpadu	53	19 279

### Hrubá měsíční mzda a její složky, diference, placená doba podle podskupin zaměstnání KZAM-R

kraj: HL. m. Praha

Diference				Průměr	Vybrané složky hrubé měsíční mzdy					Placená doba
1. decil	1. kvartil	3. kvartil	9. decil		prémie a odměny	příplatky za přesčas	příplatky ostatní	náhrady	odměny za pohotovost	
Kč/měs	Kč/měs	Kč/měs	Kč/měs	Kč/měs	%	%	%	%	%	hod/měs
16 551	16 803	23 366	25 233	20 558	4,6	2,2	0,9	12,5	0,0	188,9
16 000	17 069	25 992	34 423	22 549	12,6	1,9	1,9	11,4	0,0	181,1
15 984	18 592	25 396	29 736	22 391	17,8	1,9	3,1	11,8	0,7	177,9
17 260	20 065	26 632	30 715	23 952	12,0	1,5	7,0	10,9	0,5	175,1
14 740	16 325	23 039	29 415	20 072	12,7	2,2	0,8	10,0	0,0	184,1
14 867	15 847	22 998	25 924	19 394	12,3	2,5	4,8	10,7	0,1	177,4
16 485	19 153	25 865	32 195	22 897	10,1	1,4	5,0	11,7	0,1	174,8
9 217	17 088	27 103	32 852	21 978	10,2	2,6	3,3	11,6	0,1	181,9
18 305	19 934	25 792	28 836	23 201	10,5	1,1	2,4	13,0	0,0	173,6
18 156	21 568	28 003	31 324	24 583	4,1	3,4	6,3	13,1	0,1	182,7
17 856	20 502	28 965	32 992	25 353	13,9	1,8	1,6	13,2	1,4	181,7
13 507	16 276	23 470	26 267	19 860	2,7	1,6	1,8	15,5	0,0	180,5
16 090	18 782	24 995	28 385	22 147	9,0	1,5	6,9	11,8	0,3	173,8
15 269	18 405	27 365	33 416	23 781	7,8	1,8	3,9	11,5	0,1	177,7
15 651	19 578	29 000	33 044	24 082	5,3	1,7	5,5	11,2	0,0	177,6
17 609	19 898	25 539	30 825	23 452	11,9	0,6	4,4	11,6	0,2	170,8
19 276	23 449	37 898	47 785	31 460	5,6	1,3	10,6	10,3	0,2	170,9
17 843	19 650	24 296	26 254	22 230	6,6	1,3	9,5	11,9	0,2	169,0
17 737	21 684	32 552	40 323	28 842	15,7	1,5	7,7	10,6	0,2	175,9
17 172	20 258	29 941	36 517	26 848	8,1	1,2	9,2	10,4	1,3	179,9
15 612	19 322	25 815	29 913	23 048	10,9	1,6	7,0	11,2	0,5	174,6
17 594	19 778	26 012	29 618	23 349	6,4	0,9	8,8	11,8	0,1	168,9
17 612	19 421	25 950	30 057	24 234	10,2	0,8	7,9	11,3	0,4	170,9
17 028	20 399	28 610	35 111	26 244	10,8	1,3	5,4	9,8	0,7	175,9
21 496	22 707	30 290	33 546	25 964	5,5	1,3	8,9	10,9	0,4	174,4
19 703	22 674	30 581	34 374	26 854	14,4	1,9	6,4	11,8	0,9	180,7
17 598	19 313	27 079	30 026	23 354	14,4	2,2	6,9	9,6	0,8	181,7
15 336	18 431	27 436	35 643	24 444	13,9	0,4	6,6	10,2	0,3	171,5
15 576	16 463	21 153	22 396	18 562	26,0	0,0	2,2	9,9	0,0	173,4
18 587	24 288	31 009	35 403	27 209	18,1	2,1	8,6	11,2	0,5	182,3
13 741	18 469	27 877	31 789	23 583	16,6	0,4	3,0	10,4	0,0	179,5
14 602	16 151	18 799	21 097	17 548	34,2	0,4	11,8	14,7	0,0	170,8
14 660	16 638	21 188	23 686	19 067	15,4	1,1	4,6	8,8	0,1	180,2
11 257	12 804	18 122	22 654	16 318	8,3	4,7	7,2	9,0	0,0	179,5
11 737	13 730	19 413	26 879	17 882	18,4	1,8	5,0	9,6	0,0	182,4
15 010	16 538	22 308	26 948	20 251	12,3	0,7	3,6	11,0	0,1	178,2
13 561	14 468	18 796	20 889	16 511	9,0	0,0	0,1	10,8	0,0	173,6
10 528	11 404	17 433	20 445	15 151	4,5	0,0	16,8	11,0	0,0	173,4
15 154	17 960	26 299	31 296	21 334	6,1	1,3	3,2	11,2	3,8	170,8
19 638	22 179	26 221	32 079	24 811	10,0	3,2	13,6	13,4	0,1	167,5
21 321	24 029	34 459	39 754	29 522	17,5	1,2	1,4	9,6	0,1	174,4
13 791	16 883	23 554	27 187	20 223	9,6	1,5	3,9	11,5	0,0	174,4
13 613	15 721	21 533	24 622	18 781	6,0	1,9	2,0	11,3	0,0	184,1
14 774	16 463	22 020	26 719	19 902	26,7	2,6	2,6	17,9	0,0	175,3

Revidované výsledky ke dni 10. 3. 2010

### Hrubá měsíční mzda a její složky, diference, placená doba podle podskupin zaměstnání KZAM-R

kraj: HL. m. Praha

Podskupiny zaměstnání KZAM-R	Počet zaměstnanců přepočtený podle placených měsíců	Medián
		Kč/měs
8141 Obsluha pily a jiného zařízení na zpracování dřeva	21	15 703
8155 Obsluha zařízení na zpracování ropy a zemního plynu	85	16 353
8159 Obsluha ostatních zařízení při chemické výrobě jinde neuvedená	331	25 573
8161 Obsluha zařízení při výrobě a rozvodu elektřiny	519	23 921
8162 Obsluha parních turbín, ohřivačů a motorů	122	20 447
8163 Obsluha zařízení při úpravě, čištění a rozvodu vody	410	21 180
8164 Obsluha zařízení ve spalovně (spalování odpadků apod.)	69	27 625
8171 Obsluha automatických nebo poloautomatických montážních linek	595	19 287
8180 Obsluha strojů a zařízení pro práce na železničním svršku	165	22 515
8211 Obsluha automatických nebo poloautomatických obráběcích strojů (kromě 722)	165	23 746
8212 Obsluha strojů na výrobu maltovin, vápna, cementu, prefabrikátů	291	26 678
8221 Obsluha strojů při farmaceutické výrobě	279	26 903
8223 Obsluha strojů při konečné úpravě a nanášení ochranných povlaků	52	20 888
8224 Obsluha strojů na výrobu fotografických materiálů	48	22 246
8231 Obsluha strojů na výrobu pryžových výrobků (např. obuvi, pneumatik)	477	22 691
8232 Obsluha strojů na výrobu plastových výrobků (vč. laminování)	58	26 060
8251 Obsluha tiskárenských strojů	306	30 896
8252 Obsluha automatických a poloautomatických knihvazačských strojů	54	23 500
8254 Obsluha kopírovacích strojů	51	15 559
8264 Obsluha strojů na bělení, barvení, čištění, praní, žehlení textilu	90	17 715
8274 Obsluha strojů na zpracování mouky, výrobu pečiva, čokolády a cukrovinek	64	19 937
8278 Obsluha strojů na výrobu nápojů	260	22 804
8281 Montážní dělníci montující mechanická zařízení (stroje, vozidla)	278	14 934
8282 Montážní dělníci montující elektrická zařízení	499	19 067
8283 Montážní dělníci montující elektronická zařízení	21	17 417
8290 Obsluha jiných stacionárních zařízení a ostatní montážní dělníci	88	28 441
8311 Strojvedoucí	1 090	29 361
8313 Dělníci zabezpečující sestavování vlaků (brzdaři, výhybkáři)	601	21 548
8321 Řidiči osobních a malých dodávkových automobilů, taxikáři	1 021	20 472
8323 Řidiči autobusů, trolejbusů a tramvají	3 539	27 211
8324 Řidiči nákladních automobilů a tahačů	1 819	22 977
8326 Řidiči speciálních vozidel	700	23 280
8332 Obsluha zemních a příbuzných strojů	619	24 905
8333 Obsluha jeřábů, zdvihacích a podobných manipulačních zařízení	174	21 148
8334 Obsluha vysokozdvíhacích a ostatních motorových vozíků	1 475	19 809
9132 Pomocníci a uklízeči v kancelářích, hotelích, nemocnicích a jiných zařízeních	3 037	12 093
9141 Domovníci, správci domu	164	17 326
9143 Školníci vč. školníků - údržbářů	14	13 052
9151 Poslíčci, nosiči zavazadel a doručovatelé	149	17 887
9152 Vrátní, hlídači, uváděči a šatnářky	979	11 913
9154 Pracovníci odečítající stav elektroměrů, plynometrů a vodoměrů	35	23 888
9161 Sběrači odpadků, popeláři	376	17 932
9162 Metaři, čističi záchodků, žump, kanálů a podobných zařízení	233	13 898
9169 Ostatní pracovníci v příbuzných oborech jinde neuvedení	43	16 317

### Hrubá měsíční mzda a její složky, diferenciacie, placená doba podle podskupin zaměstnání KZAM-R

kraj: HL. m. Praha

Diferenciace				Průměr	Vybrané složky hrubé měsíční mzdy					Placená doba
1. decil	1. kvartil	3. kvartil	9. decil		prémie a odměny	příplatky za přesčas	příplatky ostatní	náhrady	odměny za pohotovost	
Kč/měs	Kč/měs	Kč/měs	Kč/měs	Kč/měs	%	%	%	%	%	hod/měs
12 987	13 222	19 819	21 659	16 661	27,8	1,6	4,3	12,1	0,0	183,5
11 997	15 289	17 461	19 116	16 192	10,1	0,6	5,7	9,6	0,0	165,5
19 046	22 364	29 015	33 426	25 841	15,6	1,1	22,3	12,6	0,6	168,3
18 203	21 212	26 621	29 245	23 903	7,6	1,0	14,7	10,5	0,4	168,2
13 625	15 859	25 006	30 516	21 126	8,4	0,9	13,7	11,2	0,1	174,2
15 212	18 191	25 414	33 795	22 799	16,3	1,0	9,9	9,8	0,6	182,3
19 949	23 274	33 140	37 483	28 460	4,8	5,0	11,3	10,9	0,7	184,0
12 438	14 424	24 766	35 625	22 675	4,2	1,6	6,4	9,6	0,0	179,7
19 560	20 786	25 928	31 439	24 543	5,7	2,9	10,5	10,8	0,6	167,6
15 587	19 163	27 223	31 549	23 573	16,7	1,8	2,4	10,5	0,0	178,7
16 969	20 834	32 830	43 020	27 880	33,8	2,4	5,1	10,3	0,0	188,4
13 131	22 536	32 391	37 669	26 786	12,5	0,5	11,6	13,3	0,0	164,8
15 180	17 413	24 556	29 895	21 703	11,4	1,4	4,3	13,9	0,0	174,6
18 610	20 581	27 506	35 124	24 606	24,9	0,5	3,2	8,2	0,0	172,8
17 260	19 820	25 866	28 564	22 823	17,7	2,9	18,8	10,6	0,0	181,7
18 786	22 716	29 359	32 349	25 805	11,9	2,6	4,1	11,5	0,0	174,3
15 640	19 884	39 521	46 114	30 816	22,4	1,9	10,8	11,9	0,0	179,5
15 858	19 317	29 597	36 104	25 330	20,1	2,1	10,3	10,8	0,0	180,9
11 439	13 522	17 724	20 849	15 882	10,3	0,3	0,8	11,9	0,1	171,3
12 601	15 636	19 254	20 824	17 303	8,1	0,9	18,8	9,8	0,0	177,8
11 278	14 008	25 234	31 857	20 633	23,0	4,6	6,6	10,9	0,0	186,7
13 304	17 396	34 475	44 625	26 608	12,1	1,4	12,3	8,5	0,0	193,7
11 019	13 156	17 954	23 503	16 212	8,2	2,0	4,7	12,8	0,0	174,2
15 370	17 007	21 137	23 700	19 322	1,6	2,4	9,2	10,2	0,0	183,5
14 985	16 077	19 658	24 013	18 374	54,8	2,9	3,5	8,8	0,0	182,6
13 117	21 328	35 246	43 450	28 068	4,4	2,2	18,1	11,3	0,0	177,0
25 048	27 358	31 313	33 555	29 171	6,0	2,0	14,4	12,2	0,0	177,2
19 000	20 052	23 021	25 010	21 710	4,9	2,6	16,1	10,4	0,0	171,5
14 606	16 922	24 355	28 884	21 550	18,9	1,2	4,6	8,7	0,1	176,2
23 206	25 874	28 496	29 828	26 883	4,0	2,0	12,4	12,0	0,0	188,0
17 234	19 713	26 403	30 002	23 321	19,0	2,5	3,4	11,0	0,3	184,0
18 529	20 417	25 830	30 972	24 216	15,6	3,1	4,5	10,6	1,2	184,3
18 896	21 431	29 876	36 838	26 775	30,4	3,8	3,3	12,6	0,1	189,8
15 101	17 349	25 283	28 340	21 378	19,2	2,2	3,5	10,9	0,1	179,9
14 978	17 123	23 502	27 583	20 820	19,3	1,1	6,9	9,7	0,0	175,8
8 766	9 942	15 040	18 573	13 136	9,6	0,4	10,1	9,1	0,0	173,7
10 068	12 810	23 050	29 782	18 847	16,1	1,6	5,4	9,5	0,2	174,9
11 169	12 268	15 207	24 771	14 683	4,1	0,2	2,9	10,6	0,0	174,9
13 202	14 830	22 005	26 113	18 667	7,8	0,6	6,8	9,7	0,2	173,7
9 066	9 975	14 447	16 715	12 575	7,5	1,4	11,2	9,3	0,0	173,8
13 001	21 192	26 526	33 181	23 663	11,2	0,0	2,5	11,7	0,0	162,8
15 280	16 281	19 819	21 434	18 062	7,2	4,0	7,5	10,2	0,1	182,3
10 716	11 193	20 195	22 222	15 685	9,9	0,9	5,4	11,1	0,7	165,3
13 378	14 911	18 199	20 182	16 543	8,1	2,8	16,3	5,8	0,4	188,5



Revidované výsledky ke dni 10. 3. 2010

**Hrubá měsíční mzda a její složky, diference, placená doba  
podle podskupin zaměstnání KZAM-R**

kraj: HL. m. Praha

Podskupiny zaměstnání KZAM-R	Počet zaměstnanců přepočtený podle placených měsíců	Medián
		Kč/měs
9312 Pomocní a nekvalifikovaní dělníci na stavbách a údržbě silnic, přehrad	406	<b>21 866</b>
9313 Pomocní a nekvalifikovaní dělníci na stavbách budov	243	<b>17 383</b>
9321 Pomocní a nekvalifikovaní montážní a manipulační dělníci	1 736	<b>10 748</b>
9322 Ruční baliči a pytlavači	35	<b>14 403</b>
9323 Dělníci nádvorní skupiny (pomocní montéři)	441	<b>18 116</b>
9333 Vazači a nosiči břemen, přístavní dělníci (dokaři)	179	<b>17 318</b>
9339 Pomocní a nekvalifikovaní pracovníci v dopravě, ve skladech, v telekomunikacích	2 167	<b>17 609</b>



Hrubá měsíční mzda a její složky, diference, placená doba  
podle podskupin zaměstnání KZAM-R

kraj: HL. m. Praha

Diference				Průměr	Vybrané složky hrubé měsíční mzdy					Placená doba
1. decil	1. kvartil	3. kvartil	9. decil		prémie a odměny	příplatky za přesčas	příplatky ostatní	náhrady	odměny za pohotovost	
Kč/měs	Kč/měs	Kč/měs	Kč/měs	Kč/měs	%	%	%	%	%	hod/měs
11 450	15 687	25 989	30 139	21 338	26,4	2,7	4,7	11,7	0,5	<b>187,2</b>
12 332	14 388	21 133	25 771	18 119	20,0	2,4	6,9	14,2	0,1	<b>175,3</b>
8 029	8 216	17 486	24 191	13 722	8,5	1,0	5,9	8,6	0,0	<b>176,2</b>
3 986	4 287	18 623	20 326	11 614	2,3	1,2	5,7	11,0	0,0	<b>156,8</b>
15 074	16 539	20 115	23 910	19 017	15,2	0,0	5,8	8,5	0,0	<b>166,9</b>
13 415	15 608	19 946	21 775	17 838	19,8	1,7	2,9	9,6	0,0	<b>178,5</b>
12 825	14 969	20 895	23 793	18 200	11,0	0,9	6,6	10,4	0,1	<b>173,5</b>

Revidované výsledky ke dni 10. 3. 2010

**Průměrná měsíční odpracovaná a neodpracovaná doba zaměstnanců  
podle podskupin zaměstnání KZAM-R**

kraj: Hl. m. Praha

Podskupiny zaměstnání KZAM-R	Počet zaměstnanců přečtený podle eviden. měsíců	Odpracovaná doba		Neodpracovaná doba		
		celkem	z toho přesčas	celkem	z toho	
					nemoc	dovolená
		hod/měs	hod/měs	hod/měs	hod/měs	hod/měs
1210 Ředitelé a prezidenti velkých organizací, podniků	701	151,3	0,0	19,3	1,2	14,1
1221 Ved. pracovníci v zemědělství, lesnictví, rybář. a mysliv.	31	151,7	0,2	14,7	2,0	12,2
1222 Vedoucí pracovníci v průmyslu (ve výrobě)	730	146,0	1,0	23,9	2,1	15,6
1223 Vedoucí pracovníci ve stavebnictví a zeměměřičtví	895	153,4	0,5	20,0	1,4	14,7
1224 Vedoucí pracovníci ve velkoobchodě a v maloobchodě	3 191	153,0	2,9	23,3	4,9	14,7
1225 Vedoucí pracovníci v restauracích a hotelích	247	155,9	0,8	18,1	2,9	12,7
1226 Ved. pracovníci v dopr., skladování, telekom. a na pošt. úř.	1 444	142,6	2,1	23,4	2,3	16,0
1227 Ved. prac. v organ.zaměřených na poskytování obch.služ.	2 435	149,4	0,2	23,2	1,8	16,4
1228 Ved.prac. v pečovatel., úklidových a podobných službách	59	155,0	0,1	18,2	6,1	11,8
1229 Ved. pracovních dílčích celků jinde neuved. (kult.,zdrav.)	837	149,1	0,4	23,4	2,3	16,7
1231 Vedoucí pracovníci finančních a hospodářských útvarů	1 391	150,4	0,3	20,6	1,6	15,5
1232 Ved. prac. personálních útvarů a útvarů průmysl. vztahů	353	148,6	0,3	22,4	2,2	15,7
1233 Vedoucí pracovníci odbytových útvarů (vč. průzkumu trhu)	1 547	150,3	0,6	21,2	1,2	15,3
1234 Ved. prac. reklamních útvarů a útvarů pro styk s veřejností	251	151,6	0,8	21,2	2,1	15,4
1235 Vedoucí pracovníci zásobovacích útvarů	378	149,9	1,2	21,1	1,8	15,2
1236 Vedoucí pracovníci výpočetních útvarů	556	150,0	0,6	22,2	1,5	16,0
1237 Vedoucí pracovníci výzkumných a vývojových útvarů	319	147,7	0,3	21,8	1,6	15,3
1239 Vedoucí pracovníci ostatních útvarů jinde neuvedení	1 217	149,0	0,5	21,3	2,1	15,4
1312 Vedoucí, ředitelé v průmyslu (ve výrobě)	153	149,6	2,0	22,7	1,2	15,8
1313 Vedoucí, ředitelé ve stavebnictví a zeměměřičtví	166	152,2	0,2	20,7	1,9	14,6
1314 Vedoucí, ředitelé ve velkoobchodu a maloobchodu	1 160	152,7	2,5	22,1	3,6	15,4
1315 Vedoucí, ředitelé v restauracích a hotelích	434	154,3	0,7	19,3	3,9	11,6
1316 Vedoucí v dopravě, sklad., telekomun. a na pošt. úřadech	231	146,2	1,9	23,3	2,4	16,1
1317 Ved., ředitelé v podnicích poskytujících obchodní služby	305	148,2	0,1	25,5	2,3	16,9
1318 Vedoucí, ředitelé pečovatelských, úklidových a pod. služ.	113	158,6	0,3	15,1	3,9	9,9
1319 Vedoucí, ředitelé malých organizací ostatní (kult.,zdrav.)	123	156,4	1,9	19,2	2,8	12,6
2111 Fyzikové a astronomové	252	146,1	0,4	21,9	1,4	15,1
2113 Chemici	219	147,4	0,5	22,4	3,6	15,6
2114 Geologové, geofyzici, geodeti, hydrologové apod.	122	148,4	1,0	22,7	4,1	14,7
2119 Ostatní vědci a odborníci v příbuz. oborech jinde neuved.	472	147,2	0,2	22,8	2,4	15,9
2121 Matematici a odborníci v příbuzných oborech	144	148,7	0,2	23,4	1,8	16,1
2122 Statistíci	142	145,7	0,0	26,0	3,4	16,6
2131 Projektanti a analytici výpočetních systémů	1 172	150,0	1,3	23,0	2,1	15,8
2132 Programátoři	2 572	149,9	1,1	23,7	1,9	15,4
2139 Ostatní odborníci zabývající se výp. tech. jinde neuvedení	2 998	150,4	2,2	23,0	2,1	15,8
2141 Hlavní architekti, architekti a plánovači měst, urbanisté	54	155,6	4,7	18,3	2,9	14,8
2142 Projektanti staveb a areálů, stavební inženýři	1 647	148,1	0,8	23,1	2,8	15,5
2143 Projektanti elektrotechnických zařízení, elektroinženýři	807	147,8	1,8	22,4	2,4	15,6
2144 Projektanti elektronických syst. a telekomunikačních sítí	794	149,8	3,3	21,7	2,2	15,5
2145 Projektanti a konstruktéři strojních zařiz., strojní inženýři	643	150,0	1,2	22,0	2,8	15,4
2146 Chemičtí inženýři, technologové	155	142,5	0,1	24,3	3,7	16,2
2149 Ostatní architekti, projektanti, konstrukt.a techn.inženýři	987	146,6	0,8	21,3	2,1	16,0
2211 Bakteriologové, biologové, ekologové, zoologové	232	150,5	0,0	21,4	3,8	15,7
2212 Farmakologové, anatomové, biochemici,fyziolog., patolog.	148	159,3	0,0	19,5	1,7	15,2

Revidované výsledky ke dni 10. 3. 2010

**Průměrná měsíční odpracovaná a neodpracovaná doba zaměstnanců  
podle podskupin zaměstnání KZAM-R**

kraj: Hl. m. Praha

Podskupiny zaměstnání KZAM-R	Počet zaměstnanců přečtený podle eviden. měsíců	Odpracovaná doba		Neodpracovaná doba		
		celkem	z toho přesčas	celkem	z toho	
					nemoc	dovolená
		hod/měs	hod/měs	hod/měs	hod/měs	hod/měs
2221 Lékaři, ordináři (kromě zubních lékařů)	275	144,7	1,9	25,7	4,2	18,3
2224 Farmaceuti, magistři v lékárně, lékárníci	279	151,6	3,1	28,8	3,3	17,4
2311 Vědeckopedagogičtí pracovníci	5 094	142,4	0,0	31,8	1,4	28,6
2319 Ostatní učitelé na vysokých školách	183	142,5	0,0	31,8	1,6	29,4
2351 Specialisté zaměřeni na metody výuky	12	142,5	0,0	24,1	1,5	17,1
2359 Ost.odb.pedagogičtí prac.jinde neuvedení (odb.instruktoři)	44	147,4	0,3	24,2	2,2	16,1
2411 Odborní pracov. na úseku účetnictví, financí, daní, apod.	3 455	147,3	0,4	23,9	3,0	16,1
2412 Odbor. pracovníci na úseku zaměstnaneckých, pers. věcí	858	148,4	0,4	22,6	3,1	15,0
2413 Odborní pracovníci v bankovníctví a pojišťovnictví	7 677	146,0	0,8	26,2	3,8	17,1
2419 Ostatní odborní pracovníci v oblasti podnikání	4 576	145,0	1,1	24,1	3,2	15,6
2421 Právníci, právní poradci (mimo advokacie a soudnictví)	798	145,8	0,1	24,8	3,3	16,6
2426 Právní asistenti, praktikanti, a koncipienti	48	144,7	0,0	25,6	3,9	17,2
2429 Ostatní odborníci v právní oblasti jinde neuvedení	30	150,9	0,1	20,5	2,0	14,5
2431 Odborní archiváři (kromě řadových)	55	146,5	0,1	22,4	4,0	13,3
2432 Odborní pracovníci knihoven (kromě řadových)	174	149,0	0,0	24,0	5,1	16,7
2433 Odborní pracovníci v informacích (např. vti)	305	147,8	1,0	24,8	3,7	16,2
2434 Odborní pracovníci - kurátoři (muzeí, galérií)	13	147,9	0,0	17,8	0,7	14,5
2439 Ostatní odborní pracovníci kultury a osvěty jinde neuved.	116	147,1	1,1	23,4	1,1	16,0
2441 Ekonomové - vědecktí pracovníci, specialisté, experti	1 804	146,7	0,8	23,1	3,3	16,2
2445 Psychologové	14	138,5	0,0	24,8	1,5	18,3
2447 Tlumočníci a překladatelé	89	147,3	0,2	24,0	3,0	15,3
2451 Spisovatelé, autoři, kritikové, novináři, redaktoři	1 193	153,4	2,2	23,2	3,0	15,8
2452 Sochaři, malíři, umělečtí restaurátoři, grafici a výtvarníci	126	151,0	1,4	22,6	4,8	14,4
2455 Režiséři, scenáristé, dramaturgové divadla, filmu, rozhlasu	106	149,0	0,2	24,2	3,5	16,6
2456 Komentátoři, reportéři a žurnalisté v televizi a rozhlasu	151	152,8	0,0	20,2	1,9	14,0
2458 Umělečtí designéři a návrháři	30	156,6	2,8	20,3	0,7	15,3
2470 Odborní administrativní pracovníci jinde neuvedení	2 111	148,7	1,0	23,9	4,5	15,8
3111 Technici ve fyzikálních a příbuzných oborech	75	144,8	0,1	24,4	3,2	15,8
3112 Stavební technici	3 792	152,2	2,7	22,5	3,4	14,4
3113 Elektrotechnici	844	146,3	5,0	23,8	3,1	16,1
3114 Elektroníci a technici v radiokomunikacích a telekomunik.	1 747	150,4	6,7	22,5	3,2	14,9
3115 Strojrenštní technici	810	147,5	4,1	23,6	3,9	15,6
3116 Chemičtí technici	413	145,8	2,9	25,3	4,4	16,5
3117 Důlní a hutní technici	10	148,1	1,7	23,0	5,0	14,8
3118 Technici v kartografii, kresličtí a zeměměřičtí	348	145,8	2,3	23,7	3,5	15,8
3119 Ostatní techničtí pracovníci jinde neuvedení	3 592	148,9	4,5	22,9	3,9	15,6
3121 Poradci ve výpočetní technice	3 443	149,2	1,0	23,6	3,4	14,4
3122 Operátoři a obsluha výpočetní techniky	1 181	150,8	2,5	22,6	3,3	15,3
3123 Operátoři průmyslových robotů, nc strojů	19	147,8	6,5	27,4	7,4	15,1
3129 Ostatní technici ve výpočetní technice jinde neuvedení	285	150,3	0,7	21,9	2,6	15,7
3131 Fotografové (včetně uměleckých)	47	150,5	5,9	32,7	5,9	17,4
3132 Obsluha zařiz. pro záznam zvuku,obrazu,operátoři kamery	521	145,8	2,9	23,3	2,7	16,3
3133 Obsluha vysílacího a telekomunikačního zařízení	469	147,8	2,5	23,4	4,3	15,4
3134 Obsluha lékařských zařízení	21	140,1	0,1	29,4	6,9	20,3

Revidované výsledky ke dni 10. 3. 2010

**Průměrná měsíční odpracovaná a neodpracovaná doba zaměstnanců  
podle podskupin zaměstnání KZAM-R**

kraj: Hl. m. Praha

Podskupiny zaměstnání KZAM-R	Počet zaměstnanců přepracovaný podle eviden. měsíců	Odpracovaná doba		Neodpracovaná doba		
		celkem	z toho přesčas	celkem	z toho	
					nemoc	dovolená
		hod/měs	hod/měs	hod/měs	hod/měs	hod/měs
3139 Obsluha ost. optických a elektronických zařiz. jinde neuv.	17	<b>157,3</b>	13,6	26,4	1,5	19,7
3143 Piloti, navigátoři a letečtí technici	302	<b>144,6</b>	0,7	19,4	1,3	11,1
3144 Řídící letového provozu	245	<b>129,4</b>	7,4	22,8	2,3	16,2
3145 Letečtí dispečeri a pracovníci v příbuzných oborech	172	<b>139,6</b>	3,3	21,3	2,4	18,0
3146 Bezpečnostní technici leteckého provozu	128	<b>144,8</b>	6,0	19,1	1,6	17,3
3151 Kolaudační technici a technici protipožární ochrany	99	<b>149,3</b>	4,9	21,6	2,2	17,1
3152 Bezpečnostní tech.a tech. pro kontrolu zdravotní nezávad.	891	<b>146,6</b>	2,8	24,6	4,0	15,6
3160 Technici železničního provozu	1 342	<b>148,2</b>	10,1	23,2	4,0	15,6
3211 Technici a laboranti v oblasti biologie a v příbuz. oborech	313	<b>148,8</b>	1,6	22,8	3,5	17,7
3212 Technici v agronomii, v lesnictví a v zemědělství	73	<b>150,4</b>	1,4	19,5	4,9	12,9
3221 Asistenti zdravotničtí	59	<b>141,9</b>	0,0	31,2	6,4	17,4
3223 Dietetici a odborníci na výživu	13	<b>151,5</b>	1,2	24,2	5,4	12,3
3224 Optici a optometřičtí	45	<b>158,3</b>	5,4	20,4	2,6	16,1
3226 Rehabilitační a fyzioterapeutičtí pracovníci	69	<b>145,0</b>	1,8	28,5	8,4	17,3
3228 Farmaceutičtí asistenti	193	<b>149,3</b>	2,9	25,9	6,3	17,3
3231 Ošetřovatelé, všeobecné zdravotní sestry	356	<b>145,0</b>	4,7	28,0	7,0	19,2
3341 Instruktoři a mistři odborné výchovy	36	<b>135,5</b>	4,2	38,6	6,9	27,4
3342 Pedagogové v oblasti dalšího vzdělávání	166	<b>144,6</b>	0,9	26,8	4,9	16,5
3349 Ostatní pedagogové jinde neuvedení	12	<b>145,6</b>	0,0	28,1	4,6	18,2
3411 Zprostředkovatelé finanč. transakcí, obchodu s cen. papíry	1 272	<b>144,9</b>	0,7	25,2	5,2	17,4
3412 Pojišťovací agenti	2 582	<b>144,1</b>	0,2	28,3	5,7	16,7
3413 Obchodníci s realitami	38	<b>148,2</b>	0,0	24,4	4,6	15,4
3414 Konzultanti a organizátoři zájezdů	79	<b>153,4</b>	1,6	19,2	6,5	11,5
3415 Obchodní cestující, prof. poradci v obchodě, obch.zástupci	3 183	<b>150,0</b>	0,7	22,4	3,5	14,6
3416 Nákupčí	1 510	<b>147,9</b>	0,8	23,6	4,0	15,2
3417 Odhadci a zbožiznalci	511	<b>146,9</b>	2,2	27,8	6,5	15,9
3419 Ostatní pracovníci - obchodní zprostředkovatelé jinde n.	171	<b>149,5</b>	0,1	22,1	2,2	15,9
3421 Obchodní agenti	2 799	<b>147,0</b>	0,6	23,3	3,9	15,2
3422 Odbytoví a přepravní agenti	2 712	<b>148,7</b>	1,5	24,0	5,1	14,7
3429 Ostatní obchodní agenti a makléři jinde neuvedení	157	<b>150,8</b>	0,0	21,6	3,7	16,0
3431 Odborné sekretářky, sekretáři	1 807	<b>147,5</b>	0,4	25,3	4,5	15,7
3433 Prac. v oblasti účetnictví,fakturace,rozpočet., kalkulace	6 259	<b>147,4</b>	0,8	24,4	4,3	15,7
3434 Pracovníci v oblasti statistiky a matematiky	233	<b>146,8</b>	0,1	22,5	3,4	15,9
3435 Pracovníci v oblasti práce a mezd (kromě účetních)	158	<b>143,6</b>	0,4	25,3	3,6	16,9
3436 Referenti osobních oddělení	704	<b>146,3</b>	0,5	24,1	4,2	15,1
3439 Ostatní odborní administrativní pracovníci jinde neuvedení	4 552	<b>146,5</b>	0,4	25,2	4,7	16,0
3449 Ostatní celní a daňoví pracovníci a prac. v příb. oborech	115	<b>142,9</b>	0,2	30,0	6,0	17,4
3453 Detektivové, kriminalisté	36	<b>144,8</b>	0,7	29,0	14,2	9,6
3471 Aranžéři, průmysloví a komerční návrháři,bytoví architekti	146	<b>153,8</b>	6,7	24,4	5,6	14,4
3479 Ostatní pracovníci umění a zábavy jinde neuvedení	75	<b>144,8</b>	1,1	28,1	9,4	15,8
3482 Trenéři, cvičitelé a úředníci sportovních podniků a klubů	21	<b>156,7</b>	0,0	17,0	2,1	14,0
4111 Písačky - opisovačky, stenotypistky	15	<b>155,8</b>	12,0	24,0	1,5	18,8
4112 Kancelářští pracovníci a obsluha zařiz. na zpracování textu	297	<b>144,5</b>	1,4	27,9	6,9	16,6
4113 Pracovníci přípravy dat výpočetní techniky	847	<b>143,0</b>	1,1	28,1	8,4	13,5

Revidované výsledky ke dni 10. 3. 2010

**Průměrná měsíční odpracovaná a neodpracovaná doba zaměstnanců  
podle podskupin zaměstnání KZAM-R**

kraj: Hl. m. Praha

Podskupiny zaměstnání KZAM-R	Počet zaměstnanců přepracovaný podle eviden. měsíců	Odpracovaná doba		Neodpracovaná doba		
		celkem	z toho přesčas	celkem	z toho	
					nemoc	dovolená
		hod/měs	hod/měs	hod/měs	hod/měs	hod/měs
4115 Sekretářky, sekretáři	3 104	148,4	0,6	24,5	5,0	15,1
4121 Nižší účetní	799	149,2	1,0	24,7	4,8	15,4
4122 Nižší statistici	27	141,5	0,3	31,1	9,3	15,9
4123 Nižší finanční, daňoví úředníci a úředníci v příb. oborech	1 422	151,0	0,6	22,6	3,2	15,7
4131 Úředníci ve skladech	3 226	149,3	5,0	25,0	7,6	12,7
4132 Úředníci ve výrobě (např. výrobní plánovači)	181	141,5	0,8	25,6	6,5	15,2
4133 Úředníci v dopravě a v přepravě (dispečeri, kontr. apod.)	2 300	146,5	4,0	24,7	5,7	15,7
4141 Řadoví knihovníci, archiváři, evidenční pracovníci	220	143,5	0,3	28,2	6,7	17,2
4142 Poštovní doručovatelé, úředníci v třídírnách	3 250	131,0	3,3	32,9	11,0	15,4
4143 Korektoři, kódovači a pracovníci v příbuzných oborech	167	148,8	3,1	25,8	5,9	13,0
4190 Ostatní nižší úředníci jinde neuvedení	411	146,0	1,6	27,2	5,9	15,8
4211 Pokladníci (v bankách, pojišťov., spořitelnách, na poště)	751	143,7	3,3	27,4	6,3	16,7
4212 Úředníci na přepážkách a směnárníci	2 623	138,8	2,9	28,6	7,5	15,6
4213 Pokladníci v obchodě, společném stravování apod.	2 462	142,6	2,3	31,9	13,9	14,7
4214 Prodavači vstupenek, jízdenek apod.	293	142,2	6,8	31,6	11,5	16,6
4215 Bookmakeři, krupiéři a úředníci sázkových kancelář	451	152,0	0,0	21,4	4,0	16,3
4216 Inkasisté (výběřčí dluhů)	124	145,7	2,1	26,3	7,9	15,8
4219 Ostatní pokladníci a pracovníci v příb. oborech jinde neu.	47	137,7	0,1	32,2	7,8	16,8
4221 Úředníci cestovních kancelář	207	155,1	0,9	19,0	5,9	11,3
4222 Recepční	1 050	150,3	3,1	21,9	6,7	12,4
4223 Telefonisté	998	147,2	1,5	23,7	6,9	14,1
4224 Informátoři	480	144,5	3,2	26,8	6,2	16,3
5111 Obsluhující pracovníci v dopravě a stevardi	383	137,1	1,9	24,7	10,0	11,9
5121 Pracovníci dohlížející nad obsluh. personálem, hospodyně	485	151,2	2,5	25,0	5,8	13,9
5122 Kuchaři	2 616	147,7	2,1	27,7	10,2	12,7
5123 Číšníci, servírky	841	149,9	1,2	23,6	7,2	13,4
5124 Barmani	31	155,4	1,7	19,5	6,3	11,6
5132 Pečovatelé a pomoc. ošetřovat. v zařiz.soc. péče, v nemoc.	70	146,4	12,4	32,3	13,7	18,0
5141 Kadeřníci a holiči	108	147,8	0,0	25,1	9,7	14,2
5144 Maséři	34	148,6	0,8	24,0	9,8	12,6
5149 Ostatní pracovníci zajišťující osobní služby jinde neuved.	40	149,4	1,5	24,8	5,9	14,5
5161 Hasiči, požárníci	441	147,0	5,1	23,8	5,2	16,6
5169 Ostatní pracovníci ochrany a ostrahy jinde neuvedení	5 521	154,0	7,4	21,3	8,7	10,9
5211 Prodavači v obchodech	9 083	148,2	3,6	27,8	11,2	13,6
5212 Předváděči zboží	45	153,6	0,5	20,2	4,4	11,5
5220 Prodavači ve stáncích a na tržištích	64	137,6	1,3	39,6	17,5	11,6
6113 Zahradníci a pěstitelé zahradních plodin a sazenic	90	145,2	2,5	30,2	11,3	14,7
7122 Zedníci, kameníci, omítkáři	1 053	151,1	11,8	34,5	12,9	14,3
7123 Betonáři, děl.specializovaní na pokládání beton. povrchů	429	147,6	10,3	35,4	15,8	13,0
7124 Tesaři a truhláři	589	149,1	11,2	34,9	13,9	14,6
7125 Stavební montážníci	357	153,1	8,9	28,2	7,4	13,6
7126 Asfaltéři, dlaždiči	70	139,6	16,4	49,0	24,8	17,0
7127 Lešenáři	34	143,9	8,3	37,6	16,9	15,3
7129 Ostatní stavební děl. stav. výroby a prac. v ost. oborech	838	152,7	13,1	33,1	12,8	14,0

Revidované výsledky ke dni 10. 3. 2010

**Průměrná měsíční odpracovaná a neodpracovaná doba zaměstnanců  
podle podskupin zaměstnání KZAM-R**

kraj: Hl. m. Praha

Podskupiny zaměstnání KZAM-R	Počet zaměstnanců přečtený podle eviden. měsíců	Odpracovaná doba		Neodpracovaná doba		
		celkem	z toho přesčas	celkem	z toho	
					nemoc	dovolená
		hod/měs	hod/měs	hod/měs	hod/měs	hod/měs
7132 Stavební podlaháři, parketaři a obkladači	17	153,5	14,9	33,9	12,3	14,4
7134 Izolatéři	67	149,6	8,0	30,9	10,9	15,1
7136 Instalatéři, potrubáři, stavební zámečníci, klempíři	1 044	147,4	7,6	30,0	9,8	15,1
7137 Stavební a provozní elektrikáři	754	149,5	7,7	25,5	5,2	15,5
7139 Ostatní dělníci zajišťující dokončovací stavební práce	32	156,1	10,7	27,4	8,9	12,5
7141 Malíři a tapetáři	46	150,4	5,6	26,8	7,0	14,3
7142 Lakýrníci a pracovníci v příbuzných oborech	263	142,4	8,4	31,8	10,1	14,7
7212 Svářeči, řezači plamenem a páječi	436	150,3	9,5	31,0	8,8	14,1
7213 Výrobci a opraváři výrobků a dílů z plechů	178	142,5	6,9	30,7	7,9	14,9
7214 Montéři kovových konstrukcí	166	147,3	15,5	34,1	11,7	14,7
7215 Montéři lan a zdvihacích zařiz. (např. na lodích, letadel)	356	155,4	9,9	26,0	4,4	16,3
7221 Kováři, obsluha kovacích lisů, obsluha bucharů	69	143,7	9,4	36,1	9,8	17,1
7222 Nástrojaři, kovomodeláři, kovodělníci, zámečníci	2 471	144,5	7,4	28,9	7,9	15,4
7223 Seřizovači a obsluha obráběcích strojů	495	146,9	11,8	30,2	8,4	15,5
7224 Brusíči, leštiči a ostříči nástrojů	47	150,4	10,8	26,8	6,9	15,7
7231 Mechanici a opraváři motorových vozidel	1 106	143,1	3,6	27,5	6,9	15,4
7232 Mechanici a opraváři leteckých motorů a zařízení	850	146,9	8,3	23,7	4,7	15,8
7234 Mechanici a opraváři kolejových vozidel	703	141,8	7,0	26,9	7,0	15,6
7235 Mechanici obráběcích, zemědělských strojů a prům. zařiz.	288	148,5	7,8	27,3	5,9	15,7
7239 Ostatní mechanici a opraváři strojů a zařízení bez elektro	241	152,2	7,1	27,3	6,3	16,9
7241 Elektromech.a seřizovači různých typů elektrických zařiz.	1 324	147,4	7,3	26,7	7,0	15,4
7242 Mechanici, opraváři a seřizovači elektr. částí aut, letadel	721	142,0	5,7	26,6	6,7	15,5
7243 Mechanici, seřizovači, opraváři elektronických zařízení	537	146,2	5,2	24,5	4,5	15,6
7244 Telefonní a telegrafní mechanici, montéři a opraváři	276	150,5	8,3	25,1	4,9	15,9
7245 Montéři a opraváři rozhlasových a TV přijímačů,magnetof.	15	149,1	7,3	25,2	4,7	15,3
7246 Montéři a opraváři silnoproudých elektrických vedení	631	149,4	11,1	30,9	6,4	15,8
7247 Montéři a opraváři slaboproudých elektrických vedení	268	157,0	13,4	24,3	5,1	14,8
7311 Výrobci, mechanici a opraváři přesných přístrojů a zařízení	134	147,1	2,1	24,3	5,0	14,8
7322 Dělníci při výrobě skla, skláři vč. brusíků a leštičů	17	146,4	0,1	27,7	11,5	16,1
7341 Tiskaři, sazeči (kromě obsluhy tiskárenských strojů)	70	151,0	12,7	30,9	6,9	16,6
7344 Fotořadaři a pracovníci v příbuzných oborech	144	148,9	2,1	30,4	3,6	15,9
7345 Knihvazači a pracovníci v příbuzných oborech	127	130,1	2,8	40,4	16,6	15,5
7411 Zpracovatelé masa, ryb vč. uzenářů a konzerv. masa a ryb	353	155,6	6,5	24,2	8,4	13,8
7412 Zpracovatelé pekárenských a cukrářských výrobků	398	152,5	8,2	26,4	10,8	14,1
7419 Ostatní zpracovatelé - výrobci potravinářských výrobků	260	153,7	11,3	27,9	11,8	14,7
7422 Umělec. truhláři, řezbáři, výrobci a oprav.výrobků ze dřeva	94	148,6	4,6	29,3	8,7	15,9
7433 Dámští a pánští krejčí a kloboučníci vč. opravářů oděvů	27	144,1	0,0	29,5	5,7	16,7
7436 Švadleny, vyšivači a pracovníci v příbuzných oborech	31	142,9	0,0	30,5	11,3	16,6
7437 Čalouníci a pracovníci v příb. oborech (vč.autočalouníků)	37	133,8	5,3	36,9	15,4	15,2
8111 Obsluha důlního zařízení a razících štítů	237	137,7	9,1	29,2	10,7	15,2
8113 Vrtaři, jeřábníci při ropných nebo plynových vrtech	81	142,9	1,8	31,2	13,4	13,5
8123 Obsluha zařízení na tepelné zpracování kovů	150	138,8	8,8	36,6	17,0	13,4
8124 Obsluha zařízení na tažení a protlačování kovů	24	151,6	13,3	31,5	8,1	13,9
8126 Obsluha zařízení na úpravu kovového odpadu	55	144,7	11,9	30,1	6,5	12,9



Revidované výsledky ke dni 10. 3. 2010

**Průměrná měsíční odpracovaná a neodpracovaná doba zaměstnanců  
podle podskupin zaměstnání KZAM-R**

kraj: Hl. m. Praha

Podskupiny zaměstnání KZAM-R	Počet zaměstnanců přepracovaný podle eviden. měsíců	Odpracovaná doba		Neodpracovaná doba		
		celkem	z toho přesčas	celkem	z toho	
					nemoc	dovolená
		hod/měs	hod/měs	hod/měs	hod/měs	hod/měs
8141 Obsluha pily a jiného zařízení na zpracování dřeva	22	<b>150,5</b>	10,9	32,3	10,3	13,3
8155 Obsluha zařízení na zpracování ropy a zemního plynu	88	<b>144,1</b>	2,3	21,3	5,9	14,3
8159 Obsluha ostat. zařízení při chemické výrobě jinde neuved.	341	<b>142,1</b>	4,9	26,0	4,9	15,3
8161 Obsluha zařízení při výrobě a rozvodu elektřiny	536	<b>145,2</b>	5,7	22,9	4,9	15,9
8162 Obsluha parních turbín, ohřivačů a motorů	127	<b>149,9</b>	6,2	24,1	6,5	16,0
8163 Obsluha zařízení při úpravě, čištění a rozvodu vody	427	<b>157,9</b>	6,2	23,9	6,6	16,4
8164 Obsluha zařízení ve spalovně (spalování odpadků apod.)	73	<b>154,6</b>	19,6	28,1	9,8	15,1
8171 Obsluha automatických nebo poloaut. montážních linek	640	<b>148,3</b>	12,1	30,4	11,1	14,6
8180 Obsluha strojů a zařízení pro práce na železničním svršku	176	<b>139,9</b>	12,5	27,1	9,3	14,5
8211 Obsluha automat. nebo poloaut. obráb.strojů (kromě 722)	175	<b>148,8</b>	8,6	29,4	9,2	15,2
8212 Obsluha strojů na výrobu maltovin, vápna, cementu	316	<b>155,8</b>	15,3	31,3	10,8	14,1
8221 Obsluha strojů při farmaceutické výrobě	298	<b>122,6</b>	1,7	42,0	10,4	17,8
8223 Obsluha strojů při konečné úpravě ochranných povlaků	54	<b>143,5</b>	6,9	30,8	5,3	16,0
8224 Obsluha strojů na výrobu fotografických materiálů	50	<b>152,2</b>	1,5	20,6	3,8	13,4
8231 Obsluha strojů na výrobu pryžových výrobků (např. obuvi)	507	<b>153,0</b>	15,6	27,7	8,9	15,1
8232 Obsluha strojů na výrobu plast. výrobků (vč. laminování)	61	<b>146,5</b>	11,9	27,3	6,0	14,6
8251 Obsluha tiskárenských strojů	322	<b>148,9</b>	10,7	30,1	8,2	17,8
8252 Obsluha automat. a poloautomat. knihvazačských strojů	56	<b>154,6</b>	11,6	26,1	5,5	16,2
8254 Obsluha kopírovacích strojů	53	<b>144,7</b>	1,6	26,5	4,9	17,0
8264 Obsluha strojů na bělení, barvení, čištění, praní, žehlení	94	<b>150,6</b>	4,7	27,1	6,9	16,2
8274 Obsluha strojů na zpracování mouky, výrobu pečiva	68	<b>157,7</b>	17,0	27,9	9,6	16,3
8278 Obsluha strojů na výrobu nápojů	276	<b>165,8</b>	14,6	26,7	9,7	15,8
8281 Montážní dělníci montující mechanická zařízení (stroje)	301	<b>139,0</b>	5,9	34,6	11,9	16,0
8282 Montážní dělníci montující elektrická zařízení	566	<b>142,8</b>	18,3	38,3	19,4	13,2
8283 Montážní dělníci montující elektronická zařízení	22	<b>164,9</b>	11,3	17,2	7,0	9,1
8290 Obsluha jin.stacionárních zařízení a ost. montážní dělníci	92	<b>148,7</b>	12,4	27,8	6,0	15,9
8311 Strojvedoucí	1 126	<b>150,3</b>	11,7	26,5	4,8	16,7
8313 Dělníci zabezpeč. sestavování vlaků (brzdaři, výhybkáři)	635	<b>145,3</b>	13,4	25,4	8,3	14,5
8321 Řidiči osobních a malých dodávkov. automobilů, taxikáři	1 058	<b>152,7</b>	6,3	23,3	4,8	14,2
8323 Řidiči autobusů, trolejbusů a tramvají	3 821	<b>153,1</b>	14,2	33,8	12,2	17,3
8324 Řidiči nákladních automobilů a tahačů	1 919	<b>154,7</b>	14,1	28,5	8,1	14,7
8326 Řidiči speciálních vozidel	733	<b>157,2</b>	16,2	26,2	7,0	15,2
8332 Obsluha zemních a příbuzných strojů	657	<b>156,4</b>	16,8	32,4	8,5	15,1
8333 Obsluha jeřábů, zdvihacích a podob. manipulačních zařiz.	189	<b>147,0</b>	10,3	32,0	11,7	15,0
8334 Obsluha vysokozdvíhých a ostatních motorových vozíků	1 583	<b>147,0</b>	6,5	28,3	10,6	14,6
9132 Pomocníci a uklízeči v kancelář., hotel., nemocnicích ap.	3 279	<b>146,3</b>	2,0	27,2	11,3	12,9
9141 Domovníci, správci domu	170	<b>152,7</b>	3,6	22,1	5,3	14,2
9143 Školníci vč. školníků - údržbářů	14	<b>154,5</b>	0,7	20,5	2,1	16,9
9151 Poslíčci, nosiči zavazadel a doručovatelé	156	<b>146,5</b>	3,3	27,3	7,1	15,3
9152 Vrátní, hlídači, uváděči a šatnářky	1 031	<b>150,4</b>	6,3	23,1	7,9	13,9
9154 Pracovníci odečítající stav elektroměrů, plynom.,vodoměrů	35	<b>141,3</b>	0,0	21,5	3,6	14,7
9161 Sběrači odpadků, popeláři	401	<b>154,0</b>	15,2	27,2	9,8	14,3
9162 Metaři, čističi záchodků, žump, kanálů a podob. zařízení	255	<b>134,7</b>	3,7	30,3	13,2	15,0
9169 Ostatní pracovníci v příbuzných oborech jinde neuvedení	46	<b>164,9</b>	17,6	22,5	11,4	10,5

Revidované výsledky ke dni 10. 3. 2010

**Průměrná měsíční odpracovaná a neodpracovaná doba zaměstnanců  
podle podskupin zaměstnání KZAM-R**

kraj: Hl. m. Praha

Podskupiny zaměstnání KZAM-R	Počet zaměstnanců přepočtený podle eviden. měsíců	Odpracovaná doba		Neodpracovaná doba		
		celkem	z toho přesčas	celkem	z toho	
					nemoc	dovolená
		hod/měs	hod/měs	hod/měs	hod/měs	hod/měs
9312 Pomocní a nekvalifik. dělníci na stavbách a údržbě silnic	457	<b>145,8</b>	12,8	39,9	16,0	13,4
9313 Pomocní a nekvalifikovaní dělníci na stavbách budov	263	<b>142,1</b>	6,7	32,7	11,5	15,1
9321 Pomocní a nekvalifikovaní montážní a manipulační dělníci	1 890	<b>146,4</b>	4,1	29,6	8,8	10,8
9322 Ruční balíči a pytlovači	39	<b>127,1</b>	5,2	29,4	12,9	13,0
9323 Dělníci nádvorní skupiny (pomocní montéři)	468	<b>138,1</b>	0,3	28,8	9,1	13,3
9333 Vazači a nosiči břemen, přístavní dělníci (dokaři)	191	<b>148,5</b>	9,2	29,3	10,2	13,4
9339 Pomocní a nekvalif. prac. v dopr., ve skladech, v telekom.	2 323	<b>144,3</b>	4,6	28,8	10,3	14,8





# Dodatek

Technický popis šetření



## Dodatek – Technický popis šetření

Technický popis šetření přibližuje metodické postupy používané při zpracování podnikatelské sféry Regionální statistiky ceny práce (RSCP-PS). Popis je rozdělen do pěti kapitol: metoda výběru ekonomických subjektů, vstupní údaje, nejdůležitější sledované veličiny, dopočtové metody a definice vybraných pojmů.

### 1. Metoda výběru ekonomických subjektů

Kapitola popisuje základní soubor šetření, strukturu výběrového souboru a postup při výběru ekonomických subjektů (ES).

#### 1.1. Základní soubor

Základním souborem RSCP-PS jsou aktivní ekonomické subjekty z registru ekonomických subjektů Českého statistického úřadu (ČSÚ), které mají 10 a více zaměstnanců a přísluší do podnikatelské sféry a do institucionálních sektorů nefinančních podniků, finančních institucí nebo vládních institucí. Ekonomické subjekty, které přísluší do podnikatelské sféry, odměňují zaměstnance mzdou podle § 109, odst. 2 zákona č. 262/2006 Sb., zákoníku práce, ve znění pozdějších předpisů. Způsob odměňování se zjišťuje pomocí registru „Automatizovaného rozpočtového informačního systému“ (ARIS), který je spravován Ministerstvem financí. Registr ekonomických subjektů (RES) je detailně popsán na internetových stránkách ČSÚ ([www.czso.cz](http://www.czso.cz)).

#### 1.2. Struktura výběrového souboru

Statistické šetření RSCP-PS za 1. – 3. čtvrtletí 2007 zahrnuje 3306 ekonomických subjektů, které reprezentují přibližně 1325 tisíc zaměstnanců. Strukturu výběrového souboru RSCP-PS bez non-response (dále jen výběrový soubor) ukazují z různých pohledů pro 1. – 3. čtvrtletí 2007 následující tabulky.

Výběrový soubor RSCP podnikatelské sféry			
	RSCP-PS Celkem	RSCP-PS – Hl. m. Praha	
		se sídlem v kraji	se sídlem mimo kraj
Počet ekonomických subjektů	3 306	671	163
Počet zaměstnanců	1 325 tisíc	221 tisíc	12 tisíc

Tabulka 1

Odvětvová skladba výběrového souboru RSCP-PS – Hl. m. Praha			
Kód CZ-NACE		Počet ekonomických subjektů	
		se sídlem v kraji	se sídlem mimo kraj
A	Zemědělství, lesnictví a rybnářství	3	1
B	Těžba a dobývání	1	2
C	Zpracovatelský průmysl	119	47
D	Výroba a rozvod elektřiny, plynu, tepla	10	4
E	Zásobování vodou, činnosti související s odpady	12	2
F	Stavebnictví	53	9
G	Obchod, opravy motorových vozidel	131	47
H	Doprava a skladování	29	9
I	Ubytování, stravování a pohostinství	35	1
J	Informační a komunikační činnosti	51	6
K	Peněžnictví a pojišťovnictví	88	9
L	Činnosti v oblasti nemovitostí	14	
M	Profesní, vědecké a technické činnosti	50	9
N	Administrativní a podpůrné činnosti	42	12
O	Veřejná správa, obrana, sociální zabezpečení	5	2
P	Vzdělávání	12	1
Q	Zdravotní a sociální péče	8	1
R	Kulturní, zábavní a rekreační činnosti	6	1
S	Ostatní činnosti	2	

Tabulka 2

### 1.3. Výběr

Výběr ekonomických subjektů v RSCP-PS lze charakterizovat jako jednostupňový stratifikovaný výběr. Výběrovými jednotkami jsou ekonomické subjekty, na které se v případě vybrání vztahuje zpravodajská povinnost. Statistickými jednotkami jsou zaměstnanci, kteří jsou nositeli sledovaných statistických znaků. Základní soubor (ZS) je rozdělen do oblastí (strat) podle:

- regionů (krajů),
- velikostních kategorií,
- odvětvových skupin.

Regionem se z hlediska výběru jednotek rozumí kraj ve smyslu ústavního zákona č. 347/1997 Sb. v platném znění. Ke stratifikaci výběrové opory jsou použity tři velikostní kategorie ekonomických subjektů uvedené v tabulce 3 – Velikostní kategorie pro výběr. Stratifikační třídění obsahuje dvanáct odvětvových skupin z vybraných institucionálních sektorů podnikatelské sféry.

Vymezení strat je provedeno na základě podobnosti v charakteru ekonomické činnosti a podobnosti v zaměstnanecké struktuře.

V jednotlivých oblastech ZS, vzniklých jeho rozdělením dle příslušných stratifikačních kritérií, je vybrán stanovený podíl ekonomických subjektů. Největší subjekty s 250 a více zaměstnanci jsou zařazeny do šetření všechny (výběr s pravděpodobností rovnou 1). Menší subjekty s 10 až 249 zaměstnanci jsou vybírány v jednotlivých stratech systematickým náhodným výběrem s nestejnými pravděpodobnostmi bez vracení. Pravděpodobnosti výběru se liší podle velikosti subjektu a jejich výše je určena výběrovým podílem uvedeným v tabulce 3. Výběrový soubor ekonomických subjektů s 10 až 249 zaměstnanci se obměňuje metodou rotujícího panelu s periodou rotace devět let, tzn. k plné obměně dojde za devět let.

Velikostní kategorie pro výběr		
Kategorie	Počet zaměstnanců	Výběrový podíl [%]
1	10 až 49	4,5
2	50 až 249	15
3	250 a více	100

Tabulka 3

## 2. Vstupní údaje

Kapitola popisuje sběr dat do šetření RSCP-PS, nejdůležitější vstupní údaje a používané klasifikace a číselníky.

### 2.1. Sběr dat

Ekonomické subjekty, na které se vztahuje zpravodajská povinnost, vykazují do statistického šetření RSCP-PS údaje o všech zaměstnancích v pracovním poměru. Vybraná zpravodajská jednotka předává data na Ministerstvo práce a sociálních věcí, které je orgánem vykonávajícím státní statistickou službu. Termínem pro předání dat od respondenta je konec měsíce následujícího po skončení sledovaného období.

Předávaná data mají formu databázových souborů a obsahují informace o zaměstnavateli a zaměstnancích. U více než 90 % respondentů je zdrojem dat pro šetření mzdový a personální systém. Datové soubory jsou předávány ve více než 90 % případů elektronickou poštou, zbylá část respondentů posílá data na disketu, případně na papírových formulářích.

Pro kontrolu a opravu dat, připravených mzdovým a personálním systémem respondenta, případně pro pořízení vstupních dat, je určen "Lokální pořizovací program ISPV 2006", který se musí před použitím nainstalovat na lokální disk.

Pořizovací program řeší i zabezpečení dat při přenosu od respondenta ke zpracovateli. Používá přitom hybridní šifrování s veřejným a privátním klíčem.

Veřejný klíč je součástí instalace pořizovacího programu, privátní klíč je uložen na interním serveru zpracovatele. Zašifovaná data se ukládají do souboru s formátem S/MIME verze 3.

## **2.2. Nejdůležitější vstupní údaje**

Šetření RSCP-PS se čtvrtletní periodicitou monitoruje výdělkovou úroveň a odpracovanou dobu jednotlivých zaměstnání podle klasifikace KZAM-R v České republice.

Hodinový výdělek je údaj zjišťovaný z průměrných hodinových výdělků definovaných v § 351 až § 362 zákona č. 262/2006 Sb., zákoníku práce, ve znění pozdějších předpisů. Obvykle se jedná o podíl mzdy za práci a odpracované doby za poslední čtvrtletí sledovaného období. Hodinový výdělek je krátkodobým indikátorem výdělkové úrovně.

Hrubá měsíční mzda, vypočtená z hrubé mzdy za sledované období, je druhým indikátorem, který ukazuje výdělkovou úroveň. Hrubá mzda je součtem mzdy za práci, náhrad mzdy a odměn za pracovní pohotovost, které jsou přímo sbíranými položkami. Mzda je definovaná v § 109, odst. 2 zákona č. 262/2006 Sb., zákoníku práce, ve znění pozdějších předpisů. Šetření RSCP-PS sleduje i strukturu hrubé měsíční mzdy, tj. prémie a odměny, příplatky za přesčas, ostatní příplatky, náhrady a odměny za pracovní pohotovost. Hrubá měsíční mzda a její složky se vztahují k celému sledovanému období, které zahrnuje dobu od počátku roku do konce čtvrtletí, za které se šetření provádí.

Šetření RSCP-PS dále sleduje pracovní dobu zaměstnanců. Vstupní věta o zaměstnanci obsahuje odpracovanou dobu od počátku roku a z ní počet přesčasových hodin. Odpracovaná doba u zaměstnanců odměňovaných měsíční mzdou nezahrnuje dobu svátků v jinak pracovních dnech. Věta dále obsahuje celkovou neodpracovanou dobu od počátku roku, z ní počet hodin nemoci a dovolené.

## **2.3. Klasifikace a číselníky**

RSCP-PS používá standardní statistické klasifikace a číselníky (podrobněji popsané na [www.czso.cz](http://www.czso.cz)). Použití platných statistických klasifikací je závazné jak pro orgán vykonávající státní statistickou službu, tak pro zpravodajské jednotky, které poskytují údaje pro statistické zjišťování. Proto i RSCP-PS používá následující klasifikace a číselníky:

KZAM-R      **Klasifikace zaměstnání;** vydáno sdělením ČSÚ č. 492/2003 Sb. ze dne 18. prosince 2003 o vydání rozšířené Klasifikace zaměstnání KZAM-R.

- CZ-ICSE **Klasifikace postavení v zaměstnání;** vydáno sdělením ČSÚ č. 494/2003 Sb. ze dne 18. prosince 2003 o vydání Klasifikace postavení v zaměstnání.
- KKOV **Klasifikace kmenových oborů vzdělání;** vydáno sdělením ČSÚ č. 320/2003 Sb. ze dne 9. září 2003 o zavedení Klasifikace kmenových oborů vzdělání. Poslední aktualizace byla provedena k 1. únoru 2007 sdělením ČSÚ č. 535/2006 Sb. ze dne 28. listopadu 2006 o aktualizaci Klasifikace kmenových oborů vzdělání.
- CZ-NUTS **CZ-NUTS Klasifikace územních statistických jednotek;** vydáno sdělením ČSÚ č. 490/2003 Sb. ze dne 18. prosince 2003 o vydání Klasifikace územních statistických jednotek. Poslední aktualizace byla provedena k 1. květnu 2004 sdělením ČSÚ č. 228/2004 Sb. ze dne 14. dubna 2004 o aktualizaci Klasifikace územních statistických jednotek.
- CZ-NACE <sup>1</sup> **Klasifikace ekonomických činností (CZ-NACE);** vydáno sdělením ČSÚ č. 244/2007 Sb. ze dne 18. září 2007 o zavedení Klasifikace ekonomických činností.
- CZ-GEONOM **Klasifikace zemí;** vydáno sdělením ČSÚ č. 487/2003 Sb. ze dne 18. prosince 2003 o vydání Klasifikace zemí. Poslední aktualizace byla provedena k 1. červenci 2005 sdělením ČSÚ č. 243/2005 Sb. ze dne 9. června 2005 o aktualizaci Klasifikace zemí.

---

<sup>1</sup> Revidovaná výsledková publikace využívá z důvodu srovnání s novějšími výsledky klasifikaci CZ-NACE (původní verze využívala klasifikaci OKEČ).

### 3. Nejdůležitější sledované veličiny

Kapitola popisuje nejdůležitější sledované veličiny, algoritmy jejich výpočtu a kritéria pro zahrnutí zaměstnanců do dalších výpočtů.

#### 3.1. Hodinový výdělek

Hodinový výdělek je přímo zjišťovaná veličina. Do výpočtu charakteristik hodinového výdělku jsou zařazeni zaměstnanci, kteří byli v evidenčním stavu v posledním dnu sledovaného období.

#### 3.2. Hrubá měsíční mzda

Hrubá měsíční mzda se vztahuje k celému sledovanému období, tedy k 1. čtvrtletí, k 1. - 2. čtvrtletí, k 1. - 3. čtvrtletí, nebo k 1. - 4. čtvrtletí. Na rozdíl od hodinového výdělku musí být hrubá měsíční mzda vypočtena z dalších přímo zjišťovaných mzdových položek a nemzdových plnění.

Hrubá mzda je v RSCP-PS definována jako součet mzdy za práci, náhrady mzdy a odměny za pracovní pohotovost. Hrubá měsíční mzda zaměstnance se vypočte podle vzorce:

$$\text{HMM} = \frac{\text{MZDA} + \text{NAHRADY} + \text{POHOTOV}}{\text{MESPLAC}_{\text{prep}}}$$

kde :

HMM	je hrubá měsíční mzda zaměstnance,
MZDA	je mzda za práci zaměstnance v kumulaci za sledované období (vstupní položka věty o zaměstnanci),
NAHRADY	jsou náhrady mzdy zaměstnance v kumulaci za sledované období (vstupní položka věty o zaměstnanci),
POHOTOV	je odměna za pracovní pohotovost zaměstnance v kumulaci za sledované období (vstupní položka věty o zaměstnanci),
MESPLAC <sub>prep</sub>	je počet přepočtených placených měsíců zaměstnance, tj. počet měsíců, odpovídajících součtu odpracované doby a doby, po kterou pobíral náhrady mzdy.

Počet přepočtených placených měsíců MESPLAC<sub>prep</sub> je roven počtu kalendářních měsíců v případě, že zaměstnanec s plným pracovním úvazkem po celé sledované období pracoval nebo pobíral náhrady mzdy. Pokud zaměstnanec byl v evidenčním stavu kratší dobu než sledované období, bude jeho počet placených měsíců zkrácen poměrem počtu pracovních dnů v evidenčním stavu a ve sledovaném období. Podobně se počet placených měsíců zkrátí, pokud zaměstnanec měl jinou absenci než absenci s náhradou mzdy (např. nemoc), případně měl sjednán kratší pracovní úvazek.



Hrubá měsíční mzda za určitou skupinu zaměstnanců je vážená charakteristika, v níž hrubá měsíční mzda určitého zaměstnance má váhu, odpovídající počtu jeho placených měsíců za sledované období (tzv. váha placené doby). Tento způsob výpočtu umožňuje korektní srovnání mzdové úrovně jednotlivých zaměstnání a srovnávání v čase.

Sestavy s hrubou měsíční mzdou, diferenciací a strukturou hrubé mzdy obsahují také měsíční placenou dobu. Tento údaj ukazuje počet placených hodin (odpracovaná doba a doba náhrad) za placený měsíc a je v souladu s výpočtem hrubé měsíční mzdy.

Pro zahrnutí zaměstnance do výpočtů hrubé měsíční mzdy se uplatňují následující kritéria:

- přepočtený počet placených měsíců zaměstnance je alespoň jeden měsíc,
- stanovená týdenní pracovní doba na dané pracovní místo je alespoň 30 hodin (dle doporučení Eurostatu).

### **3.3. Měsíční odpracovaná a neodpracovaná doba**

Měsíční odpracovaná (resp. neodpracovaná) doba se stejně jako hrubá měsíční mzda vztahuje k celému sledovanému období tj. k 1. čtvrtletí, k 1. - 2. čtvrtletí, k 1. - 3. čtvrtletí, nebo k 1. - 4. čtvrtletí.

Měsíční odpracovaná doba zaměstnance se vypočte podle vzorce:

$$\text{ODPRACD}_{\text{mes}} = \frac{\text{ODPRACD}}{\text{MESEVID}_{\text{prep}}}$$

kde :

- ODPRACD<sub>mes</sub> je měsíční odpracovaná doba zaměstnance,  
 ODPACD je odpracovaná doba zaměstnance v kumulaci za sledované období (vstupní položka věty o zaměstnanci),  
 MESEVID<sub>prep</sub> je počet přepočtených evidenčních měsíců zaměstnance, tj. počet měsíců, odpovídajících délce pracovního úvazku a délce pracovního poměru ve sledovaném období.

Počet přepočtených evidenčních měsíců MESEVID<sub>prep</sub> je roven počtu kalendářních měsíců v případě, že zaměstnanec s plným pracovním úvazkem po celé sledované období byl v pracovním poměru a nebyl na mateřské či rodičovské dovolené. Pokud zaměstnanec byl v evidenčním stavu kratší dobu, než sledované období, bude jeho počet evidenčních měsíců zkrácen poměrem počtu pracovních dnů v evidenčním stavu a ve sledovaném období. Podobně se počet evidenčních měsíců zkrátí, pokud zaměstnanec měl sjednán kratší pracovní úvazek.

Měsíční odpracovaná doba za určitou skupinu zaměstnanců je vážená charakteristika, v níž měsíční odpracovaná doba určitého zaměstnance má váhu, odpovídající počtu jeho evidenčních měsíců ve sledovaném období (tzv. váha

evidenční doby). Pro zahrnutí zaměstnance do výpočtů měsíční odpracované doby se uplatňují stejná kritéria jako u hrubé měsíční mzdy.

Obdobně jako odpracovaná doba se počítají měsíční neodpracovaná doba a také průměrné měsíční údaje o přesčasu, dovolené a nemoci.

## 4. Dopočtové metody

Kapitola dopočtové metody obsahuje řešení neodpovědí a popis metody vážení, hodnocení kvality odhadů a přehled publikovaných tabulek podle použitých vah.

### 4.1. Řešení neodpovědí a metoda vážení

Problém neodpovědí (tzv. non-response) či z dalších důvodů nepoužitelných dat od vybraného ekonomického subjektu je v RSCP-PS řešen metodou historické imputace a metodou upravující podnikové váhy respondentům.

Metoda vážení, používaná v RSCP-PS, umožňuje získat z dat výběrového souboru odhady charakteristik (parametrů) základního souboru. Odhady charakteristik zaměstnanecké populace základního souboru RSCP-PS jsou publikovány ve všech tabulkách s výjimkou tabulek s tříděním podle jednotlivých zaměstnání. Základem podnikových vah jsou váhové koeficienty, které vycházejí z pravděpodobnosti výběru každého ekonomického subjektu. Po úpravě vah z důvodu non-response se získají konečné podnikové váhy pomocí dopočtu na aktuální počet ES v základním souboru v rámci jednotlivých vážících strat. Podnikové váhy zvyšují při výpočtech odhadů význam dat ekonomických subjektů s relativně malým zastoupením ve výběrovém souboru. Relativně nejméně zastoupené jsou ve výběrovém souboru RSCP-PS ekonomické subjekty s 10-49 zaměstnanci, a proto mají největší váhy při výpočtech odhadů.

Výpočet váhy jednotlivých zaměstnanců je závislý na typu tabulky a také na typu publikovaného ukazatele. Přehled všech publikovaných tabulek s uvedením použitých vah je uveden v oddíle 4.3. Váha zaměstnance je součinem vah používaných v daném typu tabulkové sestavy.

Tabulky s tříděním podle podskupin zaměstnání KZAM-R (PS-V5, PS-M5 a PS-T5) obsahují charakteristiky výběrového souboru. Při interpretaci výsledků je nutno mít na zřeteli, že charakteristiky výběrového souboru nelze automaticky pokládat za odhady platné pro celou zaměstnaneckou populaci. Výběrové charakteristiky jsou ovlivněny větším relativním zastoupením velkých ekonomických subjektů ve výběrovém souboru RSCP-PS.

#### 4.2. Kvalita odhadů

Odhadované charakteristiky podléhají dvěma typům chyb – výběrovým chybám a nevýběrovým chybám. Výběrové chyby jsou způsobeny faktorem náhody při pravděpodobnostním výběru RSCP-PS. Hodnoty výběrových chyb není možné z výběrového souboru RSCP-PS dostatečně přesně kvantifikovat, nicméně používaná stratifikace výrazně snižuje jejich výši. Nevýběrové chyby bývají způsobeny především špatnou kvalitou dat předávaných respondenty (neúplné a chybné údaje) a jejich vliv je snižován několikastupňovými kontrolními mechanismy a častými kontakty zpracovatele šetření s respondenty.

#### 4.3. Přehled publikovaných tabulek podle použitých vah

Hodinový výdělek				
Tabulka	Třídící kritérium	Podniková váha	Váha placené doby	Váha evidenční doby
PS-V0	Celý kraj	X		
PS-V1	HL. třídy zaměstnání KZAM-R	X		
PS-V2	Věkové kategorie	X		
PS-V4	Vzdělání	X		
PS-V5	Podskupiny zaměstnání KZAM-R			
PS-V6	Kategorie zaměstnání	X		
PS-V8	Pohlaví	X		

Tabulka 4

Hrubá měsíční mzda				
Tabulka	Třídící kritérium	Podniková váha	Váha placené doby	Váha evidenční doby
PS-M0	Celý kraj	X	X	
PS-M1	HL. třídy zaměstnání KZAM-R	X	X	
PS-M5	Podskupiny zaměstnání KZAM-R		X	

Tabulka 5

Odpracovaná a neodpracovaná doba				
Tabulka	Třídící kritérium	Podniková váha	Váha placené doby	Váha evidenční doby
PS-T5	Podskupiny zaměstnání KZAM-R			X

Tabulka 6

## 5. Definice vybraných pojmů

Ekonomický subjekt	Ekonomický subjekt je právnický subjekt nebo fyzická osoba s postavením podnikatele, zapsaná do registru ekonomických subjektů ČSÚ. Každému ekonomickému subjektu se přiděluje identifikační číslo (IČ).
Organizační jednotka	Z hlediska mzdové statistiky RSCP se dělí ekonomické subjekty na organizační jednotky podle okresu, ve kterém jejich zaměstnanci působí. Organizační jednotku tvoří všichni zaměstnanci ekonomického subjektu, kteří působí ve stejném okrese.
Zpravodajská jednotka	Zpravodajskou jednotkou je právnická osoba, organizační složka státu nebo fyzická osoba, od níž se požaduje poskytnutí údajů ve statistickém zjišťování podle zákona č. 89/1995 Sb., o státní statistické službě, ve znění pozdějších předpisů.
Sledované období	Sledované období je období od začátku roku do konce čtvrtletí, za které se provádí výběrové statistické zjišťování.
Podnikatelská sféra	Do podnikatelské sféry patří subjekty, které odměňují mzdou podle § 109, odst. 2 zákona č. 262/2006 Sb., zákoníku práce, ve znění pozdějších předpisů.
Nepodnikatelská sféra	Do nepodnikatelské sféry patří organizace, které odměňují platem podle § 109, odst. 3 zákona č. 262/2006 Sb., zákoníku práce, ve znění pozdějších předpisů.
Základní soubor	Základním souborem RSCP-PS jsou aktivní ekonomické subjekty podnikatelské sféry z registru ekonomických subjektů ČSÚ, které mají 10 a více zaměstnanců a přísluší do institucionálních sektorů nefinanční podniky, finanční instituce nebo vládní instituce.