



**RSCP**

# **Regionální statistika ceny práce**

---

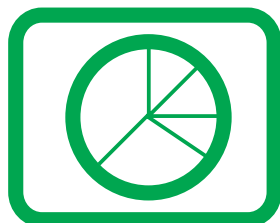
**Čtvrtletní výběrové  
statistické zjišťování**

**kraj  
Hl. m. Praha  
III. čtvrtletí 2004**

**MPSV - SSZ**

---





**RSCP**

# **Regionální statistika ceny práce**

**Čtvrtletní výběrové  
statistické zjišťování**

**kraj  
Hl. m. Praha  
III. čtvrtletí 2004**

**MPSV - SSZ**

## **COPYRIGHT - MPSV ČR a SSZ**

Publikace ani její část nesmí být kopírována, rozšiřována a zařazována do informačních systémů v jakékoliv formě (elektronické, mechanické, optické, magnetické aj.) bez písemného souhlasu

**Ministerstva práce a sociálních věcí ČR a Správy služeb zaměstnanosti**

## O b s a h :

### A Úvodní část

Úvod.....	7
-----------	---

### B Výsledková část

#### Průměrné hodinové výdělky

P-V0	Průměrné hodinové výdělky v podnikatelské sféře za Hl. m. Prahu .....	11
P-V1	Průměrné hodinové výdělky podle hlavních tříd zaměstnání KZAM–R .....	12
P-V2	Průměrné hodinové výdělky podle věkových kategorií.....	13
P-V4	Průměrné hodinové výdělky podle vzdělání .....	13
P-V5	Průměrné hodinové výdělky podle podskupin zaměstnání KZAM–R .....	14
P-V6	Průměrné hodinové výdělky podle kategorie zaměstnání .....	21
P-V8	Průměrné hodinové výdělky podle pohlaví .....	21

#### Měsíční hrubé mzdy

P-M0	Průměrná hrubá měsíční mzda a její složky, diferenciacce, placená doba v podnikatelské sféře za Hl. m. Prahu.....	22
P-M1	Průměrná hrubá měsíční mzda a její složky, diferenciacce podle hlavních tříd zaměstnání KZAM-R.....	23
P-M5	Průměrná hrubá měsíční mzda, placená doba podle podskupin zaměstnání KZAM-R.....	24

#### Měsíční odpracovaná a neodpracovaná doba

P-T5	Průměrná měsíční odpracovaná a neodpracovaná doba podle podskupin zaměstnání KZAM – R .....	38
------	---	----

### C Dodatek - technický popis šetření

Koncepce šetření .....	47
Rozsah šetření.....	47
Opora výběru.....	48
Výběr .....	48
Vstupní údaje pro RSCP .....	49
Sběr dat.....	49
Klasifikace a číselníky.....	50
Výdělky a odpracovaná doba .....	50

Zpracování a analýza dat.....	51
Přehled publikovaných tabulek .....	51
Výpočet měsíční hrubé mzdy .....	52
Metoda vážení a řešení non-response .....	53
Odhady statistických charakteristik.....	53
Kvalita odhadů .....	54
Definice vybraných pojmů.....	55



# Úvodní část





## Ú v o d

Publikace představuje výsledky informačního systému „Regionální statistika ceny práce“ (RSCP), který produkuje aktuální údaje o výdělkové úrovni a odpracované době podle zaměstnání v jednotlivých krajích České republiky. RSCP, stejně jako Informační systém o průměrném výdělků (ISPV) vychází z pravidelného výběrového statistického zjišťování s názvem „Čtvrtletní šetření o ceně práce“, které se čtvrtletní periodicitou monitoruje průměrné hodinové výdělky, vyplacené mzdy a odpracovanou dobu jednotlivých zaměstnanců. Šetření je zařazeno do programu statistických zjišťování, vyhlášených ČSÚ ve sbírce zákonů pro příslušný kalendářní rok (viz přílohy č. 1 a č. 2 Vyhlášky č. 371 ve Sbírce zákonů ČR částka 124 ze dne 27. října 2003, kterou se stanoví Program statistických zjišťování na rok 2004). Šetření provádí pracoviště státní statistické služby Ministerstva práce a sociálních věcí. Garantem informačního systému RSCP je Ministerstvo práce a sociálních věcí – správa služeb zaměstnanosti, zpracovatelem RSCP je Trexima, spol. s r.o. Zlín ([www.trexima.cz](http://www.trexima.cz)).

RSCP nabízí další zdroj informací o mzdách v krajích České republiky. Na rozdíl od šetření vycházejících z výkaznictví ČSÚ, které sbírá údaje o mzdách za celý ekonomický subjekt (resp. jeho pracoviště), hlavním cílem RSCP je zjištění výdělkové úrovně podle profesí za jednotlivé zaměstnance. Primárním výsledkem jsou statistiky mzdové úrovně profesí (v klasifikaci KZAM-R) v jednotlivých krajích, dalším produktem jsou odhady výdělkových parametrů zaměstnanecké populace kraje. Tato publikace obsahuje operativní výsledky šetření RSCP, členěné podle zaměstnaneckých charakteristik. Roční zjišťování hrubých mezd a odpracované doby v ISPV je základem pro strukturální šetření mezd ČSÚ a pro šetření SES (Structure of Earning Survey) Eurostatu. Zatímco výsledky strukturálních šetření mezd ČSÚ a výsledky ISPV a RSCP pocházejí z téhož zdroje a publikace se navzájem doplňují, při srovnávání s výsledky výkaznictví je třeba vzít v úvahu rozdílné výběrové soubory a rozdílné metody výpočtu mzdových charakteristik.

Publikace přináší průměrné hodinové výdělky za aktuální čtvrtletí, měsíční hrubé mzdy za období od začátku roku do konce aktuálního čtvrtletí, údaje o odpracované a neodpracované době za stejné období. Publikace obsahuje výsledky podnikatelské sféry (ekonomické subjekty, které odměňují podle zákona č. 1/1992 Sb. o mzdě, odměně za pracovní pohotovost a o průměrném výdělků).

Výsledková publikace jednotlivých krajů ve formátu Excel a ve formátu PDF je k dispozici na internetových stránkách MPSV ([www.mpsv.cz](http://www.mpsv.cz)) v sekci *Služby zaměstnanosti*, v části *Regionální statistika ceny práce*. Rozsah přehledů jednotlivých profesí je dán publikačním kritériem, podle kterého se uveřejňují jen zaměstnání získaná od minimálně deseti zaměstnanců a minimálně tří ekonomických subjektů.





# Výsledková část



**Průměrné hodinové výdělky  
v podnikatelské sféře**kraj: **Hl. m. Praha**Průměrný hodinový výdělek ..... **150,69 Kč/hod**

## Diferenciace

1. decil ..... **57,56 Kč/hod**Medián ..... **114,50 Kč/hod**9. decil ..... **258,41 Kč/hod**

Podíl zaměstnanců s nižším než průměrným

hodinovým výdělkem je..... **69,8 %**

Index průměrného hodinového výdělku zaměstnanců

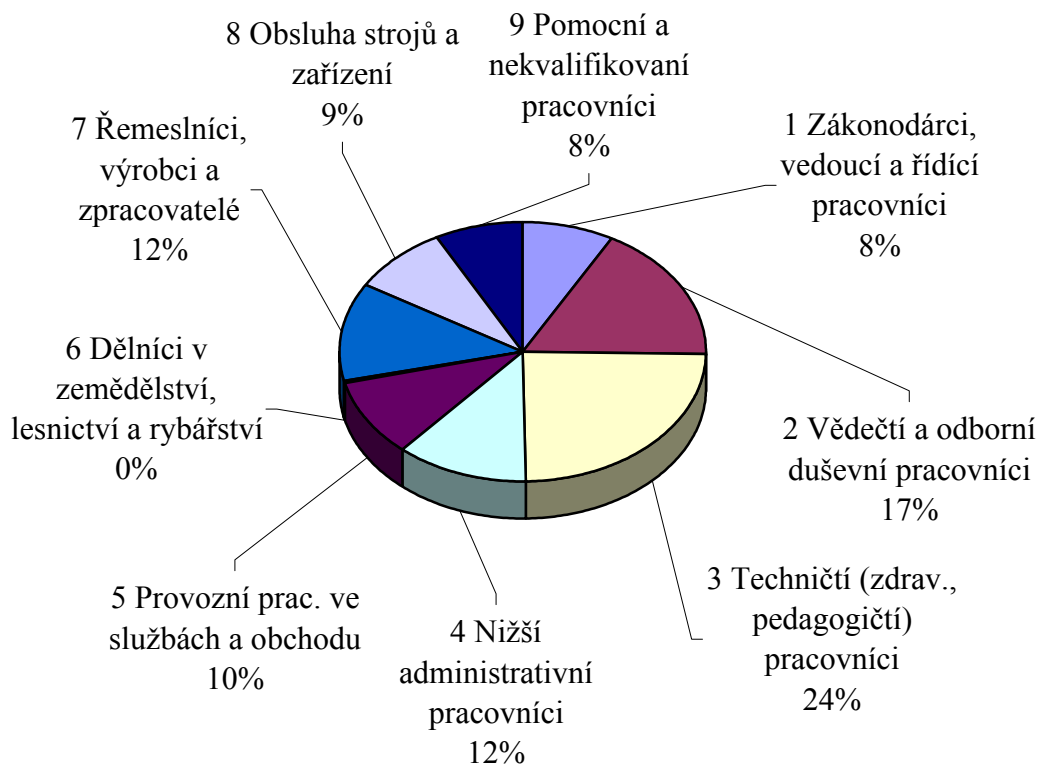
meziroční vůči 3. čtvrtletí 2003..... **102,2 %**

Průměrné hodinové výdělky  
podle hlavních tříd zaměstnání KZAM-R

kraj: Hl. m. Praha

Hlavní třída zaměstnání KZAM-R	Struktura zaměstnanců	Průměr	Diferenciace		
			1. decil	medián	9. decil
	%	Kč/hod	Kč/hod	Kč/hod	Kč/hod
1 Zákonodárci, vedoucí a řídicí pracovníci	8,1	344,31	104,53	<b>227,27</b>	687,49
2 Vědečtí a odborní duševní pracovníci	17,2	207,62	101,84	<b>170,54</b>	338,26
3 Techničtí (zdrav., pedagogičtí) pracovníci	24,4	161,85	80,36	<b>135,25</b>	259,67
4 Nižší administrativní pracovníci	11,7	102,57	57,47	<b>91,21</b>	159,09
5 Provozní prac. ve službách a obchodu	9,7	77,84	45,68	<b>62,01</b>	115,67
6 Dělníci v zemědělství, lesnictví a rybářství	0,2	72,46	50,98	<b>67,22</b>	98,15
7 Řemeslníci, výrobci a zpracovatelé	12,2	109,02	68,18	<b>105,15</b>	150,52
8 Obsluha strojů a zařízení	8,7	104,28	61,03	<b>102,27</b>	147,05
9 Pomocní a nekvalifikovaní pracovníci	7,7	70,19	41,83	<b>64,76</b>	105,43
<b>C E L K E M - podnikatelská sféra</b>	<b>100,0</b>	<b>150,69</b>	<b>57,56</b>	<b>114,50</b>	<b>258,41</b>

Struktura zaměstnanců dle hlavních tříd KZAM - R



## 3. čtvrtletí 2004

## RSCP - podnikatelská sféra

P-V2

Průměrné hodinové výdělky  
podle věkových kategorií

kraj: Hl. m. Praha

Věková kategorie	Struktura zaměstnanců	Průměr	Diferenciace		
			1. decil	medián	9. decil
	%	Kč/hod	Kč/hod	Kč/hod	Kč/hod
do 20 let	0,8	59,60	41,36	<b>56,64</b>	85,05
20 - 29 let	23,7	122,80	56,43	<b>104,09</b>	201,97
30 - 39 let	24,6	178,52	63,02	<b>128,79</b>	323,58
40 - 49 let	21,4	160,68	59,16	<b>118,52</b>	275,88
50 - 59 let	24,1	147,03	58,41	<b>113,64</b>	248,04
60 a více let	5,5	136,17	48,89	<b>105,35</b>	245,55
<b>C E L K E M - podnikatelská sféra</b>	<b>100,0</b>	<b>150,69</b>	<b>57,56</b>	<b>114,50</b>	<b>258,41</b>

## 3. čtvrtletí 2004

## RSCP - podnikatelská sféra

P-V4

Průměrné hodinové výdělky  
podle vzdělání

kraj: Hl. m. Praha

Vzdělání	Struktura zaměstnanců	Průměr	Diferenciace			
			1. decil	medián	9. decil	
	%	Kč/hod	Kč/hod	Kč/hod	Kč/hod	
KKOV						
Základní a nedokončené	A-C	7,5	80,43	44,77	<b>69,62</b>	126,16
Střední bez maturity	D,E,H,J	32,0	97,28	51,79	<b>91,38</b>	144,30
Střední s maturitou	K-M	38,7	146,07	68,18	<b>124,35</b>	234,79
Vyšší odborné a bakalářské	N,R	1,8	180,34	83,03	<b>144,20</b>	294,11
Vysokoškolské	T,V	18,9	278,40	107,96	<b>207,00</b>	489,90
neuvedeno		1,1	106,54	52,63	<b>82,16</b>	169,70
<b>C E L K E M - podnikatelská sféra</b>	<b>100,0</b>	<b>150,69</b>	<b>57,56</b>	<b>114,50</b>	<b>258,41</b>	

**Průměrné hodinové výdělky  
podle podskupin zaměstnání KZAM-R**

kraj: Hl. m. Praha

Podskupiny zaměstnání KZAM-R	Výběrový soubor		Průměr	Diferenciace		
	počet org. jednotek	počet zaměst.		1. decil	medián	9. decil
			Kč/hod	Kč/hod	Kč/hod	Kč/hod
1210 Ředitelé a prezidenti velkých organizací, podniků	230	460	900,38	223,99	<b>573,17</b>	2034,09
1221 Vedoucí pracovníci v zemědělství, lesnictví, rybářství a mysliv.	5	33	272,59	88,03	<b>239,64</b>	472,27
1222 Vedoucí pracovníci v průmyslu (ve výrobě)	89	625	347,26	149,51	<b>266,68</b>	632,38
1223 Vedoucí pracovníci ve stavebnictví a zeměměřičtví	33	624	340,50	159,63	<b>290,14</b>	577,97
1224 Vedoucí pracovníci ve velkoobchodě a v maloobchodě	85	2 083	178,21	89,40	<b>133,03</b>	309,66
1225 Vedoucí pracovníci v restauracích a hotelích	19	301	140,76	69,55	<b>120,97</b>	254,26
1226 Ved. pracovníci v dopr., skladování, telekom. a na pošt. úřadech	49	2 173	285,33	107,86	<b>205,96</b>	527,46
1227 Vedoucí prac. v organ.zaměřených na poskytování obch.služeb	111	3 162	482,13	170,46	<b>347,67</b>	909,09
1228 Vedoucí prac. v pečovatel., úklidových a podobných službách	6	53	160,21	65,27	<b>132,16</b>	270,32
1229 Vedoucí pracovních dílčích celků jinde neuvedení (kult.,zdrav.)	53	550	294,97	125,14	<b>224,96</b>	501,52
1231 Vedoucí pracovníci finančních a hospodářských útvarů	276	1 449	440,02	146,00	<b>300,00</b>	902,27
1232 Vedoucí pracovníci personálních útvarů a útvarů průmysl. vztahů	133	280	433,57	150,27	<b>341,41</b>	808,96
1233 Vedoucí pracovníci odbytových útvarů (včetně průzkumu trhu)	187	1 349	430,46	165,05	<b>339,50</b>	780,44
1234 Ved. pracovníci reklamních útvarů a útvarů pro styk s veřejností	71	159	436,21	137,99	<b>333,08</b>	849,43
1235 Vedoucí pracovníci zásobovacích útvarů	111	332	318,86	126,59	<b>253,76</b>	593,99
1236 Vedoucí pracovníci výpočetních útvarů	121	473	383,42	148,83	<b>290,31</b>	751,26
1237 Vedoucí pracovníci výzkumných a vývojových útvarů	74	293	363,64	161,94	<b>289,15</b>	688,21
1239 Vedoucí pracovníci ostatních útvarů jinde neuvedení	185	1 444	273,59	110,47	<b>198,86</b>	480,59
1312 Vedoucí, ředitelé v průmyslu (ve výrobě)	32	157	267,36	125,08	<b>223,35</b>	440,28
1313 Vedoucí, ředitelé ve stavebnictví a zeměměřičtví	10	66	892,69	113,64	<b>345,17</b>	2566,00
1314 Vedoucí, ředitelé ve velkoobchodu a maloobchodu	50	1 246	138,93	76,48	<b>106,11</b>	230,71
1315 Vedoucí, ředitelé v restauracích a hotelích	18	484	158,19	83,23	<b>122,58</b>	243,49
1316 Vedoucí, ředitelé v dopravě, sklad., telekom. a na pošt. úřadech	40	238	195,59	122,79	<b>161,09</b>	278,09
1317 Vedoucí, ředitelé v podnicích poskytujících obchodní služby	27	421	363,94	167,43	<b>279,08</b>	694,21
1318 Vedoucí, ředitelé pečovatelských, úklidových a podob. služeb	7	107	109,54	67,83	<b>101,68</b>	142,83
1319 Vedoucí, ředitelé malých organizací ostatní (kult.,zdrav.,škol.)	18	72	186,70	117,32	<b>174,02</b>	227,27
2111 Fyzikové a astronomové	3	119	101,46	58,00	<b>86,16</b>	171,77
2113 Chemici	21	165	145,43	74,53	<b>123,01</b>	250,61
2114 Geologové, geofyzici, geodeti, hydrologové apod.	21	140	168,78	121,06	<b>152,04</b>	249,47
2119 Ostatní vědci a odborníci v příbuzných oborech jinde neuved.	21	385	176,83	101,19	<b>151,79</b>	261,08
2121 Matematici a odborníci v příbuzných oborech	22	110	218,03	124,43	<b>199,53</b>	308,46
2122 Statistickí	19	88	222,82	136,80	<b>214,31</b>	349,00
2131 Projektanti a analytici výpočetních systémů	76	1 222	234,49	102,92	<b>200,92</b>	391,99
2132 Programátoři	122	1 668	229,78	121,52	<b>212,12</b>	353,34
2139 Ostatní odborníci zabývající se výpoč. tech. jinde neuvedení	176	2 395	220,17	128,86	<b>194,68</b>	338,59
2141 Hlavní architekti, arch. a plánovači měst, urbanisté, doprav.sítí	9	84	224,29	127,84	<b>221,98</b>	340,80
2142 Projektanti staveb a areálů, stavební inženýři	65	1 106	196,69	102,28	<b>165,56</b>	319,99
2143 Projektanti elektrotechnických zařízení, elektroinženýři	38	725	205,21	129,14	<b>189,90</b>	292,03
2144 Projektanti elektron.systémů a telekom.sítí, inženýři - elektronici	36	1 268	209,88	127,46	<b>173,22</b>	329,00
2145 Projektanti a konstruktéři strojních zařízení, strojní inženýři	45	625	161,59	103,19	<b>146,38</b>	237,84
2146 Chemičtí inženýři, technologové	20	141	233,23	124,33	<b>218,19</b>	348,18
2149 Ostatní architekti, projekt., konstruk.a tech.inženýři (tvůr.prac.)	70	734	269,08	132,02	<b>205,47</b>	476,53



**Průměrné hodinové výdělky  
podle podskupin zaměstnání KZAM-R**

kraj: Hl. m. Praha

Podskupiny zaměstnání KZAM-R	Výběrový soubor		Průměr	Diferenciace		
	počet org. jednotek	počet zaměst.		1. decil	medián	9. decil
			Kč/hod	Kč/hod	Kč/hod	Kč/hod
2211 Bakteriologové, biolog., ekolog., zoologové a odb.v příb.obor.	32	145	154,85	77,69	<b>139,40</b>	238,27
2212 Farmakologové, anatomové, biochemici, fyziolog., patologové	11	75	270,93	105,87	<b>191,30</b>	445,18
2213 Agronomové, šlechtitelé a odborníci v příbuzných oborech	3	10	196,63	130,35	<b>172,25</b>	307,70
2221 Lékaři, ordináři (kromě zubních lékařů)	20	372	150,54	93,04	<b>144,33</b>	206,67
2222 Zubní lékaři (dentisté)	5	14	144,32	109,56	<b>133,29</b>	194,95
2311 Vědeckopedagogičtí pracovníci	17	5 578	150,22	77,27	<b>128,87</b>	242,66
2319 Ostatní učitelé na vysokých školách	8	79	139,97	76,14	<b>106,04</b>	181,61
2351 Specialisté zaměřeni na metody výuky	4	30	248,57	162,81	<b>232,61</b>	355,40
2359 Ost.odb.pedagogičtí pracov. jinde neuvedení (odb.instruktoři)	7	49	188,38	130,18	<b>192,67</b>	253,53
2411 Odb. prac. na úseku účetnictví, financí, daní, ap., hlavní účetní	240	2 873	235,93	125,00	<b>201,15</b>	380,89
2412 Odbor. pracovníci na úseku zaměstnaneckých, personálních věcí	126	634	218,81	130,67	<b>188,21</b>	357,62
2413 Odborní pracovníci v bankovníctví a pojišťovnictví	102	12 657	210,04	105,80	<b>159,74</b>	349,41
2419 Ostatní odborní pracovníci v oblasti podnikání	186	3 416	228,58	130,36	<b>187,36</b>	376,00
2421 Právníci, právní poradci (mimo advokacie a soudnictví)	169	897	275,01	151,88	<b>226,25</b>	395,70
2426 Právní asistenti, praktikanti a koncipienti	13	40	167,81	96,79	<b>154,69</b>	274,04
2429 Ostatní odborníci v právní oblasti jinde neuvedení	17	38	199,88	96,55	<b>177,36</b>	377,18
2431 Odborní archiváři (kromě řadových)	26	61	116,25	72,70	<b>106,63</b>	168,34
2432 Odborní pracovníci knihoven (kromě řadových)	28	128	117,05	68,18	<b>102,78</b>	183,19
2433 Odborní pracovníci v informacích (např. vti)	41	963	163,06	101,65	<b>135,45</b>	260,59
2434 Odborní pracovníci - kurátoři (muzeí, galérií)	4	13	132,42	76,80	<b>130,63</b>	172,93
2439 Ostatní odborní pracovníci kultury a osvěty jinde neuvedení	6	107	218,97	149,01	<b>194,38</b>	287,30
2441 Ekonomové - vědečtí pracovníci, specialisté, experti	143	1 642	218,85	115,91	<b>186,01</b>	349,62
2447 Tlumočníci a překladatelé	40	88	217,60	130,29	<b>205,85</b>	308,02
2451 Spisovatelé, autoři, kritikové, novináři, redaktori	23	1 187	172,21	106,93	<b>156,56</b>	257,03
2452 Sochaři, malíři, umělečtí restaurátoři, grafici a výtvarníci	9	87	174,90	122,04	<b>159,24</b>	253,50
2455 Režiséři, scenáristé, dramaturgové div., filmu, rozhl. a televize	3	110	198,00	112,59	<b>181,63</b>	298,97
2456 Komentátoři, reportéři a žurnalisté v televizi a rozhlasu	3	75	282,52	165,31	<b>230,05</b>	419,51
2458 Umělečtí designéři a návrháři	5	10	204,74	137,72	<b>193,77</b>	298,12
2470 Odborní administrativní pracovníci jinde neuvedení	126	2 459	144,70	76,43	<b>120,80</b>	231,90
3111 Technici ve fyzikálních a příbuzných oborech	23	142	126,56	67,33	<b>129,28</b>	175,66
3112 Stavební technici	102	3 250	182,14	102,97	<b>162,47</b>	272,99
3113 Elektrotechnici	73	1 065	149,29	99,77	<b>144,03</b>	197,58
3114 Elektronici a technici v radiokomunikacích a telekomunikacích	38	3 502	166,67	105,22	<b>140,42</b>	266,18
3115 Strojírenští technici	73	1 206	153,05	93,17	<b>143,02</b>	206,96
3116 Chemičtí technici	33	539	127,01	68,18	<b>111,60</b>	204,60
3118 Technici v kartografii, kresličtí a zeměměřičtí	41	225	128,05	87,45	<b>121,95</b>	177,60
3119 Ostatní techničtí pracovníci jinde neuvedení	202	4 491	147,07	86,28	<b>137,06</b>	213,44
3121 Poradci ve výpočetní technice	108	1 387	232,93	109,80	<b>198,86</b>	401,19
3122 Operátoři a obsluha výpočetní techniky	135	1 891	124,52	57,26	<b>110,60</b>	207,16
3129 Ostatní technici ve výpočetní technice jinde neuvedení	46	266	172,36	83,66	<b>133,50</b>	342,31
3131 Fotografové (včetně uměleckých)	11	64	145,58	88,17	<b>135,33</b>	214,47
3132 Obsluha zařízení pro záznam zvuku,obrazu,operátoři kamery	12	532	152,91	102,25	<b>141,18</b>	211,96

**Průměrné hodinové výdělky  
podle podskupin zaměstnání KZAM-R**

kraj: Hl. m. Praha

Podskupiny zaměstnání KZAM-R	Výběrový soubor		Průměr	Diferenciace			
	počet org. jednotek	počet zaměst.		1. decil	medián	9. decil	
			Kč/hod	Kč/hod	Kč/hod	Kč/hod	
3133	Obsluha vysílacího a telekomunikačního zařízení (vč. telegrafu)	10	688	154,69	68,98	<b>132,66</b>	264,09
3134	Obsluha lékařských zařízení	4	27	120,62	92,51	<b>115,67</b>	147,60
3139	Obsluha ostatních optických a elektronických zaříz. jinde neuv.	5	26	136,29	73,61	<b>139,14</b>	168,05
3143	Piloti, navigátoři a letečtí technici	3	470	778,01	143,14	<b>761,19</b>	1222,45
3145	Letečtí dispečerů a prac. v příb. oborech (operátoři letec. stanice)	4	107	334,02	162,84	<b>280,52</b>	611,88
3146	Bezpečnostní technici leteckého provozu	3	111	393,11	230,71	<b>400,17</b>	545,65
3151	Kolaudační technici a technici protipožární ochrany	26	99	155,00	107,96	<b>155,09</b>	225,46
3152	Bezpečnostní tech.a tech. pro kontrolu zdravotní nezávadnosti	117	702	157,11	89,09	<b>136,33</b>	237,39
3160	Technici železničního provozu	13	1 665	139,37	115,70	<b>136,66</b>	167,63
3211	Technici a laboranti v oblasti biologie a v příbuzných oborech	25	389	92,40	57,29	<b>87,50</b>	133,24
3212	Technici v agronomii, v lesnictví a v zemědělství	13	99	146,87	90,79	<b>130,87</b>	232,37
3221	Asistenti zdravotníků	4	48	101,64	86,59	<b>95,98</b>	129,64
3223	Dietetici a odborníci na výživu	3	33	91,66	56,14	<b>73,56</b>	94,95
3226	Rehabilitační a fyzioterapeutičtí pracovníci (vč. odb. masérů)	8	50	89,36	65,47	<b>86,15</b>	112,99
3228	Farmaceutičtí asistenti	7	172	196,28	87,47	<b>179,20</b>	324,79
3231	Ošetřovatelé, všeobecné zdravotní sestry	11	305	97,03	76,92	<b>94,62</b>	121,49
3341	Instruktoři a mistři odborné výchovy	5	33	108,40	69,38	<b>124,35</b>	133,51
3342	Pedagogové v oblasti dalšího vzdělávání	20	97	205,98	108,77	<b>206,76</b>	288,65
3411	Zprostředkovatelé finanč. transakcí, obchodu s cennými papíry	28	2 629	149,57	87,80	<b>122,89</b>	218,94
3412	Pojišťovací agenti	24	4 193	150,04	67,20	<b>126,74</b>	259,34
3413	Obchodníci s realitami	8	35	233,54	90,91	<b>168,18</b>	575,29
3414	Konzultanti a organizátoři zájezdů	6	99	119,41	73,73	<b>113,64</b>	167,55
3415	Obchodní cestující, profes. poradci v obchodě, obch.zástupci	120	2 948	186,32	102,80	<b>159,36</b>	302,40
3416	Nákupčí	158	1 493	130,57	60,86	<b>113,05</b>	215,91
3417	Odhadci a zbožíznalci	23	657	131,46	88,29	<b>120,28</b>	185,12
3419	Ostatní pracovníci - obchodní zprostředkovatelé jinde neuved.	19	171	248,24	109,09	<b>184,09</b>	467,54
3421	Obchodní agenti	163	2 769	171,32	88,03	<b>141,56</b>	247,27
3422	Odbytoví a přepravní agenti	120	2 834	146,85	80,14	<b>126,61</b>	227,13
3429	Ostatní obchodní agenti a makléři jinde neuvedení	23	138	189,08	105,11	<b>189,67</b>	267,60
3431	Odborné sekretářky, sekretáři	193	3 726	175,28	88,69	<b>142,80</b>	293,25
3433	Pracovníci v oblasti účetnictví, fakturace, rozpočet., kalkulace	366	5 903	145,45	90,91	<b>131,54</b>	211,90
3434	Pracovníci v oblasti statistiky a matematiky	55	254	139,99	68,77	<b>122,71</b>	234,70
3435	Pracovníci v oblasti práce a mezd (kromě účetních)	83	228	142,13	95,00	<b>130,81</b>	200,00
3436	Referenti osobních oddělení	162	658	163,36	96,59	<b>147,35</b>	244,41
3439	Ostatní odborní administrativní pracovníci jinde neuvedení	265	5 379	143,27	79,00	<b>124,20</b>	225,24
3441	Celní pracovníci	13	46	142,96	99,78	<b>113,64</b>	213,96
3442	Berní a daňoví pracovníci	17	30	200,76	120,56	<b>160,54</b>	340,29
3449	Ostatní celní a daňoví pracovníci a pracovníci v příb. oborech	45	286	154,88	94,79	<b>125,28</b>	220,92
3471	Aranžéři, průmysloví a komerční návrháři, bytoví architekti	22	151	111,60	63,32	<b>97,94</b>	169,04
3479	Ostatní pracovníci umění a zábavy jinde neuvedení	6	87	123,65	85,08	<b>112,73</b>	154,86
4111	Písařky - opisovačky, stenotypistky	15	41	100,73	74,42	<b>95,26</b>	135,03
4112	Kancelářští a manipul. prac. a obsl. zařízení na zpracování textu	79	368	100,66	63,45	<b>91,00</b>	155,35

**Průměrné hodinové výdělky  
podle podskupin zaměstnání KZAM-R**

kraj: Hl. m. Praha

Podskupiny zaměstnání KZAM-R	Výběrový soubor		Průměr	Diferenciace		
	počet org. jednotek	počet zaměst.		Kč/hod	1. decil Kč/hod	medián Kč/hod
	4113 Pracovníci přípravy dat výpočetní techniky	59	1 274	93,27	68,18	<b>89,60</b>
4115 Sekretářky, sekretáři	258	2 923	114,59	69,10	<b>102,12</b>	175,00
4121 Nižší účetní	104	927	105,39	61,92	<b>95,86</b>	159,09
4122 Nižší statistici	8	40	114,90	78,76	<b>113,06</b>	141,62
4123 Nižší finanční, daňoví úředníci a úředníci v příbuzných oborech	28	795	150,05	89,93	<b>142,78</b>	212,08
4131 Úředníci ve skladech	182	2 306	96,12	59,59	<b>88,23</b>	137,00
4132 Úředníci ve výrobě (např. výrobní plánovači)	40	191	103,70	66,67	<b>97,81</b>	135,64
4133 Úředníci v dopravě a v přepravě (dispečeri, kontrolori apod.)	54	1 744	155,60	93,67	<b>146,12</b>	232,88
4141 Řadoví knihovníci, archiváři, evidenční pracovníci	71	305	97,12	59,01	<b>90,88</b>	147,42
4142 Poštovní doručovatelé, úředníci v třídárnách	32	5 946	82,52	61,20	<b>81,66</b>	104,21
4143 Korektoři, kódovači a pracovníci v příbuzných oborech	7	116	114,42	82,84	<b>108,78</b>	156,18
4190 Nižší pracovníci jinde neuvedení ostatní	70	730	112,35	51,33	<b>102,06</b>	182,32
4211 Pokladníci (v bankách, pojišťovnách, spořitelnách, na poště)	117	2 143	105,91	79,79	<b>101,67</b>	134,16
4212 Úředníci na přepážkách a směnárnici	48	5 292	112,00	73,46	<b>98,50</b>	162,62
4213 Pokladníci v obchodě, společném stravování apod.	45	5 589	63,71	48,25	<b>62,18</b>	78,88
4214 Prodavači vstupenek, jízdenek apod.	7	276	113,15	81,17	<b>104,21</b>	165,68
4215 Bookmakeři, krupiéři a úředníci sázkových kanceláří	6	1 366	53,76	44,18	<b>44,18</b>	88,17
4216 Inkasisté (výběřci dluhů)	14	149	135,98	91,08	<b>113,18</b>	223,01
4219 Ostatní pokladníci a pracovníci v příb. oborech jinde neuvedení	5	68	117,10	57,41	<b>110,65</b>	154,91
4221 Úředníci cestovních kanceláří	8	285	114,11	58,91	<b>106,58</b>	177,58
4222 Recepční	111	696	98,15	64,00	<b>89,42</b>	142,05
4223 Telefonisté	68	960	117,16	71,23	<b>96,80</b>	179,85
4224 Informátoři	27	1 533	109,30	76,27	<b>99,28</b>	149,64
5111 Obsluhující pracovníci v dopravě a stevardi	4	902	297,83	185,71	<b>296,97</b>	393,35
5121 Pracovníci dohlížející nad obsluhujícím personálem, hospodyně	46	426	94,52	53,09	<b>86,83</b>	139,10
5122 Kuchaři	59	5 457	68,89	45,00	<b>61,24</b>	100,11
5123 Čišníci, servírky	33	544	78,87	45,63	<b>74,62</b>	115,01
5124 Barmani	5	18	94,84	65,35	<b>94,88</b>	133,90
5132 Pečovatelé a pomoc.ošetřovatelé v zařiz.soc.péče, v nemocnicích	3	44	73,69	60,01	<b>69,44</b>	97,64
5144 Maséři	4	13	73,07	54,20	<b>65,91</b>	82,55
5149 Ostatní pracovníci zajišťující osobní služby jinde neuvedení	11	65	75,85	50,69	<b>75,01</b>	96,75
5161 Hasiči, požárníci	16	533	109,20	75,10	<b>100,71</b>	151,32
5162 Pracovníci bezpečnostních orgánů (např. policisté, strážníci)	12	418	122,79	64,70	<b>95,87</b>	225,46
5169 Ostatní pracovníci ochrany a ostrahy jinde neuvedení	51	8 429	59,52	45,03	<b>52,28</b>	84,89
5211 Prodavači v obchodech	102	10 949	67,71	49,26	<b>62,69</b>	88,05
5212 Předváděči zboží	3	22	101,95	77,81	<b>102,27</b>	132,79
5220 Prodavači ve stáncích a na tržištích	6	11	67,77	40,00	<b>58,00</b>	119,25
6113 Zahradníci a pěstitelé zahradních plodin a sazenic	19	85	76,61	53,98	<b>75,19</b>	99,50
6129 Ostatní chovatelé, ošetřovatelé zvířat jinde neuv.(v rezerv.)	4	20	58,84	44,44	<b>56,27</b>	89,63
7121 Zedníci pracující s tradičními materiály (bambus, hlína atd.)	8	243	84,84	67,27	<b>84,17</b>	105,49
7122 Zedníci, kameníci, omítkáři	41	1 031	105,89	82,00	<b>104,19</b>	133,00
7123 Betonáři, děl.specializovaní na pokládání betonových povrchů	11	189	106,38	80,00	<b>100,00</b>	140,99

**Průměrné hodinové výdělky  
podle podskupin zaměstnání KZAM-R**

kraj: Hl. m. Praha

Podskupiny zaměstnání KZAM-R	Výběrový soubor		Průměr	Diferenciace		
	počet org. jednotek	počet zaměst.		1. decil	medián	9. decil
			Kč/hod	Kč/hod	Kč/hod	Kč/hod
7124 Tesaři a truhláři	36	555	101,98	77,44	<b>100,00</b>	130,00
7125 Stavební montážníci	15	252	112,75	85,71	<b>109,05</b>	151,17
7126 Asfaltéři, dlaždiči	11	115	114,09	92,00	<b>112,00</b>	136,59
7127 Lešenáři	3	36	96,04	67,00	<b>96,32</b>	126,47
7129 Ost. stavební dělníci hlavní stav. výroby a prac.v ost. oborech	42	1 285	101,43	73,12	<b>100,00</b>	129,49
7132 Stavební podlaháři, parketaři a obkladači	4	14	89,88	77,39	<b>82,52</b>	119,55
7134 Izolatéři	8	57	115,13	71,68	<b>121,97</b>	149,85
7136 Instalatéři, potrubáři, stavební zámečníci, klempíři	87	1 527	116,77	82,45	<b>113,78</b>	154,97
7137 Stavební a provozní elektrikáři	58	623	114,69	81,28	<b>116,79</b>	142,57
7139 Ostatní děl.zajišťující dokonč.stavební práce a děl.v příb.obor.	7	33	86,77	67,00	<b>88,04</b>	99,12
7141 Malíři a tapetáři	22	65	96,99	73,65	<b>92,19</b>	119,71
7142 Lakýrníci a pracovníci v příbuzných oborech	35	264	110,49	80,97	<b>107,36</b>	143,34
7212 Svářeči, řezači plamenem a páječi	34	562	117,96	90,06	<b>115,35</b>	146,47
7213 Výrobci a opraváři výrobků a dílů z plechů	15	198	114,38	83,03	<b>115,27</b>	143,60
7214 Montéři kovových konstrukcí	13	143	119,52	83,72	<b>119,38</b>	154,55
7215 Montéři lan a zdvihacích zařízení (např. na lodích, letadlech)	7	264	135,30	96,96	<b>133,35</b>	178,83
7221 Kováři, obsluha kovacích lisů, obsluha bucharů	13	49	95,85	53,46	<b>94,46</b>	129,95
7222 Nástrojaři, kovomodeláři, kovodělníci, zámečníci	121	2 509	113,27	81,04	<b>110,69</b>	150,73
7223 Seřizovači a obsl. obráběcích strojů (kromě autom. a poloaut.)	52	622	103,43	76,80	<b>98,02</b>	134,88
7224 Brusiči, leštiči a ostříči nástrojů	13	104	98,40	77,06	<b>94,22</b>	128,63
7227 Umělečtí zámečníci a umělečtí kováři	5	26	99,54	89,17	<b>98,35</b>	111,25
7231 Mechanici a opraváři motorových vozidel	71	1 132	118,10	86,91	<b>116,09</b>	150,74
7232 Mechanici a opraváři leteckých motorů a zařízení	5	808	158,09	87,10	<b>154,49</b>	239,35
7234 Mechanici a opraváři kolejových vozidel	9	1 193	113,48	90,56	<b>114,77</b>	134,88
7235 Mechanici a opraváři obráběcích, zeměd. strojů a prům. zařízení	39	566	132,25	85,90	<b>127,88</b>	188,25
7239 Ostatní mechanici a opraváři strojů a zařízení bez elektro j.n.	36	190	122,08	70,71	<b>113,23</b>	175,39
7241 Elektromech., opraváři a seřizovači různých typů elektr. zařízení	105	1 868	107,75	59,84	<b>109,20</b>	149,53
7242 Mechanici, opraváři a seřizovači elektr. částí aut, letadel, lodí	19	907	117,54	92,75	<b>116,50</b>	143,49
7243 Mechanici, seřizovači, opraváři elektronických zařízení	33	809	121,18	86,04	<b>117,87</b>	154,07
7244 Telefonní a telegrafní mechanici, montéři a opraváři	24	765	122,09	89,91	<b>109,30</b>	178,95
7245 Montéři a opraváři rozhlasových a TV přijímačů, magnetofonů	4	31	129,69	109,09	<b>123,12</b>	150,07
7246 Montéři a opraváři silnoproudých elektrických vedení	18	1 013	124,66	97,18	<b>121,79</b>	156,05
7247 Montéři a opraváři slaboproudých elektrických vedení	12	541	117,86	91,83	<b>113,11</b>	152,63
7311 Výrobci, mechanici a opraváři přesných přístrojů a zařízení	20	133	109,39	72,69	<b>109,19</b>	147,72
7341 Tiskaři, sazeči (kromě obsluhy tiskárenských strojů)	14	99	118,30	68,18	<b>114,79</b>	167,18
7344 Fotografové a pracovníci v příbuzných oborech	12	111	122,04	71,82	<b>124,00</b>	183,56
7345 Knihvazači a pracovníci v příbuzných oborech	8	150	82,53	49,72	<b>84,48</b>	108,10
7411 Zpracovatelé masa, ryb vč. uzenářů a konzervovačů masa a ryb	14	654	83,82	61,78	<b>82,07</b>	108,80
7412 Zpracovatelé pekárenských a cukrářských výrobků	21	616	70,21	50,03	<b>64,06</b>	96,82
7419 Ostatní zpracovatelé - výrobci potravinářských výrobků	8	133	69,99	49,89	<b>70,82</b>	92,65
7422 Umělečtí truhláři, řezbáři, výrobci a opraváři výrobků ze dřeva	18	92	86,24	56,12	<b>85,78</b>	115,26
7433 Dámští a pánští krejčí a kloboučníci včetně opravářů oděvů	3	24	85,25	75,37	<b>83,78</b>	109,49



**Průměrné hodinové výdělky  
podle podskupin zaměstnání KZAM-R**

kraj: Hl. m. Praha

Podskupiny zaměstnání KZAM-R	Výběrový soubor		Průměr Kč/hod	Diferenciace		
	počet org. jednotek	počet zaměst.		1. decil Kč/hod	medián Kč/hod	9. decil Kč/hod
	7435 Modeláři a střihači textilu, kůží a podobných materiálů	4	31	68,88	54,43	<b>64,18</b>
7436 Švadleny, vyšíváči a pracovníci v příbuzných oborech	4	211	56,65	42,20	<b>56,73</b>	71,62
7437 Čalouníci a pracovníci v příbuzných oborech (vč. autočalouníků)	11	44	104,80	75,82	<b>102,04</b>	147,59
7442 Obuvníci, včetně opravářů obuvi (kromě strojních obuvníků)	5	20	116,42	61,83	<b>97,39</b>	185,62
8111 Obsluha důlního zařízení a razičích štítů	6	226	159,86	113,50	<b>160,23</b>	198,35
8122 Obsluha zařízení ve slévárenství (taviči, slévači)	3	60	83,70	60,46	<b>87,10</b>	105,73
8123 Obsluha zařízení na tepelné zpracování kovů	7	46	98,29	64,79	<b>95,87</b>	131,25
8151 Obsluha drtičů, mlýnů a míchadel při chemické výrobě	3	22	86,15	68,99	<b>87,04</b>	95,79
8159 Obsluha ostatních zařízení při chemické výrobě jinde neuvedená	16	388	132,05	78,78	<b>137,29</b>	170,66
8161 Obsluha zařízení při výrobě a rozvodu elektřiny	10	469	129,49	102,87	<b>130,64</b>	156,44
8162 Obsluha parních turbín, ohřivačů a motorů	47	295	95,95	61,79	<b>92,92</b>	134,95
8163 Obsluha zařízení při úpravě, čištění a rozvodu vody	23	612	105,70	78,23	<b>102,63</b>	137,28
8171 Obsluha automatických nebo poloautomatic. montážních linek	9	500	95,51	59,88	<b>95,81</b>	132,47
8180 Obsluha strojů a zařízení pro práce na železničním svršku	7	298	121,38	86,20	<b>117,66</b>	164,33
8211 Obsluha automat. nebo poloaut. obráběcích strojů (kromě 722)	24	253	107,06	67,41	<b>105,64</b>	145,04
8212 Obsluha strojů na výrobu maltovin, vápna, cementu, prefabrikátů	9	233	126,60	81,85	<b>121,92</b>	171,24
8221 Obsluha strojů při farmaceutické výrobě	7	378	98,29	53,32	<b>98,91</b>	142,02
8223 Obsluha strojů při konečné úpravě a nanášení ochr. povlaků	9	35	111,90	79,64	<b>110,58</b>	145,93
8224 Obsluha strojů na výrobu fotografických materiálů	5	62	123,38	75,26	<b>127,38</b>	166,55
8231 Obsluha strojů na výrobu pryžových výrobků (např. obuvi)	4	649	111,24	81,50	<b>110,55</b>	139,40
8232 Obsluha strojů na výrobu plastových výrobků (vč. laminování)	5	154	90,67	58,08	<b>79,35</b>	137,47
8251 Obsluha tiskárenských strojů	10	308	109,43	60,42	<b>100,48</b>	174,91
8252 Obsluha automatických a poloautomatic. knihvazačských strojů	6	30	88,71	57,04	<b>74,30</b>	150,90
8254 Obsluha kopírovacích strojů	18	45	83,06	56,15	<b>77,71</b>	129,74
8264 Obsluha strojů na bělení, barvení, čištění, praní, žehlení textilu	9	19	65,06	43,75	<b>62,30</b>	86,90
8274 Obsluha strojů na zpracování mouky, výrobu pečiva, čokolády	4	624	88,56	70,27	<b>84,90</b>	113,51
8278 Obsluha strojů na výrobu nápojů	4	318	110,08	72,32	<b>105,31</b>	149,32
8279 Obsluha strojů na zpracování tabáku	3	386	137,06	113,69	<b>133,46</b>	168,39
8281 Montážní dělníci montující mechanická zařízení (stroje, vozidla)	8	190	85,22	57,36	<b>82,98</b>	122,06
8282 Montážní dělníci montující elektrická zařízení	10	601	81,53	65,22	<b>81,35</b>	100,17
8284 Montážní dělníci montující výrobky z kovů, pryže a plastů	4	29	80,64	53,33	<b>84,33</b>	102,10
8290 Obsluha jiných stacionárních zařízení a ostatní montážní dělníci	15	538	92,67	71,46	<b>84,25</b>	113,03
8311 Strojvedoucí	14	1 461	147,72	133,52	<b>149,00</b>	163,10
8313 Dělníci zabezpečující sestavování vlaků (brzdaři, výhybkáři)	14	763	107,03	93,94	<b>106,01</b>	120,07
8321 Řidiči osobních a malých dodávkových automobilů, taxikáři	145	1 008	101,92	65,65	<b>93,87</b>	145,10
8323 Řidiči autobusů, trolejbusů a tramvají	9	4 629	125,05	105,97	<b>127,28</b>	137,30
8324 Řidiči nákladních automobilů a tahačů	93	2 011	104,61	75,37	<b>103,15</b>	134,53
8326 Řidiči speciálních vozidel	17	501	112,18	85,89	<b>104,67</b>	156,78
8331 Obsluha zemědělských a lesních strojů	6	43	85,39	58,46	<b>85,25</b>	107,35
8332 Obsluha zemních a příbuzných strojů	33	719	122,70	87,98	<b>116,00</b>	164,71
8333 Obsluha jeřábů, zdvihacích a podobných manipulačních zařízení	34	279	97,07	67,75	<b>92,85</b>	130,57
8334 Obsluha vysokozdvizných a ostatních motorových vozíků	38	655	102,31	68,00	<b>99,46</b>	139,31

Průměrné hodinové výdělky  
podle podskupin zaměstnání KZAM-R

kraj: Hl. m. Praha

Podskupiny zaměstnání KZAM-R	Výběrový soubor		Průměr	Diferenciace			
	počet org. jednotek	počet zaměst.		1. decil	medián	9. decil	
			Kč/hod	Kč/hod	Kč/hod	Kč/hod	
9132 Pomocníci a uklízeči v kancelářích, hotelích, nemocnicích ap.	187	6 732	54,42	40,18	<b>48,68</b>	75,98	
9133 Ruční praláci a žehlíři (kromě obsluhy strojů)	6	33	62,03	50,00	<b>55,62</b>	78,83	
9141 Domovníci, správci domu	60	269	79,19	41,48	<b>75,61</b>	120,41	
9143 Školníci vč. školníků - údržbářů	6	12	73,01	45,98	<b>63,82</b>	110,03	
9151 Poslíčci, nosiči zavazadel a doručovatelé	22	57	76,23	52,36	<b>74,59</b>	101,74	
9152 Vrátní, hlídači, uváděči a šatnářky	83	1 781	59,14	43,72	<b>55,83</b>	80,28	
9154 Pracovníci odečítající stav elektroměrů, plynoměrů a vodoměrů	3	57	79,41	72,39	<b>77,72</b>	88,25	
9161 Sběrači odpadků, popeláři	11	419	81,78	56,30	<b>87,29</b>	94,40	
9162 Metaři, čističi záchodků, žump, kanálů a podobných zařízení	8	343	76,80	52,05	<b>61,60</b>	121,63	
9169 Ostatní pracovníci v příbuzných oborech jinde neuvedení	6	198	71,20	52,72	<b>70,27</b>	88,71	
9312 Pomocní a nekvalif. dělníci na stavbách a údržbě silnic, přehrad	15	454	97,44	69,49	<b>96,48</b>	124,21	
9313 Pomocní a nekvalifikovaní dělníci na stavbách budov	5	279	99,20	60,07	<b>96,47</b>	138,57	
9314 Figuranti v zeměměřič. a pomocníci při geodet. a kartogr. pracích	3	18	77,14	63,42	<b>75,00</b>	92,84	
9321 Pomocní a nekvalifikovaní montážní a manipulační dělníci	45	852	68,20	23,00	<b>66,62</b>	107,64	
9322 Ruční baliči a pytlovači	9	65	72,59	21,63	<b>78,87</b>	124,42	
9323 Dělníci nádvorní skupiny (pomocní montéři)	27	687	95,35	71,96	<b>87,45</b>	125,00	
9333 Vazači a nosiči břemen, přístavní dělníci (dokaři)	17	430	98,92	61,07	<b>102,92</b>	127,18	
9339 Pomocní a nekvalif. pracovníci v dopravě, ve skladech, v telek.	108	3 641	85,71	55,40	<b>84,41</b>	114,80	

**3. čtvrtletí 2004****RSCP - podnikatelská sféra**

P-V6

**Průměrné hodinové výdělky  
podle kategorie zaměstnání**

kraj: Hl. m. Praha

Kategorie zaměstnání	Struktura zaměstnanců	Průměr	Diferenciace		
			1. decil	medián	9. decil
	%	Kč/hod	Kč/hod	Kč/hod	Kč/hod
D Manuální pracovníci	38,1	91,90	47,99	<b>85,82</b>	139,69
T Nemanuální pracovníci	61,9	186,83	75,93	<b>140,80</b>	318,08
Relace D/T (%)		49,2	63,2	61,0	43,9
<b>C E L K E M - podnikatelská sféra</b>	<b>100,0</b>	<b>150,69</b>	<b>57,56</b>	<b>114,50</b>	<b>258,41</b>

manuální pracovníci - zaměstnanci s převážně manuálním charakterem práce (hlavní třída KZAM-R 6-9 a vybraná zaměstnání hl. třídy 5)

nemanuální pracovníci - zaměstnanci s převážně nemanuálním charakterem práce (hlavní třída KZAM-R 1-4 a vybraná zaměstnání hl. třídy 5)

**3. čtvrtletí 2004****RSCP - podnikatelská sféra**

P-V8

**Průměrné hodinové výdělky  
podle pohlaví**

kraj: Hl. m. Praha

Pohlaví	Struktura zaměstnanců	Průměr	Diferenciace		
			1. decil	medián	9. decil
	%	Kč/hod	Kč/hod	Kč/hod	Kč/hod
M Muž	56,5	171,16	64,99	<b>125,15</b>	294,30
Ž Žena	43,5	124,11	53,63	<b>100,40</b>	215,91
Relace Ž/M (%)		72,5	82,5	80,2	73,4
<b>C E L K E M - podnikatelská sféra</b>	<b>100,0</b>	<b>150,69</b>	<b>57,56</b>	<b>114,50</b>	<b>258,41</b>

**Průměrná hrubá měsíční mzda a její složky, diference, placená doba  
v podnikatelské sféře**

kraj: **Hl. m. Praha**

Průměrná hrubá měsíční mzda ..... **28 399 Kč/měs**

**Diference**

1. decil ..... **11 269 Kč/měs**

Medián ..... **21 413 Kč/měs**

9. decil ..... **47 781 Kč/měs**

**Složky hrubé mzdy**

prémie a odměny ..... **17,6 %**

příplatky za přesčas ..... **0,5 %**

příplatky ostatní ..... **2,9 %**

náhrady ..... **9,7 %**

odměny za pohotovost ..... **0,2 %**

**Placená doba zaměstnance**

celkem ..... **172,3 hod/měs**

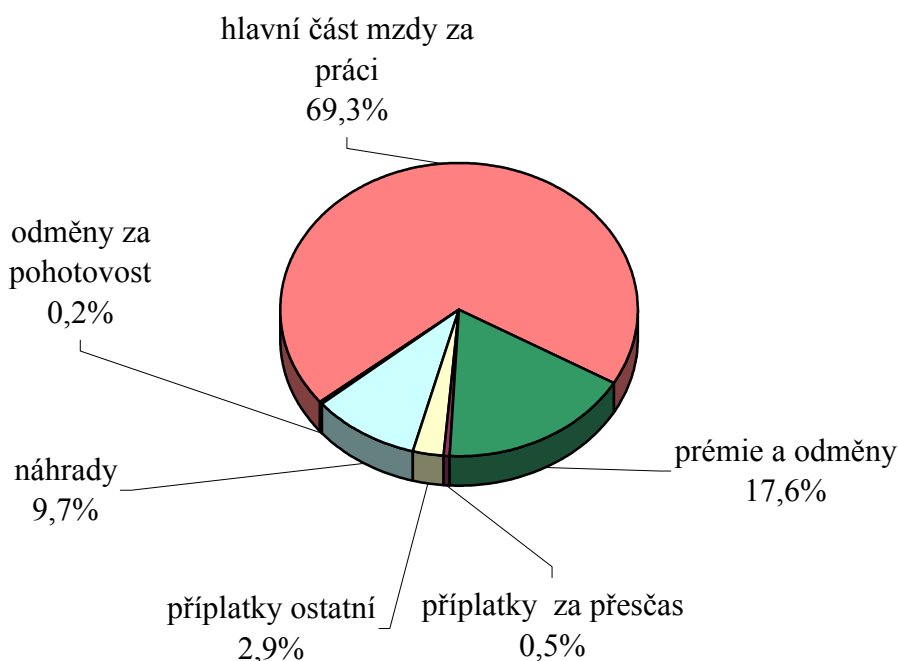


Průměrná hrubá měsíční mzda a její složky, diference podle hlavních tříd zaměstnání KZAM-R

kraj: Hl. m. Praha

Hlavní třída zaměstnání KZAM-R	Struktura zaměstnanců	Průměr	Diference			Složky hrubé mzdy				
			1. decil	medián	9. decil	prémie a odměny	příplatky za přesčas	příplatky ostatní	náhrady	odměny za pohotovost
			%	Kč/měs	Kč/měs	Kč/měs	Kč/měs	%	%	%
1 Zákonodárci, vedoucí a řídicí pracovníci	9,1	63 120	18 661	<b>40 610</b>	126 887	24,7	0,1	1,3	8,9	0,0
2 Vědečtí a odborní duševní pracovníci	18,5	38 017	18 633	<b>30 909</b>	61 892	17,1	0,2	1,5	10,1	0,2
3 Techničtí (zdrav., pedagog.) pracovníci	26,3	28 597	14 984	<b>24 063</b>	46 008	16,4	0,3	2,6	9,7	0,2
4 Nižší administrativní pracovníci	11,3	18 712	10 593	<b>17 037</b>	28 826	13,4	0,3	4,2	9,7	0,0
5 Provozní pracovníci ve službách a obchodu	8,2	13 419	8 154	<b>11 403</b>	20 030	14,4	0,6	7,2	8,8	0,1
6 Dělníci v zemědělství, lesnictví a rybářství	0,2	13 701	10 067	<b>11 857</b>	18 199	18,6	0,5	3,2	8,3	0,5
7 Řemeslníci, výrobci a zpracovatelé	12,2	20 141	12 824	<b>19 310</b>	28 023	14,8	1,6	3,8	10,5	0,4
8 Obsluha strojů a zařízení	8,2	19 188	11 719	<b>18 857</b>	27 115	13,2	1,7	8,6	10,2	0,2
9 Pomocní a nekvalifikovaní pracovníci	5,8	13 171	7 769	<b>12 471</b>	19 173	15,2	0,9	5,0	8,9	0,1
<b>C E L K E M Č R - podnikatelská sféra</b>	<b>100</b>	<b>28 399</b>	<b>11 269</b>	<b>21 413</b>	<b>47 781</b>	<b>17,6</b>	<b>0,5</b>	<b>2,9</b>	<b>9,7</b>	<b>0,2</b>

Struktura hrubé měsíční mzdy



**Průměrná hrubá měsíční mzda, placená doba  
podle podskupin zaměstnání KZAM-R**

kraj: Hl. m. Praha

Podskupiny zaměstnání KZAM-R	Počet zaměstnanců přepočtený podle placených měsíců	Průměr
		Kč/měs
1210 Ředitelé a prezidenti velkých organizací, podniků	405	178 932
1221 Vedoucí pracovníci v zemědělství, lesnictví, rybářství a myslivosti	30	48 515
1222 Vedoucí pracovníci v průmyslu (ve výrobě)	598	62 339
1223 Vedoucí pracovníci ve stavebnictví a zeměměřičtví	603	62 539
1224 Vedoucí pracovníci ve velkoobchodě a v maloobchodě	1 897	31 135
1225 Vedoucí pracovníci v restauracích a hotelích	246	25 097
1226 Vedoucí pracovníci v dopravě, skladování, telekomunik. a na poštovních úřadech	1 932	45 156
1227 Vedoucí pracovníci v organizacích zaměřených na poskytování obchodních služeb	2 990	92 173
1228 Vedoucí pracovníci v pečovatelských, úklidových a podobných službách	47	28 440
1229 Vedoucí pracovníci dílčích celků jinde neuvedení (kulturních,zdravotn.,školských)	495	45 545
1231 Vedoucí pracovníci finančních a hospodářských (správních) útvarů	1 344	79 884
1232 Vedoucí pracovníci personálních útvarů a útvarů průmyslových vztahů	247	81 185
1233 Vedoucí pracovníci obytných útvarů (včetně průzkumu trhu)	1 252	77 177
1234 Vedoucí pracovníci reklamních útvarů a útvarů pro styk s veřejností	137	81 998
1235 Vedoucí pracovníci zásobovacích útvarů	307	54 712
1236 Vedoucí pracovníci výpočetních útvarů	435	68 455
1237 Vedoucí pracovníci výzkumných a vývojových útvarů	275	63 004
1239 Vedoucí pracovníci ostatních útvarů jinde neuvedení	1 298	48 471
1312 Vedoucí, ředitelé v průmyslu (ve výrobě)	148	45 742
1313 Vedoucí, ředitelé ve stavebnictví a zeměměřičtví	62	185 230
1314 Vedoucí, ředitelé ve velkoobchodu a maloobchodu	1 104	24 717
1315 Vedoucí, ředitelé v restauracích a hotelích	415	28 660
1316 Vedoucí, ředitelé v dopravě, skladování, telekomunikacích a na poštovních úřadech	212	35 624
1317 Vedoucí, ředitelé v podnicích poskytujících obchodní služby	388	71 691
1318 Vedoucí, ředitelé pečovatelských, úklidových a podobných služeb	90	19 061
1319 Vedoucí, ředitelé malých organizací ostatní (kultura,zdravotnictví,školsství)	54	33 323
2113 Chemici	137	26 843
2114 Geologové, geofyzici, geodeti, hydrologové apod.	128	28 229
2119 Ostatní vědci a odborníci v příbuzných oborech jinde neuvedení	307	31 408
2121 Matematici a odborníci v příbuzných oborech	81	37 366
2122 Statistickí	82	38 106
2131 Projektanti a analytici výpočetních systémů	1 097	42 504
2132 Programátoři	1 476	42 615
2139 Ostatní odborníci zabývající se výpočetní technikou jinde neuvedení	2 219	40 005
2141 Hlavní architekti, architekti a plánovači měst, urbanisté, dopravních sítí	68	37 316
2142 Projektanti staveb a areálů, stavební inženýři	990	35 937
2143 Projektanti elektrotechnických zařízení, elektroinženýři	705	35 878
2144 Projektanti elektronických systémů a telekomunikačních sítí, inženýři - elektronici	1 204	38 207
2145 Projektanti a konstruktéři strojních zařízení, strojní inženýři	553	28 473
2146 Chemičtí inženýři, technologové	132	40 097
2149 Ostatní architekti, projektanti, konstruktéři a techničtí inženýři (tvůrčí pracovníci)	678	45 576
2211 Bakteriologové, biologové, ekologové, zoologové a odborníci v příbuzných oborech	93	31 973

Průměrná hrubá měsíční mzda, placená doba  
podle podskupin zaměstnání KZAM-R

kraj: Hl. m. Praha

Diferenciace			Složky hrubé mzdy					Placená doba
			příplatek a odměny	příplatky za přesčas	příplatky ostatní	náhrady	odměny za pohotovost	
1. decil	medián	9. decil	%	%	%	%	%	hod/měs
Kč/měs	Kč/měs	Kč/měs	%	%	%	%	%	hod/měs
42 696	<b>108 250</b>	405 986	31,2	0,0	1,5	8,5	0,0	<b>169,9</b>
18 004	<b>41 463</b>	78 416	24,9	0,0	0,1	9,4	0,0	<b>169,1</b>
26 066	<b>45 613</b>	114 030	21,1	0,1	1,8	9,2	0,1	<b>168,5</b>
29 517	<b>49 708</b>	115 372	36,7	0,6	0,2	8,6	0,1	<b>174,6</b>
14 716	<b>22 527</b>	55 402	17,9	0,0	2,6	9,6	0,0	<b>173,0</b>
12 521	<b>21 016</b>	42 082	13,4	0,2	7,9	8,7	0,0	<b>173,8</b>
20 333	<b>34 840</b>	78 208	19,6	0,1	3,2	10,1	0,3	<b>163,3</b>
29 950	<b>65 573</b>	179 702	32,2	0,0	0,6	9,6	0,0	<b>172,1</b>
12 780	<b>24 317</b>	43 463	17,5	0,2	7,9	7,9	0,0	<b>175,2</b>
21 930	<b>36 747</b>	75 139	23,4	0,1	4,8	9,9	0,1	<b>171,7</b>
25 322	<b>52 062</b>	159 710	26,8	0,1	1,7	8,7	0,0	<b>170,2</b>
27 424	<b>60 010</b>	144 103	23,6	0,0	2,1	9,5	0,0	<b>167,9</b>
29 146	<b>58 745</b>	142 131	23,0	0,1	1,6	9,4	0,0	<b>169,8</b>
24 190	<b>64 308</b>	162 681	17,3	0,1	3,2	8,9	0,0	<b>170,7</b>
20 837	<b>42 654</b>	105 000	16,6	0,0	1,8	9,1	0,0	<b>168,7</b>
26 551	<b>49 712</b>	136 863	19,8	0,1	1,3	9,5	0,6	<b>168,9</b>
27 626	<b>49 753</b>	120 144	19,9	0,0	0,5	9,7	0,0	<b>166,9</b>
19 574	<b>34 270</b>	80 960	22,0	0,1	1,1	9,8	0,1	<b>169,8</b>
23 642	<b>36 618</b>	75 000	16,1	0,2	2,5	9,4	0,2	<b>167,9</b>
22 390	<b>71 437</b>	507 077	73,6	0,1	0,2	2,4	0,0	<b>175,4</b>
13 224	<b>19 629</b>	42 437	16,4	0,1	6,0	9,5	0,0	<b>171,3</b>
14 523	<b>21 792</b>	46 352	18,3	0,0	0,5	7,7	0,0	<b>172,9</b>
22 935	<b>29 478</b>	45 187	21,7	0,2	5,7	10,0	0,1	<b>165,9</b>
29 523	<b>53 750</b>	130 171	31,3	0,0	1,1	9,8	0,1	<b>172,5</b>
11 971	<b>17 643</b>	25 464	12,8	0,0	9,6	7,3	0,0	<b>174,1</b>
22 349	<b>29 377</b>	41 566	16,8	0,1	3,7	9,3	0,2	<b>168,1</b>
16 411	<b>24 051</b>	39 986	18,7	0,0	3,0	9,3	0,1	<b>166,1</b>
19 622	<b>27 366</b>	38 934	19,3	0,2	1,8	10,2	0,4	<b>167,7</b>
19 274	<b>27 994</b>	44 642	20,2	0,0	2,8	10,4	0,0	<b>167,5</b>
23 983	<b>34 309</b>	53 869	10,3	0,1	0,1	9,6	0,0	<b>171,3</b>
24 761	<b>35 407</b>	55 465	11,7	0,0	8,1	10,2	0,0	<b>171,2</b>
18 003	<b>36 455</b>	71 003	10,8	0,3	3,3	10,0	2,1	<b>171,7</b>
21 463	<b>39 649</b>	65 919	16,3	0,2	1,3	9,3	0,6	<b>170,3</b>
22 819	<b>35 159</b>	62 017	14,6	0,5	1,7	9,8	1,8	<b>170,7</b>
18 240	<b>36 846</b>	53 659	12,5	0,3	1,4	9,8	0,0	<b>172,4</b>
18 626	<b>29 227</b>	57 241	25,2	0,0	0,8	9,3	0,1	<b>169,2</b>
22 378	<b>32 101</b>	50 661	15,6	0,2	2,5	9,7	0,4	<b>168,6</b>
22 260	<b>31 076</b>	61 412	15,3	0,4	1,7	8,8	2,7	<b>168,7</b>
18 762	<b>25 868</b>	41 118	8,2	0,1	2,6	9,8	0,1	<b>169,0</b>
20 430	<b>36 905</b>	64 387	11,1	0,0	9,1	9,9	0,1	<b>164,5</b>
22 057	<b>33 593</b>	82 503	18,2	0,1	2,1	10,0	0,1	<b>167,9</b>
17 304	<b>28 786</b>	52 036	19,0	0,0	1,7	11,0	0,1	<b>167,0</b>

**Průměrná hrubá měsíční mzda, placená doba  
podle podskupin zaměstnání KZAM-R**

kraj: Hl. m. Praha

Podskupiny zaměstnání KZAM-R	Počet zaměstnanců přečtený podle placených měsíců	Průměr
		Kč/měs
2212 Farmakologové, anatomové, biochemici, fyziologové, patologové	63	45 942
2221 Lékaři, ordináři (kromě zubních lékařů)	249	26 639
2222 Zubní lékaři (dentisté)	14	26 163
2311 Vědeckopedagogičtí pracovníci	3 663	28 443
2319 Ostatní učitelé na vysokých školách	66	24 989
2351 Specialisté zaměřeni na metody výuky	29	42 854
2359 Ostatní odborní pedagogičtí pracovníci jinde neuvedení (odborní instruktoři)	45	32 121
2411 Odborní pracovníci na úseku účetnictví, financí, daní, apod., hlavní účetní	2 544	42 465
2412 Odborní pracovníci na úseku zaměstnaneckých, personálních věcí	587	38 050
2413 Odborní pracovníci v bankovníctví a pojišťovnictví	11 529	38 240
2419 Ostatní odborní pracovníci v oblasti podnikání	3 042	39 902
2421 Právníci, právní poradci (mimo advokacie a soudnictví)	820	46 472
2426 Právní asistenti, praktikanti a koncipienti	35	29 006
2429 Ostatní odborníci v právní oblasti jinde neuvedení	35	35 073
2431 Odborní archiváři (kromě řadových)	54	20 434
2432 Odborní pracovníci knihoven (kromě řadových)	95	19 873
2433 Odborní pracovníci v informacích (např. vti)	887	29 996
2434 Odborní pracovníci - kurátoři (muzeí, galérií)	11	26 637
2439 Ostatní odborní pracovníci kultury a osvěty jinde neuvedení	105	36 341
2441 Ekonomové - vědečtí pracovníci, specialisté, experti	1 503	37 983
2447 Tlumočníci a překladatelé	73	39 370
2451 Spisovatelé, autoři, kritikové, novináři, redaktori	1 071	30 212
2452 Sochaři, malíři, umělečtí restaurátoři, grafici a výtvarníci	78	29 710
2455 Režiséři, scenáristé, dramaturgové divadel a filmu rozhlasu a televize, vypravěči	100	33 531
2456 Komentátoři, reportéři a žurnalisté v televizi a rozhlasu	70	47 279
2470 Odborní administrativní pracovníci jinde neuvedení	2 134	26 361
3111 Technici ve fyzikálních a příbuzných oborech	113	23 352
3112 Stavební technici	2 917	33 470
3113 Elektrotechnici	1 005	25 763
3114 Elektronici a technici v radiokomunikacích a telekomunikacích	3 354	30 174
3115 Strojírenští technici	1 111	25 826
3116 Chemičtí technici	456	23 241
3118 Technici v kartografii, kresliči a zeměměřiči	200	22 560
3119 Ostatní techničtí pracovníci jinde neuvedení	3 956	25 496
3121 Poradci ve výpočetní technice	1 261	42 730
3122 Operátoři a obsluha výpočetní techniky	1 447	24 138
3129 Ostatní technici ve výpočetní technice jinde neuvedení	227	31 683
3131 Fotografové (včetně uměleckých)	59	26 023
3132 Obsluha zařízení pro záznam zvuku,obrazu,operátoři kamery	456	24 947
3133 Obsluha vysílacího a telekomunikačního zařízení (vč. telegrafu)	608	29 392
3134 Obsluha lékařských zařízení	25	20 293
3139 Obsluha ostatních optických a elektronických zařízení jinde neuvedená	25	28 318

Průměrná hrubá měsíční mzda, placená doba  
podle podskupin zaměstnání KZAM-R

kraj: Hl. m. Praha

Diferenciace			Složky hrubé mzdy					Placená doba
			prémie a odměny	příplatky za přesčas	příplatky ostatní	náhrady	odměny za pohotovost	
1. decil	medián	9. decil	%	%	%	%	%	hod/měs
Kč/měs	Kč/měs	Kč/měs						
17 372	<b>34 105</b>	76 582	13,8	0,0	1,3	9,4	0,0	<b>168,2</b>
18 041	<b>25 240</b>	36 020	11,4	0,3	10,5	11,6	0,5	<b>169,8</b>
19 700	<b>21 837</b>	35 104	22,9	0,0	1,6	9,9	0,0	<b>166,6</b>
16 013	<b>24 835</b>	45 121	21,4	0,0	6,9	17,0	0,0	<b>172,7</b>
12 931	<b>17 728</b>	27 519	15,6	0,0	0,9	16,8	0,0	<b>173,4</b>
29 988	<b>42 601</b>	60 299	29,7	0,1	0,0	13,0	0,0	<b>173,4</b>
22 278	<b>32 127</b>	41 118	14,5	0,3	0,1	9,5	0,0	<b>166,4</b>
22 349	<b>35 305</b>	69 251	16,8	0,1	1,2	9,9	0,0	<b>170,1</b>
22 780	<b>32 422</b>	61 415	13,5	0,1	1,5	10,1	0,0	<b>169,5</b>
18 706	<b>28 380</b>	63 976	21,4	0,2	0,8	10,4	0,1	<b>170,4</b>
22 408	<b>31 647</b>	66 330	18,1	0,1	1,9	9,8	0,0	<b>167,5</b>
26 905	<b>39 932</b>	71 919	18,4	0,0	1,1	10,3	0,0	<b>169,9</b>
17 038	<b>26 241</b>	41 730	10,6	0,0	1,3	9,8	0,0	<b>170,8</b>
15 468	<b>31 940</b>	58 575	14,3	0,1	3,0	9,2	0,0	<b>168,7</b>
14 205	<b>19 383</b>	31 076	13,9	0,0	2,9	10,3	0,0	<b>170,0</b>
12 623	<b>17 511</b>	29 644	13,7	0,0	2,9	11,1	0,0	<b>171,8</b>
17 872	<b>24 261</b>	47 893	18,3	0,8	0,6	10,1	0,4	<b>166,5</b>
13 156	<b>26 271</b>	50 286	21,1	0,0	4,1	9,5	0,0	<b>163,3</b>
24 294	<b>31 983</b>	50 336	9,4	0,0	0,5	10,2	0,0	<b>169,8</b>
20 514	<b>31 961</b>	60 505	16,8	0,1	1,9	9,9	0,0	<b>168,9</b>
23 651	<b>35 548</b>	53 450	12,7	0,0	1,6	10,3	0,0	<b>169,8</b>
18 615	<b>27 130</b>	44 947	7,9	0,3	1,9	9,7	0,0	<b>174,2</b>
21 548	<b>27 085</b>	43 941	6,9	0,1	0,8	8,9	0,0	<b>171,4</b>
18 558	<b>30 595</b>	54 502	12,0	0,0	0,4	9,7	0,0	<b>174,0</b>
27 033	<b>37 075</b>	69 367	13,0	0,0	0,3	9,8	0,0	<b>173,3</b>
14 063	<b>21 973</b>	41 982	15,4	0,2	1,9	9,8	0,1	<b>171,6</b>
15 181	<b>22 665</b>	31 494	11,2	0,5	4,9	11,1	0,1	<b>166,9</b>
18 879	<b>29 276</b>	51 127	27,2	1,1	0,9	8,6	0,1	<b>175,5</b>
17 106	<b>24 712</b>	33 850	15,6	0,8	4,6	10,1	1,0	<b>169,1</b>
18 483	<b>24 375</b>	50 986	15,7	0,6	2,2	8,9	1,6	<b>169,6</b>
16 361	<b>24 184</b>	34 395	11,4	0,4	2,2	10,1	0,3	<b>167,8</b>
14 032	<b>20 226</b>	34 586	18,3	0,5	7,5	10,2	0,2	<b>168,9</b>
16 042	<b>21 555</b>	29 561	14,1	0,1	1,2	10,5	0,9	<b>166,2</b>
16 479	<b>23 442</b>	37 182	13,7	0,6	4,3	9,8	0,4	<b>168,6</b>
19 081	<b>35 877</b>	75 548	14,1	0,2	0,7	9,5	0,9	<b>171,5</b>
11 368	<b>22 325</b>	37 958	13,1	0,6	4,1	10,0	0,6	<b>170,7</b>
16 068	<b>23 074</b>	60 348	15,5	0,1	3,3	9,1	1,7	<b>171,1</b>
17 100	<b>22 578</b>	38 635	5,0	0,6	4,4	10,4	0,0	<b>176,5</b>
16 167	<b>22 029</b>	38 098	9,6	0,2	2,7	10,4	0,0	<b>168,7</b>
10 798	<b>27 526</b>	51 280	15,9	0,2	2,3	9,3	2,9	<b>167,4</b>
14 689	<b>20 367</b>	24 116	15,0	0,5	12,2	13,1	0,0	<b>168,9</b>
14 414	<b>23 168</b>	26 656	12,7	1,2	4,7	11,3	0,0	<b>176,2</b>

**Průměrná hrubá měsíční mzda, placená doba  
podle podskupin zaměstnání KZAM-R**

kraj: Hl. m. Praha

Podskupiny zaměstnání KZAM-R	Počet zaměstnanců přepočtený podle placených měsíců	Průměr
		Kč/měs
3143 Piloti, navigátoři a letečtí technici	79	33 258
3145 Letečtí dispečeři a pracovníci v příbuzných oborech (operátoři letecké stanice)	98	43 592
3146 Bezpečnostní technici leteckého provozu	109	52 174
3151 Kolaudační technici a technici protipožární ochrany	95	26 193
3152 Bezpečnostní technici a technici pro kontrolu zdravotní nezávadnosti a jakosti	640	27 499
3160 Technici železničního provozu	1 294	23 556
3211 Technici a laboranti v oblasti biologie a v příbuzných oborech	288	16 573
3212 Technici v agronomii, v lesnictví a v zemědělství	91	24 254
3221 Asistenti zdravotničtí	45	16 717
3223 Dietetici a odborníci na výživu	29	16 321
3226 Rehabilitační a fyzioterapeutičtí pracovníci (vč. odborných masérů)	39	16 895
3228 Farmaceutičtí asistenti	157	36 491
3231 Ošetřovatelé, všeobecné zdravotní sestry	257	16 835
3341 Instruktoři a mistři odborné výchovy	29	20 412
3342 Pedagogové v oblasti dalšího vzdělávání	92	37 058
3411 Zprostředkovatelé finančních transakcí, obchodu s cennými papíry, devizami	2 497	25 597
3412 Pojišťovací agenti	3 682	30 673
3413 Obchodníci s realitami	32	42 370
3414 Konzultanti a organizátoři zájezdů	94	21 680
3415 Obchodní cestující, profesionální poradci v obchodě, obchodní zástupci	2 620	33 341
3416 Nákupčí	1 354	23 080
3417 Odhadci a zbožíznalci	596	26 978
3419 Ostatní pracovníci - obchodní zprostředkovatelé jinde neuvedení	157	44 428
3421 Obchodní agenti	2 444	31 072
3422 Odbytoví a přepravní agenti	2 305	26 638
3429 Ostatní obchodní agenti a makléři jinde neuvedení	125	32 991
3431 Odborné sekretářky, sekretáři	3 061	33 562
3433 Pracovníci v oblasti účetnictví, fakturace, rozpočetnictví, kalkulace	5 314	25 333
3434 Pracovníci v oblasti statistiky a matematiky	228	24 732
3435 Pracovníci v oblasti práce a mezd (kromě účetních)	205	25 098
3436 Referenti osobních oddělení	582	28 790
3439 Ostatní odborní administrativní pracovníci jinde neuvedení	4 869	25 577
3441 Celní pracovníci	41	25 429
3442 Berní a daňoví pracovníci	26	31 818
3449 Ostatní celní a daňoví pracovníci a pracovníci v příbuzných oborech	257	27 287
3471 Aranžéři, průmysloví a komerční návrháři, bytoví architekti	139	19 457
3479 Ostatní pracovníci umění a zábavy jinde neuvedení	67	21 000
4111 Písalky - opisovačky, stenotypistky	35	17 930
4112 Kancelářští a manipulační pracovníci a obsluha zařízení na zpracování textu	330	17 488
4113 Pracovníci přípravy dat výpočetní techniky	1 057	16 106
4115 Sekretářky, sekretáři	2 441	20 861
4121 Nižší účetní	811	18 495

Průměrná hrubá měsíční mzda, placená doba  
podle podskupin zaměstnání KZAM-R

kraj: Hl. m. Praha

Diferenciace			Složky hrubé mzdy					Placená doba
			prémie a odměny	příplatky za přesčas	příplatky ostatní	náhrady	odměny za pohotovost	
1. decil	medián	9. decil						
Kč/měs	Kč/měs	Kč/měs	%	%	%	%	%	hod/měs
22 697	<b>27 566</b>	43 320	4,9	0,3	7,1	8,6	0,1	<b>164,7</b>
26 124	<b>38 690</b>	53 286	7,1	1,8	19,1	12,1	3,9	<b>164,8</b>
30 376	<b>53 830</b>	69 511	6,9	0,6	13,8	11,6	0,4	<b>167,7</b>
18 304	<b>25 178</b>	36 488	15,2	0,3	10,1	10,3	0,4	<b>165,7</b>
15 736	<b>22 928</b>	44 408	13,1	0,2	2,0	10,1	0,1	<b>167,6</b>
19 393	<b>23 412</b>	28 298	10,5	1,2	13,2	10,8	0,4	<b>172,0</b>
10 540	<b>15 816</b>	23 397	10,1	0,4	7,1	11,1	0,0	<b>170,2</b>
15 540	<b>23 056</b>	35 865	20,9	0,7	1,1	9,7	0,8	<b>174,1</b>
14 527	<b>15 854</b>	21 127	11,9	0,0	0,0	11,4	0,0	<b>169,5</b>
9 738	<b>12 858</b>	16 742	10,0	0,2	8,0	9,8	0,0	<b>175,1</b>
12 522	<b>16 234</b>	20 814	14,3	0,1	6,6	12,9	0,0	<b>168,8</b>
15 600	<b>36 964</b>	60 801	15,9	0,2	2,0	9,0	0,0	<b>169,1</b>
13 425	<b>16 193</b>	20 545	6,9	0,2	15,6	11,5	0,0	<b>167,8</b>
15 365	<b>20 831</b>	24 542	5,1	1,3	3,0	12,8	0,3	<b>174,1</b>
21 636	<b>36 355</b>	53 891	17,4	0,0	2,2	10,5	0,0	<b>167,8</b>
14 814	<b>20 390</b>	37 854	11,4	0,3	0,4	11,9	0,0	<b>174,7</b>
14 654	<b>24 074</b>	53 667	16,3	0,0	0,2	10,4	0,0	<b>173,7</b>
16 119	<b>31 601</b>	96 159	17,1	0,0	1,2	8,9	0,0	<b>173,8</b>
14 365	<b>19 791</b>	29 958	12,6	0,0	1,1	8,6	0,8	<b>174,8</b>
18 393	<b>28 326</b>	52 499	25,6	0,1	0,7	9,6	0,0	<b>170,9</b>
10 677	<b>19 825</b>	38 149	12,7	0,1	2,9	9,8	0,1	<b>168,4</b>
17 725	<b>24 058</b>	40 000	18,8	0,0	1,1	9,4	0,0	<b>172,2</b>
19 188	<b>32 920</b>	77 299	16,6	0,0	0,8	9,5	0,0	<b>170,8</b>
16 194	<b>24 421</b>	45 026	18,2	0,0	2,2	9,4	0,0	<b>168,3</b>
14 304	<b>23 367</b>	42 875	23,1	0,2	1,8	10,1	0,0	<b>169,9</b>
18 539	<b>33 244</b>	45 842	16,5	0,3	2,0	10,3	0,0	<b>171,1</b>
16 574	<b>27 472</b>	58 229	20,7	0,0	4,9	8,9	0,6	<b>171,4</b>
16 142	<b>22 827</b>	36 395	14,0	0,2	2,0	10,3	0,0	<b>170,8</b>
13 200	<b>20 632</b>	40 649	12,6	0,0	1,9	10,1	0,0	<b>169,7</b>
16 861	<b>22 913</b>	35 506	15,5	0,1	4,2	10,2	0,0	<b>169,6</b>
17 225	<b>25 079</b>	42 382	14,9	0,1	2,2	10,4	0,0	<b>169,0</b>
14 442	<b>21 621</b>	40 520	16,2	0,1	1,5	9,9	0,1	<b>169,8</b>
16 813	<b>21 358</b>	37 282	9,9	0,0	0,7	10,4	0,0	<b>168,9</b>
19 161	<b>27 160</b>	61 303	14,0	0,0	0,6	11,8	0,0	<b>166,4</b>
16 836	<b>21 158</b>	39 164	14,2	0,1	1,6	10,2	0,0	<b>170,7</b>
11 170	<b>18 224</b>	30 154	6,8	0,1	0,9	10,6	0,0	<b>173,5</b>
14 058	<b>19 618</b>	25 829	14,5	0,7	0,5	9,6	0,0	<b>170,8</b>
12 737	<b>16 412</b>	24 449	8,8	1,0	6,0	9,6	0,4	<b>173,8</b>
11 241	<b>16 170</b>	27 206	13,8	0,1	1,5	10,7	0,0	<b>169,3</b>
11 981	<b>15 186</b>	21 144	12,0	0,3	4,9	10,6	0,0	<b>171,5</b>
12 698	<b>18 618</b>	31 545	14,7	0,1	2,2	9,8	0,0	<b>171,2</b>
11 076	<b>16 233</b>	29 768	15,7	0,0	1,1	10,1	0,0	<b>171,0</b>



**Průměrná hrubá měsíční mzda, placená doba  
podle podskupin zaměstnání KZAM-R**

kraj: Hl. m. Praha

Podskupiny zaměstnání KZAM-R	Počet zaměstnanců přepočtený podle placených měsíců	Průměr
		Kč/měs
4122 Nižší statistici	36	19 225
4123 Nižší finanční, daňoví úředníci a úředníci v příbuzných oborech	665	26 321
4131 Úředníci ve skladech	1 881	17 184
4132 Úředníci ve výrobě (např. výrobní plánovači)	172	18 014
4133 Úředníci v dopravě a v přepravě (dispečeři, kontrolori apod.)	1 568	25 189
4141 Řadoví knihovníci, archiváři, evidenční pracovníci	250	17 333
4142 Poštovní doručovatelé, úředníci v třídárnách	4 105	16 302
4143 Korektoři, kódovači a pracovníci v příbuzných oborech	105	21 018
4190 Nižší pracovníci jinde neuvedení ostatní	559	21 741
4211 Pokladníci (v bankách, pojišťovnách, spořitelnách, na poště)	1 988	18 462
4212 Úředníci na přepážkách a směnárnici	4 243	21 161
4213 Pokladníci v obchodě, společném stravování apod.	3 598	11 057
4214 Prodavači vstupenek, jízdenek apod.	218	19 448
4215 Bookmakeři, krupiči a úředníci sázkových kanceláří	909	9 020
4216 Inkasisté (výběrčí dluhů)	137	23 084
4219 Ostatní pokladníci a pracovníci v příbuzných oborech jinde neuvedení	60	21 029
4221 Úředníci cestovních kanceláří	222	19 410
4222 Recepční	414	18 319
4223 Telefonisté	758	21 576
4224 Informátoři	1 242	19 105
5111 Obsluhující pracovníci v dopravě a stevardi	65	26 872
5121 Pracovníci dohlížející nad obsluhujícím personálem, hospodyně	316	16 882
5122 Kuchaři	3 816	12 521
5123 Číšníci, servírky	382	14 739
5124 Barmani	18	15 901
5132 Pečovatelé a pomocní ošetřovatelé v zařízeních sociální péče, v nemocnicích	35	12 318
5149 Ostatní pracovníci zajišťující osobní služby jinde neuvedení	41	13 400
5161 Hasiči, požárníci	460	18 638
5162 Pracovníci bezpečnostních orgánů (např. policisté, strážníci)	378	22 002
5169 Ostatní pracovníci ochrany a ostrahy jinde neuvedení	5 346	11 606
5211 Prodavači v obchodech	7 712	12 114
5212 Předváděči zboží	17	16 923
6113 Zahradníci a pěstitelé zahradních plodin a sazenic	59	12 942
6129 Ostatní chovatelé, ošetřovatelé zvířat jinde neuvedení (v rezervacích, stájích apod.)	12	12 792
7121 Zedníci pracující s tradičními materiály (bambus, hlína atd.)	202	15 372
7122 Zedníci, kameníci, omítkáři	770	19 735
7123 Betonáři, dělníci specializovaní na pokládání betonových povrchů	147	18 983
7124 Tesaři a truhláři	448	18 635
7125 Stavební montážníci	218	19 993
7126 Asfaltěři, dlaždiči	84	22 271
7127 Lešenáři	32	18 868
7129 Ostatní stavební dělníci hlavní stavební výroby a pracovníci v ostatních oborech	611	18 422



Průměrná hrubá měsíční mzda, placená doba  
podle podskupin zaměstnání KZAM-R

kraj: Hl. m. Praha

Diferenciace			Složky hrubé mzdy					Placená doba
			prémie a odměny	příplatky za přesčas	příplatky ostatní	náhrady	odměny za pohotovost	
1. decil	medián	9. decil						
Kč/měs	Kč/měs	Kč/měs	%	%	%	%	%	hod/měs
14 175	<b>18 753</b>	24 924	9,9	0,3	0,1	10,3	0,0	<b>171,1</b>
17 613	<b>24 663</b>	36 081	9,8	0,3	0,9	10,0	0,1	<b>175,0</b>
10 551	<b>15 816</b>	25 203	12,8	0,7	5,6	9,7	0,2	<b>171,3</b>
11 625	<b>16 340</b>	23 574	15,2	0,3	2,2	10,1	0,0	<b>167,9</b>
15 794	<b>23 695</b>	36 673	10,8	0,4	7,7	10,2	0,0	<b>165,3</b>
11 284	<b>15 817</b>	26 476	14,1	0,0	4,2	10,7	0,0	<b>170,5</b>
12 128	<b>16 234</b>	20 207	14,9	0,4	12,1	10,4	0,0	<b>160,9</b>
15 350	<b>19 530</b>	29 790	17,0	0,6	0,4	10,7	0,0	<b>171,6</b>
11 350	<b>18 818</b>	36 044	14,7	0,2	2,3	9,7	0,1	<b>170,3</b>
14 067	<b>17 395</b>	23 536	11,9	0,4	2,2	10,9	0,1	<b>171,3</b>
14 137	<b>19 307</b>	29 384	15,0	0,4	4,9	9,7	0,0	<b>168,6</b>
8 474	<b>10 754</b>	13 710	12,3	0,0	4,7	10,6	0,0	<b>167,8</b>
14 558	<b>18 567</b>	25 445	6,9	1,3	10,0	11,4	0,4	<b>179,6</b>
6 700	<b>6 708</b>	17 518	5,9	0,0	16,0	7,1	0,0	<b>156,9</b>
15 686	<b>19 401</b>	39 849	24,3	0,1	0,2	10,1	0,0	<b>173,2</b>
12 477	<b>18 345</b>	28 490	15,0	0,2	13,8	10,9	0,0	<b>168,4</b>
11 609	<b>16 808</b>	29 818	18,5	0,0	2,2	7,5	0,4	<b>172,1</b>
12 387	<b>16 925</b>	26 155	13,7	0,2	8,4	8,8	0,0	<b>171,0</b>
12 263	<b>17 110</b>	35 344	16,3	0,2	3,2	9,9	0,0	<b>169,1</b>
13 279	<b>17 651</b>	26 201	17,0	0,3	3,2	10,6	0,1	<b>168,8</b>
17 339	<b>25 499</b>	34 117	18,9	0,9	15,4	9,4	0,0	<b>160,3</b>
9 624	<b>15 357</b>	26 061	16,6	0,5	6,3	8,9	0,2	<b>173,8</b>
7 962	<b>11 204</b>	18 452	14,6	0,2	4,7	9,2	0,0	<b>171,4</b>
8 094	<b>14 414</b>	21 060	15,2	0,2	13,8	7,7	0,1	<b>172,5</b>
11 545	<b>16 031</b>	21 222	10,4	0,0	32,1	9,0	0,0	<b>172,4</b>
10 544	<b>11 736</b>	15 945	2,9	0,2	26,7	9,5	0,0	<b>165,4</b>
10 620	<b>13 137</b>	16 231	6,6	0,1	4,5	9,2	0,0	<b>170,1</b>
14 043	<b>18 154</b>	24 445	14,5	0,6	14,2	10,2	1,9	<b>163,6</b>
11 623	<b>16 656</b>	37 162	18,7	0,6	5,2	8,6	0,5	<b>173,5</b>
8 001	<b>10 401</b>	16 595	8,4	2,0	10,3	7,6	0,1	<b>178,9</b>
8 609	<b>10 996</b>	15 898	13,2	0,2	5,8	9,7	0,0	<b>170,6</b>
12 143	<b>16 696</b>	20 868	15,9	0,0	0,0	9,3	0,0	<b>172,0</b>
9 534	<b>12 165</b>	17 115	16,3	0,8	10,7	10,1	0,4	<b>173,7</b>
8 371	<b>10 622</b>	19 232	4,3	5,0	14,3	10,8	0,0	<b>192,3</b>
12 021	<b>15 018</b>	18 990	4,4	1,5	0,7	11,5	0,0	<b>184,9</b>
14 942	<b>19 347</b>	25 485	27,2	2,6	1,5	12,4	0,1	<b>184,6</b>
14 166	<b>17 664</b>	26 166	17,9	1,9	2,4	10,9	0,1	<b>182,8</b>
13 434	<b>17 904</b>	24 091	19,6	2,4	1,4	11,5	0,1	<b>183,4</b>
14 245	<b>19 387</b>	25 987	20,0	1,9	3,8	10,9	0,3	<b>180,4</b>
16 706	<b>21 640</b>	29 947	24,1	3,9	3,0	13,2	0,4	<b>192,8</b>
11 748	<b>20 479</b>	25 522	10,3	2,6	0,7	11,3	0,3	<b>189,0</b>
13 008	<b>18 270</b>	23 998	17,0	2,2	1,5	9,7	0,0	<b>189,4</b>

**Průměrná hrubá měsíční mzda, placená doba  
podle podskupin zaměstnání KZAM-R**

kraj: Hl. m. Praha

Podskupiny zaměstnání KZAM-R	Počet zaměstnanců přepočtený podle placených měsíců	Průměr
		Kč/měs
7132 Stavební podlaháři, parketaři a obkladači	11	17 762
7134 Izolatéři	36	21 029
7136 Instalatéři, potrubáři, stavební zámečníci, klempíři	1 330	20 500
7137 Stavební a provozní elektrikáři	541	19 755
7139 Ostatní dělníci zajišťující dokončovací stavební práce a dělníci v příbuzných obor.	29	16 411
7141 Malíři a tapetáři	51	16 835
7142 Lakýrníci a pracovníci v příbuzných oborech	218	20 237
7212 Svářeči, řezači plamenem a páječi	424	21 970
7213 Výrobci a opraváři výrobků a dílů z plechů	175	19 338
7214 Montéři kovových konstrukcí	129	22 103
7215 Montéři lan a zdvihacích zařízení (např. na lodích, letadlech)	248	24 818
7221 Kováři, obsluha kováčích lisů, obsluha bucharů	44	16 277
7222 Nástrojaři, kovomodeláři, kovodělníci, zámečníci	2 218	19 597
7223 Seřizovači a obsluha obráběcích strojů (kromě automatických a poloautomatických)	532	18 599
7224 Brusiči, leštiči a ostříči nástrojů	93	17 511
7227 Umělečtí zámečníci a umělečtí kováři	24	17 503
7231 Mechanici a opraváři motorových vozidel	968	20 318
7232 Mechanici a opraváři leteckých motorů a zařízení	733	27 464
7234 Mechanici a opraváři kolejových vozidel	947	19 106
7235 Mechanici a opraváři obráběcích, zemědělských strojů a průmyslového zařízení	513	23 234
7239 Ostatní mechanici a opraváři strojů a zařízení bez elektro jinde neuvedení	161	22 589
7241 Elektromechanici, opraváři a seřizovači různých typů elektrických zařízení	1 649	19 406
7242 Mechanici, opraváři a seřizovači elektrických částí aut, letadel, lodí	786	19 855
7243 Mechanici, seřizovači, opraváři elektronických zařízení	731	20 389
7244 Telefonní a telegrafní mechanici, montéři a opraváři	735	23 089
7245 Montéři a opraváři rozhlasových a TV přijímačů, magnetofonů	30	23 139
7246 Montéři a opraváři silnoproudých elektrických vedení	950	21 788
7247 Montéři a opraváři slaboproudých elektrických vedení	522	22 809
7311 Výrobci, mechanici a opraváři přesných přístrojů a zařízení	117	19 267
7341 Tiskaři, sazeči (kromě obsluhy tiskárenských strojů)	90	20 956
7344 Fotografové a pracovníci v příbuzných oborech	99	21 138
7345 Knihvazači a pracovníci v příbuzných oborech	114	14 929
7411 Zpracovatelé masa, ryb vč. uzenářů a konzervovačů masa a ryb	521	15 620
7412 Zpracovatelé pekárenských a cukrářských výrobků	379	13 031
7419 Ostatní zpracovatelé - výrobci potravinářských výrobků jinde neuvedení	83	14 644
7422 Umělečtí truhláři, řezbáři, výrobci a opraváři výrobků ze dřeva vč. opravářů	79	14 853
7433 Dámští a pánští krejčí a kloboučníci včetně opravářů oděvů	23	13 755
7435 Modeláři a střihači textilu, kůží a podobných materiálů	23	11 736
7436 Švadleny, vyšivači a pracovníci v příbuzných oborech	142	9 838
7437 Čalouníci a pracovníci v příbuzných oborech (včetně autočalouníků)	39	17 684
7442 Obuvníci, včetně opravářů obuvi (kromě strojních obuvníků)	19	20 211
8111 Obsluha důlního zařízení a razicích štítů	190	25 370

Průměrná hrubá měsíční mzda, placená doba  
podle podskupin zaměstnání KZAM-R

kraj: Hl. m. Praha

Diferenciace			Složky hrubé mzdy					Placená doba
			prémie a odměny	příplatky za přesčas	příplatky ostatní	náhrady	odměny za pohotovost	
1. decil	medián	9. decil						
Kč/měs	Kč/měs	Kč/měs	%	%	%	%	%	hod/měs
14 584	<b>17 104</b>	20 726	3,2	4,3	1,9	10,9	0,1	<b>202,1</b>
13 721	<b>22 170</b>	25 827	27,9	2,3	1,2	11,9	0,0	<b>182,4</b>
14 552	<b>19 785</b>	27 534	18,8	1,5	3,0	11,3	0,6	<b>174,8</b>
14 678	<b>19 405</b>	24 396	11,3	1,2	5,3	10,4	0,6	<b>173,9</b>
10 101	<b>16 704</b>	22 058	24,7	2,2	0,0	6,6	0,0	<b>184,5</b>
13 113	<b>16 219</b>	21 503	13,5	2,3	3,3	10,0	0,0	<b>179,6</b>
14 301	<b>18 857</b>	28 023	13,7	1,7	5,6	11,7	0,2	<b>175,6</b>
15 934	<b>21 092</b>	28 713	15,3	2,7	3,9	11,3	0,2	<b>183,3</b>
15 001	<b>18 468</b>	24 453	11,5	1,1	3,0	12,8	0,0	<b>170,1</b>
15 982	<b>21 617</b>	28 715	15,3	2,7	4,2	11,8	0,3	<b>184,5</b>
17 379	<b>24 471</b>	32 232	22,0	2,9	0,5	11,3	0,7	<b>181,0</b>
9 779	<b>16 735</b>	21 616	5,2	0,7	2,3	13,7	0,0	<b>173,0</b>
14 237	<b>19 126</b>	25 263	14,8	1,2	5,4	10,7	0,4	<b>171,4</b>
13 298	<b>17 575</b>	24 471	9,7	1,4	5,3	11,7	0,1	<b>172,0</b>
14 059	<b>16 956</b>	22 784	11,2	1,2	2,7	11,1	0,4	<b>174,0</b>
15 186	<b>16 405</b>	20 690	5,3	1,2	16,5	13,5	0,0	<b>171,4</b>
15 552	<b>19 636</b>	25 994	12,1	0,8	5,8	11,4	0,2	<b>167,4</b>
16 734	<b>26 650</b>	38 838	3,3	1,5	10,6	10,3	0,1	<b>168,8</b>
15 574	<b>18 852</b>	22 810	13,1	1,3	9,6	12,1	0,2	<b>172,9</b>
14 815	<b>22 088</b>	33 834	8,9	1,7	6,3	10,5	0,5	<b>170,4</b>
13 009	<b>21 709</b>	31 156	10,5	1,1	9,8	10,0	1,5	<b>174,6</b>
11 779	<b>19 858</b>	25 813	13,5	1,7	6,2	10,7	2,2	<b>171,0</b>
15 568	<b>19 383</b>	24 723	10,8	1,1	8,1	12,0	0,1	<b>171,9</b>
14 853	<b>20 261</b>	25 754	13,7	0,8	5,4	10,5	0,6	<b>170,0</b>
16 277	<b>20 376</b>	33 755	15,5	1,3	3,4	8,8	1,5	<b>174,1</b>
17 891	<b>22 739</b>	27 501	8,2	0,6	11,3	8,8	1,3	<b>169,4</b>
16 462	<b>21 005</b>	28 066	18,7	1,3	5,3	11,0	1,1	<b>173,7</b>
17 369	<b>21 433</b>	30 074	15,7	1,9	4,4	8,6	2,6	<b>178,2</b>
12 959	<b>19 308</b>	25 129	15,6	0,9	3,3	10,4	0,7	<b>171,0</b>
13 434	<b>20 687</b>	27 448	10,3	1,4	6,6	11,1	0,0	<b>175,1</b>
12 246	<b>20 408</b>	31 273	10,1	0,4	2,3	9,3	0,0	<b>174,1</b>
10 093	<b>14 814</b>	18 805	32,8	0,8	8,1	14,3	0,0	<b>172,9</b>
11 040	<b>14 893</b>	21 608	14,1	0,3	4,9	9,7	0,0	<b>177,0</b>
8 754	<b>12 096</b>	18 389	14,2	1,7	5,1	9,0	0,1	<b>172,6</b>
9 002	<b>15 521</b>	19 479	22,3	1,1	3,1	8,0	0,0	<b>181,6</b>
10 829	<b>14 579</b>	20 249	12,8	0,9	3,9	11,7	0,1	<b>174,8</b>
12 223	<b>13 440</b>	16 596	4,4	0,0	0,0	11,7	0,0	<b>173,2</b>
9 160	<b>10 767</b>	19 238	3,4	0,6	0,6	11,8	0,0	<b>164,4</b>
7 213	<b>9 676</b>	12 668	2,5	0,1	4,4	11,3	0,0	<b>158,3</b>
12 975	<b>16 569</b>	25 516	6,2	0,6	4,4	11,7	1,7	<b>168,8</b>
11 210	<b>19 351</b>	30 357	23,3	0,1	0,9	9,5	0,0	<b>170,9</b>
18 754	<b>25 385</b>	31 923	31,3	1,5	11,2	11,2	0,0	<b>159,6</b>

**Průměrná hrubá měsíční mzda, placená doba  
podle podskupin zaměstnání KZAM-R**

kraj: Hl. m. Praha

Podskupiny zaměstnání KZAM-R	Počet zaměstnanců přepočtený podle placených měsíců	Průměr
		Kč/měs
8122 Obsluha zařízení ve slévárenství (taviči, slévači)	31	17 379
8123 Obsluha zařízení na tepelné zpracování kovů	41	18 482
8151 Obsluha drtičů, mlýnů a míchadel při chemické výrobě	18	15 279
8155 Obsluha zařízení na zpracování ropy a zemního plynu	99	12 990
8159 Obsluha ostatních zařízení při chemické výrobě jinde neuvedená	341	21 672
8161 Obsluha zařízení při výrobě a rozvodu elektřiny	446	21 199
8162 Obsluha parních turbín, ohřivačů a motorů	222	17 484
8163 Obsluha zařízení při úpravě, čištění a rozvodu vody	540	17 642
8171 Obsluha automatických nebo poloautomatických montážních linek	413	16 844
8180 Obsluha strojů a zařízení pro práce na železničním svršku	207	20 249
8211 Obsluha automatických nebo poloautomatických obráběcích strojů (kromě 722)	201	19 805
8212 Obsluha strojů na výrobu maltovin, vápna, cementu, prefabrikátů	141	22 638
8221 Obsluha strojů při farmaceutické výrobě	329	16 585
8223 Obsluha strojů při konečné úpravě a nanášení ochranných povlaků	34	19 384
8224 Obsluha strojů na výrobu fotografických materiálů	59	21 344
8231 Obsluha strojů na výrobu pryžových výrobků (např. obuvi, pneumatik)	514	19 725
8232 Obsluha strojů na výrobu plastových výrobků (vč. laminování)	130	15 268
8251 Obsluha tiskárenských strojů	268	20 871
8252 Obsluha automatických a poloautomatických knihvazačských strojů	19	18 137
8254 Obsluha kopírovacích strojů	36	14 836
8264 Obsluha strojů na bělení, barvení, čištění, praní, žehlení textilu	16	11 716
8274 Obsluha strojů na zpracování mouky, výrobu pečiva, čokolády a cukrovinek	538	15 282
8278 Obsluha strojů na výrobu nápojů	280	18 892
8279 Obsluha strojů na zpracování tabáku	345	26 364
8281 Montážní dělníci montující mechanická zařízení (stroje, vozidla)	104	17 150
8282 Montážní dělníci montující elektrická zařízení	538	13 940
8284 Montážní dělníci montující výrobky z kovů, pryže a plastů	22	14 551
8290 Obsluha jiných stacionárních zařízení a ostatní montážní dělníci	451	16 109
8311 Strojvedoucí	1 130	24 249
8313 Dělníci zabezpečující sestavování vlaků (brzdaři, výhybkáři)	541	18 539
8321 Řidiči osobních a malých dodávkových automobilů, taxikáři	793	18 705
8323 Řidiči autobusů, trolejbusů a tramvají	3 217	24 931
8324 Řidiči nákladních automobilů a tahačů	1 622	19 800
8326 Řidiči speciálních vozidel	395	20 141
8331 Obsluha zemědělských a lesních strojů	34	16 510
8332 Obsluha zemních a příbuzných strojů	462	22 289
8333 Obsluha jeřábů, zdvihacích a podobných manipulačních zařízení	222	18 399
8334 Obsluha vysokozdvížných a ostatních motorových vozíků	569	17 868
9132 Pomocníci a uklízeči v kancelářích, hotelích, nemocnicích a jiných zařízeních	3 269	9 790
9133 Ruční pradelci a žehlíři (kromě obsluhy strojů)	14	11 125
9141 Domovníci, správci domu	161	15 482
9151 Poslíčci, nosiči zavazadel a doručovatelé	49	12 988

Průměrná hrubá měsíční mzda, placená doba  
podle podskupin zaměstnání KZAM-R

kraj: Hl. m. Praha

Diferenciace			Složky hrubé mzdy					Placená doba
			prémie a odměny	příplatky za přesčas	příplatky ostatní	náhrady	odměny za pohotovost	
1. decil	medián	9. decil						
Kč/měs	Kč/měs	Kč/měs	%	%	%	%	%	hod/měs
11 479	<b>16 932</b>	24 905	5,9	2,0	1,8	8,2	0,0	<b>174,5</b>
13 008	<b>17 186</b>	24 173	9,5	4,2	10,6	9,9	1,2	<b>180,0</b>
12 886	<b>15 268</b>	17 243	22,3	0,3	5,5	10,1	0,0	<b>174,3</b>
10 135	<b>12 871</b>	15 302	17,4	0,5	5,9	11,2	0,5	<b>162,6</b>
12 562	<b>22 138</b>	27 949	8,4	0,8	25,0	11,9	0,1	<b>161,7</b>
16 875	<b>21 203</b>	25 157	9,8	0,7	13,5	10,3	1,1	<b>166,5</b>
11 423	<b>17 260</b>	22 946	10,2	1,9	11,0	10,9	0,4	<b>174,1</b>
13 400	<b>17 328</b>	22 408	15,6	0,8	8,3	10,0	1,0	<b>165,2</b>
11 068	<b>16 517</b>	23 215	12,4	1,6	6,0	10,2	0,0	<b>172,6</b>
15 670	<b>18 625</b>	27 093	15,6	3,0	7,2	10,0	0,9	<b>174,5</b>
14 413	<b>18 988</b>	27 123	13,3	2,2	7,5	10,9	0,0	<b>176,8</b>
14 924	<b>22 641</b>	31 325	16,5	1,7	8,0	10,1	0,0	<b>182,1</b>
8 801	<b>16 642</b>	24 279	10,2	1,0	3,1	12,3	0,0	<b>165,1</b>
13 197	<b>19 977</b>	26 117	16,3	0,8	5,9	11,1	0,0	<b>168,8</b>
13 622	<b>21 049</b>	28 161	8,8	0,5	0,8	8,3	0,0	<b>176,5</b>
14 983	<b>19 389</b>	24 782	16,2	2,0	20,4	10,2	0,0	<b>176,2</b>
10 013	<b>13 092</b>	22 901	13,3	0,9	7,7	12,1	0,0	<b>169,5</b>
12 235	<b>17 869</b>	33 759	15,5	1,5	7,9	10,8	0,0	<b>174,9</b>
11 671	<b>16 241</b>	26 359	27,8	1,5	4,0	11,4	0,0	<b>181,2</b>
10 288	<b>14 468</b>	20 669	15,1	0,1	4,0	10,5	0,2	<b>168,7</b>
7 788	<b>10 193</b>	16 300	9,1	0,0	8,6	8,9	0,0	<b>173,7</b>
12 014	<b>14 046</b>	20 731	2,2	1,7	8,1	9,4	0,0	<b>168,2</b>
12 546	<b>18 291</b>	24 742	7,5	1,9	9,9	10,0	0,0	<b>170,6</b>
22 023	<b>25 679</b>	32 447	5,5	1,7	15,7	11,1	0,0	<b>163,7</b>
10 459	<b>17 375</b>	22 222	5,3	1,0	18,6	11,8	0,2	<b>174,3</b>
11 420	<b>13 733</b>	16 717	13,3	1,9	6,6	10,8	0,0	<b>176,6</b>
9 181	<b>14 967</b>	18 462	7,6	1,3	2,2	14,2	0,0	<b>176,7</b>
12 071	<b>14 448</b>	22 492	3,4	1,1	13,6	9,5	0,0	<b>166,8</b>
21 407	<b>24 013</b>	27 618	11,4	1,1	16,4	11,9	0,2	<b>175,4</b>
16 036	<b>18 443</b>	21 231	7,4	2,9	17,8	10,7	0,4	<b>180,3</b>
12 877	<b>17 691</b>	25 027	17,4	1,2	5,1	9,6	0,1	<b>174,6</b>
21 238	<b>25 346</b>	28 483	3,4	2,0	12,3	11,7	0,0	<b>189,6</b>
14 684	<b>19 696</b>	25 132	18,0	2,6	4,0	10,0	0,5	<b>184,6</b>
16 131	<b>19 403</b>	25 884	9,5	2,7	8,1	10,3	0,9	<b>177,3</b>
13 312	<b>16 184</b>	20 055	21,9	1,7	2,0	8,2	0,2	<b>183,7</b>
16 064	<b>21 423</b>	29 902	29,0	3,4	3,0	12,9	0,0	<b>190,3</b>
13 281	<b>17 508</b>	24 036	24,3	1,4	4,3	9,7	0,4	<b>174,4</b>
12 867	<b>17 491</b>	23 087	8,8	1,2	11,8	10,2	0,0	<b>170,6</b>
7 070	<b>8 873</b>	13 659	11,0	0,7	7,4	8,8	0,0	<b>171,7</b>
8 529	<b>11 229</b>	14 422	7,2	0,5	7,4	12,3	0,0	<b>170,2</b>
8 665	<b>14 485</b>	23 333	13,3	0,8	6,5	9,5	0,1	<b>171,4</b>
8 746	<b>12 735</b>	17 670	15,2	0,0	6,2	9,1	0,0	<b>167,9</b>

**Průměrná hrubá měsíční mzda, placená doba  
podle podskupin zaměstnání KZAM-R**

kraj: Hl. m. Praha

Podskupiny zaměstnání KZAM-R	Počet zaměstnanců přepočtený podle placených měsíců	Průměr
		Kč/měs
9152 Vrátní, hlídači, uváděči a šatnářky	1 069	10 767
9154 Pracovníci odečítající stav elektroměrů, plynoměrů a vodoměrů	55	12 546
9161 Sběrači odpadků, popeláři	311	14 298
9162 Metaři, čističi záchodků, žump, kanálů a podobných zařízení	190	13 741
9169 Ostatní pracovníci v příbuzných oborech jinde neuvedení	148	14 217
9312 Pomocní a nekvalifikovaní dělníci na stavbách a údržbě silnic, přehrad	306	18 756
9313 Pomocní a nekvalifikovaní dělníci na stavbách budov	213	18 241
9314 Figuranti v zeměměřičství a pomocníci při geodetických a kartografických pracích	11	13 937
9321 Pomocní a nekvalifikovaní montážní a manipulační dělníci	535	11 791
9322 Ruční baliči a pytlovači	57	12 349
9323 Dělníci nádvorní skupiny (pomocní montéři)	613	16 258
9333 Vazači a nosiči břemen, přístavní dělníci (dokaři)	365	16 688
9339 Pomocní a nekvalifikovaní pracovníci v dopravě, ve skladech, v telekomunikacích	2 709	14 901

Průměrná hrubá měsíční mzda, placená doba  
podle podskupin zaměstnání KZAM-R

kraj: Hl. m. Praha

Diferenciace			Složky hrubé mzdy					Placená doba
			prémie a odměny	příplatky za přesčas	příplatky ostatní	náhrady	odměny za pohotovost	
1. decil	medián	9. decil						
Kč/měs	Kč/měs	Kč/měs	%	%	%	%	%	hod/měs
8 426	<b>10 399</b>	13 598	9,9	1,1	13,0	8,8	0,4	<b>171,9</b>
11 776	<b>12 414</b>	13 481	10,2	0,0	0,5	12,5	0,0	<b>163,7</b>
11 584	<b>14 243</b>	16 814	8,8	2,3	5,9	10,9	0,0	<b>174,6</b>
8 542	<b>13 100</b>	18 729	12,4	1,4	6,4	11,4	0,7	<b>164,4</b>
10 864	<b>14 054</b>	17 809	21,4	2,5	2,5	7,3	0,0	<b>189,5</b>
13 051	<b>17 645</b>	26 145	28,1	3,0	2,4	11,6	0,4	<b>186,6</b>
12 564	<b>18 273</b>	24 347	39,4	2,0	4,6	11,5	0,2	<b>173,1</b>
10 534	<b>14 234</b>	17 029	25,1	2,3	2,0	11,7	0,0	<b>177,4</b>
2 990	<b>11 567</b>	18 943	13,8	1,3	3,5	10,9	0,1	<b>162,5</b>
3 341	<b>14 085</b>	20 529	8,3	1,9	4,9	10,3	0,0	<b>163,3</b>
12 221	<b>14 626</b>	21 445	14,6	0,0	2,6	9,4	0,0	<b>169,4</b>
12 069	<b>17 236</b>	20 511	21,1	1,1	1,4	8,5	0,0	<b>172,2</b>
9 500	<b>14 713</b>	20 051	11,1	0,7	7,7	10,0	0,1	<b>169,7</b>



**Průměrná měsíční odpracovaná a neodpracovaná doba zaměstnanců  
podle podskupin zaměstnání KZAM-R**

kraj: Hl. m. Praha

Podskupiny zaměstnání KZAM-R	Počet zaměstnanců přečtený podle eviden. měsíců	Odpracovaná doba		Neodpracovaná doba		
		celkem	z toho přesčas	celkem	z toho	
					nemoc	dovolená
		hod/měs	hod/měs	dnů/měs	dnů/měs	dnů/měs
1210 Ředitelé a prezidenti velkých organizací, podniků	405	152,0	0,0	2,3	0,1	2,0
1221 Ved. pracovníci v zemědělství, lesnictví, rybář. a mysliv.	30	154,7	0,6	1,9	0,2	1,7
1222 Vedoucí pracovníci v průmyslu (ve výrobě)	598	149,5	0,6	2,5	0,2	2,0
1223 Vedoucí pracovníci ve stavebnictví a zeměměřičtví	603	153,3	1,1	2,7	0,2	2,0
1224 Vedoucí pracovníci ve velkoobchodě a v maloobchodě	1 897	151,7	0,4	2,7	0,4	2,1
1225 Vedoucí pracovníci v restauracích a hotelích	246	154,4	1,7	2,4	0,6	1,7
1226 Ved. pracovníci v dopr., skladování, telekom. a na pošt. úř.	1 932	140,3	1,2	3,1	0,4	2,2
1227 Ved. prac. v organ.zaměřených na poskytování obch.slуж.	2 990	149,9	0,4	2,8	0,2	2,2
1228 Ved.prac. v pečovatel., úklidových a podobných službách	47	160,3	2,3	1,9	0,1	1,6
1229 Ved. pracovních dílčích celků jinde neuved. (kult.,zdrav.)	495	151,3	0,5	2,6	0,3	2,1
1231 Vedoucí pracovníci finančních a hospodářských útvarů	1 344	151,1	0,3	2,4	0,2	2,0
1232 Ved. prac. personálních útvarů a útvarů průmysl. vztahů	247	148,7	0,1	2,5	0,2	2,0
1233 Vedoucí pracovníci odbytových útvarů (vč. průzkumu trhu)	1 252	149,2	0,3	2,6	0,2	2,1
1234 Ved. prac. reklamních útvarů a útvarů pro styk s veřejností	137	151,6	0,8	2,4	0,2	2,0
1235 Vedoucí pracovníci zásobovacích útvarů	307	149,2	0,6	2,5	0,2	2,0
1236 Vedoucí pracovníci výpočetních útvarů	435	148,4	0,5	2,6	0,2	2,2
1237 Vedoucí pracovníci výzkumných a vývojových útvarů	275	146,3	0,3	2,7	0,3	2,1
1239 Vedoucí pracovníci ostatních útvarů jinde neuvedení	1 298	148,3	0,3	2,8	0,4	2,1
1312 Vedoucí, ředitelé v průmyslu (ve výrobě)	148	148,9	1,7	2,5	0,2	2,1
1313 Vedoucí, ředitelé ve stavebnictví a zeměměřičtví	62	160,7	1,9	1,8	0,0	1,7
1314 Vedoucí, ředitelé ve velkoobchodu a maloobchodu	1 104	148,5	1,2	2,9	0,6	2,1
1315 Vedoucí, ředitelé v restauracích a hotelích	415	154,5	0,2	2,3	0,3	1,6
1316 Vedoucí v dopravě, sklad., telekomun. a na pošt. úřadech	212	143,8	1,8	2,9	0,4	2,2
1317 Ved., ředitelé v podnicích poskytujících obchodní služby	388	150,5	0,0	2,8	0,3	2,2
1318 Vedoucí, ředitelé pečovatelských, úklidových a pod. služ.	90	156,6	0,1	2,2	0,7	1,4
1319 Vedoucí, ředitelé malých organizací ostatní (kult.,zdrav.)	54	148,5	0,3	2,5	0,6	1,8
2113 Chemici	137	147,0	0,4	2,5	0,3	2,1
2114 Geologové, geofyzici, geodeti, hydrologové apod.	128	146,7	0,7	2,7	0,4	2,1
2119 Ostatní vědci a odborníci v příbuz. oborech jinde neuved.	307	148,0	0,0	2,5	0,3	2,1
2121 Matematici a odborníci v příbuzných oborech	81	150,2	0,2	2,7	0,3	2,1
2122 Statistickí	82	146,0	0,0	3,2	0,7	2,1
2131 Projektanti a analytici výpočetních systémů	1 097	149,3	0,9	2,8	0,3	2,1
2132 Programátoři	1 476	148,9	1,5	2,8	0,3	2,1
2139 Ostatní odborníci zabývající se výp. tech. jinde neuvedení	2 219	148,5	2,4	2,9	0,3	2,1
2141 Hlavní architekti, architekti a plánovači měst, urbanisté	68	155,1	2,1	2,2	0,3	1,8
2142 Projektanti staveb a areálů, stavební inženýři	990	148,4	0,2	2,7	0,4	2,0
2143 Projektanti elektrotechnických zařízení, elektroinženýři	705	147,7	1,6	2,7	0,3	2,0
2144 Projektanti elektronických syst. a telekomunikačních sítí	1 204	147,3	3,9	2,8	0,2	2,1
2145 Projektanti a konstruktéři strojních zaříz., strojní inženýři	553	149,3	0,4	2,6	0,3	2,0
2146 Chemičtí inženýři, technologové	132	145,4	0,1	2,5	0,3	2,1
2149 Ostatní architekti, projektanti, konstrukt.a techn.inženýři	678	146,0	0,7	2,9	0,3	2,2
2211 Bakteriologové, biologové, ekologové, zoologové	93	143,2	0,5	3,1	0,6	2,3



**Průměrná měsíční odpracovaná a neodpracovaná doba zaměstnanců  
podle podskupin zaměstnání KZAM-R**

kraj: Hl. m. Praha

Podskupiny zaměstnání KZAM-R	Počet zaměstnanců přečtený podle eviden. měsíců	Odpracovaná doba		Neodpracovaná doba		
		celkem	z toho přesčas	celkem	z toho	
					nemoc	dovolená
		hod/měs	hod/měs	dnů/měs	dnů/měs	dnů/měs
2212 Farmakologové, anatomové, biochemici, fyziolog., patolog.	63	147,4	0,4	2,7	0,4	2,0
2221 Lékaři, ordináři (kromě zubních lékařů)	249	147,0	2,9	2,9	0,5	2,3
2222 Zubní lékaři (dentisté)	14	146,3	0,0	2,6	0,4	2,1
2311 Vědeckopedagogičtí pracovníci	3 663	142,0	0,0	3,9	0,2	3,6
2319 Ostatní učitelé na vysokých školách	66	141,1	0,0	4,1	0,2	3,8
2351 Specialisté zaměřeni na metody výuky	29	145,5	1,0	3,5	0,4	2,3
2359 Ost.odb.pedagogičtí prac.jinde neuvedení (odb.instruktoři)	45	142,3	2,3	3,2	0,7	2,1
2411 Odborní pracov. na úseku účetnictví, financí, daní, apod.	2 544	147,3	0,5	2,9	0,4	2,1
2412 Odbor. pracovníci na úseku zaměstnaneckých, pers. věcí	587	145,6	0,7	3,1	0,5	2,1
2413 Odborní pracovníci v bankovníctví a pojišťovnictví	11 529	145,1	0,6	3,2	0,6	2,2
2419 Ostatní odborní pracovníci v oblasti podnikání	3 042	145,7	0,4	2,8	0,4	2,2
2421 Právníci, právní poradci (mimo advokacie a soudnictví)	820	146,4	0,1	3,0	0,5	2,2
2426 Právní asistenti, praktikanti, a koncipienti	35	145,8	0,0	3,2	0,8	2,0
2429 Ostatní odborníci v právní oblasti jinde neuvedení	35	148,7	0,4	2,6	0,4	2,0
2431 Odborní archiváři (kromě řadových)	54	143,5	0,0	3,4	1,0	2,1
2432 Odborní pracovníci knihoven (kromě řadových)	95	148,7	0,0	2,9	0,5	2,3
2433 Odborní pracovníci v informacích (např. vti)	887	141,2	1,2	3,3	0,6	2,2
2434 Odborní pracovníci - kurátoři (muzeí, galérií)	11	136,4	0,0	3,5	1,2	1,9
2439 Ostatní odborní pracovníci kultury a osvěty jinde neuved.	105	148,5	0,0	2,7	0,1	2,1
2441 Ekonomové - vědečtí pracovníci, specialisté, experti	1 503	147,0	0,3	2,8	0,4	2,1
2447 Tlumočníci a překladatelé	73	144,6	0,0	3,2	0,8	2,1
2451 Spisovatelé, autoři, kritikové, novináři, redaktoři	1 071	152,4	2,1	2,7	0,4	2,1
2452 Sochaři, malíři, umělečtí restaurátoři, grafici a výtvarníci	78	151,7	0,8	2,5	0,3	2,0
2455 Režiséři, scenáristé, dramaturgové divadla, filmu, rozhlasu	100	150,3	0,0	3,0	0,3	2,1
2456 Komentátoři, reportéři a žurnalisté v televizi a rozhlasu	70	150,8	0,0	2,8	0,3	2,0
2470 Odborní administrativní pracovníci jinde neuvedení	2 134	147,8	1,4	3,0	0,5	2,1
3111 Technici ve fyzikálních a příbuzných oborech	113	142,3	1,7	3,2	0,7	2,2
3112 Stavební technici	2 917	153,8	3,4	2,7	0,4	1,9
3113 Elektrotechnici	1 005	148,2	4,2	2,8	0,4	2,1
3114 Elektronici a technici v radiokomunikacích a telekomunik.	3 354	145,8	5,3	3,2	0,4	2,2
3115 Strojírenští technici	1 111	146,7	2,3	2,8	0,5	1,9
3116 Chemičtí technici	456	148,0	2,3	2,7	0,4	2,1
3118 Technici v kartografii, kresličtí a zeměměřiči	200	142,0	0,2	3,2	0,7	2,0
3119 Ostatní techničtí pracovníci jinde neuvedení	3 956	147,4	2,9	2,8	0,5	2,0
3121 Poradci ve výpočetní technice	1 261	149,0	1,2	2,9	0,4	2,1
3122 Operátoři a obsluha výpočetní techniky	1 447	148,3	2,2	2,9	0,7	2,0
3129 Ostatní technici ve výpočetní technice jinde neuvedení	227	152,3	0,9	2,4	0,2	2,0
3131 Fotografové (včetně uměleckých)	59	152,1	3,8	3,1	0,5	2,2
3132 Obsluha zaříz. pro záznam zvuku,obrazu,operátoři kamery	456	145,0	1,0	3,1	0,5	2,1
3133 Obsluha vysílacího a telekomunikačního zařízení	608	142,4	1,2	3,3	0,5	2,3
3134 Obsluha lékařských zařízení	25	139,0	0,1	3,9	1,1	2,7
3139 Obsluha ost. optických a elektronických zaříz. jinde neuv.	25	154,2	7,3	2,8	0,4	2,1

**Průměrná měsíční odpracovaná a neodpracovaná doba zaměstnanců  
podle podskupin zaměstnání KZAM-R**

kraj: Hl. m. Praha

Podskupiny zaměstnání KZAM-R	Počet zaměstnanců přepočtený podle eviden. měsíců	Odpracovaná doba		Neodpracovaná doba		
		celkem	z toho přesčas	celkem	z toho	
					nemoc	dovolená
		hod/měs	hod/měs	dnů/měs	dnů/měs	dnů/měs
3143 Piloti, navigátoři a letečtí technici	79	<b>143,9</b>	1,2	2,8	0,2	1,6
3145 Letečtí dispečeri a pracovníci v příbuzných oborech	98	<b>140,3</b>	3,4	3,3	0,7	2,0
3146 Bezpečnostní technici leteckého provozu	109	<b>145,8</b>	1,3	2,9	0,2	2,2
3151 Kolaudační technici a technici protipožární ochrany	95	<b>143,8</b>	1,5	2,9	0,6	2,0
3152 Bezpečnostní tech.a tech. pro kontrolu zdravotní nezávad.	640	<b>145,9</b>	0,9	2,8	0,5	2,0
3160 Technici železničního provozu	1 294	<b>148,6</b>	6,2	3,1	0,5	2,4
3211 Technici a laboranti v oblasti biologie a v příbuz. oborech	288	<b>145,1</b>	1,2	3,2	0,7	2,2
3212 Technici v agronomii, v lesnictví a v zemědělství	91	<b>152,2</b>	5,7	2,8	0,5	1,9
3221 Asistenti zdravotničtí	45	<b>142,0</b>	0,0	3,5	1,2	2,3
3223 Dietetici a odborníci na výživu	29	<b>148,9</b>	1,0	3,3	1,1	1,9
3226 Rehabilitační a fyzioterapeutičtí pracovníci	39	<b>143,8</b>	0,5	3,2	0,6	2,2
3228 Farmaceutičtí asistenti	157	<b>146,9</b>	1,2	2,8	0,6	2,1
3231 Ošetřovatelé, všeobecné zdravotní sestry	257	<b>142,9</b>	0,9	3,2	0,8	2,3
3341 Instruktoři a mistři odborné výchovy	29	<b>143,8</b>	8,0	3,9	1,0	2,7
3342 Pedagogové v oblasti dalšího vzdělávání	92	<b>145,4</b>	0,1	2,9	0,3	2,2
3411 Zprostředkovatelé finanč. transakcí, obchodu s cen. papíry	2 497	<b>146,0</b>	1,4	3,6	0,7	2,3
3412 Pojišťovací agenti	3 682	<b>146,9</b>	0,1	3,4	0,7	2,1
3413 Obchodníci s realitami	32	<b>152,6</b>	0,1	2,7	0,4	1,8
3414 Konzultanti a organizátoři zájezdů	94	<b>156,7</b>	0,9	2,3	0,4	1,6
3415 Obchodní cestující, prof. poradci v obchodě, obch.zástupci	2 620	<b>149,3</b>	0,6	2,8	0,5	1,9
3416 Nákupčí	1 354	<b>145,1</b>	0,5	3,0	0,6	2,0
3417 Odhadci a zbožíznalci	596	<b>148,4</b>	0,1	3,0	0,5	2,2
3419 Ostatní pracovníci - obchodní zprostředkovatelé jinde n.	157	<b>150,1</b>	0,0	2,6	0,3	2,1
3421 Obchodní agenti	2 444	<b>146,6</b>	0,3	2,8	0,5	2,0
3422 Odbytoví a přepravní agenti	2 305	<b>144,3</b>	1,7	3,3	0,8	2,1
3429 Ostatní obchodní agenti a makléři jinde neuvedení	125	<b>150,4</b>	0,5	2,6	0,2	2,1
3431 Odborné sekretářky, sekretáři	3 061	<b>149,2</b>	0,2	2,8	0,6	2,0
3433 Prac. v oblasti účetnictví, fakturace, rozpočet., kalkulace	5 314	<b>147,2</b>	0,8	3,0	0,6	2,1
3434 Pracovníci v oblasti statistiky a matematiky	228	<b>145,9</b>	0,2	3,1	0,7	2,0
3435 Pracovníci v oblasti práce a mezd (kromě účetních)	205	<b>146,2</b>	0,3	3,0	0,6	2,1
3436 Referenti osobních oddělení	582	<b>145,3</b>	0,3	3,0	0,6	2,1
3439 Ostatní odborní administrativní pracovníci jinde neuvedení	4 869	<b>146,0</b>	0,6	3,1	0,6	2,1
3441 Celní pracovníci	41	<b>147,3</b>	0,0	2,8	0,3	2,3
3442 Berní a daňoví pracovníci	26	<b>135,7</b>	0,0	4,0	1,3	2,1
3449 Ostatní celní a daňoví pracovníci a prac. v příb. oborech	257	<b>148,2</b>	0,5	2,9	0,6	2,1
3471 Aranžéři, průmysloví a komerční návrháři, bytoví architekti	139	<b>146,7</b>	1,1	3,4	0,9	1,9
3479 Ostatní pracovníci umění a zábavy jinde neuvedení	67	<b>151,4</b>	1,3	2,5	0,2	2,1
4111 Písačky - opisovačky, stenotypistky	35	<b>151,4</b>	4,9	2,9	0,7	2,1
4112 Kancelářští pracovníci a obsluha zařiz. na zpracování textu	330	<b>144,7</b>	0,6	3,2	0,7	2,2
4113 Pracovníci přípravy dat výpočetní techniky	1 057	<b>145,0</b>	0,8	3,4	0,9	2,1
4115 Sekretářky, sekretáři	2 441	<b>147,3</b>	0,7	3,1	0,7	2,0
4121 Nižší účetní	811	<b>148,0</b>	0,5	2,9	0,6	1,9

**Průměrná měsíční odpracovaná a neodpracovaná doba zaměstnanců  
podle podskupin zaměstnání KZAM-R**

kraj: Hl. m. Praha

Podskupiny zaměstnání KZAM-R	Počet zaměstnanců přečtený podle eviden. měsíců	Odpracovaná doba		Neodpracovaná doba		
		celkem	z toho přesčas	celkem	z toho	
					nemoc	dovolená
		hod/měs	hod/měs	dnů/měs	dnů/měs	dnů/měs
4122 Nižší statistici	36	148,0	0,2	2,9	0,6	2,0
4123 Nižší finanční, daňoví úředníci a úředníci v příb. oborech	665	150,8	1,6	3,0	0,6	2,1
4131 Úředníci ve skladech	1 881	146,6	3,4	3,2	0,9	2,0
4132 Úředníci ve výrobě (např. výrobní plánovači)	172	145,7	1,3	2,9	0,7	1,9
4133 Úředníci v dopravě a v přepravě (dispečeri, kontr. apod.)	1 568	143,6	2,2	2,9	0,7	1,9
4141 Řadoví knihovníci, archiváři, evidenční pracovníci	250	145,6	0,1	3,2	0,7	2,2
4142 Poštovní doručovatelé, úředníci v třídárnách	4 105	130,9	2,1	4,1	1,4	2,2
4143 Korektoři, kódovači a pracovníci v příbuzných oborech	105	144,8	2,8	3,4	1,0	2,3
4190 Nižší pracovníci jinde neuvedení ostatní	559	147,5	0,8	2,9	0,7	2,0
4211 Pokladníci (v bankách, pojišťov., spořitelnách, na poště)	1 988	144,1	2,2	3,5	0,8	2,2
4212 Úředníci na přepážkách a směnárnicích	4 243	142,3	2,3	3,4	0,9	2,1
4213 Pokladníci v obchodě, společném stravování apod.	3 598	136,7	0,3	4,1	1,8	2,0
4214 Prodavači vstupenek, jízdenek apod.	218	148,3	7,7	4,0	0,8	3,0
4215 Bookmakeři, krupiéři a úředníci sázkových kanceláří	909	144,3	0,0	1,7	0,4	1,3
4216 Inkasisté (výběrčí dluhů)	137	147,3	0,3	3,3	0,7	2,1
4219 Ostatní pokladníci a pracovníci v příb. oborech jinde neu.	60	141,4	0,8	3,5	1,0	2,1
4221 Úředníci cestovních kanceláří	222	153,1	0,8	2,4	0,6	1,5
4222 Recepční	414	151,4	1,4	2,5	0,6	1,8
4223 Telefonisté	758	142,2	0,3	3,5	1,1	2,1
4224 Informátoři	1 242	139,5	1,2	3,8	1,1	2,1
5111 Obsluhující pracovníci v dopravě a stevardi	65	136,6	2,1	3,2	0,9	1,5
5121 Pracovníci dohlížející nad obsluh. personálem, hospodyně	316	151,4	3,3	2,9	0,8	1,9
5122 Kuchaři	3 816	144,2	1,1	3,5	1,4	1,7
5123 Čišníci, servírky	382	151,1	1,2	2,7	0,9	1,6
5124 Barmani	18	149,0	0,0	2,9	1,1	1,8
5132 Pečovatelé a pomoc. ošetřovat. v zařiz. soc. péče, v nemoc.	35	141,8	1,0	3,1	1,1	1,9
5149 Ostatní pracovníci zajišťující osobní služby jinde neuved.	41	142,7	0,8	3,5	1,2	1,7
5161 Hasiči, požárníci	460	147,0	3,6	2,2	0,4	1,7
5162 Pracovníci bezpečnostních orgánů (policisté, strážníci)	378	154,3	5,5	2,5	0,6	1,8
5169 Ostatní pracovníci ochrany a ostrahy jinde neuvedení	5 346	157,2	14,1	2,7	1,1	1,5
5211 Prodavači v obchodech	7 712	144,3	0,8	3,4	1,4	1,8
5212 Předváděči zboží	17	150,4	0,2	2,7	0,3	2,0
6113 Zahradníci a pěstitelé zahradních plodin a sazenic	59	147,0	1,6	3,4	1,3	1,8
6129 Ostatní chovatelé, ošetřovatelé zvířat jinde neuvedení	12	168,3	20,7	2,9	0,4	2,4
7121 Zedníci z tradičních materiálů (bambus, hlína atd.)	202	152,9	9,7	3,9	1,4	1,9
7122 Zedníci, kameníci, omítkáři	770	151,8	10,1	4,0	1,3	2,0
7123 Betonáři, děl. specializovaní na pokládání beton. povrchů	147	149,9	7,3	4,0	1,6	1,7
7124 Tesaři a truhláři	448	151,7	10,1	3,9	1,4	1,9
7125 Stavební montážníci	218	150,0	7,9	3,8	1,2	2,0
7126 Asfaltéři, dlaždiči	84	152,1	18,0	4,9	2,0	2,3
7127 Lešenáři	32	165,3	15,0	2,9	0,5	1,9
7129 Ostatní stavební děl. stav. výroby a prac. v ost. oborech	611	161,9	12,3	3,3	1,1	1,6

**Průměrná měsíční odpracovaná a neodpracovaná doba zaměstnanců  
podle podskupin zaměstnání KZAM-R**

kraj: Hl. m. Praha

Podskupiny zaměstnání KZAM-R	Počet zaměstnanců přečtený podle eviden. měsíců	Odpracovaná doba		Neodpracovaná doba		
		celkem	z toho přesčas	celkem	z toho	
					nemoc	dovolená
		hod/měs	hod/měs	dnů/měs	dnů/měs	dnů/měs
7132 Stavební podlaháři, parketaři a obkladači	11	<b>161,2</b>	25,2	4,8	2,3	2,0
7134 Izolatéři	36	<b>146,0</b>	7,9	4,5	1,6	2,0
7136 Instalatéři, potrubáři, stavební zámečníci, klempíři	1 330	<b>145,9</b>	7,5	3,7	1,2	2,0
7137 Stavební a provozní elektrikáři	541	<b>151,0</b>	7,3	2,9	0,6	1,9
7139 Ostatní dělníci zajišťující dokončovací stavební práce	29	<b>165,4</b>	13,4	2,4	0,5	1,4
7141 Malíři a tapetáři	51	<b>156,5</b>	8,5	2,9	0,6	1,8
7142 Lakýrníci a pracovníci v příbuzných oborech	218	<b>147,5</b>	9,2	3,6	1,1	2,1
7212 Svářeči, řezači plamenem a páječi	424	<b>155,4</b>	14,4	3,5	0,9	1,9
7213 Výrobci a opraváři výrobků a dílů z plechů	175	<b>142,7</b>	6,6	3,6	1,0	2,0
7214 Montéři kovových konstrukcí	129	<b>154,3</b>	14,3	3,8	0,8	2,0
7215 Montéři lan a zdvihacích zaříz. (např. na lodích, letadel)	248	<b>156,5</b>	7,9	3,1	0,5	2,0
7221 Kováři, obsluha kovacích lisů, obsluha bucharů	44	<b>134,1</b>	3,2	4,9	2,2	2,0
7222 Nástrojaři, kovodeláři, kovodělníci, zámečníci	2 218	<b>146,4</b>	5,8	3,2	0,9	1,9
7223 Seřizovači a obsluha obráběcích strojů	532	<b>145,7</b>	7,5	3,4	0,9	2,0
7224 Brusíči, leštiči a ostříči nástrojů	93	<b>147,9</b>	6,7	3,4	0,9	2,1
7227 Umělečtí zámečníci a umělečtí kováři	24	<b>138,7</b>	3,2	4,2	1,5	2,1
7231 Mechanici a opraváři motorových vozidel	968	<b>143,4</b>	3,2	3,1	0,8	1,5
7232 Mechanici a opraváři leteckých motorů a zařízení	733	<b>149,7</b>	9,3	2,5	0,5	1,7
7234 Mechanici a opraváři kolejových vozidel	947	<b>142,6</b>	6,3	4,0	1,0	2,7
7235 Mechanici obráběcích, zemědělských strojů a prům. zaříz.	513	<b>147,3</b>	6,5	3,0	0,7	2,0
7239 Ostatní mechanici a opraváři strojů a zařízení bez elektro	161	<b>152,5</b>	5,8	2,8	0,6	2,0
7241 Elektromech.a seřizovači různých typů elektrických zaříz.	1 649	<b>145,8</b>	6,4	3,3	1,0	1,9
7242 Mechanici, opraváři a seřizovači elektr. částí aut, letadel	786	<b>145,4</b>	6,1	3,5	0,7	2,4
7243 Mechanici, seřizovači, opraváři elektronických zařízení	731	<b>147,5</b>	3,1	2,9	0,7	2,0
7244 Telefonní a telegrafní mechanici, montéři a opraváři	735	<b>148,6</b>	10,1	3,4	0,6	2,2
7245 Montéři a opraváři rozhlasových a TV přijímačů,magnetof.	30	<b>145,9</b>	5,2	3,1	0,4	2,1
7246 Montéři a opraváři silnoproudých elektrických vedení	950	<b>146,9</b>	7,3	3,5	0,8	2,0
7247 Montéři a opraváři slaboproudých elektrických vedení	522	<b>152,7</b>	13,7	3,3	0,6	2,1
7311 Výrobci, mechanici a opraváři přesných přístrojů a zařízení	117	<b>146,3</b>	4,0	3,2	0,9	2,0
7341 Tiskaři, sazeči (kromě obsluhy tiskárenských strojů)	90	<b>148,6</b>	7,1	3,4	0,7	2,4
7344 Fotografové a pracovníci v příbuzných oborech	99	<b>152,0</b>	2,3	2,8	0,6	1,9
7345 Knihvazači a pracovníci v příbuzných oborech	114	<b>138,9</b>	2,4	4,3	1,5	2,2
7411 Zpracovatelé masa, ryb vč. uzenářů a konzerv. masa a ryb	521	<b>148,4</b>	2,4	3,6	1,4	2,0
7412 Zpracovatelé pekárenských a cukrářských výrobků	379	<b>142,1</b>	4,4	3,9	1,9	1,8
7419 Ostatní zpracovatelé - výrobci potravinářských výrobků	83	<b>151,4</b>	6,7	3,7	2,0	1,6
7422 Uměleč. truhláři, řezbáři, výrobci a oprav.výrobků ze dřeva	79	<b>146,1</b>	6,2	3,7	1,0	2,0
7433 Dámští a pánští krejčí a kloboučníci vč. opravářů oděvů	23	<b>141,9</b>	0,0	3,9	1,2	2,1
7435 Modeláři a stříhači textilu, kůží a podobných materiálů	23	<b>130,9</b>	3,6	4,4	2,5	1,9
7436 Švadleny, vyšivači a pracovníci v příbuzných oborech	142	<b>132,8</b>	0,4	3,5	1,6	1,9
7437 Čalouníci a pracovníci v příb. oborech (vč.autočalouníků)	39	<b>141,7</b>	3,3	3,5	0,9	2,2
7442 Obuvníci, vč. opravářů obuvi (kromě strojních obuvníků)	19	<b>150,2</b>	0,1	2,6	0,7	1,8
8111 Obsluha důlního zařízení a razicích štítů	190	<b>137,0</b>	6,0	3,1	1,1	1,9

**Průměrná měsíční odpracovaná a neodpracovaná doba zaměstnanců  
podle podskupin zaměstnání KZAM-R**

kraj: Hl. m. Praha


Podskupiny zaměstnání KZAM-R	Počet zaměstnanců přečtený podle eviden. měsíců	Odpracovaná doba		Neodpracovaná doba		
		celkem	z toho přesčas	celkem	z toho	
					nemoc	dovolená
		hod/měs	hod/měs	dnů/měs	dnů/měs	dnů/měs
8122 Obsluha zařízení ve slévárenství (taviči, slévači)	31	155,0	8,8	2,5	0,5	1,4
8123 Obsluha zařízení na tepelné zpracování kovů	41	155,1	14,6	3,2	0,9	1,9
8151 Obsluha drtičů, mlýnů a míchadel při chemické výrobě	18	149,2	1,6	3,2	1,2	1,8
8155 Obsluha zařízení na zpracování ropy a zemního plynu	99	141,5	1,8	2,8	0,7	1,8
8159 Obsluha ostat. zařízení při chemické výrobě jinde neuved.	341	139,0	3,3	3,0	0,8	2,0
8161 Obsluha zařízení při výrobě a rozvodu elektřiny	446	148,2	3,6	2,4	0,4	1,8
8162 Obsluha parních turbín, ohřívačů a motorů	222	151,3	10,2	3,0	0,8	1,9
8163 Obsluha zařízení při úpravě, čištění a rozvodu vody	540	145,4	4,6	2,6	0,7	1,8
8171 Obsluha automatických nebo poloaut. montážních linek	413	142,7	5,3	3,8	1,6	1,7
8180 Obsluha strojů a zařízení pro práce na železničním svršku	207	148,8	13,8	3,4	1,1	2,0
8211 Obsluha automat. nebo poloaut. obráb.strojů (kromě 722)	201	150,5	6,0	3,3	0,9	2,0
8212 Obsluha strojů na výrobu maltovin, vápna, cementu	141	159,0	9,0	2,9	0,6	1,7
8221 Obsluha strojů při farmaceutické výrobě	329	132,6	3,0	4,3	1,8	2,2
8223 Obsluha strojů při konečné úpravě ochranných povlaků	34	146,4	4,9	2,9	0,4	1,9
8224 Obsluha strojů na výrobu fotografických materiálů	59	156,2	2,1	2,5	0,6	1,9
8231 Obsluha strojů na výrobu pryžových výrobků (např. obuvi)	514	148,1	10,9	3,6	1,3	1,9
8232 Obsluha strojů na výrobu plast. výrobků (vč. laminování)	130	138,5	3,1	4,0	1,6	1,9
8251 Obsluha tiskárenských strojů	268	148,3	7,6	3,4	1,0	2,1
8252 Obsluha automat. a poloautomat. knihvazačských strojů	19	151,4	8,7	3,7	1,5	1,7
8254 Obsluha kopírovacích strojů	36	138,2	0,8	4,0	1,6	2,1
8264 Obsluha strojů na bělení, barvení, čištění, praní, žehlení	16	154,6	0,0	2,4	0,5	1,8
8274 Obsluha strojů na zpracování mouky, výrobu pečiva	538	144,3	4,9	3,1	1,0	1,7
8278 Obsluha strojů na výrobu nápojů	280	150,0	7,9	2,7	0,7	1,8
8279 Obsluha strojů na zpracování tabáku	345	138,4	5,5	3,4	1,1	2,1
8281 Montážní dělníci montující mechanická zařízení (stroje)	104	143,8	4,7	3,9	1,3	1,8
8282 Montážní dělníci montující elektrická zařízení	538	144,7	6,8	4,0	1,8	1,6
8284 Montážní dělníci montující výrobky z kovů, pryže a plastů	22	135,7	5,8	5,1	2,3	1,7
8290 Obsluha jin.stacionárních zařízení a ost. montážní dělníci	451	144,2	3,7	3,0	1,0	1,6
8311 Strojvedoucí	1 130	145,8	6,0	3,9	0,6	2,7
8313 Dělníci zabezpeč. sestavování vlaků (brzdaři, výhybkáři)	541	149,0	15,0	4,2	0,9	3,0
8321 Řidiči osobních a malých dodávkov. automobilů, taxikáři	793	153,4	6,6	2,7	0,6	1,8
8323 Řidiči autobusů, trolejbusů a tramvajů	3 217	156,1	15,0	3,9	1,5	0,8
8324 Řidiči nákladních automobilů a tahačů	1 622	158,3	15,6	3,3	0,9	1,9
8326 Řidiči speciálních vozidel	395	151,2	11,4	3,3	1,1	2,0
8331 Obsluha zemědělských a lesních strojů	34	161,2	9,2	2,8	0,8	1,6
8332 Obsluha zemních a příbuzných strojů	462	157,2	15,9	4,0	1,1	2,0
8333 Obsluha jeřábů, zdvihacích a podob. manipulačních zařiz.	222	149,7	6,1	3,1	0,9	1,9
8334 Obsluha vysokozdvizných a ostatních motorových vozíků	569	147,3	6,3	3,0	0,9	1,9
9132 Pomocníci a uklízeči v kancelář., hotel., nemocnicích ap.	3 269	145,4	3,5	3,4	1,5	1,6
9133 Ruční pradelci a žehlíři (kromě obsluhy strojů)	14	143,8	2,7	3,4	0,7	2,6
9141 Domovníci, správci domu	161	149,7	2,7	2,8	0,7	1,9
9151 Poslíčci, nosiči zavazadel a doručovatelé	49	147,7	0,0	2,6	0,5	2,0



Průměrná měsíční odpracovaná a neodpracovaná doba zaměstnanců  
podle podskupin zaměstnání KZAM-R

kraj: Hl. m. Praha

Podskupiny zaměstnání KZAM-R	Počet zaměstnanců přepočtený podle eviden. měsíců	Odpracovaná doba		Neodpracovaná doba		
		celkem	z toho přesčas	celkem	z toho	
					nemoc	dovolená
		hod/měs	hod/měs	dnů/měs	dnů/měs	dnů/měs
9152 Vrátní, hlídači, uváděči a šatnářky	1 069	<b>151,8</b>	5,7	2,6	0,9	1,6
9154 Pracovníci odečítající stav elektroměrů, plynom., vodoměrů	55	<b>139,6</b>	0,0	3,2	0,4	2,1
9161 Sběrači odpadků, popeláři	311	<b>142,1</b>	9,2	4,2	2,0	2,0
9162 Metaři, čističi záchodků, žump, kanálů a podob. zařízení	190	<b>135,1</b>	4,4	3,9	1,6	2,1
9169 Ostatní pracovníci v příbuzných oborech jinde neuvedení	148	<b>167,6</b>	14,5	2,7	0,9	1,6
9312 Pomocní a nekvalifik. dělníci na stavbách a údržbě silnic	306	<b>147,4</b>	13,9	4,8	2,2	2,0
9313 Pomocní a nekvalifikovaní dělníci na stavbách budov	213	<b>140,9</b>	5,7	4,1	1,6	1,9
9314 Figuranti v zeměměřičství, při geodet.a kartograf. pracích	11	<b>154,0</b>	6,5	3,0	0,2	2,4
9321 Pomocní a nekvalifikovaní montážní a manipulační dělníci	535	<b>133,4</b>	4,4	4,0	1,5	1,8
9322 Ruční baliči a pytlovači	57	<b>133,5</b>	5,1	4,0	1,6	1,8
9323 Dělníci nádvorní skupiny (pomocní montéři)	613	<b>141,8</b>	0,6	3,6	1,0	1,9
9333 Vazači a nosiči břemen, přístavní dělníci (dokaři)	365	<b>143,4</b>	7,2	3,7	1,7	1,9
9339 Pomocní a nekvalif. prac. v dopr., ve skladech, v telekom.	2 709	<b>144,2</b>	3,8	3,3	1,2	1,9



# **Dodatek** **- technický popis šetření**





## Dodatek - Technický popis šetření

Technický popis šetření RSCP poskytuje základní informaci o koncepci šetření, postupech použitých při sběru dat, analýze dat a vytváření výstupních sestav, obsažených v publikaci. Dodatek je rozdělen do 3 hlavních částí: koncepce šetření, vstupní údaje pro RSCP, zpracování a analýza dat.

### Koncepce šetření

Koncepce statistického šetření RSCP se zabývá otázkami rozsahu šetření, opory výběru a vlastního výběru vzorku ekonomických subjektů (ES).

### Rozsah šetření

Mzdové statistické šetření RSCP za 3. čtvrtletí 2004 zahrnuje 2729 ekonomických subjektů, které reprezentují přibližně 1100 tisíc zaměstnanců. Okruh zpravodajských jednotek pro RSCP tvoří ekonomické subjekty podnikatelské sféry s 10 a více zaměstnanci. Šetření je vyčerpávající pro jednotky s počtem zaměstnanců 1000 a vyšším. Pro jednotky s počtem zaměstnanců 10 až 999 je mzdové šetření výběrové.

Vzorek ekonomických subjektů RSCP kopíruje odvětvovou skladbu firem podnikatelské sféry v jednotlivých krajích České republiky. Podnikatelská sféra je v RSCP definována podle zákona č. 1/1992 Sb. o mzdě, odměně za pracovní pohotovost a o průměrném výdělků. Tabulka 1 ukazuje rozsah výběrového souboru RSCP bez non-response (dále jen výběrový soubor) pro 3. čtvrtletí 2004 a v tabulce 2 je přiblížen rozsah a odvětvová skladba ekonomických subjektů z výběrového souboru RSCP působících na území Hl. m. Prahy.

Výběrový soubor RSCP		
	RSCP - celkem	RSCP – Hl. m. Praha
Počet ekonomických subjektů	2729	424
Počet zaměstnanců	1100 tisíc	248 tisíc

**Tabulka 1**

Odvětová skladba výběrového souboru RSCP – Hl. m. Praha		
Odvětví OKEČ		Počet ekonomických subjektů
A,B	Zemědělství, myslivost, lesnictví a rybolov	2
C	Těžba nerostných surovin	
D	Zpracovatelský průmysl	87
E	Výroba a rozvod elektřiny, plynu a vody	9
F	Stavebnictví	32
G	Obchod; opravy motorových vozidel	59
H	Ubytování a stravování	21
I	Doprava, skladování a spoje	29
J	Finanční zprostředkování	84
K	Činnosti v oblasti nemovitostí a pronájmu; podnikatelské činnosti	65
L	Veřejná správa a obrana; povinné sociální zabezpečení	8
M	Vzdělávání	11
N	Zdravotní a sociální péče; veterinární činnosti	6
O	Ostatní veřejné, sociální a osobní služby	11

**Tabulka 2**

### ***Opora výběru***

Výběrovými jednotkami šetření RSCP jsou ekonomické subjekty podnikatelské sféry, na které se v případě vybrání vztahuje zpravodajská povinnost. Statistickými jednotkami jsou zaměstnanci, kteří jsou nositeli sledovaných statistických znaků. Výběrovou základnou – oporou – pro výběr organizací je registr ekonomických subjektů (RES), který je detailně popsán na stránkách Českého statistického úřadu [www.czso.cz](http://www.czso.cz). Pro rozlišení příslušnosti ekonomického subjektu k podnikatelské sféře se využívá Automatizovaný rozpočtový informační systém (ARIS), který obsahuje informace z oblasti účetního a finančního výkaznictví všech rozpočtových a příspěvkových organizací, obcí, okresních úřadů a dobrovolných svazků obcí, státních finančních aktiv a státních fondů v České republice. Podrobnější informace o systému lze nalézt na stránkách Ministerstva financí <http://www.info.mfcr.cz/aris>.

Základním souborem RSCP jsou aktivní ekonomické subjekty z registru ekonomických subjektů, které mají 10 a více zaměstnanců, přísluší do podnikatelské sféry a do institucionálních sektorů: nefinanční podniky, finanční instituce nebo vládní instituce.

### ***Výběr***

Výběr ekonomických subjektů v RSCP lze charakterizovat jako jednostupňový stratifikovaný výběr (u ekonomických subjektů s 10 až 999 zaměstnanci). Základní soubor se rozdělí do oblastí (strat) podle:

- regionů (krajů)
- velikostních kategorií
- odvětvových skupin.

Regionem se z hlediska výběru jednotek rozumí kraj ve smyslu ústavního zákona č. 347/97 Sb. Výběr RSCP používá dále ke stratifikaci čtyři velikostní kategorie ekonomických subjektů, uvedené v tabulce 3 – Velikostní kategorie pro stratifikaci. Odvětvové stratifikační třídění obsahuje dvanáct odvětvových skupin z vybraných institucionálních sektorů podnikatelské sféry. Vymezení strat je provedeno na základě podobnosti v charakteru ekonomické činnosti a podobnosti v zaměstnanecké struktuře.

V jednotlivých oblastech základního souboru, vzniklých jeho rozdělením dle příslušných stratifikačních kritérií, se vybere předem stanovený podíl ekonomických subjektů. Největší subjekty s alespoň tisícem zaměstnanců jsou zařazeny do šetření všechny (výběr s pravděpodobností 1), ostatní jsou v jednotlivých stratech vybírány systematickým náhodným výběrem s nesterjními pravděpodobnostmi bez vracení. Pravděpodobnosti vybrání subjektu jsou dány výběrovým podílem, jehož výši ukazuje tabulka 3 – Velikostní kategorie pro stratifikaci. Počet ekonomických subjektů, které mají být vybrány, se stanoví podle aktuálního stavu základního souboru ke konci roku. Výběrový soubor ekonomických subjektů s 10-249 zaměstnanci se obměňuje metodou rotujícího panelu s periodou rotace devět let, tzn. k obměně všech vybraných ekonomických subjektů dojde za devět let. Vybrané ekonomické subjekty zůstávají v šetření minimálně po dobu periody rotace plus jeden rok potřebný na jejich nábor, o důvodech pro předčasné vyřazení z výběru (např. zánik firmy) se vede evidence.

<b>Velikostní kategorie pro stratifikaci</b>		
Kategorie	Počet zaměstnanců	Výběrový podíl [%]
1	10 až 49	4,5
2	50 až 249	15
3	250 až 999	70
4	1000 a více	100

**Tabulka 3**

### **Vstupní údaje pro RSCP**

Kapitola popisuje sběr dat do šetření RSCP, používané číselníky a základní vstupní položky, charakterizující výdělky a odpracovanou dobu.

#### ***Sběr dat***

Ekonomické subjekty, na které se vztahuje zpravodajská povinnost, vykazují údaje o všech zaměstnancích. Vybraná zpravodajská jednotka předává data ke zpracování orgánu, vykonávajícímu státní statistickou službu. Termínem pro předání dat od respondenta je konec měsíce následujícího po skončení referenčního období.

Předávaná data mají formu databázových souborů a obsahují informace o zaměstnavateli a zaměstnancích. Data jsou většinou přebírána přímo z informačních systémů pro výpočet mezd a personální evidence.

#### ***Klasifikace a číselníky***

RSCP vychází z čtvrtletního šetření o ceně práce, které je součástí programu statistických zjišťování a používá standardní statistické klasifikace a číselníky

(podrobněji popsané na [www.czso.cz](http://www.czso.cz)). Použití platných statistických klasifikací je závazné jak pro orgán vykonávající státní statistickou službu, tak pro zpravodajské jednotky, které poskytují údaje pro statistické zjišťování. Proto i RSCP používá následující klasifikace a číselníky:

- KZAM-R**    **Klasifikace zaměstnání**; vydáno sdělením ČSÚ ze dne 18. prosince 2003 o vydání rozšířené Klasifikace zaměstnání KZAM-R (částka 160/2003 Sb.).
- CZ-ICSE**    **Klasifikace postavení v zaměstnání**; vydáno sdělením ČSÚ ze dne 18. prosince 2003 o vydání Klasifikace postavení v zaměstnání (částka 160/2003 Sb.).
- KKOV**        **Klasifikace kmenových oborů vzdělání**; vydáno sdělením ČSÚ ze dne 9. září 2003 o zavedení Klasifikace kmenových oborů vzdělání (částka 106/2003 Sb.).
- CZ-NUTS**    **Klasifikace územních statistických jednotek**; vydáno sdělením ČSÚ ze dne 18. prosince 2003 o vydání Klasifikace územních statistických jednotek (částka 160/2003 Sb.). Aktualizace byla provedena k 1. květnu 2004 (částka 74/2004 Sb.).
- OKEČ**        **Odvětvová klasifikace ekonomických činností**; vydáno sdělením ČSÚ ze dne 18. prosince 2003 o vydání Odvětvové klasifikace ekonomických činností (částka 160/2003 Sb.).
- ČZEM**        **Číselník zemí**; vydáno sdělením ČSÚ ze dne 18. prosince 2003 o vydání Číselníku zemí (částka 160/2003 Sb.).
- FORMA**      **Číselník právní formy organizací**

### ***Výdělky a odpracovaná doba***

RSCP jako mzdové šetření se čtvrtletní periodicitou monitoruje mzdovou úroveň jednotlivých profesí podle klasifikace KZAM-R v krajích České republiky. U jednotlivých zaměstnanců vybraných ekonomických subjektů zjišťuje v referenčním období (čtvrtletí) průměrný hodinový výdělek, vypočtený pro náhrady pro pracovněprávní účely, podle § 17 zákona 1/1992 Sb.

Druhým šetřeným výdělkovým ukazatelem je mzda od počátku roku do konce referenčního období. Mzda je definovaná jako mzda za práci podle §4 zákona č.1/1992 Sb., o mzdě, odměně za pracovní pohotovost a průměrném výdělku ve znění pozdějších předpisů. Průměrný hodinový výdělek je krátkodobým indikátorem mzdové úrovně, celková suma mezd za práci slouží k výpočtu měsíční hrubé mzdy. Měsíční hrubá mzda je druhým indikátorem, který ukazuje mzdovou úroveň v období od začátku roku do konce čtvrtletí, za které se šetří průměrný hodinový výdělek. Z celkové mzdy za práci zjišťuje šetření i podíl prémie a odměn, příplatků za přesčas a ostatních příplatků.

Vedle mzdy za práci šetří RSCP i některá další plnění, poskytovaná v souvislosti s výkonem práce. Zjišťuje se částka náhrad mzdy a částka odměn za pracovní pohotovost, vyplacená od počátku roku do konce referenčního období. Šetření umožňuje sledovat strukturu měsíční hrubé mzdy, tvořenou výše popsanými položkami prémie a odměny, příplatky za přesčas, ostatní příplatky, náhrady a odměny za pracovní pohotovost.

RSCP sleduje i charakteristiky odpracované a neodpracované doby a využívá je k výpočtu měsíční hrubé mzdy. Vstupní věta o zaměstnanci obsahuje odpracovanou dobu od počátku roku a z ní počet přesčasových hodin, za které byl poskytnut příplatek. Věta dále obsahuje celkovou neodpracovanou dobu od počátku roku, z ní počet dnů nemoci a počet neodpracovaných dnů s náhradou mzdy. Zvlášť se sleduje i počet dnů dovolené.

## **Zpracování a analýza dat**

Zpracování a analýza dat zahrnuje přehled publikovaných mzdových statistik, způsob výpočtu měsíční hrubé mzdy a indikátorů odpracované doby, problematiku vážení a odhadů.

### ***Přehled publikovaných tabulek***

Hlavním výsledkem RSCP jsou statistiky výdělkové úrovně v krajích podle zaměstnání KZAM-R. Tabulka V5 obsahuje průměrné hodinové výděly podle zaměstnání KZAM-R na úrovni podskupin zaměstnání (čtyřmístný KZAM-R). Tabulka M5 obsahuje průměrnou hrubou měsíční mzdu, strukturu mzdy a průměrnou placenou dobu. Tabulka T5 ukazuje průměrnou měsíční odpracovanou a neodpracovanou dobu, podíl přesčasu z odpracované doby a podíl nemoci a dovolené z neodpracované doby. Publikují se jen zaměstnání, získaná od minimálně deseti zaměstnanců a minimálně tří ekonomických subjektů.

Vedle primárních výsledků podle zaměstnání ukazuje výsledková publikace i další tabulky průměrných hodinových výdělků, měsíčních hrubých mezd a jejich diferenciací. Průměrné hodinové výděly se člení podle:

- hlavních tříd KZAM-R
- kategorií zaměstnání (manuální/nemanuální)
- věkových kategorií
- vzdělání
- pohlaví.

Výsledné měsíční hrubé mzdy jsou tříděny i podle hlavních tříd KZAM-R.

V RSCP se ekonomické subjekty dále člení na organizační jednotky, jestliže je možné provést vnitřní rozčlenění podle okresů, ve kterých dílčí jednotky působí, nebo podle odvětví OKEČ. Výsledky podle krajů jsou v tomto smyslu výsledky, získané pracovištní metodou.

### ***Výpočet měsíční hrubé mzdy***

Na rozdíl od průměrného hodinového výdělku musí být druhý indikátor mzdové úrovně – měsíční hrubá mzda – vypočten z dalších přímo zjišťovaných mzdových položek a nemzdových plnění. Přímou zjišťované položky ale obsahují pouze kumulované částky za delší období než měsíc, tj. za čtvrtletí až celý rok. Přitom je třeba uvážit, že jednotliví zaměstnanci nemuseli být v evidenčním stavu po celé sledované období.

Hrubá mzda je v ISPV jednoznačně definována jako součet mzdy za práci, náhrad mzdy a odměn za pracovní pohotovost. Měsíční hrubá mzda  $i$ -tého zaměstnance se vypočte podle vzorce

$$MHM_i = \frac{MZDA_i + POHOTOV_i + NAHRADY_i}{MES\_PLAC_i}$$

kde :

$MHM_i$  je měsíční hrubá mzda  $i$ -tého zaměstnance

$MZDA_i$  je mzda za práci  $i$ -tého zaměstnance v kumulaci od počátku roku do konce referenčního období (vstupní položka věty o zaměstnanci)

$POHOTOV_i$  je odměna za pohotovost  $i$ -tého zaměstnance v kumulaci od počátku roku do konce referenčního období (vstupní položka věty o zaměstnanci)

$NAHRADY_i$  jsou náhrady mzdy  $i$ -tého zaměstnance v kumulaci od počátku roku do konce referenčního období (vstupní položka věty o zaměstnanci)

$MES\_PLAC_i$  je počet placených měsíců  $i$ -tého zaměstnance, tj. počet měsíců, odpovídajících součtu odpracované doby a doby, po kterou pobíral náhrady mzdy

Počet placených měsíců  $MES\_PLAC_i$  je roven počtu kalendářních měsíců v případě, že zaměstnanec po celé sledované období pracoval nebo pobíral náhrady mzdy. Pokud zaměstnanec byl v evidenčním stavu kratší dobu, než sledované období, bude jeho počet placených měsíců dán poměrem doby v evidenčním stavu k celému sledovanému období. Podobně se počet placených měsíců stanoví, pokud zaměstnanec měl jinou absenci, než absenci s náhradou mzdy (např. nemoc).

Měsíční hrubá mzda za určitou skupinu zaměstnanců se vypočte jako „vážená“ hrubá mzda, v níž mzda určitého zaměstnance má váhu, odpovídající počtu jeho placených měsíců za sledované období. Tento způsob výpočtu umožňuje korektní srovnání mzdové úrovně jednotlivých zaměstnání a srovnávání v čase.

Sestavy s hrubou měsíční mzdou, diferenciací a strukturou hrubé mzdy obsahují také placenou dobu zaměstnance. Tento údaj ukazuje počet placených hodin (odpracovaná doba a doba náhrad) za placený měsíc a je konzistentní s výpočtem měsíční hrubé mzdy. Sestavy týkající se odpracované a neodpracované doby (tabulka T5) nelze vztáhnout k placené době. Proto se odpracovaná a neodpracovaná doba i jejich složky vztahují k počtu měsíců v evidenčním stavu.

Přestože struktura vstupů RSCP od roku 2002 umožňuje zahrnout do výpočtu za určitou skupinu i zaměstnance, kteří byli v evidenčním stavu pouze část sledovaného období, nemohou být do výpočtu zahrnuti všichni. Uplatňují se následující kritéria pro zařazení zaměstnance do výpočtů měsíční hrubé mzdy:

- placená doba zaměstnance je alespoň jeden měsíc,
- zařazují se pouze zaměstnanci v pracovním poměru,
- musí být splněna podmínka: součet odpracované a neodpracované doby je přibližně roven počtu pracovních dnů sledovaného období,
- zařazují se pouze zaměstnanci, zaměstnaní na plný pracovní úvazek, který je v RSCP definován v souladu s kritériem Eurostatu pomocí fondu pracovní doby (alespoň 30 hodin/týden).

### ***Metoda vážení a řešení non-response***

Metoda vážení, používaná v RSCP, umožňuje získat na základě dat z výběrového souboru spolehlivé charakteristiky základního souboru v členění na jednotlivé kraje. Váhové koeficienty, které jsou přiděleny všem vybraným ekonomickým subjektům a poté též všem jejich zaměstnancům, vycházejí z počáteční pravděpodobnosti výběru každého ekonomického subjektu. Váhy zvyšují při výpočtech odhadů význam dat ekonomických subjektů s relativně malým zastoupením ve výběrovém souboru. Relativně nejméně zastoupené jsou ve výběrovém souboru RSCP ekonomické subjekty s 10-49 zaměstnanci, a proto mají největší váhy při výpočtech odhadů. Metoda pro tvorbu konečných vah v RSCP je odlišná od metody, použité v ISPV. Základním úkolem vážení v RSCP je dávat spolehlivé odhady na krajské úrovni.

Tabulky vztahující se k podnikatelské sféře P-V5, P-M5, P-T5 obsahují nevážené charakteristiky výběrového souboru RSCP. Ostatní tabulky v této publikaci jsou odhady charakteristik základního souboru RSCP, tříděného podle krajů. Při interpretaci výsledků je nutno mít na zřeteli, že charakteristiky výběrového souboru nelze automaticky pokládat za odhady platné pro celou zaměstnaneckou populaci kraje. Výběrové charakteristiky mohou být částečně ovlivněny větším relativním zastoupením velkých ekonomických subjektů ve výběrovém souboru RSCP.

Problém nedostupných dat od vybraného ekonomického subjektu (zpravodajské jednotky), tzv. non response, je v RSCP řešen metodou historické imputace a metodou upravující váhy zpravodajským jednotkám, které jsou ve stratifikačních kategoriích stejné jako nedostupná zpravodajská jednotka.

### ***Odhady statistických charakteristik***

<b>Skupina tabulek</b>	<b>Postup při výpočtu charakteristik</b>
P-V0, P-V1, P-V2, P-V4, P-V6, P-V8	Odhadované charakteristiky průměrného hodinového výdělku jsou vypočteny z dat výběrového souboru s využitím výběrových vah a vah používaných v důsledku non-response.

P-M0, P-M1	Odhadované charakteristiky hrubé měsíční mzdy, jejich složek i placený čas jsou vypočteny z dat výběrového souboru s využitím výběrových vah, vah používaných v důsledku non-response a vah, zohledňujících různé délky neplacené neodpracované doby (nemoc, neplacená absence) a doby v evidenčním stavu.
P-V5	Odhadované charakteristiky průměrného hodinového výdělku podle podskupin zaměstnání jsou vypočteny z dat výběrového souboru.
P-M5	Odhadované charakteristiky hrubé měsíční mzdy a jejich složek podle podskupin zaměstnání jsou vypočteny z dat výběrového souboru s využitím vah, zohledňujících různé délky neplacené neodpracované doby (nemoc, neplacená absence) a doby v evidenčním stavu. Stejným způsobem je vypočtena i placená doba.
P-T5	Odhadované charakteristiky odpracované a neodpracované doby podle podskupin zaměstnání jsou vypočteny z dat výběrového souboru s využitím vah, zohledňujících různé délky doby v evidenčním stavu.

Šetření RSCP odhaduje výdělkové charakteristiky a neslouží jako zdroj informací o počtech zaměstnanců v jednotlivých třídících kategoriích. Počty zaměstnanců jsou v agregovaných tabulkách uváděny v % a jejich účelem je přiblížit relativní zastoupení publikovaných kategorií. Počty zaměstnanců v ČR zjišťují šetření Českého statistického úřadu - podnikové výkaznictví a výběrové šetření pracovních sil (viz [www.czso.cz](http://www.czso.cz)).

Statistické charakteristiky používané ve výsledkových tabulkách:

1. decil	První decil je hodnota, pod kterou leží 10% nejnižších hodnot sledovaného znaku.
Medián	Medián je hodnota uprostřed vzestupně uspořádané řady hodnot sledovaného znaku, polovina hodnot je nižší než medián a druhá polovina je vyšší než medián.
9. decil	Devátý decil je hodnota, nad kterou leží 10% nejvyšších hodnot sledovaného znaku.
Průměr	Průměr je počítán jako vážený (případně nevážený) aritmetický průměr sledovaného znaku.

### ***Kvalita odhadů***

Odhadované charakteristiky podléhají dvěma typům chyb - výběrovým chybám a nevýběrovým chybám. Výběrové chyby jsou způsobeny faktorem náhody při pravděpodobnostním výběru RSCP. Hodnoty výběrových chyb není možné ze současného výběrového souboru RSCP získat, nicméně používaná stratifikace výrazně snižuje jejich výši. Nevýběrové chyby bývají způsobeny především špatnou kvalitou dat od zpravodajských jednotek (neúplné údaje, chybné údaje) a jejich vliv je snižován několikanásobnými kontrolními mechanismy a častými kontakty firmy provádějící šetření RSCP se zpravodajskými jednotkami.



## Definice vybraných pojmů

Ekonomický subjekt	Ekonomický subjekt je právnický subjekt nebo fyzická osoba s postavením podnikatele, zapsaná do registru ekonomických subjektů ČSÚ. Každému ekonomickému subjektu se přiděluje identifikační číslo (IČO).
Organizační jednotka	Z hlediska mzdové statistiky RSCP se dělí ekonomické subjekty na organizační jednotky podle okresu, ve kterém jednotky působí a nebo podle odvětví (OKEČ), které charakterizuje jejich ekonomickou činnost. Organizační jednotku tvoří všechny útvary ekonomického subjektu, které působí ve stejném okrese a patří do stejné kategorie OKEČ.
Zpravodajská jednotka	Zpravodajskou jednotkou je právnická osoba, organizační složka státu nebo fyzická osoba, od níž se požaduje poskytnutí údajů ve statistickém zjišťování podle zákona č. 89/1995 Sb., o státní statistické službě ve znění pozdějších předpisů.
Referenční období	RSCP je čtvrtletní statistické zjišťování a čtvrtletí, za které se zjišťování provádí je referenčním obdobím. Charakteristiky organizace se zjišťují ke konci referenčního období, průměrný hodinový výdělek se zjišťuje za referenční období (tj. uplynulé čtvrtletí). Ostatní mzdové údaje a údaje o odpracovaném čase se zjišťují od počátku roku do konce referenčního období.
Sledované období	Sledované období je období od začátku roku do konce příslušného čtvrtletí (referenčního období).
Podnikatelská sféra	Kritériem pro zařazení zpravodajské jednotky do podnikatelské nebo nepodnikatelské sféry je zákon, který subjekt uplatňuje při odměňování zaměstnanců. Do podnikatelské sféry patří subjekty, které odměňují podle zákona č. 1/1992 Sb., o mzdě, odměně za pracovní pohotovost a o průměrném výdělku ve znění pozdějších předpisů
Nepodnikatelská sféra	Kritériem pro zařazení zpravodajské jednotky do sféry podnikatelské nebo nepodnikatelské je zákon, který subjekt uplatňuje při odměňování zaměstnanců. Do nepodnikatelské sféry patří organizace, které odměňují podle zákona č. 143/1992 Sb., o platu a odměně za pracovní pohotovost v rozpočtových a v některých dalších organizacích a orgánech ve znění pozdějších předpisů.
Základní soubor	Základním souborem RSCP jsou aktivní ekonomické subjekty z registru ekonomických subjektů, které mají 10 a více zaměstnanců, přísluší do podnikatelské sféry a do institucionálních sektorů: nefinanční podniky, finanční instituce nebo vládní instituce.

Ostatní symboly používané ve výsledkových tabulkách:

"neuvedeno"            kategorie zaměstnanců, u kterých nebyl uveden kód příslušné třídící charakteristiky

"\*"                      položka vstupních dat vypočítaná, ale nezveřejnitelná z důvodu nedostatečného počtu vstupních hodnot (min. 3 ekonomické subjekty a 10 zaměstnanců)