



Regionální statistika ceny práce

I. čtvrtletí 2006

Podnikatelská sféra

Plzeňský kraj

Revidované výsledky ke dni 10. 3. 2010

Copyright - MPSV ČR

Publikace ani její část nesmí být kopírována, rozšiřována a zařazována do informačních systémů v jakékoliv formě (elektronické, mechanické, optické, magnetické aj.) bez písemného souhlasu

Ministerstva práce a sociálních věcí

Zpracovatel: TREXIMA, spol. s r.o., tř. T. Bati 299, 764 21 Zlín - Louky

O b s a h :

Úvod	7
-------------------	---

Výsledková část podnikatelská sféra

Základní metodické přístupy	11
Popis publikovaných tabulek	12

Hodinový výdělek

PS-V0	Hodinový výdělek v podnikatelské sféře	13
PS-V1	Hodinový výdělek podle hlavních tříd zaměstnání KZAM-R	14
PS-V2	Hodinový výdělek podle věkových kategorií	15
PS-V4	Hodinový výdělek podle vzdělání	15
PS-V5	Hodinový výdělek podle podskupin zaměstnání KZAM-R	16
PS-V6	Hodinový výdělek podle kategorií zaměstnání	21
PS-V8	Hodinový výdělek podle pohlaví	21

Hrubá měsíční mzda

PS-M0	Hrubá měsíční mzda a její složky, diferenciacce, placená doba v podnikatelské sféře	23
PS-M1	Hrubá měsíční mzda a její složky, diferenciacce, placená doba podle hlavních tříd zaměstnání KZAM-R	24
PS-M5	Hrubá měsíční mzda a její složky, diferenciacce, placená doba podle podskupin zaměstnání KZAM-R	26

Měsíční odpracovaná a neodpracovaná doba

PS-T5	Průměrná měsíční odpracovaná a neodpracovaná doba podle podskupin zaměstnání KZAM-R	36
-------	--	----

Dodatek – technický popis šetření

1. Metoda výběru ekonomických subjektů	43
1.1 Základní soubor	43
1.2 Struktura výběrového souboru	43
1.3 Výběr	44
2. Vstupní údaje	45
2.1 Sběr dat	45
2.2 Nejdůležitější vstupní údaje	46
2.3 Klasifikace a číselníky	46
3. Nejdůležitější sledované veličiny	48
3.1 Hodinový výdělek	48

3.2 Hrubá měsíční mzda	48
3.3 Měsíční odpracovaná a neodpracovaná doba	49
4. Dopočtové metody	50
4.1 Řešení neodpovědí a metoda vážení	50
4.2 Kvalita odhadů	51
4.3 Přehled publikovaných tabulek podle použitých vah	51
5. Definice vybraných pojmů	52



Úvod

Úvod

Regionální statistika ceny práce (RSCP) je systém pravidelného monitorování výdělkové úrovně a pracovní doby zaměstnanců v jednotlivých krajích České republiky formou statistického šetření. Sledovanými ukazateli výdělkové úrovně jsou hodinový výdělek a hrubá měsíční mzda (plat). Šetření metodicky vychází a je obsahově harmonizováno se strukturálním šetřením EU „Structure of Earnings Survey“, viz nařízení komise (ES) č. 1916/2000 ve znění pozdějších předpisů.

Šetření je pod názvem „Čtvrtletní šetření o ceně práce“ zařazeno do programu statistických zjišťování, vyhlášených Českým statistickým úřadem (ČSÚ) ve sbírce zákonů pro příslušný kalendářní rok (viz příloha Vyhlášky č. 421/2005 Sb., částka 145, kterou se stanoví Program statistických zjišťování na rok 2006) a pro vybrané ekonomické subjekty je povinné. Šetření provádí pracoviště státní statistické služby Ministerstva práce a sociálních věcí (MPSV). Průběh a vývoj šetření řídí komise, složená ze zástupců MPSV, ČSÚ, Ministerstva financí, České národní banky, CERGE-EI, VŠE v Praze, Českomoravské konfederace odborových svazů, Svazu průmyslu a dopravy ČR. Zpracovatelem RSCP je TREXIMA, spol. s r.o. (www.trexima.cz).

Nejdůležitějším kritériem pro členění výsledků RSCP je příslušnost šetřeného ekonomického subjektu k podnikatelské, nebo nepodnikatelské sféře. V podnikatelské sféře probíhá šetření se čtvrtletní periodou a ve sféře nepodnikatelské je prováděno s periodou pololetní. Zdrojem dat pro nepodnikatelskou sféru je Informační systém o platech, který je spravován Ministerstvem financí. Za každou sféru jsou vydávány samostatné výsledkové publikace.

Výsledkové publikace jednotlivých krajů jsou uloženy na stránkách <http://portal.mpsv.cz> v sekci *Zaměstnanost*, v podsekci *Statistiky* pod odkazem *Statistika výdělků*.

Důkladný popis šetření, včetně všech výsledkových publikací, poskytuje také portál www.ispv.cz. Slouží především jako podpora respondentům, kteří zde naleznou všechny potřebné informace a podpůrné nástroje pro zasílání dat. Portál je využíván také k uveřejňování odborných studií a článků, které jako zdroj informací uvádí šetření ISPV a RSCP.

Ministerstvo práce a sociálních věcí děkuje všem respondentům šetření za přípravu vstupních dat pro šetření. Svědomitý přístup respondentů a dodržování termínů pro předání dat umožňují pravidelně uveřejňovat tuto publikaci.



Výsledková část

Podnikatelská sféra

Výsledková část podnikatelská sféra

Základní metodické přístupy

Tato publikace přináší charakteristiky hodinového výdělku, hrubé měsíční mzdy a pracovní doby získané za podnikatelskou sféru šetření RSCP (RSCP-PS). V RSCP se zařazují do podnikatelské sféry ekonomické subjekty, které odměňují podle zákona č. 1/1992 Sb. o mzdě, odměně za pracovní pohotovost a o průměrném výdělku.

Primárním výsledkem RSCP jsou statistiky výdělkové úrovně jednotlivých zaměstnání (v klasifikaci KZAM-R), dalším produktem jsou odhady výdělkových parametrů zaměstnanecké populace krajů v členění podle firemních i zaměstnaneckých charakteristik. Ekonomické subjekty se v RSCP člení na organizační jednotky, jestliže je možné provést vnitřní rozčlenění podle okresů, ve kterých dílčí jednotky působí. Výsledky podle krajů jsou v tomto smyslu výsledky získané pracovištní metodou.

Vedle podnikového výkaznictví ČSÚ je RSCP dalším zdrojem informací o výdělcích v jednotlivých krajích České republiky. Výkaznictví ČSÚ, jako tradiční zdroj, sbírá údaje o evidenčním počtu zaměstnanců a vyplacených mzdách za ekonomický subjekt a publikuje průměrné mzdy v členění podle firemních charakteristik. Při srovnávání výsledků výkaznictví a RSCP-PS je třeba vzít v úvahu rozdílnou definici podnikatelské sféry, rozdílné metody výpočtu výdělkových charakteristik a rozdílný způsob členění výsledků podle krajů. Výkaznictví ČSÚ člení výsledky podle sídla ekonomického subjektu, tj. podnikovou metodou.

Respondenty šetření RSCP-PS jsou aktivní ekonomické subjekty (ES) z institucionálních sektorů nefinančních podniků, finančních institucí a vládních institucí zapsané v registru ekonomických subjektů ČSÚ (RES). Na základě Automatizovaného rozpočtového informačního systému (ARIS), který je spravován Ministerstvem financí, se zjišťuje způsob odměňování a příslušnost ekonomického subjektu k podnikatelské sféře. Šetření je výběrové pro ES s 10 až 249 zaměstnanci a plošné pro ES s 250 a více zaměstnanci. Náhodný výběr je prováděn na základě příslušnosti ES do kraje, velikostní kategorie a odvětví ekonomické činnosti.

Tabulky s označením PS-V5, PS-M5, PS-T5 obsahují charakteristiky výběrového souboru (statistiky) jednotlivých zaměstnání na úrovni podskupin zaměstnání (čtyřmístný KZAM-R). Při interpretaci výsledků je nutno mít na zřeteli, že charakteristiky výběrového souboru nelze automaticky pokládat za odhady platné pro celou zaměstnaneckou populaci. Výběrové charakteristiky jsou ovlivněny větším relativním zastoupením velkých ekonomických subjektů ve výběrovém souboru RSCP-PS. Ostatní tabulky obsahují odhady parametrů základního souboru a při jejich výpočtu byly využity dopočtové metody založené na pravděpodobnosti výběru ekonomických subjektů.

Popis publikovaných tabulek

Tabulky v publikaci jsou rozděleny podle sledovaného ukazatele do tří základních okruhů. Tabulky přinářející charakteristiky hodinového výdělku jsou označeny PS-Vx, kde PS značí podnikatelskou sféru a x je pořadové číslo tabulky. Charakteristiky hrubé měsíční mzdy, struktury mzdy a průměrné placené doby jsou obsaženy v tabulkách se značením PS-Mx a charakteristiky měsíční odpracované a neodpracované doby v tabulkách se značením PS-Tx.

Hlavním výsledkem RSCP jsou statistiky výdělkové úrovně a pracovní doby za jednotlivá zaměstnání podle klasifikace KZAM-R, obsažené v tabulkách PS-V5, PS-M5 a PS-T5. Tyto tabulky obsahují ta zaměstnání, která jsou ve své podskupině zaměstnání (čtyřmístný KZAM-R) zastoupena alespoň třemi ekonomickými subjekty a zároveň deseti zaměstnanci. Uvedené počty organizačních jednotek a zaměstnanců ukazují na zastoupení ve výběrovém souboru. V ostatních tabulkách jsou počty zaměstnanců uváděny v % a jejich účelem je přiblížit relativní zastoupení publikovaných kategorií. Údaje o počtech zaměstnanců z této publikace neslouží jako zdroj informací o počtech zaměstnanců v krajích, ty zjišťují šetření ČSÚ – podnikové výkaznictví a výběrové šetření pracovních sil (viz www.czso.cz).

Statistické charakteristiky používané ve výsledkových tabulkách:

1. decil	První decil je hodnota, pod kterou leží 10 % nejnižších hodnot sledovaného znaku.
1. kvartil	První kvartil je hodnota, pod kterou leží 25 % nejnižších hodnot sledovaného znaku.
Medián	Medián je hodnota uprostřed vzestupně uspořádané řady hodnot sledovaného znaku, polovina hodnot je nižší než medián a druhá polovina je vyšší než medián.
3. kvartil	Třetí kvartil je hodnota, nad kterou leží 25 % nejvyšších hodnot sledovaného znaku.
9. decil	Devátý decil je hodnota, nad kterou leží 10 % nejvyšších hodnot sledovaného znaku.
Průměr	Průměr je počítán jako vážený (případně nevážený) aritmetický průměr sledovaného znaku.

Ostatní symboly používané ve výsledkových tabulkách:

"Neuvedeno"	Symbol "Neuvedeno" označuje kategorii zaměstnanců, u které nebyl uveden kód příslušného třídícího znaku.
"*"	Symbol "*" označuje položku vstupních dat vypočítanou, ale nezveřejnitelnou z důvodu nedostatečného počtu vstupních hodnot (méně než 3 ekonomické subjekty a 10 zaměstnanců).

Hodinový výdělek v podnikatelské sféře

kraj: Plzeňský

Medián hodinového výdělku 95,19 Kč/hod

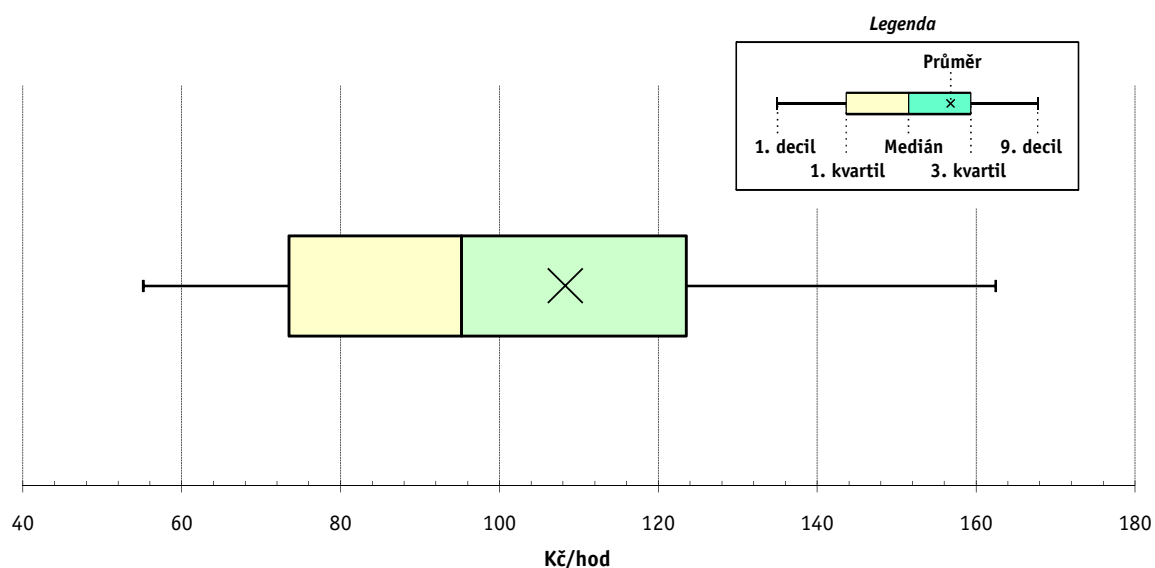
Index mediánu hodinového výdělku zaměstnanců
meziroční vůči 1. čtvrtletí 2005¹⁾ 103,4 %

Diferenciace

1. decil - 10 % hodinových výdělků menších než	55,15 Kč/hod
1. kvartil - 25 % hodinových výdělků menších než	73,48 Kč/hod
Medián - 50 % hodinových výdělků menších než	95,19 Kč/hod
3. kvartil - 25 % hodinových výdělků větších než	123,49 Kč/hod
9. decil - 10 % hodinových výdělků větších než	162,46 Kč/hod

Průměr hodinového výdělku 108,28 Kč/hod

Podíl zaměstnanců s podprůměrným
hodinovým výdělkem 63,3 %



Vysvětlivky:

1) Index mediánu hodinového výdělku byl vypočten podle metodiky z roku 2005.

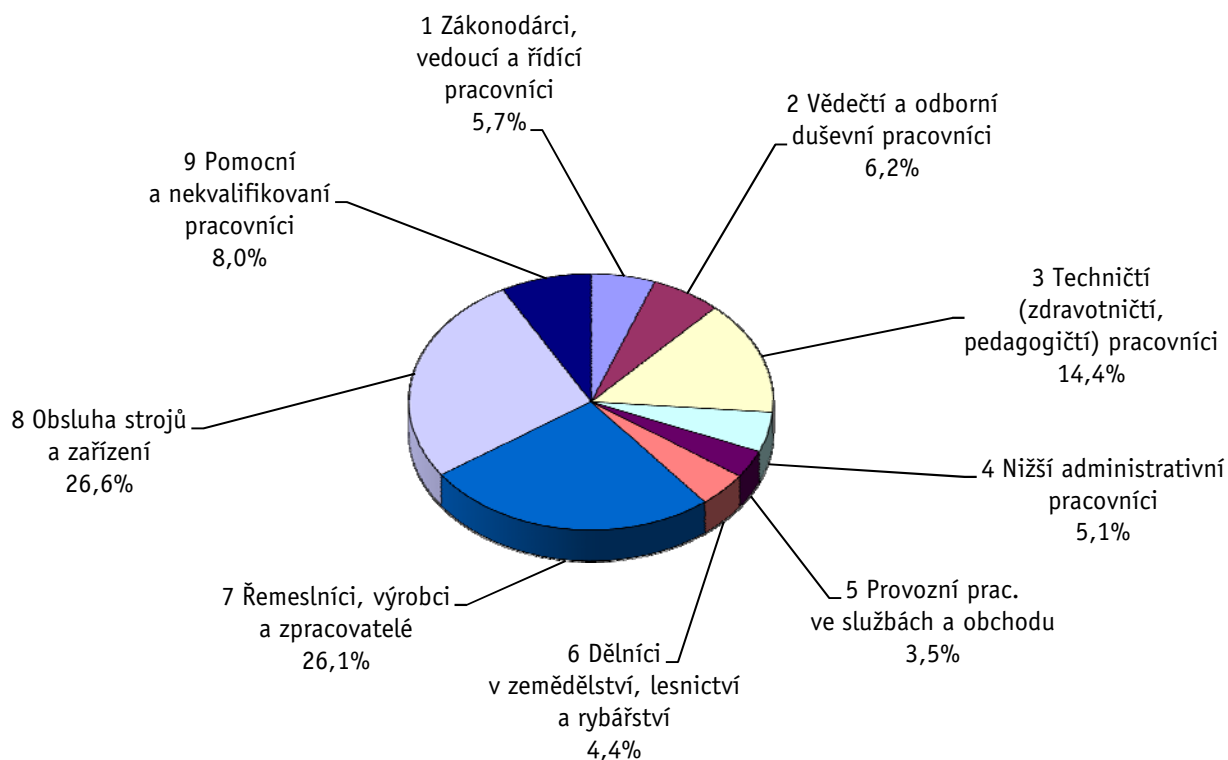
Revidované výsledky ke dni 10. 3. 2010

Hodinový výdělek podle hlavních tříd zaměstnání KZAM-R

kraj: Plzeňský

Hlavní třída zaměstnání KZAM-R	Struktura zaměstnanců	Medián	Diferenciace		Průměr
			1. decil	9. decil	
	%	Kč/hod	Kč/hod	Kč/hod	Kč/hod
1 Zákonodárci, vedoucí a řídicí pracovníci	5,7	167,55	82,10	379,15	219,75
2 Vědečtí a odborní duševní pracovníci	6,2	152,13	98,08	272,37	168,76
3 Techničtí, zdravotničtí a pedagogičtí pracovníci	14,4	118,88	78,81	183,04	127,26
4 Nižší administrativní pracovníci	5,1	88,11	59,98	135,96	94,72
5 Provozní pracovníci ve službách a obchodu	3,5	58,97	46,70	107,31	69,69
6 Dělníci v zemědělství, lesnictví a rybářství	4,4	68,59	44,70	93,36	69,62
7 Řemeslníci, výrobci a zpracovatelé	26,1	94,95	64,13	139,46	98,96
8 Obsluha strojů a zařízení	26,6	91,20	50,54	133,55	93,88
9 Pomocní a nekvalifikovaní pracovníci	8,0	69,14	46,12	104,92	73,34
C E L K E M - podnikatelská sféra	100	95,19	55,15	162,46	108,28

Struktura zaměstnanců dle hlavních tříd KZAM - R



1. čtvrtletí 2006

RSCP - podnikatelská sféra

PS-V2

Revidované výsledky ke dni 10. 3. 2010

Hodinový výdělek
podle věkových kategorií

kraj: Plzeňský

Věková kategorie	Struktura zaměstnanců	Medián	Diferenciace		Průměr
			1. decil	9. decil	
	%	Kč/hod	Kč/hod	Kč/hod	Kč/hod
do 20 let	0,4	62,68	46,97	95,65	67,76
20 - 29 let	17,4	92,37	51,50	141,54	96,22
30 - 39 let	22,9	101,01	58,96	178,62	115,17
40 - 49 let	23,7	98,08	57,82	175,05	113,14
50 - 59 let	29,3	91,83	56,81	157,10	105,81
60 a více let	6,3	93,27	47,06	188,14	112,19
C E L K E M - podnikatelská sféra	100	95,19	55,15	162,46	108,28

1. čtvrtletí 2006

RSCP - podnikatelská sféra

PS-V4

Revidované výsledky ke dni 10. 3. 2010

Hodinový výdělek
podle vzdělání

kraj: Plzeňský

Vzdělání	Struktura zaměstnanců	Medián	Diferenciace		Průměr	
			1. decil	9. decil		
	%	Kč/hod	Kč/hod	Kč/hod	Kč/hod	
KKOV						
Základní a nedokončené	A-C	9,1	77,11	49,31	114,62	80,37
Střední bez maturity	D,E,H,J	52,3	88,93	53,94	134,85	93,53
Střední s maturitou	K-M	27,0	109,09	63,77	186,65	121,43
Vyšší odborné a bakalářské	N,R	0,7	116,98	77,76	226,42	142,12
Vysokoškolské	T,V	7,3	161,79	99,87	319,72	205,70
<i>neuveđeno</i>		3,5	81,33	50,01	136,29	89,64
C E L K E M - podnikatelská sféra	100	95,19	55,15	162,46	108,28	

Revidované výsledky ke dni 10. 3. 2010

Hodinový výdělek podle podskupin zaměstnání KZAM-R

kraj: Plzeňský

Podskupiny zaměstnání KZAM-R	Výběrový soubor		Medián	Diferenciace		Průměr
	počet org. jednotek	počet zaměst.		1. decil	9. decil	
			Kč/hod	Kč/hod	Kč/hod	Kč/hod
1210 Ředitelé a prezidenti velkých organizací, podniků	74	97	472,91	196,15	1 156,98	626,79
1221 Vedoucí pracovníci v zemědělství, lesnictví, rybářství a mysliv.	15	62	158,93	87,14	293,10	180,19
1222 Vedoucí pracovníci v průmyslu (ve výrobě)	64	247	282,16	143,34	630,17	349,85
1223 Vedoucí pracovníci ve stavebnictví a zeměměřičtví	13	39	204,90	99,71	596,00	269,19
1224 Vedoucí pracovníci ve velkoobchodě a v maloobchodě	43	620	93,10	53,32	192,12	111,68
1226 Ved. pracovníci v dopr., skladování, telekom. a na pošt. úřadech	28	366	128,95	111,35	221,48	153,75
1227 Vedoucí prac. v organ.zaměřených na poskytování obch.služeb	42	189	261,49	179,04	566,62	345,32
1229 Vedoucí pracovních dílčích celků jinde neuvedení (kult.,zdrav.)	15	52	185,34	130,10	447,40	258,97
1231 Vedoucí pracovníci finančních a hospodářských útvarů	84	288	216,52	120,07	482,95	276,81
1232 Vedoucí pracovníci personálních útvarů a útvarů průmysl. vztahů	28	38	196,22	121,22	671,88	286,53
1233 Vedoucí pracovníci obytných útvarů (včetně průzkumu trhu)	56	150	252,35	145,50	541,67	318,80
1234 Ved. pracovníci reklamních útvarů a útvarů pro styk s veřejností	7	20	176,66	91,08	275,97	194,75
1235 Vedoucí pracovníci zásobovacích útvarů	28	51	211,16	108,26	400,27	248,47
1236 Vedoucí pracovníci výpočetních útvarů	15	19	259,62	143,69	680,53	345,17
1237 Vedoucí pracovníci výzkumných a vývojových útvarů	16	27	296,36	136,81	467,57	293,20
1239 Vedoucí pracovníci ostatních útvarů jinde neuvedení	37	147	225,95	150,68	382,42	252,72
1311 Vedoucí, ředitelé v zemědělství,lesnictví,rybářství a myslivosti	13	27	178,16	87,02	254,86	167,32
1312 Vedoucí, ředitelé v průmyslu (ve výrobě)	30	74	187,96	110,07	313,96	261,69
1313 Vedoucí, ředitelé ve stavebnictví a zeměměřičtví	9	12	183,71	135,81	539,77	350,25
1314 Vedoucí, ředitelé ve velkoobchodu a maloobchodu	26	114	85,48	56,46	225,91	110,29
1316 Vedoucí, ředitelé v dopravě, sklad., telekom. a na pošt. úřadech	22	63	148,83	112,96	187,22	153,31
1317 Vedoucí, ředitelé v podnicích poskytujících obchodní služby	5	10	436,43	102,17	730,05	400,61
1319 Vedoucí, ředitelé malých organizací ostatní (kult.,zdrav.,škol.)	6	16	187,34	69,96	247,50	180,31
2111 Fyzikové a astronomové	7	138	155,66	90,00	217,23	152,98
2113 Chemici	3	11	177,22	141,29	217,77	183,09
2119 Ostatní vědci a odborníci v příbuzných oborech jinde neuved.	4	63	138,46	113,23	181,08	143,77
2131 Projektanti a analytici výpočetních systémů	13	104	127,38	80,84	230,73	145,33
2132 Programátoři	22	82	141,32	109,91	196,07	152,31
2139 Ostatní odborníci zabývající se výpoč. tech. jinde neuvedení	42	105	181,65	122,95	277,97	192,26
2142 Projektanti staveb a areálů, stavební inženýři	12	84	141,37	118,78	249,69	165,57
2143 Projektanti elektrotechnických zařízení, elektroinženýři	23	241	181,04	123,63	288,37	202,11
2144 Projektanti elektron.systémů a telekom.sítí, inženýři - elektroniky	14	185	155,08	121,48	215,54	163,59
2145 Projektanti a konstruktéři strojních zařízení, strojní inženýři	20	500	174,61	118,42	261,53	188,38
2146 Chemičtí inženýři, technologové	6	37	201,13	134,13	312,41	216,16
2147 Důlní a hutní inženýři, technologové, metalurgové	6	10	162,33	133,74	208,29	166,86
2149 Ostatní architekti, projekt., konstruk.a tech.inženýři (tvůr.prac.)	15	33	192,05	128,34	284,85	212,97
2211 Bakteriologové, biolog., ekolog., zoologové a odb.v příb.obor.	7	10	164,24	116,93	202,65	159,45
2213 Agronomové, šlechtitelé a odborníci v příbuzných oborech	9	14	130,67	91,16	175,77	131,87
2221 Lékaři, ordináři (kromě zubních lékařů)	9	60	174,91	135,49	251,10	186,14
2411 Odb. prac. na úseku účetnictví, financí, daní, ap., hlavn. účetní	57	245	160,74	108,21	270,69	175,39
2412 Odbor. pracovníci na úseku zaměstnaneckých, personálních věcí	19	38	146,01	109,35	261,84	176,10
2413 Odborní pracovníci v bankovníctví a pojišťovníctví	35	664	166,98	116,02	273,14	184,54
2419 Ostatní odborní pracovníci v oblasti podnikání	26	227	193,31	118,00	336,24	223,72
2421 Právníci, právní poradci (mimo advokacie a soudnictví)	21	25	160,76	122,73	380,88	201,43

Revidované výsledky ke dni 10. 3. 2010

Hodinový výdělek podle podskupin zaměstnání KZAM-R

kraj: Plzeňský

Podskupiny zaměstnání KZAM-R	Výběrový soubor		Medián	Diferenciace		Průměr
	počet org. jednotek	počet zaměst.		1. decil	9. decil	
			Kč/hod	Kč/hod	Kč/hod	Kč/hod
2433 Odborní pracovníci v informacích (např. vti)	7	20	180,02	103,26	265,48	179,69
2441 Ekonomové - vědeckí pracovníci, specialisté, experti	30	80	172,07	91,80	357,22	215,89
2451 Spisovatelé, autoři, kritikové, novináři, redaktoři	3	88	107,46	84,07	155,79	114,86
2470 Odborní administrativní pracovníci jinde neuvedení	32	104	121,00	86,92	167,33	125,13
3111 Technici ve fyzikálních a příbuzných oborech	10	71	111,62	92,01	149,55	119,63
3112 Stavební technici	41	232	118,34	85,38	202,03	132,48
3113 Elektrotechnici	34	303	125,58	104,56	186,42	136,95
3114 Elektronici a technici v radiokomunikacích a telekomunikacích	15	416	139,17	111,43	211,34	149,80
3115 Strojírenští technici	37	654	127,03	93,74	188,78	135,79
3116 Chemičtí technici	9	147	138,77	106,95	189,63	145,76
3117 Důlní a hutní technici	8	47	149,01	98,60	187,83	147,33
3118 Technici v kartografii, kresličí a zeměměřiči	28	207	123,96	93,12	175,82	130,16
3119 Ostatní techničtí pracovníci jinde neuvedení	105	920	135,46	94,60	203,77	143,62
3121 Poradci ve výpočetní technice	18	35	138,72	100,64	257,47	155,43
3122 Operátoři a obsluha výpočetní techniky	32	100	118,98	91,41	195,43	133,98
3129 Ostatní technici ve výpočetní technice jinde neuvedení	6	28	117,25	71,19	161,30	112,99
3133 Obsluha vysílacího a telekomunikačního zařízení (vč. telegrafu)	3	10	186,98	56,75	316,69	167,25
3151 Kolaudační technici a technici protipožární ochrany	6	16	128,01	86,05	146,38	124,83
3152 Bezpečnostní tech.a tech. pro kontrolu zdravotní nezávadnosti	40	135	131,90	94,20	180,82	138,15
3160 Technici železničního provozu	14	494	142,03	117,46	161,50	142,19
3211 Technici a laboranti v oblasti biologie a v příbuzných oborech	11	112	84,26	59,62	125,27	91,37
3212 Technici v agronomii, v lesnictví a v zemědělství	31	390	109,44	70,68	142,34	110,69
3342 Pedagogové v oblasti dalšího vzdělávání	5	26	126,84	102,09	220,86	140,81
3412 Pojišťovací agenti	14	129	112,87	81,34	155,77	116,06
3415 Obchodní cestující, profes. poradci v obchodě, obch.zástupci	54	243	144,58	88,72	218,01	155,15
3416 Nákupčí	59	251	118,88	76,86	182,80	125,39
3419 Ostatní pracovníci - obchodní zprostředkovatelé jinde neuved.	10	49	133,73	95,16	209,00	145,46
3421 Obchodní agenti	52	283	124,21	80,98	196,51	134,05
3422 Odbytoví a přepravní agenti	53	299	108,90	72,03	169,72	121,12
3431 Odborné sekretářky, sekretáři	60	311	107,87	71,17	168,52	116,50
3433 Pracovníci v oblasti účetnictví, fakturace, rozpočet., kalkulace	144	954	117,95	77,90	177,19	126,15
3434 Pracovníci v oblasti statistiky a matematiky	6	30	128,03	109,09	161,82	131,81
3435 Pracovníci v oblasti práce a mezd (kromě účetních)	25	58	114,70	74,05	154,22	115,25
3436 Referenti osobních oddělení	41	87	125,61	83,83	176,86	127,30
3439 Ostatní odborní administrativní pracovníci jinde neuvedení	81	365	122,60	86,71	169,76	128,29
3449 Ostatní celní a daňoví pracovníci a pracovníci v příb. oborech	8	25	102,84	91,52	135,24	109,13
3471 Aranžéři, průmysloví a komerční návrháři, bytoví architekti	10	21	81,25	58,80	107,64	83,53
4112 Kancelářští a manipul. prac. a obsl. zařízení na zpracování textu	14	28	94,82	70,50	127,24	95,43
4113 Pracovníci přípravy dat výpočetní techniky	13	53	79,98	56,66	112,72	79,94
4115 Sekretářky, sekretáři	78	322	96,32	66,61	145,04	103,80
4121 Nižší účetní	38	134	81,36	56,94	116,68	85,24
4123 Nižší finanční, daňoví úředníci a úředníci v příbuzných oborech	11	51	133,34	106,29	184,71	143,24
4131 Úředníci ve skladech	86	696	94,38	68,99	126,87	97,56
4132 Úředníci ve výrobě (např. výrobní plánovači)	22	90	100,54	67,70	159,35	108,97

Revidované výsledky ke dni 10. 3. 2010

Hodinový výdělek podle podskupin zaměstnání KZAM-R

kraj: Plzeňský

Podskupiny zaměstnání KZAM-R	Výběrový soubor		Medián	Diferenciace		Průměr
	počet org. jednotek	počet zaměst.		1. decil	9. decil	
			Kč/hod	Kč/hod	Kč/hod	Kč/hod
4133 Úředníci v dopravě a v přepravě (dispečeri, kontrolori apod.)	28	182	116,35	83,89	173,99	124,99
4141 Řadoví knihovníci, archiváři, evidenční pracovníci	13	19	89,23	59,63	130,08	90,30
4190 Ostatní nižší úředníci jinde neuvedení	14	74	94,18	74,05	114,37	96,49
4211 Pokladníci (v bankách, pojišťovnách, spořitelnách, na poště)	46	159	99,12	80,95	145,46	108,49
4212 Úředníci na přepážkách a směnárnicích	29	570	91,08	81,32	112,13	97,40
4213 Pokladníci v obchodě, společném stravování apod.	24	564	62,55	54,15	79,09	65,22
4214 Prodavači vstupenek, jízdenek apod.	8	147	102,12	88,88	124,27	105,40
4215 Bookmakeři, krupiéři a úředníci sázkových kanceláří	13	127	83,50	62,64	144,27	94,98
4222 Recepční	10	28	80,68	66,00	99,08	81,78
4223 Telefonisté	6	11	63,51	55,65	73,29	63,55
5121 Pracovníci dohlížející nad obsluhujícím personálem, hospodyně	7	19	80,77	52,02	134,11	93,35
5122 Kuchaři	26	221	64,53	50,93	102,36	75,80
5123 Číšníci, servírky	4	20	75,55	61,99	105,81	79,39
5161 Hasiči, požárníci	3	43	56,00	56,00	126,65	82,40
5169 Ostatní pracovníci ochrany a ostrahy jinde neuvedení	27	583	55,54	48,37	89,79	64,16
5211 Prodavači v obchodech	72	1 692	60,03	48,73	85,64	65,44
5220 Prodavači ve stáncích a na tržištích	3	10	68,63	56,15	81,29	70,39
6111 Pěstitelé polních plodin	5	40	53,68	47,22	78,97	58,24
6121 Chovatelé hospodářských zvířat (kromě drůbeže a včel)	13	302	77,95	44,98	120,40	80,80
6122 Chovatelé drůbeže	4	28	79,86	64,80	86,34	77,44
6124 Chovatelé hospodářských zvířat, drůbeže, včel apod.	4	11	67,68	53,99	92,44	72,88
6130 Pěstitelé a chovatelé orientovaní na trh /smíšené hospodářství/	3	25	69,87	56,49	75,59	68,90
6141 Dělníci pro pěstění a ošetřování lesa	7	200	55,54	47,00	78,37	60,96
6142 Dělníci pro těžbu dřeva (kromě obsluhy pojízdných zařízení)	5	84	74,30	52,97	97,05	75,00
7121 Zedníci pracující s tradičními materiály (bambus, hlína atd.)	5	15	69,16	53,14	104,33	77,86
7122 Zedníci, kameníci, omítkáři	30	364	81,70	66,30	104,32	83,64
7124 Tesaři a truhláři	17	89	85,51	72,98	109,97	88,34
7129 Ost. stavební dělníci hlavní stav. výroby a prac.v ost. oborech	18	153	88,32	68,00	104,28	87,70
7131 Stavební pokrývači	7	14	90,82	57,78	110,95	92,41
7136 Instalatéři, potrubáři, stavební zámečníci, klempíři	37	297	107,67	74,39	136,47	105,04
7137 Stavební a provozní elektrikáři	18	88	103,21	78,41	149,64	109,83
7141 Malíři a tapetáři	6	34	84,77	65,28	92,97	79,30
7142 Lakýrníci a pracovníci v příbuzných oborech	15	107	95,01	66,13	135,01	98,25
7212 Svářeči, řezači plamenem a páječi	19	252	111,34	85,00	155,84	117,47
7213 Výrobci a opraváři výrobků a dílů z plechů	5	19	104,79	86,58	147,66	111,37
7221 Kováři, obsluha kovacích lisů, obsluha bucharů	6	53	128,63	76,89	165,04	124,52
7222 Nástrojaři, kovodeláři, kovodělníci, zámečníci	70	1 104	106,22	78,03	138,58	108,17
7223 Seřizovači a obsl. obráběcích strojů (kromě autom. a poloaut.)	28	755	131,60	89,24	179,25	133,62
7224 Brusiči, leštiči a ostříči nástrojů	17	121	113,90	80,92	138,88	110,61
7231 Mechanici a opraváři motorových vozidel	35	211	103,80	76,47	138,91	104,47
7234 Mechanici a opraváři kolejových vozidel	7	360	100,81	79,56	129,16	103,11
7235 Mechanici a opraváři obráběcích, zeměd. strojů a prům. zařízení	41	801	113,00	66,74	150,75	111,68
7239 Ostatní mechanici a opraváři strojů a zařízení bez elektro j.n.	16	50	107,19	74,39	130,54	103,20
7241 Elektromech., opraváři a seřizovači různých typů elektr. zařízení	77	4 227	101,23	77,32	122,58	100,03

Revidované výsledky ke dni 10. 3. 2010

Hodinový výdělek podle podskupin zaměstnání KZAM-R

kraj: Plzeňský

Podskupiny zaměstnání KZAM-R	Výběrový soubor		Medián	Diferenciace		Průměr
	počet org.	počet		1. decil	9. decil	
	jednotek	zaměst.	Kč/hod	Kč/hod	Kč/hod	Kč/hod
7242 Mechanici, opraváři a seřizovači elektr. částí aut, letadel, lodí	10	152	106,98	83,98	130,72	106,58
7243 Mechanici, seřizovači, opraváři elektronických zařízení	14	145	113,74	91,00	183,65	128,07
7246 Montéři a opraváři silnoproudých elektrických vedení	10	177	109,37	95,28	135,67	113,47
7321 Výrobci hrnčič., porcel. zboží, žáruvzd.výrobků, brus.kotoučů	4	190	64,89	51,93	110,70	74,69
7411 Zpracovatelé masa, ryb vč. uzenářů a konzervovačů masa a ryb	12	419	78,45	65,42	137,71	92,24
7412 Zpracovatelé pekárenských a cukrářských výrobků	9	113	69,50	52,67	110,00	75,33
7419 Ostatní zpracovatelé - výrobci potravinářských výrobků	13	98	119,86	73,03	129,38	109,86
7421 Impregnátoři a úpraváři dřeva	3	64	69,12	56,08	109,25	77,29
7422 Umělečtí truhláři, řezbáři, výrobci a opraváři výrobků ze dřeva	13	201	88,12	62,69	119,72	88,89
7436 Švadleny, vyšíváči a pracovníci v příbuzných oborech	3	216	63,81	51,21	74,50	63,90
7437 Čalouníci a pracovníci v příbuzných oborech (vč. autočalouníků)	3	17	74,41	65,27	91,41	77,79
7439 Ost. dělníci při výrobě textilu, oděvů a výrobků z kůží, kožešin	3	1 585	111,90	87,86	140,78	114,17
8111 Obsluha důlního zařízení a razicích štítů	4	17	108,78	85,04	128,88	105,50
8112 Obsluha zařízení pro úpravu rudných a nerudných surovin	3	228	116,26	91,87	141,30	116,69
8121 Obsluha zařízení při hutní výrobě kovů obsluha pecí a konvertorů	3	316	111,60	86,69	149,83	114,91
8122 Obsluha zařízení ve slévárenství (taviči, slévači)	4	468	86,60	69,11	109,83	87,59
8123 Obsluha zařízení na tepelné zpracování kovů	9	79	114,29	88,90	136,92	114,38
8131 Obsluha pecí na výrobu skla a keramiky	4	174	121,71	103,86	138,20	121,24
8139 Obsluha ostatních zařízení na výrobu skla a keramiky	4	361	107,32	87,74	124,41	106,58
8141 Obsluha pily a jiného zařízení na zpracování dřeva	13	783	93,00	61,17	127,00	93,66
8159 Obsluha ostatních zařízení při chemické výrobě jinde neuvedená	10	129	85,19	64,65	112,67	88,08
8161 Obsluha zařízení při výrobě a rozvodu elektřiny	5	43	134,15	83,04	162,06	130,35
8162 Obsluha parních turbín, ohříváčů a motorů	32	178	105,70	51,86	156,16	107,47
8163 Obsluha zařízení při úpravě, čištění a rozvodu vody	28	254	99,95	59,05	132,66	97,50
8171 Obsluha automatických nebo poloautomatic. montážních linek	9	720	47,05	46,43	99,04	60,26
8172 Obsluha průmyslových robotů	3	401	49,55	46,43	105,19	70,67
8180 Obsluha strojů a zařízení pro práce na železničním svršku	10	73	100,73	78,64	114,00	99,76
8211 Obsluha automat. nebo poloaut. obráběcích strojů (kromě 722)	16	154	118,64	91,44	142,07	119,34
8212 Obsluha strojů na výrobu maltovin, vápna, cementu, prefabrikátů	3	34	117,29	97,70	149,79	122,03
8232 Obsluha strojů na výrobu plastových výrobků (vč. laminování)	4	502	102,27	89,98	135,62	108,64
8251 Obsluha tiskárenských strojů	3	62	127,02	91,66	187,04	134,61
8264 Obsluha strojů na bělení, barvení, čištění, praní, žehlení textilu	6	166	77,35	62,38	111,59	83,38
8271 Obsluha strojů na zpracování a konzervování masa a ryb	3	85	87,87	74,24	133,08	98,84
8273 Obsluha strojů na mletí zrn a koření	4	21	76,63	59,90	86,67	76,26
8274 Obsluha strojů na zpracování mouky, výrobu pečiva, čokolády	3	84	76,74	61,60	112,09	83,74
8281 Montážní dělníci montující mechanická zařízení (stroje, vozidla)	8	651	84,11	70,84	106,16	86,66
8282 Montážní dělníci montující elektrická zařízení	9	246	84,51	57,69	130,19	90,51
8284 Montážní dělníci montující výrobky z kovů, pryže a plastů	3	149	92,63	54,64	105,30	86,25
8290 Obsluha jiných stacionárních zařízení a ostatní montážní dělníci	11	63	87,76	62,04	102,25	86,62
8311 Strojvedoucí	6	418	151,95	142,27	164,13	156,14
8313 Dělníci zabezpečující sestavování vlaků (brzdaři, výhybkáři)	5	398	117,10	93,13	128,08	114,39
8321 Řidiči osobních a malých dodávkových automobilů, taxikáři	27	87	103,79	73,11	142,26	104,10
8324 Řidiči nákladních automobilů a tahačů	79	775	94,73	66,22	132,35	97,33
8326 Řidiči speciálních vozidel	9	46	95,34	71,56	113,85	93,32

Revidované výsledky ke dni 10. 3. 2010

**Hodinový výdělek
podle podskupin zaměstnání KZAM-R**

kraj: Plzeňský

Podskupiny zaměstnání KZAM-R	Výběrový soubor		Medián	Diferenciace		Průměr
	počet org. jednotek	počet zaměst.		1. decil	9. decil	
			Kč/hod	Kč/hod	Kč/hod	Kč/hod
8331 Obsluha zemědělských a lesních strojů	23	365	72,10	50,20	113,17	79,71
8332 Obsluha zemních a příbuzných strojů	20	133	110,73	85,58	132,46	109,57
8333 Obsluha jeřábů, zdvihacích a podobných manipulačních zařízení	23	211	96,05	72,37	125,32	96,74
8334 Obsluha vysokozdvihných a ostatních motorových vozíků	38	461	110,15	80,67	132,17	109,17
9132 Pomocníci a uklízeči v kancelářích, hotelích, nemocnicích ap.	101	794	54,48	44,75	78,83	59,10
9141 Domovníci, správci domu	23	40	89,13	49,72	108,57	83,97
9152 Vrátní, hlídači, uváděči a šatnářky	37	275	52,62	45,63	72,29	57,46
9161 Sběrači odpadků, popeláři	6	44	73,89	62,10	100,28	75,72
9162 Metaři, čistíči záchodků, žump, kanálů a podobných zařízení	5	31	92,71	65,48	111,43	91,01
9212 Pomocní a nekvalifikovaní dělníci v lesnictví	3	61	84,38	61,72	106,51	84,33
9312 Pomocní a nekvalif. dělníci na stavbách a údržbě silnic, přehrad	12	54	87,37	64,14	106,09	87,20
9321 Pomocní a nekvalifikovaní montážní a manipulační dělníci	34	457	79,83	48,00	111,59	81,31
9322 Ruční baliči a pytlavači	7	44	64,35	57,34	77,47	65,10
9323 Dělníci nádvorní skupiny (pomocní montéři)	9	410	58,30	47,68	89,26	64,72
9333 Vazači a nosiči břemen, přístavní dělníci (dokaři)	14	76	92,13	77,76	113,20	93,91
9339 Pomocní a nekvalif. pracovníci v dopravě, ve skladech, v telek.	66	589	74,96	57,42	101,46	78,11

1. čtvrtletí 2006**RSCP - podnikatelská sféra**

PS-V6

Revidované výsledky ke dni 10. 3. 2010

**Hodinový výdělek
podle kategorií zaměstnání**kraj: **Plzeňský**

Kategorie zaměstnání	Struktura zaměstnanců	Medián	Diferenciace		Průměr
			1. decil	9. decil	
	%	Kč/hod	Kč/hod	Kč/hod	Kč/hod
D Manuální pracovníci	68,6	86,27	51,24	131,72	90,61
T Nemanuální pracovníci	31,4	122,89	76,06	233,01	146,95
Relace D/T (%)		70,2	67,4	56,5	61,7
C E L K E M - podnikatelská sféra	100	95,19	55,15	162,46	108,28

manuální pracovníci - zaměstnanci s převážně manuálním charakterem práce (hlavní třída KZAM-R 6-9 a vybraná zaměstnání hl. třídy 5)

nemanuální pracovníci - zaměstnanci s převážně nemanuálním charakterem práce (hlavní třída KZAM-R 1-4 a vybraná zaměstnání hl. třídy 5)

1. čtvrtletí 2006**RSCP - podnikatelská sféra**

PS-V8

Revidované výsledky ke dni 10. 3. 2010

**Hodinový výdělek
podle pohlaví**kraj: **Plzeňský**

Pohlaví	Struktura zaměstnanců	Medián	Diferenciace		Průměr
			1. decil	9. decil	
	%	Kč/hod	Kč/hod	Kč/hod	Kč/hod
M Muž	64,2	102,92	63,28	176,01	117,76
Ž Žena	35,8	81,39	50,65	137,50	91,30
Relace Ž/M (%)		79,1	80,0	78,1	77,5
C E L K E M - podnikatelská sféra	100	95,19	55,15	162,46	108,28

Hrubá měsíční mzda a její složky, diference, placená doba v podnikatelské sféře

kraj: Plzeňský

Medián hrubé měsíční mzdy 17 322 Kč/měs

Diference

1. decil - 10 % hodinových výdělků menších než	10 611 Kč/měs
1. kvartil - 25 % hodinových výdělků menších než	13 515 Kč/měs
Medián - 50 % hodinových výdělků menších než	17 322 Kč/měs
3. kvartil - 25 % hodinových výdělků větších než	22 620 Kč/měs
9. decil - 10 % hodinových výdělků větších než	29 844 Kč/měs

Průměr hrubé měsíční mzdy 19 740 Kč/měs

Vybrané složky hrubé měsíční mzdy

prémie a odměny	15,3 %
příplatky za přesčas	1,2 %
příplatky ostatní	3,3 %
náhrady	5,8 %
odměny za pohotovost	0,1 %

Průměrná placená doba 172,9 hod/měs

1. čtvrtletí 2006

RSCP - podnikatelská sféra

Revidované výsledky ke dni 10. 3. 2010

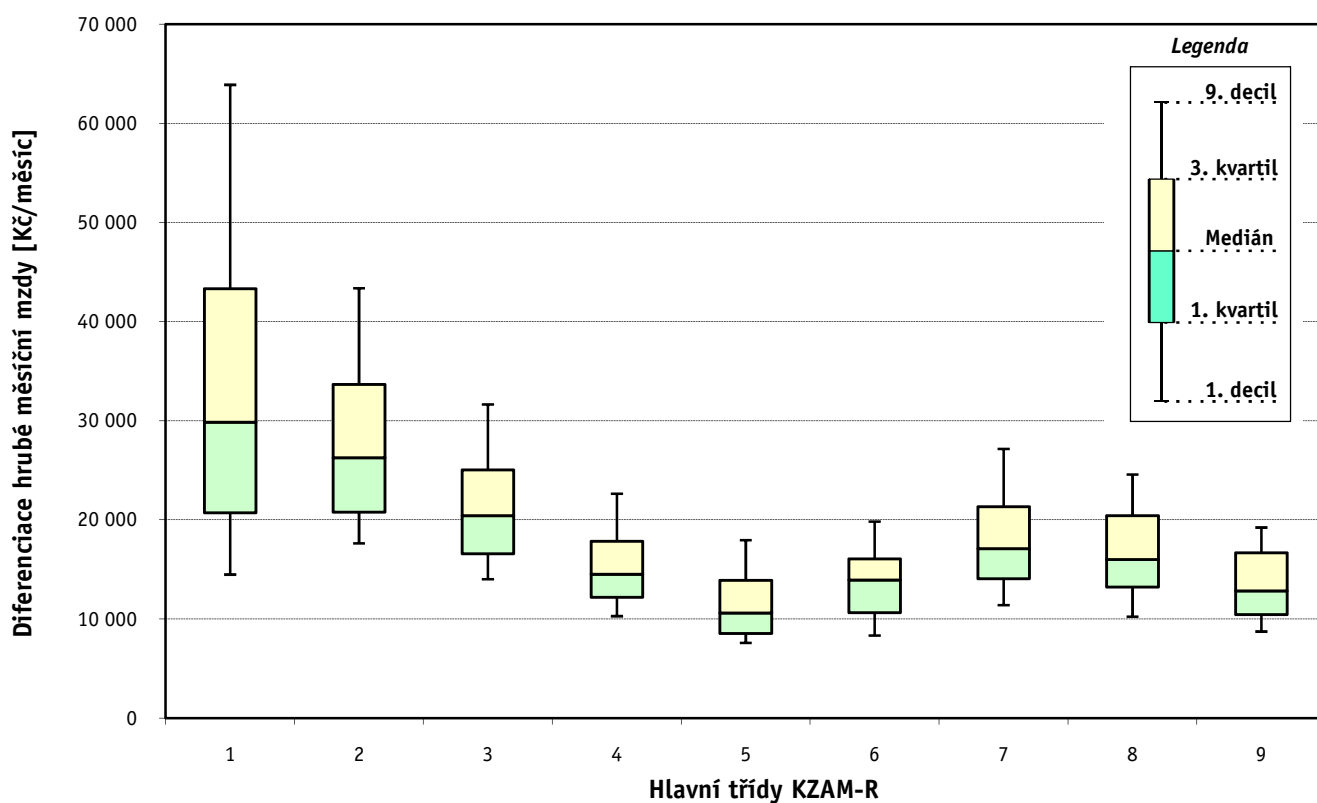
Hrubá měsíční mzda a její složky, diference, placená doba podle hlavních tříd zaměstnání KZAM-R

kraj: **Plzeňský**

Hlavní třída zaměstnání KZAM - R	Struktura zaměstnanců	Medián
	%	Kč/měs

1 Zákodárci, vedoucí a řídící pracovníci	6,2	29 848
2 Vědečtí a odborní duševní pracovníci	6,7	26 268
3 Techničtí, zdravotničtí a pedagogičtí pracovníci	16,0	20 425
4 Nižší administrativní pracovníci	5,5	14 516
5 Provozní pracovníci ve službách a obchodu	3,3	10 627
6 Dělníci v zemědělství, lesnictví a rybářství	3,5	13 944
7 Řemeslníci, výrobci a zpracovatelé	25,5	17 110
8 Obsluha strojů a zařízení	25,8	16 006
9 Pomocní a nekvalifikovaní pracovníci	7,6	12 859

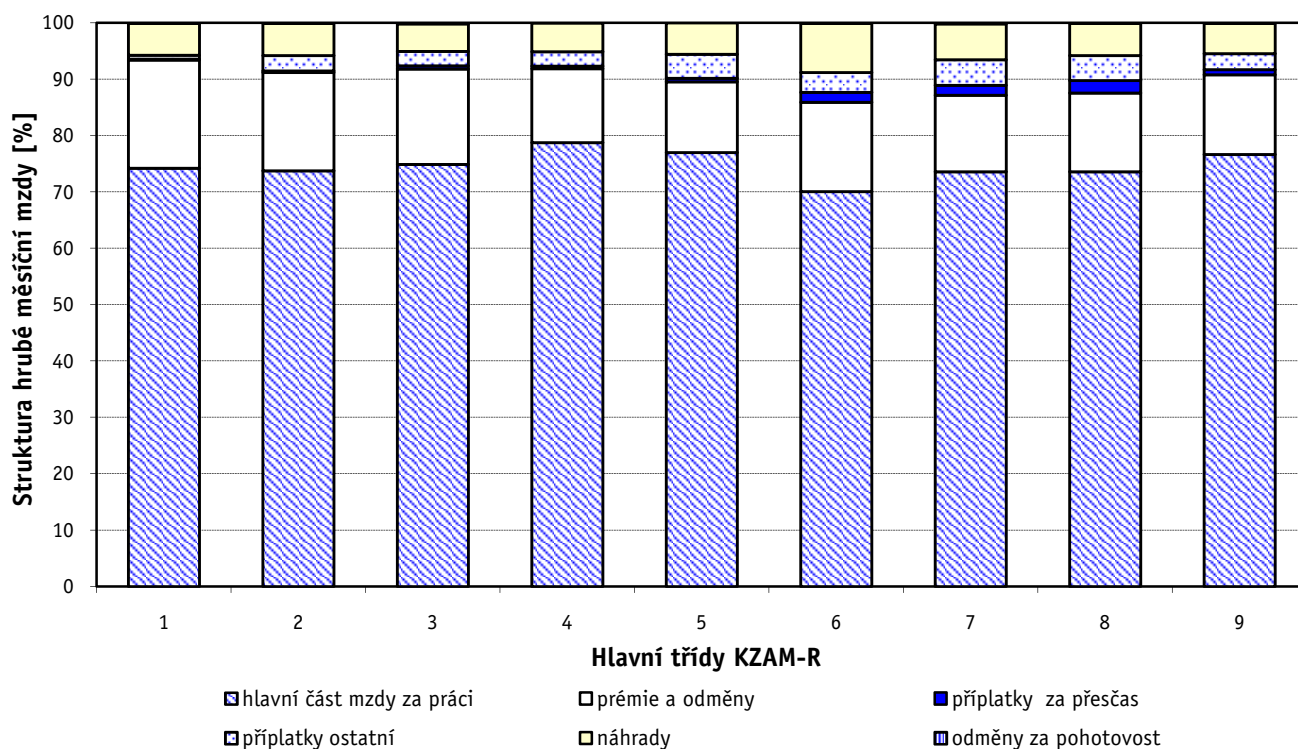
C E L K E M - podnikatelská sféra	100	17 322
--	------------	---------------



Hrubá měsíční mzda a její složky, diference, placená doba podle hlavních tříd zaměstnání KZAM-R

kraj: Plzeňský

Diference				Průměr	Vybrané složky hrubé měsíční mzdy					Placená doba
1. decil	1. kvartil	3. kvartil	9. decil		prémie a odměny	příplatky za přesčas	příplatky ostatní	náhrady	odměny za pohotovost	
Kč/měs	Kč/měs	Kč/měs	Kč/měs	Kč/měs	%	%	%	%	%	hod/měs
14 488	20 733	43 330	63 895	37 355	19,2	0,2	0,7	5,7	0,0	168,7
17 648	20 803	33 667	43 374	29 366	17,4	0,3	2,7	5,8	0,0	170,6
14 017	16 602	25 056	31 652	22 115	16,9	0,6	2,5	4,9	0,2	170,2
10 291	12 200	17 847	22 643	15 822	13,1	0,5	2,5	5,1	0,0	166,0
7 591	8 535	13 903	17 955	11 904	12,6	0,6	4,3	5,6	0,0	167,9
8 343	10 659	16 089	19 834	14 006	15,8	1,8	3,5	8,8	0,1	183,9
11 404	14 086	21 334	27 172	18 421	13,6	1,8	4,6	6,4	0,2	174,5
10 249	13 246	20 437	24 576	17 150	14,0	2,2	4,5	5,7	0,1	175,6
8 743	10 443	16 688	19 241	13 884	14,1	0,9	2,9	5,4	0,1	171,9
10 611	13 515	22 620	29 844	19 740	15,3	1,2	3,3	5,8	0,1	172,9



Revidované výsledky ke dni 10. 3. 2010

Hrubá měsíční mzda a její složky, diference, placená doba podle podskupin zaměstnání KZAM-R

kraj: Plzeňský

Podskupiny zaměstnání KZAM-R	Počet zaměstnanců přepočtený podle placených měsíců	Medián
		Kč/měs
1210 Ředitelé a prezidenti velkých organizací, podniků	88	75 121
1221 Vedoucí pracovníci v zemědělství, lesnictví, rybářství a myslivosti	58	26 000
1222 Vedoucí pracovníci v průmyslu (ve výrobě)	227	42 714
1223 Vedoucí pracovníci ve stavebnictví a zeměměřičtví	29	40 101
1224 Vedoucí pracovníci ve velkoobchodě a v maloobchodě	545	15 927
1226 Vedoucí pracovníci v dopravě, skladování, telekomunik. a na poštovních úřadech	248	21 351
1227 Vedoucí pracovníci v organizacích zaměřených na poskytování obchodních služeb	177	48 455
1229 Vedoucí pracovníci dílčích celků jinde neuvedení (kulturních, zdravotn., školských)	50	31 124
1231 Vedoucí pracovníci finančních a hospodářských (správních) útvarů	271	36 005
1232 Vedoucí pracovníci personálních útvarů a útvarů průmyslových vztahů	36	30 942
1233 Vedoucí pracovníci obytných útvarů (včetně průzkumu trhu)	135	38 907
1234 Vedoucí pracovníci reklamních útvarů a útvarů pro styk s veřejností	17	32 519
1235 Vedoucí pracovníci zásobovacích útvarů	48	34 533
1236 Vedoucí pracovníci výpočetních útvarů	19	40 124
1237 Vedoucí pracovníci výzkumných a vývojových útvarů	26	41 024
1239 Vedoucí pracovníci ostatních útvarů jinde neuvedení	133	37 276
1311 Vedoucí, ředitelé v zemědělství, lesnictví, rybářství a myslivosti	25	29 362
1312 Vedoucí, ředitelé v průmyslu (ve výrobě)	71	29 837
1313 Vedoucí, ředitelé ve stavebnictví a zeměměřičtví	12	34 763
1314 Vedoucí, ředitelé ve velkoobchodu a maloobchodu	95	16 487
1316 Vedoucí, ředitelé v dopravě, skladování, telekomunikacích a na poštovních úřadech	61	23 538
1319 Vedoucí, ředitelé malých organizací ostatní (kultura, zdravotnictví, školství)	15	32 188
2111 Fyzikové a astronomové	109	26 366
2113 Chemici	10	27 540
2119 Ostatní vědci a odborníci v příbuzných oborech jinde neuvedení	41	25 393
2131 Projektanti a analytici výpočetních systémů	73	25 473
2132 Programátoři	77	24 412
2139 Ostatní odborníci zabývající se výpočetní technikou jinde neuvedení	86	31 040
2142 Projektanti staveb a areálů, stavební inženýři	72	22 859
2143 Projektanti elektrotechnických zařízení, elektroinženýři	232	30 000
2144 Projektanti elektronických systémů a telekomunikačních sítí, inženýři - elektroniky	170	25 200
2145 Projektanti a konstruktéři strojních zařízení, strojní inženýři	484	28 668
2146 Chemičtí inženýři, technologové	37	33 090
2149 Ostatní architekti, projektanti, konstruktéři a techničtí inženýři (tvůrčí pracovníci)	33	30 528
2213 Agronomové, šlechtitelé a odborníci v příbuzných oborech	13	22 098
2221 Lékaři, ordináři (kromě zubních lékařů)	41	30 993
2411 Odborní pracovníci na úseku účetnictví, financí, daní, apod., hlavní účetní	229	27 000
2412 Odborní pracovníci na úseku zaměstnaneckých, personálních věcí	38	28 076
2413 Odborní pracovníci v bankovníctví a pojišťovnictví	605	30 571
2419 Ostatní odborní pracovníci v oblasti podnikání	217	32 027
2421 Právníci, právní poradci (mimo advokacie a soudnictví)	23	27 149
2433 Odborní pracovníci v informacích (např. vti)	16	31 022
2441 Ekonomové - vědeckí pracovníci, specialisté, experti	75	29 767
2451 Spisovatelé, autoři, kritikové, novináři, redaktori	83	19 488

Hrubá měsíční mzda a její složky, diference, placená doba podle podskupin zaměstnání KZAM-R

kraj: Plzeňský

Diference				Průměr	Vybrané složky hrubé měsíční mzdy					Placená doba
1. decil	1. kvartil	3. kvartil	9. decil		prémie a odměny	příplatky za přesčas	příplatky ostatní	náhrady	odměny za pohotovost	
Kč/měs	Kč/měs	Kč/měs	Kč/měs	Kč/měs	%	%	%	%	%	hod/měs
37 632	50 000	120 000	203 630	98 090	21,4	0,0	0,5	6,9	0,0	168,0
15 000	19 970	40 159	47 825	30 289	16,2	0,1	0,0	9,8	0,2	171,5
25 606	32 276	60 037	83 842	50 972	15,1	0,1	0,9	5,6	0,1	165,6
21 577	28 567	53 788	63 612	45 761	18,6	2,9	0,3	7,4	0,0	178,2
8 908	11 021	22 700	33 272	19 285	15,2	0,1	2,6	7,0	0,0	166,3
16 706	18 626	30 001	44 255	27 357	22,8	0,1	2,5	5,7	0,7	160,2
27 034	38 898	70 353	127 484	74 520	29,6	0,0	1,1	5,7	0,0	169,4
19 501	22 980	60 000	70 910	43 827	13,4	0,0	1,4	8,8	0,1	168,4
21 217	26 667	50 303	74 205	45 798	16,5	0,1	2,0	7,5	0,0	169,2
20 026	25 522	46 258	89 475	50 781	23,7	0,1	0,8	6,9	0,0	166,2
25 000	31 567	54 993	90 757	50 043	16,9	0,0	0,2	5,8	0,0	166,0
16 197	23 917	38 646	46 386	34 575	7,9	1,0	3,5	8,5	0,5	169,4
17 972	28 288	48 147	67 263	40 044	15,1	0,2	2,2	4,8	0,1	166,3
23 351	31 419	61 642	89 293	54 951	9,1	0,0	2,2	12,6	0,2	164,4
22 000	29 412	54 650	79 058	45 090	14,7	0,3	1,0	6,4	0,0	169,4
25 895	29 870	53 433	69 152	43 712	20,0	0,1	1,9	8,0	0,1	167,9
15 000	15 600	41 976	52 205	30 886	16,9	0,0	1,3	4,3	0,0	173,2
19 866	23 220	42 080	58 461	50 642	31,1	0,3	0,6	4,2	0,0	168,7
19 169	28 933	80 000	101 259	55 852	36,4	0,0	0,0	4,8	0,0	170,7
10 237	12 313	23 538	37 142	20 433	32,9	0,0	1,2	7,0	0,0	168,0
19 795	21 623	27 406	32 421	25 330	16,6	0,1	1,4	5,8	0,0	164,9
12 166	21 000	42 733	49 177	32 881	8,3	0,0	3,6	10,6	0,0	173,5
17 358	20 630	31 366	36 396	26 553	18,0	0,6	3,0	5,2	0,0	171,0
22 337	24 182	33 841	33 843	28 457	15,6	0,3	0,1	8,5	0,0	165,3
19 000	22 675	29 824	34 845	26 491	4,8	0,0	9,2	12,3	0,0	172,7
16 621	20 000	34 754	43 069	28 759	6,8	0,0	6,0	10,4	0,0	171,7
19 150	21 287	29 330	35 194	26 381	9,9	0,3	6,7	6,7	0,1	170,2
20 495	24 956	38 486	49 392	33 491	10,1	0,1	1,6	6,1	0,4	166,9
19 247	20 862	30 876	86 092	35 270	38,1	0,1	1,9	4,0	0,4	165,3
20 011	24 975	35 796	41 023	31 070	8,7	0,8	3,4	5,4	0,1	170,7
19 681	21 896	30 269	35 588	26 731	4,2	1,5	2,3	5,3	0,3	169,8
20 060	23 635	35 219	42 021	30 591	23,7	0,5	1,3	4,5	0,0	167,5
21 797	25 481	35 709	43 608	34 978	16,0	0,7	0,0	6,8	0,0	165,6
21 233	27 756	37 241	48 119	35 388	22,0	0,0	0,8	7,1	0,0	166,2
15 687	17 766	25 000	28 154	22 525	13,0	0,0	1,5	6,4	0,0	169,5
21 841	25 241	35 591	43 276	32 432	10,7	0,1	4,2	5,5	0,0	165,0
18 976	21 126	33 576	43 102	29 189	16,8	0,2	0,9	5,0	0,0	166,6
16 355	21 612	34 371	44 645	29 758	15,3	0,3	0,9	4,8	0,0	166,8
21 522	26 266	37 721	52 155	34 904	25,4	0,0	0,7	4,7	0,0	168,8
20 790	24 871	40 469	52 480	36 192	19,4	0,2	0,4	5,7	0,1	165,4
21 267	25 000	43 375	50 439	33 505	13,2	0,0	0,4	4,6	0,0	168,2
19 814	23 968	33 950	42 318	29 716	16,3	0,0	1,3	6,3	1,1	168,6
17 077	21 372	41 033	59 991	35 866	13,0	0,3	0,3	5,9	0,0	167,5
14 158	16 211	22 835	27 781	20 612	6,4	0,0	11,1	7,0	0,0	173,2

Revidované výsledky ke dni 10. 3. 2010

Hrubá měsíční mzda a její složky, diference, placená doba podle podskupin zaměstnání KZAM-R

kraj: Plzeňský

Podskupiny zaměstnání KZAM-R	Počet zaměstnanců přepočtený podle placených měsíců	Medián
		Kč/měs
2470 Odborní administrativní pracovníci jinde neuvedení	88	20 108
3111 Technici ve fyzikálních a příbuzných oborech	67	18 350
3112 Stavební technici	204	21 331
3113 Elektrotechnici	268	21 743
3114 Elektronici a technici v radiokomunikacích a telekomunikacích	384	23 217
3115 Strojírenští technici	621	21 963
3116 Chemičtí technici	139	22 287
3117 Důlní a hutní technici	44	24 615
3118 Technici v kartografii, kresliči a zeměměřiči	196	20 000
3119 Ostatní techničtí pracovníci jinde neuvedení	847	22 413
3121 Poradci ve výpočetní technice	31	24 524
3122 Operátoři a obsluha výpočetní techniky	87	19 601
3129 Ostatní technici ve výpočetní technice jinde neuvedení	20	20 550
3152 Bezpečnostní technici a technici pro kontrolu zdravotní nezávadnosti a jakosti	126	21 961
3160 Technici železničního provozu	376	23 474
3211 Technici a laboranti v oblasti biologie a v příbuzných oborech	89	14 663
3212 Technici v agronomii, v lesnictví a v zemědělství	348	19 816
3342 Pedagogové v oblasti dalšího vzdělávání	24	38 718
3412 Pojišťovací agenti	120	17 800
3415 Obchodní cestující, profesionální poradci v obchodě, obchodní zástupci	223	24 873
3416 Nákupčí	232	18 937
3419 Ostatní pracovníci - obchodní zprostředkovatelé jinde neuvedení	44	22 027
3421 Obchodní agenti	251	19 296
3422 Odbytoví a přepravní agenti	256	18 511
3431 Odborné sekretářky, sekretáři	277	18 775
3433 Pracovníci v oblasti účetnictví, fakturace, rozpočetnictví, kalkulace	892	19 161
3434 Pracovníci v oblasti statistiky a matematiky	28	21 711
3435 Pracovníci v oblasti práce a mezd (kromě účetních)	56	19 087
3436 Referenti osobních oddělení	80	20 275
3439 Ostatní odborní administrativní pracovníci jinde neuvedení	337	20 445
3449 Ostatní celní a daňoví pracovníci a pracovníci v příbuzných oborech	22	15 510
3471 Aranžéři, průmysloví a komerční návrháři, bytoví architekti	18	14 453
4112 Kancelářští a manipulační pracovníci a obsluha zařízení na zpracování textu	26	16 366
4113 Pracovníci přípravy dat výpočetní techniky	48	12 487
4115 Sekretářky, sekretáři	285	16 333
4121 Nižší účetní	121	13 804
4123 Nižší finanční, daňoví úředníci a úředníci v příbuzných oborech	48	21 668
4131 Úředníci ve skladech	619	15 244
4132 Úředníci ve výrobě (např. výrobní plánovači)	85	16 655
4133 Úředníci v dopravě a v přepravě (dispečeri, kontroloři apod.)	157	20 468
4141 Řadoví knihovníci, archiváři, evidenční pracovníci	15	15 820
4190 Ostatní nižší úředníci jinde neuvedení	63	15 740
4211 Pokladníci (v bankách, pojišťovnách, spořitelnách, na poště)	140	17 177
4212 Úředníci na přepážkách a směnárnicích	512	13 551

Hrubá měsíční mzda a její složky, diference, placená doba podle podskupin zaměstnání KZAM-R

kraj: Plzeňský

Diference				Průměr	Vybrané složky hrubé měsíční mzdy					Placená doba
1. decil	1. kvartil	3. kvartil	9. decil		prémie a odměny	příplatky za přesčas	příplatky ostatní	náhrady	odměny za pohotovost	
Kč/měs	Kč/měs	Kč/měs	Kč/měs	Kč/měs	%	%	%	%	%	hod/měs
14 579	16 411	24 825	32 199	21 749	8,6	0,5	1,3	5,6	0,0	168,3
14 645	15 915	21 730	24 375	19 324	15,6	1,3	2,5	4,7	0,0	168,2
15 105	17 650	26 800	36 636	23 780	9,8	1,8	1,2	6,3	0,1	174,0
17 373	18 958	26 491	33 777	24 378	8,2	1,0	6,3	4,5	1,7	168,3
17 516	19 721	26 950	38 594	26 237	8,9	2,8	4,2	3,9	0,3	173,0
15 830	18 297	26 514	31 174	22 921	12,9	0,8	4,1	4,1	0,0	172,9
17 184	20 286	26 987	31 049	23 526	10,6	1,6	2,3	6,6	0,4	168,8
16 676	19 659	32 369	39 360	26 268	19,6	0,6	4,8	6,6	0,0	177,7
15 218	17 178	23 490	28 614	21 071	16,2	0,4	3,9	4,3	0,0	167,9
16 173	19 012	28 874	35 669	24 872	12,4	1,0	1,9	4,3	0,3	169,4
17 443	19 006	34 033	46 529	28 274	18,4	0,2	2,8	4,7	0,5	164,6
14 735	16 313	26 995	33 075	22 594	11,0	0,5	4,5	4,9	0,6	167,6
12 896	15 639	27 338	32 486	22 248	6,6	0,1	10,2	8,2	0,0	172,5
16 636	19 165	24 440	31 031	23 311	10,1	0,5	4,0	5,6	0,0	166,6
18 894	21 797	25 346	28 073	23 882	6,2	1,5	12,0	6,1	1,2	165,0
9 888	11 612	18 597	20 384	15 391	4,5	0,4	9,5	5,6	0,0	169,2
13 237	15 164	24 488	27 171	20 075	10,0	0,0	0,3	14,5	0,1	173,4
20 140	22 721	42 221	43 259	33 670	6,2	2,1	3,9	3,2	0,1	168,7
13 395	15 524	21 720	28 370	19 429	4,1	0,0	1,3	6,0	0,0	172,4
14 918	18 877	30 005	37 029	26 244	22,8	0,1	0,5	5,0	0,0	166,5
12 809	15 456	23 375	28 561	20 046	12,1	0,4	2,3	5,0	0,0	167,4
16 279	18 506	25 892	37 125	24 837	27,3	0,0	1,7	4,0	0,0	169,2
13 828	16 841	24 298	32 839	21 214	16,1	0,1	1,0	6,6	0,0	165,9
12 000	14 896	23 923	30 700	21 475	25,5	0,3	2,7	5,3	0,0	167,9
12 800	15 478	23 021	27 518	20 003	8,5	0,1	6,9	5,8	0,1	170,5
13 484	16 302	23 185	28 864	20 844	14,8	0,4	2,1	5,1	0,0	168,6
18 006	19 804	23 037	26 314	21 856	12,2	1,2	3,8	5,5	0,0	165,2
12 342	16 072	24 312	40 491	21 818	11,7	0,5	3,9	5,7	0,0	166,2
15 111	17 164	25 000	27 992	21 307	10,5	0,2	3,3	6,3	0,0	166,6
14 840	17 366	24 230	28 612	21 847	9,8	0,4	4,9	5,5	0,0	167,5
13 795	14 551	17 682	18 679	16 257	1,1	0,0	2,0	9,1	0,0	173,0
10 562	11 386	17 746	21 542	14 731	9,8	0,0	8,0	6,0	0,0	171,2
11 538	13 006	17 857	21 353	16 063	5,4	0,1	0,7	4,6	0,0	166,2
9 348	10 625	14 108	17 349	13 371	8,4	0,1	5,4	6,5	0,0	167,8
11 475	13 354	21 000	26 080	18 180	11,5	0,6	4,1	5,2	0,0	171,0
9 473	10 726	16 993	19 594	14 322	16,0	0,6	2,9	4,2	0,0	169,2
16 833	18 565	30 000	36 713	24 258	10,2	0,2	3,5	6,1	0,0	170,9
11 968	13 481	17 921	21 759	16 369	12,5	1,8	3,7	4,9	0,0	169,2
12 143	13 864	23 167	28 189	18 434	15,1	0,4	3,4	5,6	0,0	165,8
14 287	16 574	26 297	31 280	21 999	14,1	0,6	10,8	6,5	0,0	166,8
9 986	11 689	18 185	20 067	15 019	6,4	0,0	3,1	5,5	0,0	168,1
12 106	14 013	17 368	27 339	18 012	4,4	1,7	1,6	3,9	0,0	170,8
13 000	14 152	22 510	25 477	18 327	9,5	0,2	2,3	4,9	0,0	164,8
11 520	12 492	14 827	19 420	15 110	13,3	0,1	1,6	6,5	0,0	157,0

Revidované výsledky ke dni 10. 3. 2010

Hrubá měsíční mzda a její složky, diference, placená doba podle podskupin zaměstnání KZAM-R

kraj: Plzeňský

Podskupiny zaměstnání KZAM-R	Počet zaměstnanců přepočtený podle placených měsíců	Medián
		Kč/měs
4213 Pokladníci v obchodě, společném stravování apod.	440	10 493
4214 Prodavači vstupenek, jízdenek apod.	112	17 990
4215 Bookmakeři, krupiéři a úředníci sázkových kanceláří	117	14 931
4222 Recepční	24	14 214
5121 Pracovníci dohlížející nad obsluhujícím personálem, hospodyně	15	14 243
5122 Kuchaři	187	11 352
5123 Čišníci, servírky	15	12 844
5169 Ostatní pracovníci ochrany a ostrahy jinde neuvedení	465	10 791
5211 Prodavači v obchodech	1 219	10 570
6111 Pěstitelé polních plodin	34	9 360
6121 Chovatelé hospodářských zvířat (kromě drůbeže a včel)	214	15 530
6122 Chovatelé drůbeže	20	14 940
6130 Pěstitelé a chovatelé orientovaní na trh /smíšené hospodářství/	20	12 344
6141 Dělníci pro pěstění a ošetřování lesa	81	9 847
6142 Dělníci pro těžbu dřeva (kromě obsluhy pojízdných zařízení)	64	13 172
7121 Zedníci pracující s tradičními materiály (bambus, hlína atd.)	12	11 353
7122 Zedníci, kameníci, omítkáři	236	15 000
7124 Tesaři a truhláři	70	15 332
7129 Ostatní stavební dělníci hlavní stavební výroby a pracovníci v ostatních oborech	86	15 800
7136 Instalatéři, potrubáři, stavební zámečníci, klempíři	247	18 318
7137 Stavební a provozní elektrikáři	77	18 975
7141 Malíři a tapetáři	26	16 266
7142 Lakýrníci a pracovníci v příbuzných oborech	87	17 189
7212 Svářeči, řezači plamenem a páječi	208	20 522
7213 Výrobci a opraváři výrobků a dílů z plechů	15	19 759
7221 Kováři, obsluha kovacích lisů, obsluha bucharů	50	22 486
7222 Nástrojaři, kovomodeláři, kovodělníci, zámečníci	931	19 088
7223 Seřizovači a obsluha obráběcích strojů (kromě automatických a poloautomatických)	678	23 259
7224 Brusíči, leštiči a ostříči nástrojů	104	20 775
7231 Mechanici a opraváři motorových vozidel	183	18 158
7234 Mechanici a opraváři kolejových vozidel	289	16 969
7235 Mechanici a opraváři obráběcích, zemědělských strojů a průmyslového zařízení	724	19 863
7239 Ostatní mechanici a opraváři strojů a zařízení bez elektro jinde neuvedení	42	19 346
7241 Elektromechanici, opraváři a seřizovači různých typů elektrických zařízení	3 418	17 819
7242 Mechanici, opraváři a seřizovači elektrických částí aut, letadel, lodí	138	18 169
7243 Mechanici, seřizovači, opraváři elektronických zařízení	133	19 617
7246 Montéři a opraváři silnoproudých elektrických vedení	139	19 686
7321 Výrobci hrnčířského, porcelánového zboží, žáruvzdorných výrobků, brus.kotoučů	141	11 312
7411 Zpracovatelé masa, ryb vč. uzenářů a konzervovačů masa a ryb	370	13 927
7412 Zpracovatelé pekárenských a cukrářských výrobků	83	11 564
7419 Ostatní zpracovatelé - výrobci potravinářských výrobků jinde neuvedení	89	19 726
7422 Umělečtí truhláři, řezbáři, výrobci a opraváři výrobků ze dřeva vč. opravářů	185	16 179
7436 Švadleny, vyšivači a pracovníci v příbuzných oborech	178	10 941
7437 Čalouníci a pracovníci v příbuzných oborech (včetně autočalouníků)	14	13 204

Hrubá měsíční mzda a její složky, diference, placená doba podle podskupin zaměstnání KZAM-R

kraj: Plzeňský

Diference				Průměr	Vybrané složky hrubé měsíční mzdy					Placená doba
1. decil	1. kvartil	3. kvartil	9. decil		prémie a odměny	příplatky za přesčas	příplatky ostatní	náhrady	odměny za pohotovost	
Kč/měs	Kč/měs	Kč/měs	Kč/měs	Kč/měs	%	%	%	%	%	hod/měs
8 485	9 593	11 708	13 584	10 927	16,0	0,1	3,1	7,1	0,0	163,3
14 432	16 250	19 017	19 781	17 784	7,7	0,8	12,4	4,5	0,0	163,4
10 857	12 554	19 689	23 935	16 647	25,1	0,0	0,0	2,6	0,0	173,4
12 223	13 461	15 675	17 644	14 862	11,8	0,2	4,5	6,7	0,5	179,0
9 018	11 424	20 752	23 305	16 119	2,9	0,9	7,1	5,4	0,0	174,0
8 857	10 068	13 804	17 900	13 069	16,6	0,1	3,2	4,1	0,0	170,2
10 794	11 469	14 329	16 202	13 174	6,5	1,9	3,8	7,4	0,0	171,0
8 462	9 016	13 995	16 955	11 910	6,5	1,5	7,2	4,5	0,0	179,2
7 992	8 930	13 074	15 894	11 597	12,7	0,3	3,8	6,6	0,0	168,6
8 155	8 330	9 832	13 674	9 992	9,4	0,2	0,2	11,5	0,0	172,9
10 230	12 625	18 080	22 579	15 956	15,4	1,7	6,0	7,0	0,1	182,5
13 256	14 019	15 695	17 958	15 025	30,4	3,5	2,7	5,3	0,0	188,4
10 300	11 792	13 133	14 856	12 303	23,8	0,2	0,2	11,8	0,5	174,7
7 804	8 603	12 113	15 128	11 267	7,6	0,3	0,4	11,7	0,0	173,5
8 805	10 772	14 487	17 643	12 894	1,0	0,8	0,2	12,4	0,0	173,3
10 400	10 684	15 421	15 708	12 659	3,3	0,4	5,4	5,0	0,0	170,6
11 658	13 520	17 036	19 001	15 352	14,8	0,7	3,9	11,0	0,2	168,4
11 797	13 859	18 202	20 207	16 019	13,3	1,5	2,9	13,8	0,0	167,7
11 050	14 193	17 354	20 337	15 933	6,9	1,3	2,5	5,7	0,3	175,7
13 075	15 890	20 957	26 050	18 872	13,6	1,9	2,9	4,5	2,0	174,6
14 251	16 783	23 990	29 979	20 848	12,5	3,6	3,9	6,9	0,6	173,0
11 697	13 757	19 070	20 436	16 232	16,8	1,8	0,4	9,5	0,0	169,9
12 458	13 856	20 845	23 961	17 654	14,4	1,7	7,8	5,8	0,0	174,1
15 173	17 792	26 909	31 522	22 312	14,3	1,6	5,4	5,3	0,0	181,9
16 215	18 087	21 529	28 733	21 179	12,3	3,4	11,5	5,0	0,0	175,0
14 945	18 100	26 926	29 159	22 204	7,1	1,3	13,1	7,0	0,0	173,8
13 619	16 077	23 187	33 241	21 186	10,1	2,9	4,4	4,4	0,3	176,8
15 200	19 108	28 112	32 288	23 813	15,5	1,8	6,2	4,1	0,1	178,9
14 086	17 055	24 943	28 762	21 134	11,5	1,8	10,4	3,5	0,0	187,0
12 543	15 232	21 552	25 970	19 016	16,4	1,3	5,6	5,8	0,1	171,1
13 072	14 936	20 276	22 668	17 605	9,9	0,8	11,2	8,0	0,0	165,5
12 239	16 026	24 561	28 688	20 367	14,0	1,8	5,4	5,0	0,0	178,7
12 262	14 911	20 715	22 903	17 982	9,5	0,8	0,7	5,6	0,0	172,0
15 094	16 448	20 640	28 648	20 281	11,5	3,9	6,6	6,2	0,2	170,1
14 034	15 986	20 550	23 897	18 634	10,8	0,3	12,3	6,6	0,1	164,1
14 834	17 400	25 875	30 995	22 150	10,4	3,2	8,1	5,6	0,3	170,4
16 066	17 379	22 485	25 055	20 116	7,3	0,4	12,9	3,3	1,3	164,4
9 232	9 818	17 531	19 067	13 285	6,5	0,6	3,1	4,7	0,0	160,5
11 198	12 192	17 857	24 165	16 162	15,3	0,8	3,0	7,7	0,0	175,2
8 556	10 301	14 381	18 591	12 983	9,5	0,5	4,4	6,2	0,0	166,8
14 199	17 914	20 738	21 574	19 030	7,6	2,5	5,6	6,0	0,0	175,5
11 038	11 830	19 030	22 158	16 267	6,6	1,5	5,2	8,1	0,0	182,9
9 387	10 180	12 383	14 247	11 944	8,1	0,7	1,2	4,1	0,6	163,4
11 647	12 000	14 790	15 775	13 386	9,5	0,0	7,2	12,5	0,0	161,5

Revidované výsledky ke dni 10. 3. 2010

Hrubá měsíční mzda a její složky, diference, placená doba podle podskupin zaměstnání KZAM-R

kraj: Plzeňský

Podskupiny zaměstnání KZAM-R	Počet zaměstnanců přepočtený podle placených měsíců	Medián
		Kč/měs
7439 Ostatní dělníci při výrobě textilu, oděvů a výrobků z kůže, kožešin	1 396	18 262
8111 Obsluha důlního zařízení a razicích štítů	15	16 693
8112 Obsluha zařízení pro úpravu rudných a nerudných surovin	209	18 265
8121 Obsluha zařízení při hutní výrobě kovů obsluha pecí a konvertorů	170	21 769
8122 Obsluha zařízení ve slévárenství (taviči, slévači)	361	15 555
8123 Obsluha zařízení na tepelné zpracování kovů	71	21 527
8131 Obsluha pecí na výrobu skla a keramiky	154	18 379
8139 Obsluha ostatních zařízení na výrobu skla a keramiky	318	16 067
8141 Obsluha pily a jiného zařízení na zpracování dřeva	641	17 341
8159 Obsluha ostatních zařízení při chemické výrobě jinde neuvedená	114	14 004
8161 Obsluha zařízení při výrobě a rozvodu elektřiny	40	27 794
8162 Obsluha parních turbín, ohřivačů a motorů	150	20 358
8163 Obsluha zařízení při úpravě, čištění a rozvodu vody	202	16 053
8171 Obsluha automatických nebo poloautomatických montážních linek	596	7 848
8172 Obsluha průmyslových robotů	253	14 456
8180 Obsluha strojů a zařízení pro práce na železničním svršku	46	16 433
8211 Obsluha automatických nebo poloautomatických obráběcích strojů (kromě 722)	140	21 249
8212 Obsluha strojů na výrobu maltovin, vápna, cementu, prefabrikátů	30	18 416
8232 Obsluha strojů na výrobu plastových výrobků (vč. laminování)	449	18 275
8251 Obsluha tiskárenských strojů	55	22 119
8264 Obsluha strojů na bělení, barvení, čištění, praní, žehlení textilu	143	14 075
8271 Obsluha strojů na zpracování a konzervování masa a ryb	72	15 535
8273 Obsluha strojů na mletí zrn a koření	19	13 740
8274 Obsluha strojů na zpracování mouky, výrobu pečiva, čokolády a cukrovinek	68	14 679
8281 Montážní dělníci montující mechanická zařízení (stroje, vozidla)	535	14 988
8282 Montážní dělníci montující elektrická zařízení	133	16 070
8290 Obsluha jiných stacionárních zařízení a ostatní montážní dělníci	51	15 522
8311 Strojvedoucí	294	25 275
8313 Dělníci zabezpečující sestavování vlaků (brzdaři, výhybkáři)	285	19 418
8321 Řidiči osobních a malých dodávkových automobilů, taxikáři	72	18 270
8324 Řidiči nákladních automobilů a tahačů	640	17 391
8326 Řidiči speciálních vozidel	35	16 193
8331 Obsluha zemědělských a lesních strojů	304	14 040
8332 Obsluha zemních a příbuzných strojů	103	17 780
8333 Obsluha jeřábů, zdvihacích a podobných manipulačních zařízení	173	16 527
8334 Obsluha vysokozdvíhacích a ostatních motorových vozíků	422	18 372
9132 Pomocníci a uklízeči v kancelářích, hotelích, nemocnicích a jiných zařízeních	526	9 629
9141 Domovníci, správci domu	33	16 390
9152 Vrátní, hlídači, uváděči a šatnářky	201	9 835
9161 Sběrači odpadků, popeláři	30	11 284
9162 Metaři, čističi záchodků, žump, kanálů a podobných zařízení	29	15 110
9312 Pomocníci a nekvalifikovaní dělníci na stavbách a údržbě silnic, přehrad	44	13 559
9321 Pomocníci a nekvalifikovaní montážní a manipulační dělníci	371	14 048
9322 Ruční baliči a pytlouvači	33	11 150

Hrubá měsíční mzda a její složky, diference, placená doba podle podskupin zaměstnání KZAM-R

kraj: Plzeňský

Diference				Průměr	Vybrané složky hrubé měsíční mzdy					Placená doba
1. decil	1. kvartil	3. kvartil	9. decil		prémie a odměny	příplatky za přesčas	příplatky ostatní	náhrady	odměny za pohotovost	
Kč/měs	Kč/měs	Kč/měs	Kč/měs	Kč/měs	%	%	%	%	%	hod/měs
14 470	16 094	20 603	23 526	18 663	18,7	2,6	5,8	8,2	0,0	170,3
15 075	15 231	21 751	24 138	18 346	13,0	1,4	2,2	11,7	0,4	180,7
14 335	16 241	20 153	23 852	19 065	16,8	4,1	4,7	7,0	0,0	177,9
14 601	17 102	26 672	31 053	22 154	6,8	2,2	13,8	4,3	0,1	189,4
11 967	13 486	18 424	21 388	16 296	14,6	0,2	14,6	4,8	0,0	175,0
14 599	17 864	23 813	25 867	20 814	10,9	2,4	12,5	4,7	0,0	184,8
16 310	17 055	20 140	22 750	18 853	10,5	4,5	5,9	5,8	0,0	176,3
12 820	14 232	18 235	20 296	16 729	10,4	1,7	3,1	4,6	0,0	167,7
11 883	14 313	20 966	25 081	18 047	8,9	2,4	4,7	4,4	0,0	181,0
11 562	12 873	16 580	19 475	15 105	8,9	1,5	3,3	5,4	0,0	171,9
19 752	24 946	30 076	33 416	27 893	9,8	1,2	14,2	2,1	0,0	170,4
9 798	16 588	28 220	33 062	21 530	10,1	2,4	12,9	3,4	0,0	173,8
10 565	13 712	19 361	23 372	16 907	10,1	1,2	6,6	5,1	0,3	169,0
7 633	7 643	12 958	16 107	10 145	5,9	0,8	3,9	3,5	0,0	166,8
7 771	8 032	15 530	18 309	12 970	5,8	1,4	8,4	4,4	0,0	166,6
13 110	14 563	17 452	19 217	15 890	6,7	0,6	4,7	10,3	1,6	167,3
16 194	18 656	23 446	25 645	21 939	14,7	4,5	5,7	6,0	0,0	171,7
15 434	17 749	20 303	23 918	19 260	9,2	1,4	6,3	12,9	0,0	168,4
14 916	15 914	21 954	25 876	19 466	5,1	2,4	10,4	4,9	0,1	169,6
14 854	16 184	27 438	34 506	23 364	33,4	1,6	7,4	4,1	0,1	165,6
11 637	12 299	16 624	18 865	14 657	21,1	2,8	1,7	5,0	0,0	176,9
12 872	13 753	19 072	23 515	17 109	14,3	0,7	2,9	4,6	0,0	170,1
10 485	12 858	14 625	15 262	13 411	23,0	0,4	4,4	4,7	0,4	174,2
10 969	11 808	17 396	21 107	15 215	15,1	2,4	5,6	2,9	0,0	177,3
12 225	13 580	16 663	18 850	15 367	7,0	1,7	7,3	5,1	0,0	172,2
10 276	11 872	22 188	23 823	16 948	11,2	0,4	8,4	3,7	1,1	171,4
11 064	13 362	17 035	19 613	15 467	11,7	1,3	2,3	9,2	0,0	172,3
22 682	23 754	27 482	29 403	25 404	4,1	3,0	15,1	10,9	0,0	169,4
15 466	17 713	21 187	23 366	19 501	3,9	2,8	16,7	8,2	0,4	169,9
12 732	14 292	22 464	25 289	19 059	15,4	3,0	4,2	4,6	0,4	178,3
12 732	14 965	20 635	23 989	17 969	17,6	2,1	2,9	7,0	0,6	177,6
11 765	13 446	20 771	26 887	18 339	16,8	1,9	5,9	7,9	0,7	167,6
10 635	11 907	17 147	20 969	15 081	12,7	1,4	1,6	9,9	0,0	178,5
6 626	15 765	19 956	27 295	18 082	11,0	3,5	3,9	7,7	0,3	175,1
12 509	14 305	19 202	23 591	17 144	15,3	1,1	8,4	5,5	0,0	176,9
13 874	16 021	21 020	23 366	18 575	11,6	3,2	4,1	5,5	0,0	172,7
7 949	8 768	11 577	13 809	10 432	6,1	0,8	7,1	4,9	0,0	171,0
8 737	12 272	19 014	19 478	15 348	6,8	0,9	4,6	3,7	0,0	171,0
8 247	8 468	11 419	12 957	10 425	3,8	0,8	9,5	4,2	0,4	172,2
8 698	9 416	15 298	17 144	12 246	18,2	0,6	4,5	7,6	0,0	154,4
10 714	12 466	16 742	18 158	14 900	12,3	0,3	5,8	8,1	2,6	164,5
9 903	11 909	16 496	18 541	13 871	13,5	0,7	0,3	11,1	0,6	169,3
8 298	11 115	18 372	23 670	16 098	7,8	2,3	4,4	5,2	0,0	170,7
9 887	10 415	11 838	12 443	11 163	21,5	0,1	1,7	9,1	0,0	170,6

Revidované výsledky ke dni 10. 3. 2010

**Hrubá měsíční mzda a její složky, diference, placená doba
podle podskupin zaměstnání KZAM-R**

kraj: Plzeňský

Podskupiny zaměstnání KZAM-R	Počet zaměstnanců přepočtený podle placených měsíců	Medián
		Kč/měs
9323 Dělníci nádvorní skupiny (pomocní montéři)	321	11 418
9333 Vazači a nosiči břemen, přístavní dělníci (dokaři)	68	16 041
9339 Pomocní a nekvalifikovaní pracovníci v dopravě, ve skladech, v telekomunikacích	471	12 694

Hrubá měsíční mzda a její složky, diference, placená doba
podle podskupin zaměstnání KZAM-R

kraj: Plzeňský

Diference				Průměr	Vybrané složky hrubé měsíční mzdy					Placená doba
1. decil	1. kvartil	3. kvartil	9. decil		prémie a odměny	příplatky za přesčas	příplatky ostatní	náhrady	odměny za pohotovost	
Kč/měs	Kč/měs	Kč/měs	Kč/měs	Kč/měs	%	%	%	%	%	hod/měs
8 310	8 982	13 485	15 128	11 589	9,0	0,2	2,8	6,8	0,0	176,4
13 539	14 349	18 148	20 669	16 659	11,9	1,2	4,2	6,0	0,0	176,8
9 613	11 145	14 776	18 596	13 559	17,0	0,7	3,7	5,5	0,1	168,6

Revidované výsledky ke dni 10. 3. 2010

**Průměrná měsíční odpracovaná a neodpracovaná doba zaměstnanců
podle podskupin zaměstnání KZAM-R**

kraj: Plzeňský

Podskupiny zaměstnání KZAM-R	Počet zaměstnanců přečtený podle eviden. měsíců	Odpracovaná doba		Neodpracovaná doba		
		celkem	z toho přesčas	celkem	z toho	
					nemoc	dovolená
		hod/měs	hod/měs	hod/měs	hod/měs	hod/měs
1210 Ředitelé a prezidenti velkých organizací, podniků	88	159,6	0,2	9,7	0,3	8,5
1221 Ved. pracovníci v zemědělství, lesnictví, rybář. a mysliv.	59	158,4	0,2	13,2	2,6	10,5
1222 Vedoucí pracovníci v průmyslu (ve výrobě)	230	155,1	1,0	11,1	2,3	7,4
1223 Vedoucí pracovníci ve stavebnictví a zeměměřičtví	30	163,5	5,9	16,0	5,1	10,8
1224 Vedoucí pracovníci ve velkoobchodě a v maloobchodě	562	152,1	0,5	15,6	4,9	9,9
1226 Ved. pracovníci v dopr., skladování, telekom. a na pošt. úř.	256	146,2	0,8	14,6	5,1	8,9
1227 Ved. prac. v organ.zaměřených na poskytování obch.služ.	180	156,0	0,1	14,3	2,8	10,3
1229 Ved. pracovních dílčích celků jinde neuved. (kult.,zdrav.)	51	156,4	0,1	12,1	3,9	8,0
1231 Vedoucí pracovníci finančních a hospodářských útvarů	276	158,2	0,6	11,5	1,6	7,8
1232 Ved. prac. personálních útvarů a útvarů průmysl. vztahů	37	154,7	1,0	11,8	4,3	4,4
1233 Vedoucí pracovníci odbytových útvarů (vč. průzkumu trhu)	137	155,7	0,5	10,5	1,6	7,3
1234 Ved. prac. reklamních útvarů a útvarů pro styk s veřejností	17	155,8	7,6	13,5	1,1	11,8
1235 Vedoucí pracovníci zásobovacích útvarů	48	159,0	1,9	7,6	0,9	6,1
1236 Vedoucí pracovníci výpočetních útvarů	19	151,3	1,1	15,0	0,0	14,8
1237 Vedoucí pracovníci výzkumných a vývojových útvarů	27	155,5	1,5	14,4	3,6	10,3
1239 Vedoucí pracovníci ostatních útvarů jinde neuvedení	136	154,6	1,1	13,6	2,8	10,1
1311 Vedoucí, ředitelé v zemědělství, lesnictví, rybářství	26	162,0	0,0	11,2	6,4	4,5
1312 Vedoucí, ředitelé v průmyslu (ve výrobě)	72	159,0	1,8	10,0	2,7	6,3
1313 Vedoucí, ředitelé ve stavebnictví a zeměměřičtví	12	160,4	0,0	13,6	4,7	8,0
1314 Vedoucí, ředitelé ve velkoobchodu a maloobchodu	97	158,3	0,1	15,1	3,0	11,2
1316 Vedoucí v dopravě, sklad., telekomun. a na pošt. úřadech	62	153,6	0,7	12,0	2,5	8,7
1319 Vedoucí, ředitelé malých organizací ostatní (kult.,zdrav.)	15	159,3	0,2	14,2	0,7	11,2
2111 Fyzikové a astronomové	118	148,3	2,0	22,7	3,2	8,8
2113 Chemici	11	140,1	1,5	25,0	11,4	13,6
2119 Ostatní vědci a odborníci v příbuz. oborech jinde neuved.	46	144,9	0,0	28,0	2,3	9,0
2131 Projektanti a analytici výpočetních systémů	81	145,1	0,0	26,7	2,7	9,2
2132 Programátoři	79	157,7	1,7	12,6	3,3	8,6
2139 Ostatní odborníci zabývající se výp. tech. jinde neuvedení	88	154,9	0,5	12,0	3,1	8,3
2142 Projektanti staveb a areálů, stavební inženýři	75	152,1	0,8	13,6	5,8	6,9
2143 Projektanti elektrotechnických zařízení, elektroinženýři	238	159,2	5,8	11,5	4,0	6,7
2144 Projektanti elektronických syst. a telekomunikačních sítí	175	156,5	9,9	13,0	4,7	7,3
2145 Projektanti a konstruktéři strojních zařiz., strojní inženýři	492	158,5	4,1	9,1	2,4	5,7
2146 Chemičtí inženýři, technologové	38	152,4	3,0	13,1	2,9	9,0
2149 Ostatní architekti, projektanti, konstrukt.a techn.inženýři	33	151,9	1,4	14,5	3,7	10,1
2213 Agronomové, šlechtitelé a odborníci v příbuzných oborech	13	158,1	0,0	13,9	4,4	9,1
2221 Lékaři, ordináři (kromě zubních lékařů)	43	153,3	0,4	11,7	2,6	7,4
2411 Odborní pracov. na úseku účetnictví, financí, daní, apod.	234	155,8	1,6	11,2	2,8	7,0
2412 Odbor. pracovníci na úseku zaměstnaneckých, pers. věcí	38	156,9	1,2	10,1	2,3	6,7
2413 Odborní pracovníci v bankovníctví a pojišťovníctví	628	153,1	0,4	15,7	6,1	8,4
2419 Ostatní odborní pracovníci v oblasti podnikání	221	154,2	2,0	11,3	3,1	7,6
2421 Právníci, právní poradci (mimo advokacie a soudnictví)	24	159,3	0,0	8,9	2,1	6,0
2433 Odborní pracovníci v informacích (např. vti)	16	157,5	0,0	11,2	1,4	7,8
2441 Ekonomové - vědecktí pracovníci, specialisté, experti	76	157,0	2,4	10,5	2,4	7,2
2451 Spisovatelé, autoři, kritikové, novináři, redaktoři	85	157,1	0,0	16,1	4,0	11,6

Revidované výsledky ke dni 10. 3. 2010

**Průměrná měsíční odpracovaná a neodpracovaná doba zaměstnanců
podle podskupin zaměstnání KZAM-R**

kraj: Plzeňský

Podskupiny zaměstnání KZAM-R	Počet zaměstnanců přečtený podle eviden. měsíců	Odpracovaná doba		Neodpracovaná doba		
		celkem	z toho přesčas	celkem	z toho	
					nemoc	dovolená
		hod/měs	hod/měs	hod/měs	hod/měs	hod/měs
2470 Odborní administrativní pracovníci jinde neuvedení	91	153,4	1,5	14,9	6,7	6,9
3111 Technici ve fyzikálních a příbuzných oborech	69	153,7	3,1	14,3	4,7	6,6
3112 Stavební technici	209	162,9	5,8	12,9	3,9	7,9
3113 Elektrotechnici	273	157,8	4,6	10,5	3,0	6,0
3114 Elektronici a technici v radiokomunikacích a telekomunik.	397	160,8	16,1	11,6	4,7	5,7
3115 Strojírenští technici	639	160,3	5,8	12,6	4,6	5,4
3116 Chemičtí technici	144	153,2	5,9	15,4	3,8	9,1
3117 Důlní a hutní technici	45	162,9	10,5	14,6	4,0	7,8
3118 Technici v kartografii, kresliči a zeměměřiči	203	156,2	2,5	11,7	5,0	5,5
3119 Ostatní techničtí pracovníci jinde neuvedení	871	158,0	4,2	11,7	3,3	6,2
3121 Poradci ve výpočetní technice	32	152,5	0,7	13,5	4,8	8,1
3122 Operátoři a obsluha výpočetní techniky	90	155,2	2,2	12,7	5,0	6,7
3129 Ostatní technici ve výpočetní technice jinde neuvedení	21	153,7	0,2	18,9	6,1	10,4
3152 Bezpečnostní tech.a tech. pro kontrolu zdravotní nezávad.	129	155,2	2,8	12,1	3,4	7,7
3160 Technici železničního provozu	385	151,6	7,3	13,4	3,4	7,0
3211 Technici a laboranti v oblasti biologie a v příbuz. oborech	93	154,9	0,9	14,7	5,2	7,6
3212 Technici v agronomii, v lesnictví a v zemědělství	355	160,0	0,7	13,5	3,5	9,2
3342 Pedagogové v oblasti dalšího vzdělávání	25	153,0	5,1	15,4	8,1	6,5
3412 Pojišťovací agenti	125	156,5	0,2	16,0	5,8	8,3
3415 Obchodní cestující, prof. poradci v obchodě, obch.zástupci	230	152,8	0,4	14,7	4,6	8,9
3416 Nákupčí	240	153,6	1,8	14,1	5,0	6,5
3419 Ostatní pracovníci - obchodní zprostředkovatelé jinde n.	46	153,4	0,4	15,9	8,1	6,2
3421 Obchodní agenti	257	153,3	0,8	13,1	3,9	7,6
3422 Odbytoví a přepravní agenti	266	152,8	1,6	16,0	5,7	9,1
3431 Odborné sekretářky, sekretáři	291	154,0	0,2	16,6	5,4	7,3
3433 Prac. v oblasti účetnictví,fakturace,rozpočet., kalkulace	915	157,4	1,9	12,1	3,7	6,2
3434 Pracovníci v oblasti statistiky a matematiky	29	151,1	4,9	13,9	4,8	7,7
3435 Pracovníci v oblasti práce a mezd (kromě účetních)	58	151,6	3,3	15,9	4,3	8,9
3436 Referenti osobních oddělení	82	154,5	0,9	12,7	3,2	7,6
3439 Ostatní odborní administrativní pracovníci jinde neuvedení	349	153,4	2,9	14,3	5,3	7,5
3449 Ostatní celní a daňoví pracovníci a prac. v příb. oborech	24	151,8	0,0	21,2	5,2	9,0
3471 Aranžéři, průmysloví a komerční návrháři,bytoví architekti	19	155,1	0,4	16,0	6,1	8,5
4112 Kancelářští pracovníci a obsluha zaříz. na zpracování textu	27	150,6	0,7	17,0	9,5	6,8
4113 Pracovníci přípravy dat výpočetní techniky	51	151,6	1,1	21,0	10,3	9,1
4115 Sekretářky, sekretáři	294	156,6	3,0	14,4	4,4	7,6
4121 Nižší účetní	127	156,9	3,0	13,2	6,6	5,1
4123 Nižší finanční, daňoví úředníci a úředníci v příb. oborech	50	153,3	0,9	17,6	5,2	9,4
4131 Úředníci ve skladech	652	153,2	8,1	15,7	7,7	6,8
4132 Úředníci ve výrobě (např. výrobní plánovači)	88	154,5	3,0	12,8	3,8	7,1
4133 Úředníci v dopravě a v přepravě (dispečeri, kontr. apod.)	167	149,6	5,8	20,2	9,8	9,1
4141 Řadoví knihovníci, archiváři, evidenční pracovníci	16	151,0	0,4	17,1	7,0	6,7
4190 Ostatní nižší úředníci jinde neuvedení	69	149,8	6,9	20,5	11,5	5,2
4211 Pokladníci (v bankách, pojišťov., spořitelnách, na poště)	145	150,2	0,9	14,6	5,7	8,3
4212 Úředníci na přepážkách a směnárnicích	541	139,7	0,6	17,1	8,1	8,4

Revidované výsledky ke dni 10. 3. 2010

**Průměrná měsíční odpracovaná a neodpracovaná doba zaměstnanců
podle podskupin zaměstnání KZAM-R**

kraj: **Plzeňský**

Podskupiny zaměstnání KZAM-R	Počet zaměstnanců přepracovaný podle eviden. měsíců	Odpracovaná doba		Neodpracovaná doba		
		celkem	z toho přesčas	celkem	z toho	
					nemoc	dovolená
		hod/měs	hod/měs	hod/měs	hod/měs	hod/měs
4213 Pokladníci v obchodě, společném stravování apod.	477	145,1	0,8	22,5	12,6	9,0
4214 Prodaváci vstupenek, jízdenek apod.	116	151,7	5,0	13,1	4,9	6,8
4215 Bookmakeři, krupiéři a úředníci sázkových kanceláří	120	164,7	0,0	8,7	4,8	3,8
4222 Recepční	25	161,8	13,3	16,7	6,4	9,9
5121 Pracovníci dohlížející nad obsluh. personálem, hospodyně	17	152,3	3,3	21,7	13,8	6,6
5122 Kuchaři	200	154,4	0,6	16,8	10,7	5,4
5123 Číšníci, servírky	16	156,0	6,2	14,9	3,2	10,6
5169 Ostatní pracovníci ochrany a ostrahy jinde neuvedení	489	163,8	12,4	14,8	7,2	6,7
5211 Prodaváci v obchodech	1 313	148,9	2,2	21,4	11,2	8,9
6111 Pěstitelé polních plodin	36	144,0	2,3	28,6	9,0	14,4
6121 Chovatelé hospodářských zvířat (kromě drůbeže a včel)	231	157,9	11,7	24,0	11,6	11,0
6122 Chovatelé drůbeže	22	169,4	14,3	18,3	8,7	8,8
6130 Pěstitelé a chovatelé orientovaní na trh /smíšené hospodářství/	22	145,6	2,0	29,8	12,2	11,2
6141 Dělníci pro pěstění a ošetřování lesa	97	126,8	0,8	46,7	27,5	12,1
6142 Dělníci pro těžbu dřeva (kromě obsluhy pojízdných zařiz.)	71	134,8	1,3	38,5	16,7	11,3
7121 Zedníci z tradičních materiálů (bambus, hlína atd.)	13	149,8	0,6	20,7	14,9	5,8
7122 Zedníci, kameníci, omítkáři	263	138,2	3,8	36,5	16,7	13,5
7124 Tesaři a truhláři	77	137,3	5,4	35,1	14,4	13,6
7129 Ostatní stavební děl. stav. výroby a prac. v ost. oborech	92	151,0	4,7	24,5	10,6	8,7
7136 Instalatéři, potrubáři, stavební zámečníci, klempíři	264	157,3	9,3	18,3	9,9	6,2
7137 Stavební a provozní elektrikáři	80	159,0	9,4	18,6	6,3	9,6
7141 Malíři a tapetáři	30	145,9	9,8	35,4	19,5	12,6
7142 Lakýrníci a pracovníci v příbuzných oborech	95	153,6	9,4	20,2	12,0	6,5
7212 Svářeči, řezači plamenem a páječi	224	158,5	12,4	22,7	11,1	6,0
7213 Výrobci a opraváři výrobků a dílů z plechů	16	159,1	18,2	20,4	13,2	5,7
7221 Kováři, obsluha kovacích lisů, obsluha bucharů	52	156,7	9,4	16,8	5,4	9,4
7222 Nástrojaři, kovomodeláři, kovodělníci, zámečníci	982	160,3	11,7	16,8	7,9	6,2
7223 Seřizovači a obsluha obráběcích strojů	714	162,5	12,5	16,0	8,0	5,5
7224 Brusiči, leštiči a ostříči nástrojů	108	172,8	19,1	13,6	6,7	3,5
7231 Mechanici a opraváři motorových vozidel	192	159,9	6,5	14,4	6,7	5,8
7234 Mechanici a opraváři kolejových vozidel	305	147,1	4,1	19,2	8,2	8,2
7235 Mechanici obráběcích, zemědělských strojů a prům. zařiz.	759	161,5	11,1	17,0	7,6	6,0
7239 Ostatní mechanici a opraváři strojů a zařízení bez elektro	45	150,1	4,2	21,5	9,5	6,6
7241 Elektromech.a seřizovači různých typů elektrických zařiz.	3 706	147,5	8,0	21,9	11,9	7,5
7242 Mechanici, opraváři a seřizovači elektr. částí aut, letadel	143	151,3	4,2	15,0	5,6	7,4
7243 Mechanici, seřizovači, opraváři elektronických zařízení	137	157,5	9,6	12,7	3,8	7,3
7246 Montéři a opraváři silnoproudých elektrických vedení	143	155,8	3,3	10,6	3,9	5,2
7321 Výrobci hrnčířského, porcelán. zboží, žáruvzdor. výrobků	153	145,4	2,1	19,9	11,7	7,0
7411 Zpracovatelé masa, ryb vč. uzenářů a konzerv. masa a ryb	397	150,8	5,2	24,0	11,0	12,1
7412 Zpracovatelé pekárenských a cukrářských výrobků	92	144,6	3,5	26,1	15,3	9,8
7419 Ostatní zpracovatelé - výrobci potravinářských výrobků	93	157,1	10,0	18,0	8,0	8,5
7422 Uměleč. truhláři, řezbáři, výrobci a oprav.výrobků ze dřeva	196	156,8	10,2	25,4	9,4	12,5
7436 Švadleny, vyšivači a pracovníci v příbuzných oborech	193	149,0	4,4	17,8	11,9	3,4
7437 Čalouníci a pracovníci v příb. oborech (vč.autočalouníků)	16	135,6	0,0	26,1	12,4	11,8

Revidované výsledky ke dni 10. 3. 2010

**Průměrná měsíční odpracovaná a neodpracovaná doba zaměstnanců
podle podskupin zaměstnání KZAM-R**

kraj: Plzeňský

Podskupiny zaměstnání KZAM-R	Počet zaměstnanců přečtený podle eviden. měsíců	Odpracovaná doba		Neodpracovaná doba		
		celkem	z toho přesčas	celkem	z toho	
					nemoc	dovolená
		hod/měs	hod/měs	hod/měs	hod/měs	hod/měs
7439 Ostatní dělníci při výrobě textilu, oděvů a výrobků z kůží	1 501	146,9	7,2	22,9	8,8	10,0
8111 Obsluha důlního zařízení a razicích štítů	17	141,3	9,1	39,3	20,4	15,3
8112 Obsluha zařízení pro úpravu rudných a nerudných surovin	222	159,1	13,4	18,1	8,6	7,0
8121 Obsluha zařízení při hutní výrobě kovů obsluha pecí	179	171,0	19,4	17,2	8,6	5,6
8122 Obsluha zařízení ve slévárenství (taviči, slévači)	380	159,2	10,4	15,5	7,5	6,3
8123 Obsluha zařízení na tepelné zpracování kovů	73	167,9	18,3	16,3	5,9	6,5
8131 Obsluha pecí na výrobu skla a keramiky	164	157,7	14,0	17,9	8,1	6,1
8139 Obsluha ostatních zařízení na výrobu skla a keramiky	347	148,0	5,3	19,9	11,6	4,9
8141 Obsluha pily a jiného zařízení na zpracování dřeva	695	156,9	10,6	24,3	13,3	10,1
8159 Obsluha ostat. zařízení při chemické výrobě jinde neuved.	124	150,3	6,2	21,2	12,6	6,3
8161 Obsluha zařízení při výrobě a rozvodu elektřiny	42	158,8	7,4	11,5	7,3	3,7
8162 Obsluha parních turbín, ohřivačů a motorů	155	164,4	12,0	10,1	3,9	5,0
8163 Obsluha zařízení při úpravě, čištění a rozvodu vody	211	154,7	5,1	14,2	6,6	6,9
8171 Obsluha automatických nebo poloaut. montážních linek	644	149,7	2,0	17,2	4,6	3,6
8172 Obsluha průmyslových robotů	265	153,5	6,3	12,9	5,4	5,3
8180 Obsluha strojů a zařízení pro práce na železničním svršku	51	127,7	2,7	40,3	13,4	12,2
8211 Obsluha automat. nebo poloaut. obráb.strojů (kromě 722)	146	155,8	11,9	15,5	7,1	7,0
8212 Obsluha strojů na výrobu maltovin, vápna, cementu	32	137,9	5,3	30,1	12,1	17,3
8232 Obsluha strojů na výrobu plast. výrobků (vč. laminování)	484	152,1	8,4	19,9	11,2	7,3
8251 Obsluha tiskárenských strojů	58	154,5	8,7	13,9	7,9	5,1
8264 Obsluha strojů na bělení, barvení, čištění, praní, žehlení	151	159,2	7,3	17,3	8,7	6,1
8271 Obsluha strojů na zpracování a konzervování masa a ryb	76	154,4	4,0	15,3	7,5	6,9
8273 Obsluha strojů na mletí zrn a koření	20	161,5	3,0	14,9	6,9	7,1
8274 Obsluha strojů na zpracování mouky, výrobu pečiva	76	153,5	12,4	22,8	15,9	4,4
8281 Montážní dělníci montující mechanická zařízení (stroje)	590	148,1	7,3	23,3	14,7	6,5
8282 Montážní dělníci montující elektrická zařízení	144	153,2	5,0	18,3	11,4	5,8
8290 Obsluha jin.stacionárních zařízení a ost. montážní dělníci	55	145,8	6,2	27,5	12,6	12,6
8311 Strojvedoucí	303	143,5	14,6	25,5	4,4	8,4
8313 Dělníci zabezpeč. sestavování vlaků (brzdaři, výhybkáři)	302	146,6	13,9	22,5	8,5	11,9
8321 Řidiči osobních a malých dodávkov. automobilů, taxikáři	74	166,8	10,3	11,2	3,6	7,0
8324 Řidiči nákladních automobilů a tahačů	681	157,5	10,9	21,1	9,9	9,2
8326 Řidiči speciálních vozidel	37	156,3	7,3	22,2	11,0	10,0
8331 Obsluha zemědělských a lesních strojů	331	149,8	6,9	28,7	13,0	9,9
8332 Obsluha zemních a příbuzných strojů	110	144,4	10,9	31,9	8,6	13,5
8333 Obsluha jeřábů, zdvihacích a podob. manipulačních zařiz.	184	158,1	10,4	18,5	9,0	6,5
8334 Obsluha vysokozdvíhých a ostatních motorových vozíků	443	155,5	10,2	17,4	6,7	8,6
9132 Pomocníci a uklízeči v kancelář., hotel., nemocnicích ap.	592	146,1	2,9	25,5	11,8	5,6
9141 Domovníci, správci domu	34	157,3	2,8	13,9	6,1	5,2
9152 Vrátní, hlídači, uváděči a šatnářky	212	158,0	2,8	14,3	5,7	5,8
9161 Sběrači odpadků, popeláři	33	148,8	2,5	24,6	12,5	11,5
9162 Metaři, čističi záchodků, žump, kanálů a podob. zařízení	30	145,9	1,1	18,9	6,3	10,3
9312 Pomocní a nekvalifik. dělníci na stavbách a údržbě silnic	48	133,1	3,2	36,2	12,9	14,0
9321 Pomocní a nekvalifikovaní montážní a manipulační dělníci	414	147,0	7,4	25,0	12,1	7,0
9322 Ruční baliči a pytlavači	35	146,4	0,8	24,4	9,3	12,3

Revidované výsledky ke dni 10. 3. 2010

**Průměrná měsíční odpracovaná a neodpracovaná doba zaměstnanců
podle podskupin zaměstnání KZAM-R**

kraj: **Plzeňský**

Podskupiny zaměstnání KZAM-R	Počet zaměstnanců přepočtený podle eviden. měsíců	Odpracovaná doba		Neodpracovaná doba		
		celkem	z toho	celkem	z toho	
			přesčas		nemoc	dovolená
		hod/měs	hod/měs	hod/měs	hod/měs	hod/měs
9323 Dělníci nádvorní skupiny (pomocní montéři)	344	154,5	11,2	21,1	9,1	9,7
9333 Vazači a nosiči břemen, přístavní dělníci (dokaři)	72	157,8	8,9	18,7	8,6	8,2
9339 Pomocní a nekvalif. prac. v dopr., ve skladech, v telekom.	506	149,6	3,4	20,1	11,2	7,4



Dodatek

Technický popis šetření

Dodatek – Technický popis šetření

Technický popis šetření přibližuje metodické postupy používané při zpracování podnikatelské sféry Regionální statistiky ceny práce (RSCP-PS). Popis je rozdělen do pěti kapitol: metoda výběru ekonomických subjektů, vstupní údaje, nejdůležitější sledované veličiny, dopočtové metody a definice vybraných pojmů.

1. Metoda výběru ekonomických subjektů

Kapitola popisuje základní soubor šetření, strukturu výběrového souboru a postup při výběru ekonomických subjektů (ES).

1.1. Základní soubor

Základním souborem RSCP-PS jsou aktivní ekonomické subjekty z registru ekonomických subjektů Českého statistického úřadu (ČSÚ), které mají 10 a více zaměstnanců a přísluší do podnikatelské sféry a do institucionálních sektorů nefinančních podniků, finančních institucí nebo vládních institucí. Ekonomické subjekty, které přísluší do podnikatelské sféry, odměňují podle zákona č. 1/1992 Sb. o mzdě, odměně za pracovní pohotovost a o průměrném výdělku. Způsob odměňování se zjišťuje pomocí registru „Automatizovaného rozpočtového informačního systému“ (ARIS), který je spravován Ministerstvem financí. Registr ekonomických subjektů (RES) je detailně popsán na internetových stránkách ČSÚ (www.czso.cz).

1.2. Struktura výběrového souboru

Statistické šetření RSCP-PS za 1. čtvrtletí 2006 zahrnuje 3094 ekonomických subjektů, které reprezentují přibližně 1164 tisíc zaměstnanců. Strukturu výběrového souboru RSCP-PS bez non-response (dále jen výběrový soubor) ukazují z různých pohledů pro 1. čtvrtletí 2006 následující tabulky.

Výběrový soubor RSCP podnikatelské sféry			
	RSCP-PS Celkem	RSCP-PS – kraj Plzeňský	
		se sídlem v kraji	se sídlem mimo kraj
Počet ekonomických subjektů	3094	132	137
Počet zaměstnanců	1164 tisíc	36 tisíc	15 tisíc

Tabulka 1

Odvětvová skladba výběrového souboru RSCP-PS – kraj Plzeňský			
Kód CZ-NACE		Počet ekonomických subjektů	
		se sídlem v kraji	se sídlem mimo kraj
A	Zemědělství, lesnictví a rybnářství	18	5
B	Těžba a dobývání		1
C	Zpracovatelský průmysl	65	19
D	Výroba a rozvod elektřiny, plynu, tepla	4	2
E	Zásobování vodou, činnosti související s odpady	5	3
F	Stavebnictví	11	6
G	Obchod, opravy motorových vozidel	16	31
H	Doprava a skladování	6	7
I	Ubytování, stravování a pohostinství		2
J	Informační a komunikační činnosti	1	9
K	Peněžnictví a pojišťovnictví	1	23
L	Činnosti v oblasti nemovitostí		1
M	Profesní, vědecké a technické činnosti	3	5
N	Administrativní a podpůrné činnosti	1	14
O	Veřejná správa, obrana, sociální zabezpečení		5
P	Vzdělávání	1	1
Q	Zdravotní a sociální péče		
R	Kulturní, zábavní a rekreační činnosti		3
S	Ostatní činnosti		

Tabulka 2

1.3. Výběr

Výběr ekonomických subjektů v RSCP-PS lze charakterizovat jako jednostupňový stratifikovaný výběr. Výběrovými jednotkami jsou ekonomické subjekty, na které se v případě vybrání vztahuje zpravodajská povinnost. Statistickými jednotkami jsou zaměstnanci, kteří jsou nositeli sledovaných statistických znaků. Základní soubor (ZS) je rozdělen do oblastí (strat) podle:

- regionů (krajů),
- velikostních kategorií,
- odvětvových skupin.

Regionem se z hlediska výběru jednotek rozumí kraj ve smyslu ústavního zákona č. 347/1997 Sb. v platném znění. Ke stratifikaci výběrové opory jsou použity tři velikostní kategorie ekonomických subjektů uvedené v tabulce 3 – Velikostní kategorie pro výběr. Stratifikační třídění obsahuje dvanáct odvětvových skupin z vybraných institucionálních sektorů podnikatelské sféry.

Vymezení strat je provedeno na základě podobnosti v charakteru ekonomické činnosti a podobnosti v zaměstnanecké struktuře.

V jednotlivých oblastech ZS, vzniklých jeho rozdělením dle příslušných stratifikačních kritérií, je vybrán stanovený podíl ekonomických subjektů. Největší subjekty s 1000 a více zaměstnanci jsou zařazeny do šetření všechny (výběr s pravděpodobností rovnou 1), u ekonomických subjektů s 250 až 999 zaměstnanci se postupně navyšuje výběrový podíl tak, aby od roku 2007 činil 100%. Menší subjekty s 10 až 249 zaměstnanci jsou vybírány v jednotlivých stratech systematickým náhodným výběrem s nestejnými pravděpodobnostmi bez vracení. Pravděpodobnosti výběru se liší podle velikosti subjektu a jejich výše je určena výběrovým podílem uvedeným v tabulce 3. Výběrový soubor ekonomických subjektů s 10 až 249 zaměstnanci se obměňuje metodou rotujícího panelu s periodou rotace devět let, tzn. k plné obměně dojde za devět let.

Velikostní kategorie pro výběr		
Kategorie	Počet zaměstnanců	Výběrový podíl [%]
1	10 až 49	4,5
2	50 až 249	15
3	250 až 999	80
4	1000 a více	100

Tabulka 3

2. Vstupní údaje

Kapitola popisuje sběr dat do šetření RSCP-PS, nejdůležitější vstupní údaje a používané klasifikace a číselníky.

2.1. Sběr dat

Ekonomické subjekty, na které se vztahuje zpravodajská povinnost, vykazují do statistického šetření RSCP-PS údaje o všech zaměstnancích v pracovním poměru. Vybraná zpravodajská jednotka předává data na Ministerstvo práce a sociálních věcí, které je orgánem vykonávajícím státní statistickou službu. Termínem pro předání dat od respondenta je konec měsíce následujícího po skončení sledovaného období.

Předávaná data mají formu databázových souborů a obsahují informace o zaměstnavateli a zaměstnancích. U více než 90 % respondentů je zdrojem dat pro šetření mzdový a personální systém. Datové soubory jsou předávány ve více než 90 % případů elektronickou poštou, zbylá část respondentů posílá data na disketě, případně na papírových formulářích.

Pro kontrolu a opravu dat, připravených mzdovým a personálním systémem respondenta, případně pro pořízení vstupních dat, je určen "Pořizovací program ISPV 2006", který se musí před použitím nainstalovat na lokální disk.

Poživovací program řeší i zabezpečení dat při přenosu od respondenta ke zpracovateli. Používá přitom hybridní šifrování s veřejným a privátním klíčem. Veřejný klíč je součástí instalace pořizovacího programu, privátní klíč je uložen na interním serveru zpracovatele. Zašifrovaná data se ukládají do souboru s formátem S/MIME verze 3.

2.2. Nejdůležitější vstupní údaje

Šetření RSCP-PS se čtvrtletní periodicitou monitoruje výdělkovou úroveň a odpracovanou dobu jednotlivých zaměstnání podle klasifikace KZAM-R v České republice.

Hodinový výdělek je přímo zjišťovaný údaj, který je definován jako průměrný hrubý hodinový výdělek zaměstnance v posledním čtvrtletí sledovaného období (§ 17 zákona č. 1/1992 Sb.). Jedná se o podíl hrubé mzdy a odpracované doby za rozhodné čtvrtletí. Hodinový výdělek je krátkodobým indikátorem výdělkové úrovně.

Hrubá měsíční mzda, vypočtená z hrubé mzdy za sledované období, je druhým indikátorem, který ukazuje výdělkovou úroveň. Hrubá mzda je součtem mzdy za práci, náhrad mzdy a odměn za pracovní pohotovost, které jsou přímo sbíranými položkami. Mzda je definována jako mzda za práci podle § 4 zákona č. 1/1992 Sb., o mzdě, odměně za pracovní pohotovost a průměrném výdělku ve znění pozdějších předpisů. Šetření RSCP-PS sleduje i strukturu hrubé měsíční mzdy, tj. prémie a odměny, příplatky za přesčas, ostatní příplatky, náhrady a odměny za pracovní pohotovost. Hrubá měsíční mzda a její složky se vztahují k celému sledovanému období, které zahrnuje dobu od počátku roku do konce čtvrtletí, za které se šetření provádí.

Šetření RSCP-PS dále sleduje pracovní dobu zaměstnanců. Vstupní věta o zaměstnanci obsahuje odpracovanou dobu od počátku roku a z ní počet přesčasových hodin. Odpracovaná doba u zaměstnanců odměňovaných měsíční mzdou nezahrnuje dobu svátků v jinak pracovních dnech. Věta dále obsahuje celkovou neodpracovanou dobu od počátku roku, z ní počet hodin nemoci a dovolené.

2.3. Klasifikace a číselníky

RSCP-PS používá standardní statistické klasifikace a číselníky (podrobněji popsane na www.czso.cz). Použití platných statistických klasifikací je závazné jak pro orgán vykonávající státní statistickou službu, tak pro zpravodajské jednotky, které poskytují údaje pro statistické zjišťování. Proto i RSCP-PS používá následující klasifikace a číselníky:

KZAM-R **Klasifikace zaměstnání**; vydáno sdělením ČSÚ č. 492/2003 Sb. ze dne 18. prosince 2003 o vydání rozšířené Klasifikace zaměstnání KZAM-R.

- CZ-ICSE **Klasifikace postavení v zaměstnání;** vydáno sdělením ČSÚ č. 494/2003 Sb. ze dne 18. prosince 2003 o vydání Klasifikace postavení v zaměstnání.
- KKOV **Klasifikace kmenových oborů vzdělání;** vydáno sdělením ČSÚ č. 320/2003 Sb. ze dne 9. září 2003 o zavedení Klasifikace kmenových oborů vzdělání. Poslední aktualizace byla provedena k 1. září 2006 sdělením ČSÚ č. 391/2006 Sb. ze dne 20. července 2006 o aktualizaci Klasifikace kmenových oborů vzdělání.
- CZ-NUTS **Klasifikace územních statistických jednotek;** vydáno sdělením ČSÚ č. 490/2003 Sb. ze dne 18. prosince 2003 o vydání Klasifikace územních statistických jednotek. Poslední aktualizace byla provedena k 1. květnu 2004 sdělením ČSÚ č. 228/2004 Sb. ze dne 14. dubna 2004 o aktualizaci Klasifikace územních statistických jednotek.
- CZ-NACE ¹ **Klasifikace ekonomických činností (CZ-NACE);** vydáno sdělením ČSÚ č. 244/2007 Sb. ze dne 18. září 2007 o zavedení Klasifikace ekonomických činností.
- CZ-GEONOM **Klasifikace zemí;** vydáno sdělením ČSÚ č. 487/2003 Sb. ze dne 18. prosince 2003 o vydání Klasifikace zemí. Poslední aktualizace byla provedena k 1. červenci 2005 sdělením ČSÚ č. 243/2005 Sb. ze dne 9. června 2005 o aktualizaci Klasifikace zemí.

¹ Revidovaná výsledková publikace využívá z důvodu srovnání s novějšími výsledky klasifikaci CZ-NACE (původní verze využívala klasifikaci OKEČ).

3. Nejdůležitější sledované veličiny

Kapitola popisuje nejdůležitější sledované veličiny, algoritmy jejich výpočtu a kritéria pro zahrnutí zaměstnanců do dalších výpočtů.

3.1. Hodinový výdělek

Hodinový výdělek je přímo zjišťovaná veličina. Do výpočtu charakteristik hodinového výdělku jsou zařazeni zaměstnanci, kteří byli v evidenčním stavu v posledním dnu sledovaného období.

3.2. Hrubá měsíční mzda

Hrubá měsíční mzda se vztahuje k celému sledovanému období, tedy k 1. čtvrtletí, k 1. - 2. čtvrtletí, k 1. - 3. čtvrtletí, nebo k 1. - 4. čtvrtletí. Na rozdíl od hodinového výdělku musí být hrubá měsíční mzda vypočtena z dalších přímo zjišťovaných mzdových položek a nemzdových plnění.

Hrubá mzda je v RSCP-PS definována jako součet mzdy za práci, náhrady mzdy a odměny za pracovní pohotovost. Hrubá měsíční mzda zaměstnance se vypočte podle vzorce:

$$\text{HMM} = \frac{\text{MZDA} + \text{NAHRADY} + \text{POHOTOV}}{\text{MESPLAC}_{\text{prep}}}$$

kde :

HMM	je hrubá měsíční mzda zaměstnance,
MZDA	je mzda za práci zaměstnance v kumulaci za sledované období (vstupní položka věty o zaměstnanci),
NAHRADY	jsou náhrady mzdy zaměstnance v kumulaci za sledované období (vstupní položka věty o zaměstnanci),
POHOTOV	je odměna za pracovní pohotovost zaměstnance v kumulaci za sledované období (vstupní položka věty o zaměstnanci),
MESPLAC _{prep}	je počet přepočtených placených měsíců zaměstnance, tj. počet měsíců, odpovídajících součtu odpracované doby a doby, po kterou pobíral náhrady mzdy.

Počet přepočtených placených měsíců MESPLAC_{prep} je roven počtu kalendářních měsíců v případě, že zaměstnanec s plným pracovním úvazkem po celé sledované období pracoval nebo pobíral náhrady mzdy. Pokud zaměstnanec byl v evidenčním stavu kratší dobu než sledované období, bude jeho počet placených měsíců zkrácen poměrem počtu pracovních dnů v evidenčním stavu a ve sledovaném období. Podobně se počet placených měsíců zkrátí, pokud zaměstnanec měl jinou absenci než absenci s náhradou mzdy (např. nemoc), případně měl sjednán kratší pracovní úvazek.

Hrubá měsíční mzda za určitou skupinu zaměstnanců je vážená charakteristika, v níž hrubá měsíční mzda určitého zaměstnance má váhu, odpovídající počtu jeho placených měsíců za sledované období (tzv. váha placené doby). Tento způsob výpočtu umožňuje korektní srovnání mzdové úrovně jednotlivých zaměstnání a srovnávání v čase.

Sestavy s hrubou měsíční mzdou, diferenciací a strukturou hrubé mzdy obsahují také měsíční placenou dobu. Tento údaj ukazuje počet placených hodin (odpracovaná doba a doba náhrad) za placený měsíc a je v souladu s výpočtem hrubé měsíční mzdy.

Pro zahrnutí zaměstnance do výpočtů hrubé měsíční mzdy se uplatňují následující kritéria:

- přepočtený počet placených měsíců zaměstnance je alespoň jeden měsíc,
- stanovená týdenní pracovní doba na dané pracovní místo je alespoň 30 hodin (dle doporučení Eurostatu).

3.3. Měsíční odpracovaná a neodpracovaná doba

Měsíční odpracovaná (resp. neodpracovaná) doba se stejně jako hrubá měsíční mzda vztahuje k celému sledovanému období tj. k 1. čtvrtletí, k 1. - 2. čtvrtletí, k 1. - 3. čtvrtletí, nebo k 1. - 4. čtvrtletí.

Měsíční odpracovaná doba zaměstnance se vypočte podle vzorce:

$$\text{ODPRACD}_{\text{mes}} = \frac{\text{ODPRACD}}{\text{MESEVID}_{\text{prep}}}$$

kde :

- ODPRACD_{mes} je měsíční odpracovaná doba zaměstnance,
- ODPRACD je odpracovaná doba zaměstnance v kumulaci za sledované období (vstupní položka věty o zaměstnanci),
- MESEVID_{prep} je počet přepočtených evidenčních měsíců zaměstnance, tj. počet měsíců, odpovídajících délce pracovního úvazku a délce pracovního poměru ve sledovaném období.

Počet přepočtených evidenčních měsíců MESEVID_{prep} je roven počtu kalendářních měsíců v případě, že zaměstnanec s plným pracovním úvazkem po celé sledované období byl v pracovním poměru a nebyl na mateřské či rodičovské dovolené. Pokud zaměstnanec byl v evidenčním stavu kratší dobu, než sledované období, bude jeho počet evidenčních měsíců zkrácen poměrem počtu pracovních dnů v evidenčním stavu a ve sledovaném období. Podobně se počet evidenčních měsíců zkrátí, pokud zaměstnanec měl sjednán kratší pracovní úvazek.

Měsíční odpracovaná doba za určitou skupinu zaměstnanců je vážená charakteristika, v níž měsíční odpracovaná doba určitého zaměstnance má váhu, odpovídající počtu jeho evidenčních měsíců ve sledovaném období (tzv. váha

evidenční doby). Pro zahrnutí zaměstnance do výpočtů měsíční odpracované doby se uplatňují stejná kritéria jako u hrubé měsíční mzdy.

Obdobně jako odpracovaná doba se počítají měsíční neodpracovaná doba a také průměrné měsíční údaje o přesčasu, dovolené a nemoci.

4. Dopočtové metody

Kapitola dopočtové metody obsahuje řešení neodpovědí a popis metody vážení, hodnocení kvality odhadů a přehled publikovaných tabulek podle použitých vah.

4.1. Řešení neodpovědí a metoda vážení

Problém neodpovědí (tzv. non-response) či z dalších důvodů nepoužitelných dat od vybraného ekonomického subjektu je v RSCP-PS řešen metodou historické imputace a metodou upravující podnikové váhy respondentům.

Metoda vážení, používaná v RSCP-PS, umožňuje získat z dat výběrového souboru odhady charakteristik (parametrů) základního souboru. Odhady charakteristik zaměstnanecké populace základního souboru RSCP-PS jsou publikovány ve všech tabulkách s výjimkou tabulek s tříděním podle jednotlivých zaměstnání. Základem podnikových vah jsou váhové koeficienty, které vycházejí z pravděpodobnosti výběru každého ekonomického subjektu. Po úpravě vah z důvodu non-response se získají konečné podnikové váhy pomocí dopočtu na aktuální počet ES v základním souboru v rámci jednotlivých vážících strat. Podnikové váhy zvyšují při výpočtech odhadů význam dat ekonomických subjektů s relativně malým zastoupením ve výběrovém souboru. Relativně nejméně zastoupené jsou ve výběrovém souboru RSCP-PS ekonomické subjekty s 10-49 zaměstnanci, a proto mají největší váhy při výpočtech odhadů.

Výpočet váhy jednotlivých zaměstnanců je závislý na typu tabulky a také na typu publikovaného ukazatele. Přehled všech publikovaných tabulek s uvedením použitých vah je uveden v oddíle 4.3. Váha zaměstnance je součinem vah používaných v daném typu tabulkové sestavy.

Tabulky s tříděním podle podskupin zaměstnání KZAM-R (PS-V5, PS-M5 a PS-T5) obsahují charakteristiky výběrového souboru. Při interpretaci výsledků je nutno mít na zřeteli, že charakteristiky výběrového souboru nelze automaticky pokládat za odhady platné pro celou zaměstnaneckou populaci. Výběrové charakteristiky jsou ovlivněny větším relativním zastoupením velkých ekonomických subjektů ve výběrovém souboru RSCP-PS.

4.2. Kvalita odhadů

Odhadované charakteristiky podléhají dvěma typům chyb – výběrovým chybám a nevýběrovým chybám. Výběrové chyby jsou způsobeny faktorem náhody při pravděpodobnostním výběru RSCP-PS. Hodnoty výběrových chyb není možné z výběrového souboru RSCP-PS dostatečně přesně kvantifikovat, nicméně používaná stratifikace výrazně snižuje jejich výši. Nevýběrové chyby bývají způsobeny především špatnou kvalitou dat předávaných respondenty (neúplné a chybné údaje) a jejich vliv je snižován několikastupňovými kontrolními mechanismy a častými kontakty zpracovatele šetření s respondenty.

4.3. Přehled publikovaných tabulek podle použitých vah

Hodinový výdělek				
Tabulka	Třídící kritérium	Podniková váha	Váha placené doby	Váha evidenční doby
PS-V0	Celý kraj	X		
PS-V1	HL. třídy zaměstnání KZAM-R	X		
PS-V2	Věkové kategorie	X		
PS-V4	Vzdělání	X		
PS-V5	Podskupiny zaměstnání KZAM-R			
PS-V6	Kategorie zaměstnání	X		
PS-V8	Pohlaví	X		

Tabulka 4

Hrubá měsíční mzda				
Tabulka	Třídící kritérium	Podniková váha	Váha placené doby	Váha evidenční doby
PS-M0	Celý kraj	X	X	
PS-M1	HL. třídy zaměstnání KZAM-R	X	X	
PS-M5	Podskupiny zaměstnání KZAM-R		X	

Tabulka 5

Odpracovaná a neodpracovaná doba				
Tabulka	Třídící kritérium	Podniková váha	Váha placené doby	Váha evidenční doby
PS-T5	Podskupiny zaměstnání KZAM-R			X

Tabulka 6

5. Definice vybraných pojmů

Ekonomický subjekt	Ekonomický subjekt je právnický subjekt nebo fyzická osoba s postavením podnikatele, zapsaná do registru ekonomických subjektů ČSÚ. Každému ekonomickému subjektu se přiděluje identifikační číslo (IČ).
Organizační jednotka	Z hlediska mzdové statistiky RSCP se dělí ekonomické subjekty na organizační jednotky podle okresu, ve kterém jejich zaměstnanci působí. Organizační jednotku tvoří všichni zaměstnanci ekonomického subjektu, kteří působí ve stejném okrese.
Zpravodajská jednotka	Zpravodajskou jednotkou je právnická osoba, organizační složka státu nebo fyzická osoba, od níž se požaduje poskytnutí údajů ve statistickém zjišťování podle zákona č. 89/1995 Sb., o státní statistické službě, ve znění pozdějších předpisů.
Sledované období	Sledované období je období od začátku roku do konce čtvrtletí, za které se provádí výběrové statistické zjišťování.
Podnikatelská sféra	Do podnikatelské sféry patří subjekty, které odměňují podle zákona č. 1/1992 Sb., o mzdě, odměně za pracovní pohotovost a o průměrném výdělku ve znění pozdějších předpisů.
Nepodnikatelská sféra	Do nepodnikatelské sféry patří organizace, které odměňují podle zákona č. 143/1992 Sb., o platu a odměně za pracovní pohotovost v rozpočtových a některých dalších organizacích a orgánech ve znění pozdějších předpisů.
Základní soubor	Základním souborem RSCP-PS jsou aktivní ekonomické subjekty podnikatelské sféry z registru ekonomických subjektů ČSÚ, které mají 10 a více zaměstnanců a přísluší do institucionálních sektorů nefinanční podniky, finanční instituce nebo vládní instituce.