



Regionální statistika ceny práce

II. čtvrtletí 2007
Podnikatelská sféra
Olomoucký kraj

Revidované výsledky ke dni 10. 3. 2010

Copyright - MPSV ČR

Publikace ani její část nesmí být kopírována, rozšiřována a zařazována do informačních systémů v jakékoliv formě (elektronické, mechanické, optické, magnetické aj.) bez písemného souhlasu

Ministerstva práce a sociálních věcí

Zpracovatel: TREXIMA, spol. s r.o., tř. T. Bati 299, 764 21 Zlín - Louky

O b s a h :

Úvod	7
-------------------	---

Výsledková část podnikatelská sféra

Základní metodické přístupy	11
Popis publikovaných tabulek	12

Hodinový výdělek

PS-V0	Hodinový výdělek v podnikatelské sféře	13
PS-V1	Hodinový výdělek podle hlavních tříd zaměstnání KZAM-R	14
PS-V2	Hodinový výdělek podle věkových kategorií	15
PS-V4	Hodinový výdělek podle vzdělání	15
PS-V5	Hodinový výdělek podle podskupin zaměstnání KZAM-R.....	16
PS-V6	Hodinový výdělek podle kategorií zaměstnání	22
PS-V8	Hodinový výdělek podle pohlaví	22

Hrubá měsíční mzda

PS-M0	Hrubá měsíční mzda a její složky, diferenciacce, placená doba v podnikatelské sféře	23
PS-M1	Hrubá měsíční mzda a její složky, diferenciacce, placená doba podle hlavních tříd zaměstnání KZAM-R.....	24
PS-M5	Hrubá měsíční mzda a její složky, diferenciacce, placená doba podle podskupin zaměstnání KZAM-R.....	26

Měsíční odpracovaná a neodpracovaná doba

PS-T5	Průměrná měsíční odpracovaná a neodpracovaná doba podle podskupin zaměstnání KZAM-R	38
-------	--	----

Dodatek – technický popis šetření

1. Metoda výběru ekonomických subjektů	47
1.1 Základní soubor	47
1.2 Struktura výběrového souboru	47
1.3 Výběr	48
2. Vstupní údaje	49
2.1 Sběr dat	49
2.2 Nejdůležitější vstupní údaje	50
2.3 Klasifikace a číselníky	50
3. Nejdůležitější sledované veličiny	52
3.1 Hodinový výdělek	52

3.2 Hrubá měsíční mzda	52
3.3 Měsíční odpracovaná a neodpracovaná doba	53
4. Dopočtové metody	54
4.1 Řešení neodpovědí a metoda vážení	54
4.2 Kvalita odhadů	55
4.3 Přehled publikovaných tabulek podle použitých vah	55
5. Definice vybraných pojmů	56



Úvod

Úvod

Regionální statistika ceny práce (RSCP) je systém pravidelného monitorování výdělkové úrovně a pracovní doby zaměstnanců v jednotlivých krajích České republiky formou statistického šetření. Sledovanými ukazateli výdělkové úrovně jsou hodinový výdělek a hrubá měsíční mzda (plat). Šetření metodicky vychází a je obsahově harmonizováno se strukturálním šetřením EU „Structure of Earnings Survey“, viz nařízení komise (ES) č. 1916/2000 ve znění pozdějších předpisů.

Šetření je pod názvem „Čtvrtletní šetření o průměrném výdělku“ zařazeno do programu statistických zjišťování, vyhlášených Českým statistickým úřadem (ČSÚ) ve sbírce zákonů pro příslušný kalendářní rok (viz příloha č. 2 Vyhlášky č. 476/2006 Sb., částka 156, kterou se stanoví Program statistických zjišťování na rok 2007) a pro vybrané ekonomické subjekty je povinné. Šetření provádí pracoviště státní statistické služby Ministerstva práce a sociálních věcí (MPSV). Průběh a vývoj šetření řídí komise, složená ze zástupců MPSV, ČSÚ, Ministerstva financí, České národní banky, CERGE-EI, VŠE v Praze, Českomoravské konfederace odborových svazů, Svazu průmyslu a dopravy ČR. Zpracovatelem RSCP je TREXIMA, spol. s r.o. (www.trexima.cz).

Nejdůležitějším kritériem pro členění výsledků RSCP je příslušnost šetřeného ekonomického subjektu k podnikatelské, nebo nepodnikatelské sféře. V podnikatelské sféře probíhá šetření se čtvrtletní periodou a ve sféře nepodnikatelské je prováděno s periodou pololetní. Zdrojem dat pro nepodnikatelskou sféru je Informační systém o platech, který je spravován Ministerstvem financí. Za každou sféru jsou vydávány samostatné výsledkové publikace.

Výsledkové publikace jednotlivých krajů jsou uloženy na stránkách <http://portal.mpsv.cz/> v sekci *Zaměstnanost*, v podsekci *Statistiky* pod odkazem *Statistika výdělků*.

Monitorováním výdělků a pracovní doby zaměstnanců na úrovni České republiky se zabývá „Informační systém o průměrném výdělku“ (ISPV). Výsledková publikace je k dispozici na internetových stránkách MPSV (www.mpsv.cz) v sekci *Příjmy a životní úroveň*.

Důkladný popis šetření, včetně všech výsledkových publikací, poskytuje také portál www.ispv.cz. Slouží především jako podpora respondentům, kteří zde naleznou všechny potřebné informace a podpůrné nástroje pro zasílání dat. Portál je využíván také k uveřejňování odborných studií a článků, které jako zdroj informací uvádí šetření ISPV a RSCP.

Ministerstvo práce a sociálních věcí děkuje všem respondentům šetření za přípravu vstupních dat pro šetření. Svědomitý přístup respondentů a dodržování termínů pro předání dat umožňují pravidelně uveřejňovat tuto publikaci.



Výsledková část

Podnikatelská sféra

Výsledková část podnikatelská sféra

Základní metodické přístupy

Tato publikace přináší charakteristiky hodinového výdělku, hrubé měsíční mzdy a pracovní doby získané za podnikatelskou sféru šetření RSCP (RSCP-PS). V RSCP se zařazují do podnikatelské sféry ekonomické subjekty, které odměňují mzdou, viz § 109, odst. 2 zákona č. 262/2006 Sb., zákoníku práce, ve znění pozdějších předpisů.

Primárním výsledkem RSCP jsou statistiky výdělkové úrovně jednotlivých zaměstnání (v klasifikaci KZAM-R), dalším produktem jsou odhady výdělkových parametrů zaměstnanecké populace krajů v členění podle firemních i zaměstnaneckých charakteristik. Ekonomické subjekty se v RSCP člení na organizační jednotky, jestliže je možné provést vnitřní rozčlenění podle okresů, ve kterých dílčí jednotky působí. Výsledky podle krajů jsou v tomto smyslu výsledky získané pracovištní metodou.

Vedle podnikového výkaznictví ČSÚ je RSCP dalším zdrojem informací o výdělcích v jednotlivých krajích České republiky. Výkaznictví ČSÚ, jako tradiční zdroj, sbírá údaje o evidenčním počtu zaměstnanců a vyplacených mzdách za ekonomický subjekt a publikuje průměrné mzdy v členění podle firemních charakteristik. Při srovnávání výsledků výkaznictví a RSCP-PS je třeba vzít v úvahu rozdílnou definici podnikatelské sféry, rozdílné metody výpočtu výdělkových charakteristik a rozdílný způsob členění výsledků podle krajů. Výkaznictví ČSÚ člení výsledky podle sídla ekonomického subjektu, tj. podnikovou metodou.

Respondenty šetření RSCP-PS jsou aktivní ekonomické subjekty (ES) z institucionálních sektorů nefinančních podniků, finančních institucí a vládních institucí zapsané v registru ekonomických subjektů ČSÚ (RES). Na základě Automatizovaného rozpočtového informačního systému (ARIS), který je spravován Ministerstvem financí, se zjišťuje způsob odměňování a příslušnost ekonomického subjektu k podnikatelské sféře. Šetření je výběrové pro ES s 10 až 249 zaměstnanci a plošné pro ES s 250 a více zaměstnanci. Náhodný výběr je prováděn na základě příslušnosti ES do kraje, velikostní kategorie a odvětví ekonomické činnosti.

Tabulky s označením PS-V5, PS-M5, PS-T5 obsahují charakteristiky výběrového souboru (statistiky) jednotlivých zaměstnání na úrovni podskupin zaměstnání (čtyřmístný KZAM-R). Při interpretaci výsledků je nutno mít na zřeteli, že charakteristiky výběrového souboru nelze automaticky pokládat za odhady platné pro celou zaměstnaneckou populaci. Výběrové charakteristiky jsou ovlivněny větším relativním zastoupením velkých ekonomických subjektů ve výběrovém souboru RSCP-PS. Ostatní tabulky obsahují odhady parametrů základního souboru a při jejich výpočtu byly využity dopočtové metody založené na pravděpodobnosti výběru ekonomických subjektů.

Popis publikovaných tabulek

Tabulky v publikaci jsou rozděleny podle sledovaného ukazatele do tří základních okruhů. Tabulky přinášející charakteristiky hodinového výdělku jsou označeny PS-Vx, kde PS značí podnikatelskou sféru a x je pořadové číslo tabulky. Charakteristiky hrubé měsíční mzdy, struktury mzdy a průměrné placené doby jsou obsaženy v tabulkách se značením PS-Mx a charakteristiky měsíční odpracované a neodpracované doby v tabulkách se značením PS-Tx.

Hlavním výsledkem RSCP jsou statistiky výdělkové úrovně a pracovní doby za jednotlivá zaměstnání podle klasifikace KZAM-R, obsažené v tabulkách PS-V5, PS-M5 a PS-T5. Tyto tabulky obsahují ta zaměstnání, která jsou ve své podskupině zaměstnání (čtyřmístný KZAM-R) zastoupena alespoň třemi ekonomickými subjekty a zároveň deseti zaměstnanci. Uvedené počty organizačních jednotek a zaměstnanců ukazují na zastoupení ve výběrovém souboru. V ostatních tabulkách jsou počty zaměstnanců uváděny v % a jejich účelem je přiblížit relativní zastoupení publikovaných kategorií. Údaje o počtech zaměstnanců z této publikace neslouží jako zdroj informací o počtech zaměstnanců v krajích, ty zjišťují šetření ČSÚ – podnikové výkaznictví a výběrové šetření pracovních sil (viz www.czso.cz).

Statistické charakteristiky používané ve výsledkových tabulkách:

1. decil	První decil je hodnota, pod kterou leží 10 % nejnižších hodnot sledovaného znaku.
1. kvartil	První kvartil je hodnota, pod kterou leží 25 % nejnižších hodnot sledovaného znaku.
Medián	Medián je hodnota uprostřed vzestupně uspořádané řady hodnot sledovaného znaku, polovina hodnot je nižší než medián a druhá polovina je vyšší než medián.
3. kvartil	Třetí kvartil je hodnota, nad kterou leží 25 % nejvyšších hodnot sledovaného znaku.
9. decil	Devátý decil je hodnota, nad kterou leží 10 % nejvyšších hodnot sledovaného znaku.
Průměr	Průměr je počítán jako vážený (případně nevážený) aritmetický průměr sledovaného znaku.

Ostatní symboly používané ve výsledkových tabulkách:

"Neuvedeno"	Symbol "Neuvedeno" označuje kategorii zaměstnanců, u které nebyl uveden kód příslušného třídícího znaku.
"*"	Symbol "*" označuje položku vstupních dat vypočítanou, ale nezveřejnitelnou z důvodu nedostatečného počtu vstupních hodnot (méně než 3 ekonomické subjekty a 10 zaměstnanců).

Hodinový výdělek v podnikatelské sféře ¹⁾

kraj: Olomoucký

Medián hodinového výdělku 99,91 Kč/hod

Index mediánu hodinového výdělku zaměstnanců

meziroční vůči 2. čtvrtletí 2006..... 109,8 %

Diferenciace

1. decil - 10 % hodinových výdělků menších než 62,36 Kč/hod

1. kvartil - 25 % hodinových výdělků menších než 77,75 Kč/hod

Medián - 50 % hodinových výdělků menších než 99,91 Kč/hod

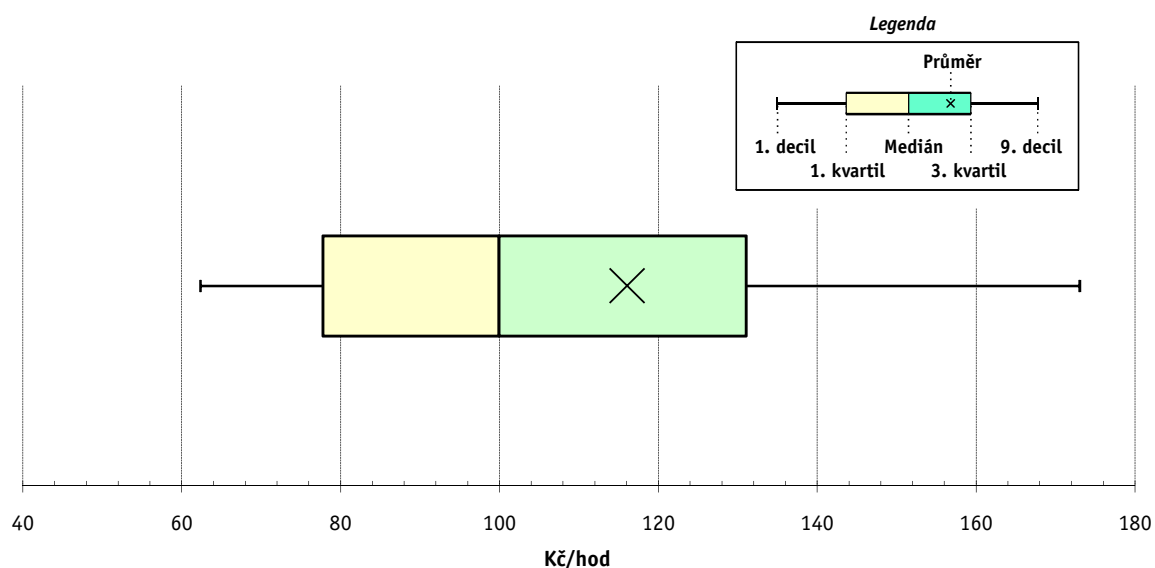
3. kvartil - 25 % hodinových výdělků větších než 131,03 Kč/hod

9. decil - 10 % hodinových výdělků větších než 173,03 Kč/hod

Průměr hodinového výdělku 116,07 Kč/hod

Podíl zaměstnanců s podprůměrným

hodinovým výdělkem 65,0 %



Vysvětlivky:

1) Hodinový výdělek se zjišťuje jako průměrný hodinový výdělek definovaný v § 351 až § 362 zákona č. 262/2006 Sb., zákoníku práce, ve znění pozdějších předpisů.

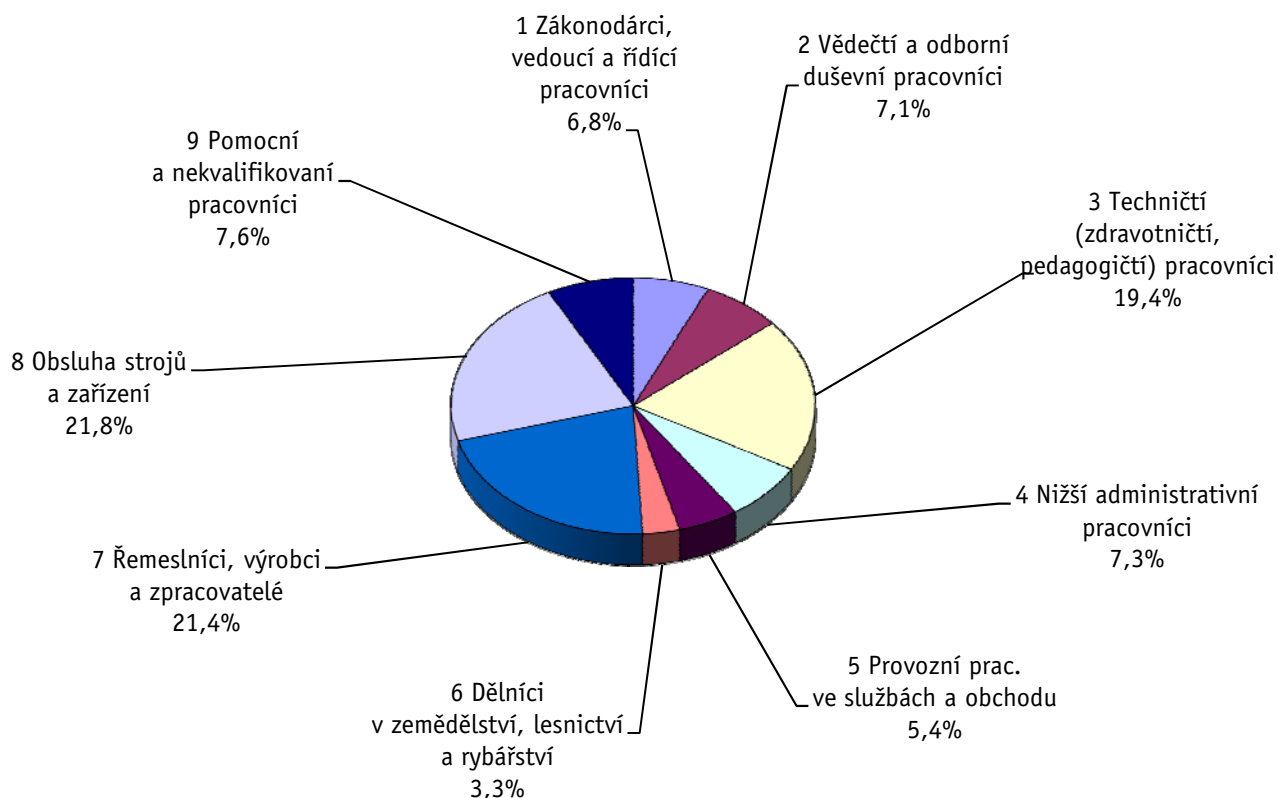
Revidované výsledky ke dni 10. 3. 2010

Hodinový výdělek podle hlavních tříd zaměstnání KZAM-R

kraj: Olomoucký

Hlavní třída zaměstnání KZAM-R	Struktura zaměstnanců	Medián	Diferenciace		Průměr
			1. decil	9. decil	
	%	Kč/hod	Kč/hod	Kč/hod	Kč/hod
1 Zákonodárci, vedoucí a řídicí pracovníci	6,8	180,33	98,37	434,57	239,17
2 Vědečtí a odborní duševní pracovníci	7,1	152,16	93,07	259,35	166,32
3 Techničtí, zdravotničtí a pedagogičtí pracovníci	19,4	123,49	80,02	194,90	133,16
4 Nižší administrativní pracovníci	7,3	91,40	63,70	130,12	96,91
5 Provozní pracovníci ve službách a obchodu	5,4	62,89	56,02	99,38	71,95
6 Dělníci v zemědělství, lesnictví a rybářství	3,3	77,53	62,50	107,69	83,34
7 Řemeslníci, výrobci a zpracovatelé	21,4	97,09	66,64	138,39	101,06
8 Obsluha strojů a zařízení	21,8	93,13	64,19	132,37	96,99
9 Pomocní a nekvalifikovaní pracovníci	7,6	68,67	52,47	113,79	76,82
C E L K E M - podnikatelská sféra	100	99,91	62,36	173,03	116,07

Struktura zaměstnanců dle hlavních tříd KZAM - R



2. čtvrtletí 2007

RSCP - podnikatelská sféra

PS-V2

Revidované výsledky ke dni 10. 3. 2010

Hodinový výdělek
podle věkových kategorií

kraj: Olomoucký

Věková kategorie	Struktura zaměstnanců	Medián	Diferenciace		Průměr
			1. decil	9. decil	
	%	Kč/hod	Kč/hod	Kč/hod	Kč/hod
do 20 let	0,5	66,05	53,50	89,81	68,80
20 - 29 let	16,8	91,06	60,33	142,44	98,97
30 - 39 let	26,1	105,00	63,51	181,01	122,02
40 - 49 let	25,9	104,34	64,61	189,37	124,75
50 - 59 let	25,9	97,52	61,09	170,22	113,44
60 a více let	4,8	97,09	58,60	182,39	115,64
C E L K E M - podnikatelská sféra	100	99,91	62,36	173,03	116,07

2. čtvrtletí 2007

RSCP - podnikatelská sféra

PS-V4

Revidované výsledky ke dni 10. 3. 2010

Hodinový výdělek
podle vzdělání

kraj: Olomoucký

Vzdělání	Struktura zaměstnanců	Medián	Diferenciace		Průměr	
			1. decil	9. decil		
	%	Kč/hod	Kč/hod	Kč/hod	Kč/hod	
KKOV						
Základní a nedokončené	A-C	9,4	75,59	53,50	115,77	81,57
Střední bez maturity	D,E,H,J	46,3	91,70	60,75	137,43	97,21
Střední s maturitou	K-M	31,3	110,42	67,50	180,33	122,64
Vyšší odborné a bakalářské	N,R	1,4	120,59	82,21	219,95	144,80
Vysokoškolské	T,V	9,9	170,14	107,07	346,15	213,55
Neuvedeno		1,7	90,73	59,95	177,36	110,15
C E L K E M - podnikatelská sféra	100	99,91	62,36	173,03	116,07	

Revidované výsledky ke dni 10. 3. 2010

Hodinový výdělek podle podskupin zaměstnání KZAM-R

kraj: Olomoucký

Podskupiny zaměstnání KZAM-R	Výběrový soubor		Medián	Diferenciace		Průměr
	počet org. jednotek	počet zaměst.		1. decil	9. decil	
			Kč/hod	Kč/hod	Kč/hod	Kč/hod
1210 Ředitelé a prezidenti velkých organizací, podniků	100	128	502,47	144,23	1 757,98	730,18
1221 Vedoucí pracovníci v zemědělství, lesnictví, rybářství a mysliv.	20	69	182,38	116,70	362,91	214,82
1222 Vedoucí pracovníci v průmyslu (ve výrobě)	105	481	257,39	153,58	618,46	329,14
1223 Vedoucí pracovníci ve stavebnictví a zeměměřičtví	27	79	302,29	133,96	609,21	331,55
1224 Vedoucí pracovníci ve velkoobchodě a v maloobchodě	75	457	122,10	87,27	233,55	174,54
1226 Ved. pracovníci v dopr., skladování, telekom. a na pošt. úřadech	24	394	145,70	111,61	279,03	178,47
1227 Vedoucí prac. v organ.zaměřených na poskytování obch.služeb	47	178	289,51	156,93	577,62	333,40
1229 Vedoucí pracovních dílčích celků jinde neuvedení (kult.,zdrav.)	24	57	171,46	114,51	254,31	187,57
1231 Vedoucí pracovníci finančních a hospodářských útvarů	114	262	243,98	148,43	619,41	317,74
1232 Vedoucí pracovníci personálních útvarů a útvarů průmysl. vztahů	39	53	223,35	147,92	507,54	286,51
1233 Vedoucí pracovníci obytných útvarů (včetně průzkumu trhu)	87	201	242,21	146,45	633,85	344,79
1234 Ved. pracovníci reklamních útvarů a útvarů pro styk s veřejností	13	26	176,04	98,37	343,00	191,29
1235 Vedoucí pracovníci zásobovacích útvarů	58	101	178,03	113,90	372,55	229,07
1236 Vedoucí pracovníci výpočetních útvarů	27	36	210,25	155,41	343,66	240,46
1237 Vedoucí pracovníci výzkumných a vývojových útvarů	39	79	232,52	170,09	417,59	281,09
1239 Vedoucí pracovníci ostatních útvarů jinde neuvedení	55	111	185,38	120,08	350,14	225,98
1311 Vedoucí, ředitelé v zemědělství,lesnictví,rybářství a myslivosti	8	14	268,77	178,51	396,48	273,63
1312 Vedoucí, ředitelé v průmyslu (ve výrobě)	39	109	219,99	123,42	437,02	309,33
1313 Vedoucí, ředitelé ve stavebnictví a zeměměřičtví	10	21	422,60	159,87	1 514,34	668,84
1314 Vedoucí, ředitelé ve velkoobchodu a maloobchodu	51	269	92,49	55,68	254,92	130,06
1315 Vedoucí, ředitelé v restauracích a hotelích	11	21	104,26	74,54	154,46	110,74
1316 Vedoucí, ředitelé v dopravě, sklad., telekom. a na pošt. úřadech	20	65	167,90	138,21	269,00	194,54
1317 Vedoucí, ředitelé v podnicích poskytujících obchodní služby	11	32	178,29	152,40	375,16	213,56
1319 Vedoucí, ředitelé malých organizací ostatní (kult.,zdrav.,škol.)	19	30	174,81	97,08	615,58	285,20
2111 Fyzikové a astronomové	3	51	171,32	115,54	280,21	185,76
2113 Chemici	3	30	152,79	93,04	216,70	157,90
2114 Geologové, geofyzici, geodeti, hydrologové apod.	9	24	172,65	106,09	225,63	171,01
2119 Ostatní vědci a odborníci v příbuzných oborech jinde neuved.	5	16	198,49	129,41	357,12	213,35
2131 Projektanti a analytici výpočetních systémů	12	33	194,97	129,81	247,11	195,39
2132 Programátoři	34	140	155,27	116,99	212,73	164,23
2139 Ostatní odborníci zabývající se výpoč. tech. jinde neuvedení	52	133	173,33	105,77	281,54	183,50
2142 Projektanti staveb a areálů, stavební inženýři	23	245	160,66	116,13	316,86	201,22
2143 Projektanti elektrotechnických zařízení, elektroinženýři	30	109	155,79	123,00	239,91	172,95
2144 Projektanti elektron.systémů a telekom.sítí, inženýři - elektronici	5	51	162,75	141,90	269,01	190,90
2145 Projektanti a konstruktéři strojních zařízení, strojní inženýři	28	301	165,58	116,97	248,87	174,86
2146 Chemičtí inženýři, technologové	9	55	201,59	131,97	327,65	218,60
2149 Ostatní architekti, projekt., konstruk.a tech.inženýři (tvůr.prac.)	28	215	184,84	129,22	283,50	199,23
2211 Bakteriologové, biolog., ekolog., zoologové a odb.v příb.obor.	18	52	148,44	113,83	238,98	171,50
2212 Farmakologové, anatomové, biochemici, fyziolog., patologové	3	21	110,57	83,56	227,32	150,82
2213 Agronomové, šlechtitelé a odborníci v příbuzných oborech	11	26	158,05	113,15	241,88	166,47
2221 Lékaři, ordináři (kromě zubních lékařů)	15	405	183,60	104,75	332,96	203,55
2224 Farmaceuti, magistři v lékárně, lékárníci	4	18	208,23	161,21	319,67	229,09
2411 Odb. prac. na úseku účetnictví, financí, daní, ap., hlavní účetní	86	220	158,85	109,28	321,39	192,68
2412 Odbor. pracovníci na úseku zaměstnaneckých, personálních věcí	28	43	151,45	109,13	227,85	162,00

Revidované výsledky ke dni 10. 3. 2010

Hodinový výdělek podle podskupin zaměstnání KZAM-R

kraj: Olomoucký

Podskupiny zaměstnání KZAM-R	Výběrový soubor		Medián	Diferenciace		Průměr
	počet org. jednotek	počet zaměst.		1. decil	9. decil	
			Kč/hod	Kč/hod	Kč/hod	Kč/hod
2413 Odborní pracovníci v bankovníctví a pojišťovnictví	32	925	155,85	102,98	255,08	175,36
2419 Ostatní odborní pracovníci v oblasti podnikání	39	230	161,81	125,07	264,58	179,64
2421 Právníci, právní poradci (mimo advokacie a soudnictví)	27	38	178,80	101,32	322,22	221,19
2433 Odborní pracovníci v informacích (např. vti)	3	19	123,75	86,25	324,91	148,43
2441 Ekonomové - vědeckí pracovníci, specialisté, experti	46	181	127,48	100,69	216,87	146,46
2447 Tlumočníci a překladatelé	10	12	117,73	102,14	166,43	121,40
2451 Spisovatelé, autoři, kritikové, novináři, redaktori	9	92	123,21	100,74	173,17	135,88
2470 Odborní administrativní pracovníci jinde neuvedení	36	179	139,95	84,06	225,72	155,74
3111 Technici ve fyzikálních a příbuzných oborech	10	55	96,08	68,28	158,99	110,24
3112 Stavební technici	67	400	146,11	99,46	229,89	159,64
3113 Elektrotechnici	56	606	142,38	107,91	188,76	146,69
3114 Elektronici a technici v radiokomunikacích a telekomunikacích	24	160	140,89	102,62	207,47	149,92
3115 Strojírenští technici	74	1 512	135,62	95,85	188,42	143,32
3116 Chemičtí technici	21	190	136,76	89,23	198,82	141,72
3117 Důlní a hutní technici	4	49	111,30	89,03	213,69	134,34
3118 Technici v kartografii, kreslič a zeměměřiči	42	328	135,21	95,64	187,36	147,97
3119 Ostatní techničtí pracovníci jinde neuvedení	154	1 148	138,67	94,32	223,03	152,56
3121 Poradci ve výpočetní technice	22	72	140,18	36,97	269,13	160,89
3122 Operátoři a obsluha výpočetní techniky	48	121	112,68	83,68	189,10	131,82
3123 Operátoři průmyslových robotů, nc strojů	8	15	156,06	126,72	228,24	165,16
3129 Ostatní technici ve výpočetní technice jinde neuvedení	7	11	130,19	106,41	216,93	153,12
3132 Obsluha zařízení pro záznam zvuku,obrazu,operátoři kamery	5	24	135,02	106,48	150,44	130,18
3133 Obsluha vysílacího a telekomunikačního zařízení (vč. telegrafu)	3	58	141,34	89,78	237,69	155,12
3134 Obsluha lékařských zařízení	4	34	110,62	89,74	145,59	116,19
3151 Kolaudační technici a technici protipožární ochrany	6	24	143,23	124,69	157,89	140,63
3152 Bezpečnostní tech.a tech. pro kontrolu zdravotní nezávadnosti	66	316	118,99	85,28	168,02	124,93
3160 Technici železničního provozu	8	861	150,52	118,18	173,27	148,72
3211 Technici a laboranti v oblasti biologie a v příbuzných oborech	17	211	96,72	75,39	134,75	101,27
3212 Technici v agronomii, v lesnictví a v zemědělství	35	391	133,17	93,88	170,56	134,00
3223 Dietetici a odborníci na výživu	4	10	91,04	78,15	120,44	94,48
3226 Rehabilitační a fyzioterapeutičtí pracovníci (vč. odb. masérů)	8	98	94,83	75,17	112,05	95,29
3229 Ostatní střední zdravotničtí pracovníci jinde neuvedení	5	13	109,70	104,28	142,87	119,87
3231 Ošetřovatelé, všeobecné zdravotní sestry	7	629	103,21	82,00	132,62	106,04
3232 Ženské sestry, porodní asistentky	3	40	96,25	80,54	125,32	102,13
3233 Sestry pro péči o dítě	3	34	111,17	81,57	127,62	108,04
3412 Pojišťovací agenti	17	111	114,73	96,51	250,88	159,94
3415 Obchodní cestující, profes. poradci v obchodě, obch.zástupci	76	307	167,07	103,08	258,35	181,07
3416 Nákupčí	106	400	118,89	76,88	181,66	125,50
3417 Odhadci a zbožiznalci	7	34	86,74	72,00	125,21	94,66
3421 Obchodní agenti	87	447	129,61	88,14	186,31	136,84
3422 Odbytoví a přepravní agenti	106	618	125,49	82,28	224,27	143,07
3429 Ostatní obchodní agenti a makléři jinde neuvedení	6	11	88,21	67,69	120,83	91,82
3431 Odborné sekretářky, sekretáři	66	246	103,20	75,88	149,73	111,25
3433 Pracovníci v oblasti účetnictví, fakturace, rozpočet., kalkulace	185	1 055	115,02	82,21	170,92	124,08

Revidované výsledky ke dni 10. 3. 2010

Hodinový výdělek podle podskupin zaměstnání KZAM-R

kraj: Olomoucký

Podskupiny zaměstnání KZAM-R	Výběrový soubor		Medián	Diferenciace		Průměr
	počet org.	počet		1. decil	9. decil	
	jednotek	zaměst.	Kč/hod	Kč/hod	Kč/hod	Kč/hod
3434 Pracovníci v oblasti statistiky a matematiky	19	43	110,20	84,83	172,62	130,60
3435 Pracovníci v oblasti práce a mezd (kromě účetních)	41	85	128,64	87,27	202,90	140,68
3436 Referenti osobních oddělení	68	155	122,08	84,95	172,35	132,61
3439 Ostatní odborní administrativní pracovníci jinde neuvedení	104	374	115,57	82,48	171,60	124,83
3471 Aranžéři, průmysloví a komerční návrháři, bytoví architekti	16	29	68,48	58,64	184,43	96,41
4111 Písačky - opisovačky, stenotypistky	5	17	48,12	48,11	104,19	65,64
4112 Kancelářští a manipul. prac. a obsl. zařízení na zpracování textu	21	138	79,04	65,81	98,08	79,79
4113 Pracovníci přípravy dat výpočetní techniky	23	114	78,11	63,35	117,47	85,71
4115 Sekretářky, sekretáři	103	262	97,16	71,43	148,23	105,10
4121 Nižší účetní	42	92	94,62	71,93	130,39	102,46
4123 Nižší finanční, daňoví úředníci a úředníci v příbuzných oborech	11	75	118,59	76,13	238,60	144,06
4131 Úředníci ve skladech	138	1 098	94,23	68,40	126,71	97,47
4132 Úředníci ve výrobě (např. výrobní plánovači)	41	243	107,76	76,95	165,85	113,52
4133 Úředníci v dopravě a v přepravě (dispečeri, kontrolori apod.)	35	273	116,75	93,76	171,83	124,95
4141 Řadoví knihovníci, archiváři, evidenční pracovníci	20	77	86,06	63,39	107,62	87,34
4142 Poštovní doručovatelé, úředníci v třídárnách	10	1 039	86,72	75,52	113,26	89,86
4190 Ostatní nižší úředníci jinde neuvedení	26	65	101,32	63,28	485,10	169,60
4211 Pokladníci (v bankách, pojišťovnách, spořitelnách, na poště)	51	181	106,86	86,43	127,50	108,52
4212 Úředníci na přepážkách a směnárnicích	35	580	101,44	86,36	127,90	109,39
4213 Pokladníci v obchodě, společném stravování apod.	41	813	69,31	54,56	83,52	70,24
4214 Prodavači vstupenek, jízdenek apod.	6	161	114,61	96,38	134,49	113,76
4222 Recepční	19	81	90,42	65,14	113,46	91,03
4223 Telefonisté	28	50	66,44	55,35	83,72	68,62
4224 Informátoři	7	45	95,71	77,58	111,04	94,58
5121 Pracovníci dohlížející nad obsluhujícím personálem, hospodyně	14	39	75,62	58,60	108,10	80,39
5122 Kuchaři	36	318	70,11	53,31	90,53	72,33
5123 Číšníci, servírky	8	105	72,68	61,07	101,35	75,57
5132 Pečovatelé a pomoc.ošetřovatelé v zařiz.soc.péče, v nemocnicích	7	184	70,37	60,21	86,94	73,61
5161 Hasiči, požárníci	6	80	127,22	102,90	142,44	124,74
5169 Ostatní pracovníci ochrany a ostrahy jinde neuvedení	38	766	67,97	55,40	90,45	71,66
5211 Prodavači v obchodech	113	2 065	65,40	55,61	94,43	71,23
6111 Pěstitelé polních plodin	4	11	55,85	50,14	87,91	64,46
6113 Zahradníci a pěstitelé zahradních plodin a sazenic	13	105	79,67	56,80	110,31	86,30
6121 Chovatelé hospodářských zvířat (kromě drůbeže a včel)	17	415	85,91	65,60	111,20	86,82
6122 Chovatelé drůbeže	4	18	74,55	65,10	91,02	75,17
6141 Dělníci pro pěstění a ošetřování lesa	8	326	70,45	55,08	106,60	76,92
6142 Dělníci pro těžbu dřeva (kromě obsluhy pojízdných zařízení)	7	125	98,77	74,99	126,08	98,82
7122 Zedníci, kameníci, omítkáři	44	360	92,99	72,36	133,21	96,71
7123 Betonáři, děl.specializovaní na pokládání betonových povrchů	5	155	100,09	75,10	112,06	97,72
7124 Tesaři a truhláři	24	132	95,97	73,66	119,17	96,69
7126 Asfaltéři, dlaždiči	4	23	108,63	97,14	127,84	110,64
7129 Ost. stavební dělníci hlavní stav. výroby a prac.v ost. oborech	28	316	96,46	74,31	124,94	98,41
7131 Stavební pokrývači	4	17	115,93	71,31	137,88	107,11
7134 Izolatéři	3	28	131,58	108,23	158,37	131,61

Revidované výsledky ke dni 10. 3. 2010

Hodinový výdělek podle podskupin zaměstnání KZAM-R

kraj: Olomoucký

Podskupiny zaměstnání KZAM-R	Výběrový soubor		Medián	Diferenciace		Průměr
	počet org. jednotek	počet zaměst.		1. decil	9. decil	
			Kč/hod	Kč/hod	Kč/hod	Kč/hod
7136 Instalatéři, potrubáři, stavební zámečníci, klempíři	46	361	109,18	74,76	139,04	108,54
7137 Stavební a provozní elektrikáři	39	163	100,32	75,13	135,77	103,73
7139 Ostatní děl.zajišťující dokonč.stavební práce a děl.v příb.obor.	5	18	73,69	57,80	103,69	76,01
7141 Malíři a tapetáři	13	27	81,42	59,93	102,15	80,48
7142 Lakýrníci a pracovníci v příbuzných oborech	29	210	103,05	77,39	131,94	105,99
7211 Formíři a jádraři	7	405	100,13	75,37	125,81	100,80
7212 Svářeči, řezači plamenem a páječi	49	742	113,07	81,25	142,84	114,74
7213 Výrobci a opraváři výrobků a dílů z plechů	12	184	105,12	81,37	135,44	106,80
7214 Montéři kovových konstrukcí	13	262	109,06	89,36	242,60	141,68
7221 Kováři, obsluha kovacích lisů, obsluha bucharů	26	283	100,66	71,66	144,87	103,58
7222 Nástrojaři, kovodeláři, kovodělníci, zámečníci	115	2 638	101,02	76,68	133,79	104,02
7223 Seřizovači a obsl. obráběcích strojů (kromě autom. a poloaut.)	66	1 873	111,74	81,51	151,52	114,70
7224 Brusiči, leštiči a ostříči nástrojů	25	434	86,53	69,37	124,95	92,15
7231 Mechanici a opraváři motorových vozidel	39	262	103,56	80,09	134,90	106,03
7234 Mechanici a opraváři kolejových vozidel	9	476	106,73	85,15	135,59	108,56
7235 Mechanici a opraváři obráběcích, zeměd. strojů a prům. zařízení	60	847	101,56	71,71	165,88	110,20
7239 Ostatní mechanici a opraváři strojů a zařízení bez elektro j.n.	31	283	99,79	65,56	130,83	100,87
7241 Elektromech., opraváři a seřizovači různých typů elektr. zařízení	107	1 915	109,47	83,56	149,96	113,99
7242 Mechanici, opraváři a seřizovači elektr. částí aut, letadel, lodí	13	197	104,23	84,51	125,95	104,42
7243 Mechanici, seřizovači, opraváři elektronických zařízení	28	265	103,39	78,91	148,20	111,52
7244 Telefonní a telegrafní mechanici, montéři a opraváři	11	18	110,78	84,53	192,59	118,09
7246 Montéři a opraváři silnoproudých elektrických vedení	8	110	112,17	96,84	141,22	115,57
7247 Montéři a opraváři slaboproudých elektrických vedení	8	34	117,10	87,60	144,42	119,17
7311 Výrobci, mechanici a opraváři přesných přístrojů a zařízení	15	309	81,29	67,10	125,98	91,51
7322 Dělníci při výrobě skla, sklářů vč. brusičů a leštičů	4	770	81,71	65,50	106,61	84,01
7324 Malíři skla a keramiky a prac. v příb.obor. (vč.výrobců zrcadel)	4	245	76,86	64,82	107,00	83,13
7341 Tiskaři, sazeči (kromě obsluhy tiskárenských strojů)	5	46	107,72	67,00	175,71	117,34
7344 Fotografové a pracovníci v příbuzných oborech	4	22	90,85	74,90	119,90	94,61
7411 Zpracovatelé masa, ryb vč. uzenářů a konzervovačů masa a ryb	14	135	111,35	71,20	145,23	111,44
7412 Zpracovatelé pekárenských a cukrářských výrobků	14	133	70,60	58,45	80,77	70,15
7419 Ostatní zpracovatelé - výrobci potravinářských výrobků	16	100	81,26	69,01	117,38	86,87
7422 Umělečtí truhláři, řezbáři, výrobci a opraváři výrobků ze dřeva	11	39	89,52	68,81	118,41	89,34
7435 Modeláři a střihači textilu, kůží a podobných materiálů	4	13	70,72	61,51	113,51	83,62
7436 Švadleny, vyšivači a pracovníci v příbuzných oborech	6	93	65,27	58,63	78,02	66,53
7437 Čalouníci a pracovníci v příbuzných oborech (vč. autočalouníků)	5	23	66,86	57,76	97,56	73,84
7439 Ost. dělníci při výrobě textilu, oděvů a výrobků z kůží, kožešin	5	53	65,50	57,25	109,11	74,68
7443 Výrob. a opraváři kožené technické konfekce,galanterního zboží	4	293	71,64	52,71	90,45	72,55
8111 Obsluha důlního zařízení a razičích štítů	5	32	99,35	86,48	136,45	106,90
8122 Obsluha zařízení ve slévárnoství (taviči, slévači)	9	562	79,75	64,55	113,31	85,35
8123 Obsluha zařízení na tepelné zpracování kovů	18	132	107,21	78,86	127,82	105,28
8125 Obsluha zařízení na tváření kovů ve válcovnách	4	113	112,71	87,17	139,94	113,31
8126 Obsluha zařízení na úpravu kovového odpadu	3	20	84,24	67,06	97,52	83,31
8131 Obsluha pecí na výrobu skla a keramiky	4	115	109,00	81,00	137,00	110,24
8139 Obsluha ostatních zařízení na výrobu skla a keramiky	6	111	65,84	61,77	149,77	96,05

Revidované výsledky ke dni 10. 3. 2010

Hodinový výdělek podle podskupin zaměstnání KZAM-R

kraj: Olomoucký

Podskupiny zaměstnání KZAM-R	Výběrový soubor		Medián	Diferenciace		Průměr
	počet org. jednotek	počet zaměst.		1. decil	9. decil	
			Kč/hod	Kč/hod	Kč/hod	Kč/hod
8141 Obsluha pily a jiného zařízení na zpracování dřeva	6	23	87,90	70,26	170,62	98,33
8159 Obsluha ostatních zařízení při chemické výrobě jinde neuvedená	22	149	98,10	77,62	117,20	98,74
8161 Obsluha zařízení při výrobě a rozvodu elektřiny	9	103	121,88	88,76	163,91	124,97
8162 Obsluha parních turbín, ohřívačů a motorů	37	187	113,15	71,43	158,20	115,68
8163 Obsluha zařízení při úpravě, čištění a rozvodu vody	27	249	101,70	81,73	132,35	103,12
8171 Obsluha automatických nebo poloautomatic. montážních linek	16	1 203	96,26	75,80	120,37	97,45
8172 Obsluha průmyslových robotů	3	34	117,44	88,88	134,94	113,54
8180 Obsluha strojů a zařízení pro práce na železničním svršku	15	136	110,61	85,06	128,57	109,07
8211 Obsluha automat. nebo poloaut. obráběcích strojů (kromě 722)	27	1 231	109,00	74,33	148,72	110,94
8212 Obsluha strojů na výrobu maltovin, vápna, cementu, prefabrikátů	8	177	106,14	86,90	153,13	112,88
8223 Obsluha strojů při konečné úpravě a nanášení ochran. povlaků	14	203	97,75	73,33	128,41	99,91
8232 Obsluha strojů na výrobu plastových výrobků (vč. laminování)	7	363	94,82	63,47	143,83	100,82
8251 Obsluha tiskárenských strojů	5	91	105,94	69,61	163,10	116,02
8261 Obsluha strojů na úpravu vláken, dopřádání a navíjení příže	4	128	69,21	58,04	91,05	72,82
8262 Obsluha tkacích a pletacích strojů	3	136	81,43	69,50	93,10	81,64
8263 Obsluha šicích a vyšívacích strojů	3	49	59,49	51,74	74,43	60,88
8264 Obsluha strojů na bělení, barvení, čištění, praní, žehlení textilu	9	122	69,06	52,10	82,61	67,50
8273 Obsluha strojů na mletí zrn a koření	5	28	85,74	72,43	106,94	87,72
8274 Obsluha strojů na zpracování mouky, výrobu pečiva, čokolády	7	808	85,26	67,71	117,58	90,61
8278 Obsluha strojů na výrobu nápojů	4	103	86,25	57,30	114,55	87,78
8281 Montážní dělníci montující mechanická zařízení (stroje, vozidla)	14	698	88,62	68,68	110,34	91,00
8282 Montážní dělníci montující elektrická zařízení	8	967	107,06	92,57	135,20	111,44
8284 Montážní dělníci montující výrobky z kovů, pryže a plastů	6	488	80,74	66,00	97,14	80,96
8287 Montážní dělníci montující výrobky z kombinovaných materiálů	6	444	87,84	56,61	144,33	98,32
8290 Obsluha jiných stacionárních zařízení a ostatní montážní dělníci	11	149	87,49	77,61	114,46	96,74
8311 Strojvedoucí	12	507	161,65	117,65	170,20	155,48
8312 Řidiči kolejových motorových vozíků a drezín	4	10	107,19	84,60	119,84	103,96
8313 Dělníci zabezpečující sestavování vlaků (brzdaři, výhybkáři)	17	582	123,99	102,22	137,23	122,00
8321 Řidiči osobních a malých dodávkových automobilů, taxikáři	42	87	91,97	69,89	127,82	97,12
8322 Řidiči sanitních a rzp vozů	3	36	98,16	74,56	118,73	98,65
8323 Řidiči autobusů, trolejbusů a tramvají	5	362	108,71	82,71	118,31	103,65
8324 Řidiči nákladních automobilů a tahačů	93	1 083	95,95	75,77	122,78	98,23
8326 Řidiči speciálních vozidel	10	50	113,35	84,21	128,04	109,69
8331 Obsluha zemědělských a lesních strojů	20	343	84,01	69,45	108,10	86,58
8332 Obsluha zemních a přibuzných strojů	40	408	114,04	92,02	140,11	114,96
8333 Obsluha jeřábů, zdvihacích a podobných manipulačních zařízení	39	457	84,16	69,01	113,90	90,84
8334 Obsluha vysokozdvíhých a ostatních motorových vozíků	66	689	88,36	68,82	115,46	92,20
9132 Pomocníci a uklízeči v kancelářích, hotelích, nemocnicích ap.	133	1 063	57,27	48,10	73,04	59,30
9133 Ruční praláci a žehlíři (kromě obsluhy strojů)	5	14	61,57	57,72	68,65	63,11
9141 Domovníci, správci domu	17	50	70,36	56,22	103,29	80,35
9151 Poslíčci, nosiči zavazadel a doručovatelé	3	12	81,41	51,92	100,15	79,54
9152 Vrátní, hlídači, uváděči a šatnářky	57	322	63,94	52,30	83,82	66,85
9161 Sběrači odpadků, popeláři	4	73	79,26	52,47	88,05	76,91
9162 Metaři, čistíči záchodků, žump, kanálů a podobných zařízení	6	68	81,79	55,97	112,17	83,36

Revidované výsledky ke dni 10. 3. 2010

**Hodinový výdělek
podle podskupin zaměstnání KZAM-R**

kraj: Olomoucký

Podskupiny zaměstnání KZAM-R	Výběrový soubor		Medián	Diferenciace		Průměr
	počet org. jednotek	počet zaměst.		1. decil	9. decil	
			Kč/hod	Kč/hod	Kč/hod	Kč/hod
9211 Pomocní a nekvalifikovaní dělníci v zemědělství	12	74	65,42	52,50	74,36	64,51
9312 Pomocní a nekvalif. dělníci na stavbách a údržbě silnic, přehrad	7	25	89,29	72,08	100,38	86,35
9313 Pomocní a nekvalifikovaní dělníci na stavbách budov	5	74	72,88	60,84	103,03	80,11
9321 Pomocní a nekvalifikovaní montážní a manipulační dělníci	65	1 454	77,10	60,04	137,95	87,25
9322 Ruční baliči a pytlavači	13	277	51,30	51,30	109,21	71,53
9323 Dělníci nádvorní skupiny (pomocní montéři)	19	308	85,10	70,09	106,26	86,75
9332 Obsluha povozů a zařízení poháněných zvířaty	6	37	76,23	55,60	104,49	78,79
9333 Vazači a nosiči břemen, přístavní dělníci (dokaři)	22	137	91,69	67,88	147,78	96,28
9339 Pomocní a nekvalif. pracovníci v dopravě, ve skladech, v telek.	85	1 210	86,02	64,53	109,79	87,08

2. čtvrtletí 2007

RSCP - podnikatelská sféra

PS-V6

Revidované výsledky ke dni 10. 3. 2010

Hodinový výdělek
podle kategorií zaměstnání

kraj: Olomoucký

Kategorie zaměstnání	Struktura zaměstnanců	Medián	Diferenciace		Průměr
			1. decil	9. decil	
	%	Kč/hod	Kč/hod	Kč/hod	Kč/hod
D Manuální pracovníci	58,9	88,84	58,64	131,42	93,06
T Nemanuální pracovníci	41,1	125,31	74,90	231,53	149,09
Relace D/T (%)		70,9	78,3	56,8	62,4
C E L K E M - podnikatelská sféra	100	99,91	62,36	173,03	116,07

manuální pracovníci - zaměstnanci s převážně manuálním charakterem práce (hlavní třída KZAM-R 6-9 a vybraná zaměstnání hl. třídy 5)

nemanuální pracovníci - zaměstnanci s převážně nemanuálním charakterem práce (hlavní třída KZAM-R 1-4 a vybraná zaměstnání hl. třídy 5)

2. čtvrtletí 2007

RSCP - podnikatelská sféra

PS-V8

Revidované výsledky ke dni 10. 3. 2010

Hodinový výdělek
podle pohlaví

kraj: Olomoucký

Pohlaví	Struktura zaměstnanců	Medián	Diferenciace		Průměr
			1. decil	9. decil	
	%	Kč/hod	Kč/hod	Kč/hod	Kč/hod
M Muž	63,0	109,00	70,34	189,37	128,10
Ž Žena	37,0	84,30	56,59	144,23	95,57
Relace Ž/M (%)		77,3	80,5	76,2	74,6
C E L K E M - podnikatelská sféra	100	99,91	62,36	173,03	116,07

Hrubá měsíční mzda a její složky, diference, placená doba v podnikatelské sféře

kraj: Olomoucký

Medián hrubé měsíční mzdy 18 117 Kč/měs

Diference

1. decil - 10 % hodinových výdělků menších než	10 942 Kč/měs
1. kvartil - 25 % hodinových výdělků menších než	13 973 Kč/měs
Medián - 50 % hodinových výdělků menších než	18 117 Kč/měs
3. kvartil - 25 % hodinových výdělků větších než	23 759 Kč/měs
9. decil - 10 % hodinových výdělků větších než	31 922 Kč/měs

Průměr hrubé měsíční mzdy 21 246 Kč/měs

Vybrané složky hrubé měsíční mzdy

prémie a odměny	17,2 %
příplatky za přesčas	0,9 %
příplatky ostatní	3,8 %
náhrady	7,3 %
odměny za pohotovost	0,2 %

Průměrná placená doba 173,5 hod/měs

Revidované výsledky ke dni 10. 3. 2010

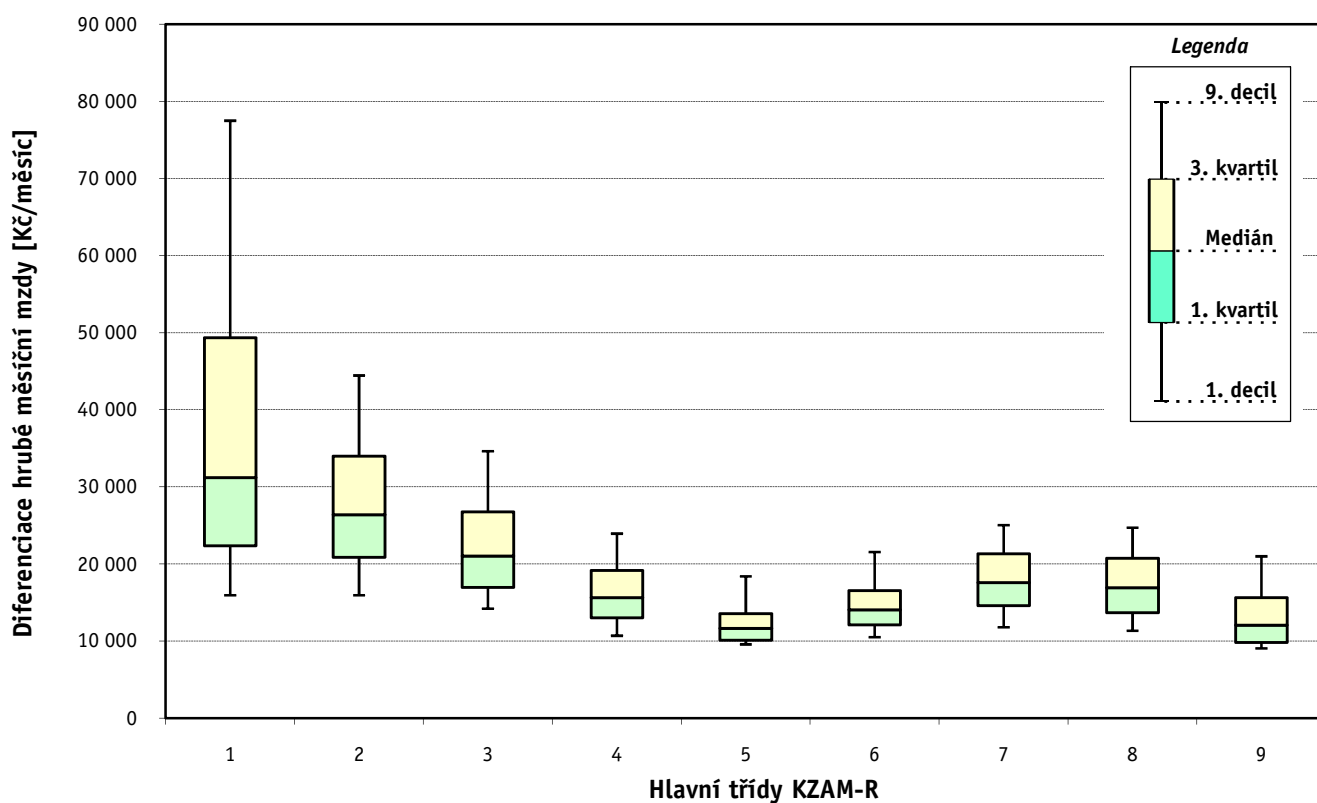
Hrubá měsíční mzda a její složky, diferenciaci, placená doba
podle hlavních tříd zaměstnání KZAM-R

kraj: Olomoucký

Hlavní třída zaměstnání KZAM - R	Struktura zaměstnanců	Medián
	%	Kč/měs

1 Zákodárci, vedoucí a řídící pracovníci	8,1	31 198
2 Vědečtí a odborní duševní pracovníci	7,3	26 400
3 Techničtí, zdravotničtí a pedagogičtí pracovníci	20,5	21 028
4 Nižší administrativní pracovníci	7,5	15 647
5 Provozní pracovníci ve službách a obchodu	5,1	11 654
6 Dělníci v zemědělství, lesnictví a rybářství	2,4	14 082
7 Řemeslníci, výrobci a zpracovatelé	21,7	17 604
8 Obsluha strojů a zařízení	20,5	16 919
9 Pomocní a nekvalifikovaní pracovníci	7,0	12 065

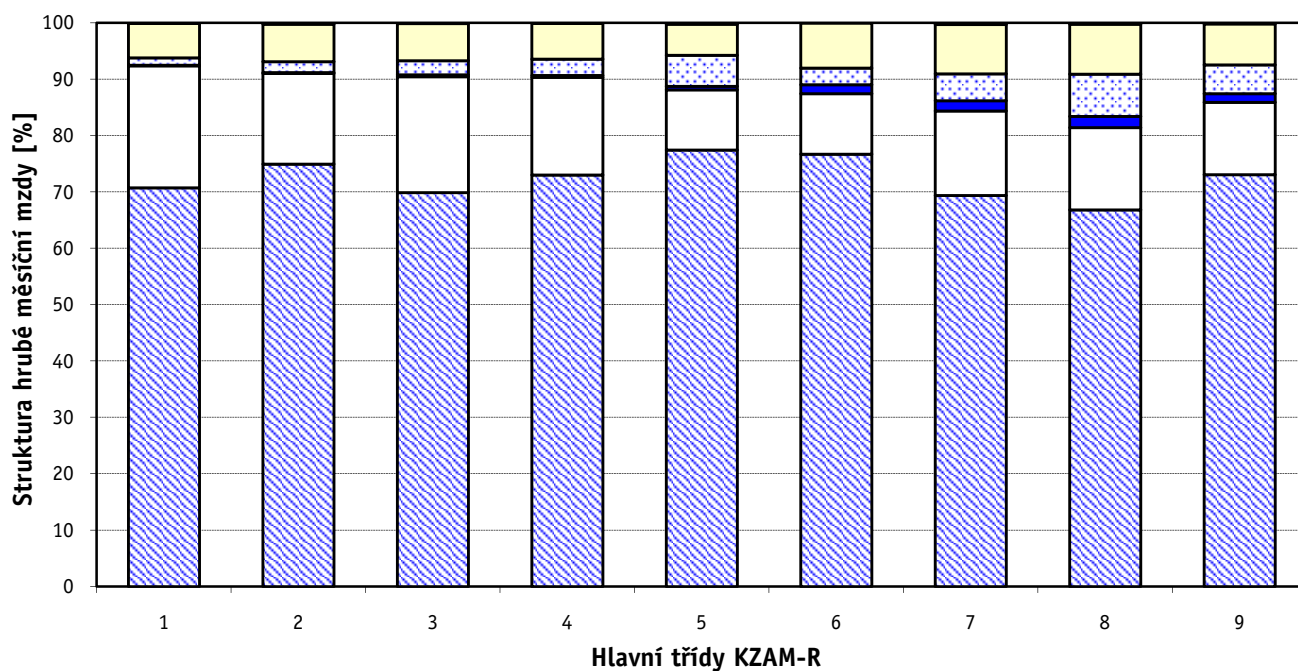
C E L K E M - podnikatelská sféra	100	18 117
--	------------	---------------



Hrubá měsíční mzda a její složky, diferenciacie, placená doba podle hlavních tříd zaměstnání KZAM-R

kraj: Olomoucký

Diferenciace				Průměr	Vybrané složky hrubé měsíční mzdy					Placená doba
1. decil	1. kvartil	3. kvartil	9. decil		prémie a odměny	příplatky za přesčas	příplatky ostatní	náhrady	odměny za pohotovost	
Kč/měs	Kč/měs	Kč/měs	Kč/měs	Kč/měs	%	%	%	%	%	hod/měs
15 943	22 377	49 352	77 503	42 669	21,6	0,1	1,3	6,1	0,1	170,0
15 954	20 880	34 006	44 450	29 741	16,1	0,2	1,9	6,6	0,2	170,7
14 209	16 988	26 785	34 639	23 312	20,6	0,4	2,5	6,5	0,1	169,6
10 702	13 029	19 161	23 945	16 903	17,4	0,4	2,9	6,4	0,1	170,1
9 575	10 118	13 565	18 390	12 855	10,7	0,6	5,5	5,6	0,2	171,6
10 500	12 095	16 554	21 552	15 003	10,7	1,6	3,0	8,0	0,0	178,3
11 806	14 594	21 327	25 036	18 434	15,0	1,8	4,8	8,7	0,3	177,0
11 351	13 690	20 759	24 711	17 607	14,6	2,0	7,5	8,9	0,2	176,6
9 053	9 843	15 628	21 001	13 658	12,9	1,5	5,1	7,3	0,2	174,7
10 942	13 973	23 759	31 922	21 246	17,2	0,9	3,8	7,3	0,2	173,5



Revidované výsledky ke dni 10. 3. 2010

Hrubá měsíční mzda a její složky, diference, placená doba podle podskupin zaměstnání KZAM-R

kraj: Olomoucký

Podskupiny zaměstnání KZAM-R	Počet zaměstnanců přepočtený podle placených měsíců	Medián
		Kč/měs
1210 Ředitelé a prezidenti velkých organizací, podniků	121	90 468
1221 Vedoucí pracovníci v zemědělství, lesnictví, rybářství a myslivosti	65	28 931
1222 Vedoucí pracovníci v průmyslu (ve výrobě)	475	41 106
1223 Vedoucí pracovníci ve stavebnictví a zeměměřičství	76	58 190
1224 Vedoucí pracovníci ve velkoobchodě a v maloobchodě	437	20 586
1226 Vedoucí pracovníci v dopravě, skladování, telekomunik. a na poštovních úřadech	373	23 386
1227 Vedoucí pracovníci v organizacích zaměřených na poskytování obchodních služeb	172	51 885
1229 Vedoucí pracovníci dílčích celků jinde neuvedení (kulturních, zdravotn., školských)	56	27 598
1231 Vedoucí pracovníci finančních a hospodářských (správních) útvarů	254	40 563
1232 Vedoucí pracovníci personálních útvarů a útvarů průmyslových vztahů	52	39 689
1233 Vedoucí pracovníci obytných útvarů (včetně průzkumu trhu)	197	41 922
1234 Vedoucí pracovníci reklamních útvarů a útvarů pro styk s veřejností	23	31 418
1235 Vedoucí pracovníci zásobovacích útvarů	95	31 260
1236 Vedoucí pracovníci výpočetních útvarů	36	36 376
1237 Vedoucí pracovníci výzkumných a vývojových útvarů	78	37 925
1239 Vedoucí pracovníci ostatních útvarů jinde neuvedení	106	30 934
1311 Vedoucí, ředitelé v zemědělství, lesnictví, rybářství a myslivosti	13	45 664
1312 Vedoucí, ředitelé v průmyslu (ve výrobě)	109	35 946
1313 Vedoucí, ředitelé ve stavebnictví a zeměměřičství	21	60 934
1314 Vedoucí, ředitelé ve velkoobchodu a maloobchodu	254	16 377
1315 Vedoucí, ředitelé v restauracích a hotelích	22	17 474
1316 Vedoucí, ředitelé v dopravě, skladování, telekomunikacích a na poštovních úřadech	65	26 971
1317 Vedoucí, ředitelé v podnicích poskytujících obchodní služby	29	30 844
1319 Vedoucí, ředitelé malých organizací ostatní (kultura, zdravotnictví, školství)	30	30 861
2111 Fyzikové a astronomové	35	31 089
2113 Chemici	23	25 761
2114 Geologové, geofyzici, geodeti, hydrologové apod.	24	28 420
2119 Ostatní vědci a odborníci v příbuzných oborech jinde neuvedení	15	32 375
2131 Projektanti a analytici výpočetních systémů	30	42 089
2132 Programátoři	133	26 306
2139 Ostatní odborníci zabývající se výpočetní technikou jinde neuvedení	128	28 761
2142 Projektanti staveb a areálů, stavební inženýři	218	30 795
2143 Projektanti elektrotechnických zařízení, elektroinženýři	107	27 091
2144 Projektanti elektronických systémů a telekomunikačních sítí, inženýři - elektronik	50	28 817
2145 Projektanti a konstruktéři strojních zařízení, strojní inženýři	281	27 975
2146 Chemičtí inženýři, technologové	50	35 666
2149 Ostatní architekti, projektanti, konstruktéři a techničtí inženýři (tvůrčí pracovníci)	199	31 710
2211 Bakteriologové, biologové, ekologové, zoologové a odborníci v příbuzných oborech	42	25 175
2213 Agronomové, šlechtitelé a odborníci v příbuzných oborech	27	27 942
2221 Lékaři, ordináři (kromě zubních lékařů)	328	33 294
2224 Farmaceuti, magistři v lékárně, lékárníci	17	35 717
2411 Odborní pracovníci na úseku účetnictví, financí, daní, apod., hlavní účetní	211	27 555
2412 Odborní pracovníci na úseku zaměstnaneckých, personálních věcí	42	24 864
2413 Odborní pracovníci v bankovníctví a pojišťovnictví	799	31 264

Hrubá měsíční mzda a její složky, diference, placená doba podle podskupin zaměstnání KZAM-R

kraj: Olomoucký

Diference				Průměr	Vybrané složky hrubé měsíční mzdy					Placená doba
1. decil	1. kvartil	3. kvartil	9. decil		prémie a odměny	příplatky za přesčas	příplatky ostatní	náhrady	odměny za pohotovost	
Kč/měs	Kč/měs	Kč/měs	Kč/měs	Kč/měs	%	%	%	%	%	hod/měs
27 082	47 809	150 000	308 344	127 452	30,7	0,0	0,7	5,7	0,0	167,4
18 953	22 987	41 319	63 975	35 654	25,1	0,0	0,2	7,0	0,0	169,7
26 280	31 635	59 990	96 979	54 975	23,9	0,2	1,1	6,7	0,2	165,8
22 927	36 555	91 445	104 105	66 193	36,5	0,0	1,8	6,7	0,0	172,0
14 922	17 588	29 089	41 028	29 870	21,5	0,3	2,4	7,3	0,2	173,9
18 282	19 784	32 703	47 602	29 457	24,1	0,1	2,1	7,6	0,6	163,6
29 973	36 435	74 232	110 108	66 044	22,5	0,1	0,8	6,6	0,0	171,2
18 821	25 009	34 873	46 323	31 843	20,4	0,6	2,4	7,0	0,3	167,3
23 847	30 079	58 285	107 652	54 781	29,7	0,3	0,9	6,1	0,1	167,9
25 117	28 222	54 378	99 377	52 145	17,1	0,5	0,5	6,0	0,0	164,9
23 867	30 504	58 473	116 286	57 894	29,8	0,2	2,0	5,5	0,0	167,4
18 280	21 397	45 136	66 016	35 206	20,1	0,3	1,1	6,2	0,0	165,8
19 518	23 708	41 384	61 996	37 843	16,9	0,3	1,2	5,8	0,0	169,0
27 297	30 809	51 154	64 003	42 029	15,9	0,3	1,2	7,4	0,6	168,8
29 615	32 360	47 451	70 844	45 934	22,6	0,4	0,8	4,9	0,2	164,2
19 444	22 841	43 087	65 732	42 613	23,8	0,1	0,9	7,9	0,1	166,8
30 600	30 600	46 912	47 896	41 802	18,3	0,0	0,0	5,9	0,0	171,2
21 328	28 345	48 873	70 516	47 981	22,1	0,6	1,7	5,8	0,1	171,6
20 835	32 388	170 392	442 319	146 873	64,0	0,3	0,2	6,0	0,0	175,6
9 345	11 096	27 338	43 803	22 685	12,8	0,1	4,7	6,6	0,2	175,0
13 264	15 943	21 615	26 016	18 772	16,6	0,5	0,4	5,1	0,0	172,5
22 978	24 092	31 941	48 100	31 768	26,3	0,3	1,5	6,5	0,0	167,3
23 674	27 527	37 891	76 186	36 177	12,3	0,0	1,9	7,5	0,0	172,5
15 244	25 930	54 907	123 938	52 325	22,2	0,6	4,0	5,2	1,3	175,2
18 400	23 837	40 392	47 095	33 359	6,9	0,0	0,1	9,1	0,1	171,2
18 529	20 393	31 908	39 245	27 864	3,7	0,0	3,9	8,2	0,0	171,5
16 835	19 845	34 425	42 255	29 297	25,8	0,0	1,1	5,4	0,3	167,3
20 130	25 158	35 184	55 061	36 272	27,4	1,0	2,4	7,7	0,0	165,3
23 635	27 693	50 337	61 710	41 676	13,0	0,7	6,0	5,7	1,5	190,1
20 970	23 535	32 965	44 051	29 293	13,0	0,3	3,0	6,4	0,5	168,2
18 146	23 439	37 807	55 208	32 676	9,8	0,2	1,4	6,9	1,0	168,3
19 698	23 828	54 166	82 000	41 633	31,3	0,5	1,6	7,4	0,1	173,7
21 251	23 419	32 920	42 131	29 884	19,5	0,3	3,9	7,1	0,3	166,4
23 086	23 990	39 276	52 710	34 048	2,1	0,6	2,2	5,3	5,9	168,5
19 736	23 706	33 810	42 689	30 148	15,2	0,6	1,0	7,7	0,3	168,8
25 139	29 303	44 293	52 681	37 888	14,9	0,0	6,2	6,5	0,6	159,9
20 921	25 396	41 362	48 552	34 395	21,2	0,1	0,5	7,3	0,4	162,9
18 641	21 645	30 777	41 432	28 745	12,0	0,0	2,0	7,8	0,0	170,1
18 769	25 664	30 146	75 782	33 750	24,0	0,0	0,0	7,6	0,0	172,7
19 065	24 929	43 679	57 873	36 632	9,4	0,8	15,5	6,3	2,0	171,6
27 522	31 839	45 180	55 401	39 093	9,0	0,4	5,7	7,8	0,0	176,1
19 238	21 554	38 471	54 605	34 083	16,6	0,1	1,1	6,0	0,0	168,3
18 458	22 306	30 569	36 375	26 985	11,5	0,3	1,0	7,0	0,0	166,6
21 975	26 869	36 953	49 761	34 446	12,0	0,1	2,1	6,5	0,0	169,1

Revidované výsledky ke dni 10. 3. 2010

Hrubá měsíční mzda a její složky, diference, placená doba podle podskupin zaměstnání KZAM-R

kraj: Olomoucký

Podskupiny zaměstnání KZAM-R	Počet zaměstnanců přepočtený podle placených měsíců	Medián
		Kč/měs
2419 Ostatní odborní pracovníci v oblasti podnikání	206	27 104
2421 Právníci, právní poradci (mimo advokacie a soudnictví)	35	29 297
2433 Odborní pracovníci v informacích (např. vti)	17	22 418
2441 Ekonomové - vědečtí pracovníci, specialisté, experti	161	22 707
2447 Tlumočníci a překladatelé	12	19 034
2451 Spisovatelé, autoři, kritikové, novináři, redaktori	83	21 313
2470 Odborní administrativní pracovníci jinde neuvedení	167	23 667
3111 Technici ve fyzikálních a příbuzných oborech	50	17 320
3112 Stavební technici	374	26 622
3113 Elektrotechnici	561	24 271
3114 Elektronici a technici v radiokomunikacích a telekomunikacích	155	25 902
3115 Strojírenští technici	1 432	23 028
3116 Chemičtí technici	180	23 806
3117 Důlní a hutní technici	45	20 471
3118 Technici v kartografii, kresličtí a zeměměřičtí	303	22 414
3119 Ostatní techničtí pracovníci jinde neuvedení	1 075	23 744
3121 Poradci ve výpočetní technice	70	22 991
3122 Operátoři a obsluha výpočetní techniky	119	18 888
3123 Operátoři průmyslových robotů, nc strojů	16	20 922
3129 Ostatní technici ve výpočetní technice jinde neuvedení	11	23 404
3132 Obsluha zařízení pro záznam zvuku,obrazu,operátoři kamery	24	23 525
3133 Obsluha vysílacího a telekomunikačního zařízení (vč. telegrafu)	50	26 404
3134 Obsluha lékařských zařízení	31	19 852
3151 Kolaudační technici a technici protipožární ochrany	24	27 674
3152 Bezpečnostní technici a technici pro kontrolu zdravotní nezávadnosti a jakosti	296	20 222
3160 Technici železničního provozu	854	24 328
3211 Technici a laboranti v oblasti biologie a v příbuzných oborech	162	17 298
3212 Technici v agronomii, v lesnictví a v zemědělství	368	22 518
3226 Rehabilitační a fyzioterapeutičtí pracovníci (vč. odborných masérů)	86	15 555
3229 Ostatní střední zdravotničtí pracovníci jinde neuvedení	11	19 046
3231 Ošetřovatelé, všeobecné zdravotní sestry	554	17 250
3232 Ženské sestry, porodní asistentky	35	16 603
3233 Sestry pro péči o dítě	33	18 631
3412 Pojišťovací agenti	101	20 047
3415 Obchodní cestující, profesionální poradci v obchodě, obchodní zástupci	293	30 152
3416 Nákupčí	383	20 125
3417 Odhadci a zbožíznalci	32	15 688
3421 Obchodní agenti	408	21 299
3422 Odbytoví a přepravní agenti	585	21 367
3429 Ostatní obchodní agenti a makléři jinde neuvedení	10	15 045
3431 Odborné sekretářky, sekretáři	217	17 710
3433 Pracovníci v oblasti účetnictví,fakturace,rozpočetnictví, kalkulace	1 007	19 150
3434 Pracovníci v oblasti statistiky a matematiky	40	20 270
3435 Pracovníci v oblasti práce a mezd (kromě účetních)	82	22 638

Hrubá měsíční mzda a její složky, diference, placená doba podle podskupin zaměstnání KZAM-R

kraj: Olomoucký

Diference				Průměr	Vybrané složky hrubé měsíční mzdy					Placená doba
1. decil	1. kvartil	3. kvartil	9. decil		prémie a odměny	příplatky za přesčas	příplatky ostatní	náhrady	odměny za pohotovost	
Kč/měs	Kč/měs	Kč/měs	Kč/měs	Kč/měs	%	%	%	%	%	hod/měs
20 860	23 227	32 493	40 502	30 100	20,8	0,3	1,8	7,7	0,2	169,9
21 449	24 219	40 891	54 169	39 070	12,8	0,0	0,2	6,6	0,0	168,5
15 212	16 011	24 753	55 948	26 859	5,7	0,0	0,2	7,5	0,0	173,1
17 209	18 862	30 693	37 946	25 460	16,8	0,2	1,9	5,6	0,4	170,2
16 872	18 072	23 477	29 559	21 630	15,1	0,1	0,6	7,6	0,0	172,6
17 943	19 523	24 274	27 916	22 819	10,0	0,0	2,6	5,7	0,0	173,8
15 353	18 503	29 132	36 946	25 780	13,1	0,1	7,1	6,3	0,0	172,4
11 478	12 180	23 931	26 910	19 329	9,9	0,3	3,6	9,4	0,1	169,5
17 856	21 264	34 468	44 904	29 659	21,7	0,9	2,8	7,7	0,1	173,9
18 420	21 511	28 207	31 611	25 357	15,4	0,7	4,1	7,6	1,2	169,0
17 017	21 327	30 209	36 054	26 493	7,1	0,6	4,0	5,1	1,3	170,8
16 535	19 473	27 034	32 016	24 124	14,9	1,0	2,7	6,3	0,1	169,5
15 334	18 020	29 693	33 429	24 327	11,4	0,6	9,7	7,1	0,2	166,7
16 118	17 899	27 146	36 290	24 405	15,5	1,0	6,4	7,8	0,0	173,2
16 215	18 960	25 911	33 149	25 162	14,6	0,4	1,7	6,4	0,0	168,8
16 360	19 340	29 615	38 112	26 296	19,2	0,9	3,5	6,8	0,4	170,0
6 006	17 209	36 719	62 247	31 066	20,4	0,2	1,5	5,8	0,8	168,3
14 155	15 982	25 693	35 160	22 503	12,5	0,3	3,9	5,9	0,6	169,4
15 060	16 577	30 180	36 100	23 899	17,6	1,3	0,5	5,7	0,6	170,8
18 823	19 340	30 897	40 458	28 587	23,5	0,0	0,1	7,6	0,0	168,5
18 237	20 324	24 940	27 378	22 634	14,4	0,5	4,8	7,0	3,7	172,1
15 371	23 357	35 892	43 648	29 149	22,0	0,7	0,5	6,4	2,2	170,4
15 507	17 026	23 846	26 676	20 903	4,7	2,3	18,3	6,9	2,7	175,7
21 975	25 402	29 029	30 562	26 706	4,4	2,6	14,3	8,8	4,6	177,6
14 449	16 534	23 004	27 527	20 865	14,7	0,6	2,2	6,6	0,1	169,0
19 322	21 907	26 207	28 089	24 194	6,8	0,9	10,7	9,9	0,2	162,5
14 009	15 382	20 034	22 896	17 909	8,7	1,1	6,4	7,4	1,3	173,4
15 956	18 400	27 229	29 613	23 382	13,2	0,2	0,3	10,7	0,2	169,9
13 515	14 603	17 479	19 490	16 310	11,7	0,2	4,0	5,7	0,0	165,5
18 115	18 166	21 933	24 623	20 030	14,7	0,0	0,0	6,3	0,0	172,3
13 903	15 246	19 905	22 913	17 954	7,7	1,2	14,9	5,4	0,5	168,0
13 835	14 392	20 409	21 739	17 472	5,6	1,9	16,3	3,8	0,3	171,5
14 158	15 929	20 680	23 109	18 664	7,3	2,6	16,9	4,5	0,0	172,7
16 793	18 361	28 963	51 456	28 875	13,3	0,0	0,2	6,6	0,0	172,8
17 896	22 861	38 314	45 733	32 087	29,3	0,4	1,4	6,3	0,0	171,1
13 262	16 617	24 894	31 236	21 535	15,3	0,4	1,3	6,6	0,0	168,8
12 756	13 995	19 410	21 748	17 171	10,8	1,2	2,6	6,6	0,0	176,6
15 304	18 190	25 438	33 006	23 249	19,0	0,3	0,7	7,2	0,0	167,6
14 370	17 183	27 484	37 249	24 321	24,1	0,2	2,7	6,3	0,0	167,7
11 586	14 399	20 297	20 411	16 321	16,6	0,1	0,1	7,1	0,0	168,1
13 453	15 085	21 168	26 404	18 889	12,2	0,2	1,1	7,7	0,0	171,6
14 012	16 137	23 179	29 427	20 917	17,2	0,2	1,1	6,9	0,0	168,9
13 599	15 690	25 408	36 901	23 799	19,5	0,4	1,7	7,2	0,0	172,1
15 080	18 580	27 885	34 407	24 435	20,1	0,5	1,7	8,3	0,0	169,9

Revidované výsledky ke dni 10. 3. 2010

Hrubá měsíční mzda a její složky, diference, placená doba podle podskupin zaměstnání KZAM-R

kraj: Olomoucký

Podskupiny zaměstnání KZAM-R	Počet zaměstnanců přepočtený podle placených měsíců	Medián
		Kč/měs
3436 Referenti osobních oddělení	147	20 477
3439 Ostatní odborní administrativní pracovníci jinde neuvedení	348	19 855
3471 Aranžéři, průmysloví a komerční návrháři, bytoví architekti	24	13 002
4112 Kancelářští a manipulační pracovníci a obsluha zařízení na zpracování textu	119	14 933
4113 Pracovníci přípravy dat výpočetní techniky	106	13 254
4115 Sekretářky, sekretáři	231	16 368
4121 Nižší účetní	90	16 980
4123 Nižší finanční, daňoví úředníci a úředníci v příbuzných oborech	57	22 183
4131 Úředníci ve skladech	946	16 237
4132 Úředníci ve výrobě (např. výrobní plánovači)	233	18 049
4133 Úředníci v dopravě a v přepravě (dispečerů, kontrolů apod.)	258	19 098
4141 Řadoví knihovníci, archiváři, evidenční pracovníci	68	14 433
4142 Poštovní doručovatelé, úředníci v třídárnách	899	13 897
4190 Ostatní nižší úředníci jinde neuvedení	54	18 155
4211 Pokladníci (v bankách, pojišťovnách, spořitelnách, na poště)	170	18 069
4212 Úředníci na přepážkách a směnárny	496	15 922
4213 Pokladníci v obchodě, společném stravování apod.	631	11 671
4214 Prodavači vstupenek, jízdenek apod.	155	18 509
4222 Recepční	75	15 157
4223 Telefonisté	43	11 021
4224 Informátoři	42	15 780
5121 Pracovníci dohlížející nad obsluhujícím personálem, hospodyně	35	12 947
5122 Kuchaři	276	12 102
5123 Číšníci, servírky	88	12 295
5132 Pečovatelé a pomocní ošetřovatelé v zařízeních sociální péče, v nemocnicích	164	11 861
5161 Hasiči, požárníci	80	24 745
5169 Ostatní pracovníci ochrany a ostrahy jinde neuvedení	691	11 968
5211 Prodavači v obchodech	1 630	11 359
6113 Zahradníci a pěstitelé zahradních plodin a sazenic	82	12 812
6121 Chovatelé hospodářských zvířat (kromě drůbeže a včel)	317	15 161
6122 Chovatelé drůbeže	13	13 156
6142 Dělníci pro těžbu dřeva (kromě obsluhy pojízdných zařízení)	109	17 404
7122 Zedníci, kameníci, omítkáři	309	17 410
7123 Betonáři, dělníci specializovaní na pokládání betonových povrchů	125	16 688
7124 Tesaři a truhláři	114	16 864
7126 Asfaltéři, dlaždiči	17	19 784
7129 Ostatní stavební dělníci hlavní stavební výroby a pracovníci v ostatních oborech	254	17 740
7131 Stavební pokrývači	10	21 257
7134 Izolatéři	23	23 794
7136 Instalatéři, potrubáři, stavební zámečníci, klempíři	335	19 950
7137 Stavební a provozní elektrikáři	154	17 408
7139 Ostatní dělníci zajišťující dokončovací stavební práce a dělníci v příbuzných obor.	15	14 183
7141 Malíři a tapetáři	28	14 632
7142 Lakýrníci a pracovníci v příbuzných oborech	173	18 028

Hrubá měsíční mzda a její složky, diference, placená doba podle podskupin zaměstnání KZAM-R

kraj: Olomoucký

Diference				Průměr	Vybrané složky hrubé měsíční mzdy					Placená doba
1. decil	1. kvartil	3. kvartil	9. decil		prémie a odměny	příplatky za přesčas	příplatky ostatní	náhrady	odměny za pohotovost	
Kč/měs	Kč/měs	Kč/měs	Kč/měs	Kč/měs	%	%	%	%	%	hod/měs
15 000	17 807	24 033	29 929	22 573	14,3	0,2	2,1	7,1	0,0	170,2
13 807	16 579	23 663	30 076	21 592	13,6	0,1	2,1	7,3	0,1	168,6
10 304	11 008	24 229	33 711	17 885	9,2	0,0	5,3	7,0	0,0	171,8
11 712	13 607	16 634	18 249	15 088	2,6	1,1	20,0	6,6	0,2	173,9
10 881	11 686	16 483	20 565	14 948	16,1	0,3	2,6	6,1	0,0	170,5
12 638	14 161	19 650	24 444	17 836	13,4	0,1	1,3	6,5	0,1	168,9
12 274	14 150	19 386	21 465	17 122	16,0	0,2	1,7	6,8	0,0	170,3
13 281	14 698	30 477	42 315	24 909	29,8	0,2	0,8	5,9	0,0	167,6
11 652	14 038	18 819	22 524	16 895	13,8	1,0	5,3	6,5	0,5	172,5
13 475	15 531	22 111	27 176	19 576	12,6	0,8	2,3	6,3	0,0	170,7
15 620	17 153	22 934	28 707	20 673	11,8	0,6	6,8	7,5	0,0	167,7
10 829	12 465	16 467	17 660	14 470	7,7	0,1	2,6	7,2	0,0	171,4
12 332	12 989	15 363	17 678	14 423	18,4	0,2	3,1	8,1	0,0	162,4
13 259	15 192	32 660	62 584	29 177	22,6	0,1	2,3	8,6	0,0	168,4
14 387	15 695	21 020	24 813	18 855	14,4	0,1	1,3	7,0	0,0	165,9
14 094	14 952	17 702	23 986	17 783	18,5	0,1	1,6	7,5	0,0	163,2
9 131	10 559	12 866	13 871	11 889	8,6	0,3	6,0	8,0	0,5	172,5
15 625	17 357	20 157	22 178	18 621	4,1	1,2	12,5	10,3	0,0	163,8
11 422	12 688	17 037	19 791	15 413	16,8	0,4	4,8	5,0	0,0	166,7
8 997	9 671	13 535	16 052	11 678	15,6	0,5	5,3	5,3	0,0	169,4
12 686	13 748	16 806	18 159	15 305	6,9	0,5	8,5	9,1	0,0	166,7
10 558	11 343	16 304	17 831	14 035	8,4	0,5	1,9	5,9	0,0	173,9
9 348	10 577	13 779	16 229	12 502	13,3	0,8	3,7	5,8	0,0	173,0
10 305	11 523	14 335	16 634	13 078	17,0	0,6	6,1	5,8	0,0	167,0
10 157	10 805	13 325	15 198	12 428	6,0	1,5	12,9	4,6	0,8	170,1
16 072	21 725	27 034	28 692	23 985	6,1	2,8	20,1	6,1	7,4	181,5
9 456	10 516	12 944	13 889	12 027	12,1	0,9	9,1	6,4	0,0	169,8
9 147	10 048	13 828	17 447	12 569	11,3	0,4	6,1	6,8	0,0	172,3
10 860	11 946	14 748	18 358	14 007	12,3	0,5	0,9	8,5	0,2	172,8
12 036	13 516	16 923	19 858	15 675	9,5	1,2	6,6	7,8	0,0	179,1
11 561	12 489	13 753	14 214	13 038	6,6	0,1	5,0	5,3	0,0	181,3
13 382	14 994	19 401	20 827	17 371	10,1	0,6	1,9	11,7	0,0	165,5
12 276	14 612	21 064	25 267	18 148	14,9	4,4	3,2	11,8	0,1	185,1
13 935	15 537	19 359	22 725	17 771	19,5	3,3	1,8	11,1	0,0	182,8
12 801	14 473	20 019	23 664	17 453	14,6	2,8	3,2	13,0	0,0	178,7
14 097	15 389	21 551	22 575	18 914	12,0	2,4	1,5	17,5	0,5	178,2
13 140	15 142	20 907	24 006	18 377	11,9	1,8	1,7	12,7	0,1	186,8
13 945	14 498	23 460	24 741	19 389	3,8	0,2	2,8	16,9	0,0	175,0
18 536	21 002	25 521	27 217	23 372	1,6	0,1	1,6	16,2	0,0	174,1
13 899	16 704	22 590	25 919	19 803	16,9	2,5	3,0	9,0	2,1	177,1
13 118	14 743	22 635	29 175	20 880	17,2	2,7	3,6	8,7	0,7	175,7
12 068	12 521	16 437	18 764	14 953	13,0	1,9	1,4	12,0	0,2	183,6
10 138	11 951	16 330	17 747	14 287	19,1	0,9	2,4	12,0	0,0	169,5
13 757	15 470	21 003	22 881	18 620	16,2	2,1	8,7	10,2	0,0	181,0

Revidované výsledky ke dni 10. 3. 2010

Hrubá měsíční mzda a její složky, diference, placená doba podle podskupin zaměstnání KZAM-R

kraj: Olomoucký

Podskupiny zaměstnání KZAM-R	Počet zaměstnanců přepočtený podle placených měsíců	Medián
		Kč/měs
7211 Formíři a jádraři	349	17 237
7212 Svářeči, řezači plamenem a páječi	629	19 817
7213 Výrobci a opraváři výrobků a dílů z plechů	157	18 246
7214 Montéři kovových konstrukcí	207	18 216
7221 Kováři, obsluha kovací lisů, obsluha bucharů	254	17 424
7222 Nástrojaři, kovodeláři, kovodělníci, zámečníci	2 307	17 859
7223 Seřizovači a obsluha obráběcích strojů (kromě automatických a poloautomatických)	1 700	19 993
7224 Brusiči, leštiči a ostříči nástrojů	375	16 028
7231 Mechanici a opraváři motorových vozidel	241	17 867
7234 Mechanici a opraváři kolejových vozidel	441	18 012
7235 Mechanici a opraváři obráběcích, zemědělských strojů a průmyslového zařízení	774	18 830
7239 Ostatní mechanici a opraváři strojů a zařízení bez elektro jinde neuvedení	258	16 705
7241 Elektromechanici, opraváři a seřizovači různých typů elektrických zařízení	1 724	19 119
7242 Mechanici, opraváři a seřizovači elektrických částí aut, letadel, lodí	180	17 977
7243 Mechanici, seřizovači, opraváři elektronických zařízení	241	18 599
7244 Telefonní a telegrafní mechanici, montéři a opraváři	19	19 241
7246 Montéři a opraváři silnoproudých elektrických vedení	108	19 515
7247 Montéři a opraváři slaboproudých elektrických vedení	34	20 991
7311 Výrobci, mechanici a opraváři přesných přístrojů a zařízení	277	13 695
7322 Dělníci při výrobě skla, skláři vč. brusičů a leštičů	691	14 169
7324 Malíři skla a keramiky a pracovníci v příbuzných oborech (vč. výrobců zrcadel)	221	13 082
7341 Tiskaři, sazeči (kromě obsluhy tiskárenských strojů)	42	18 720
7344 Fotografové a pracovníci v příbuzných oborech	19	14 437
7411 Zpracovatelé masa, ryb vč. uzenářů a konzervovačů masa a ryb	122	22 239
7412 Zpracovatelé pekárenských a cukrárenských výrobků	118	12 108
7419 Ostatní zpracovatelé - výrobci potravinářských výrobků jinde neuvedení	85	14 995
7422 Umělečtí truhláři, řezbáři, výrobci a opraváři výrobků ze dřeva vč. opravářů	35	15 552
7435 Modeláři a střihači textilu, kůží a podobných materiálů	12	11 496
7436 Švadleny, vyšivači a pracovníci v příbuzných oborech	78	11 930
7437 Čalouníci a pracovníci v příbuzných oborech (včetně autočalouníků)	24	10 874
7439 Ostatní dělníci při výrobě textilu, oděvů a výrobků z kůží, kožešin	43	10 769
7443 Výrobci a opraváři kožené technické konfekce, galanterního zboží	256	11 951
8111 Obsluha důlního zařízení a razících štítů	29	22 503
8122 Obsluha zařízení ve slévárnství (taviči, slévači)	486	14 938
8123 Obsluha zařízení na tepelné zpracování kovů	122	18 003
8125 Obsluha zařízení na tváření kovů ve válcovnách	103	20 226
8126 Obsluha zařízení na úpravu kovového odpadu	21	10 719
8131 Obsluha pecí na výrobu skla a keramiky	103	21 984
8139 Obsluha ostatních zařízení na výrobu skla a keramiky	127	10 975
8141 Obsluha pily a jiného zařízení na zpracování dřeva	19	14 449
8159 Obsluha ostatních zařízení při chemické výrobě jinde neuvedená	139	17 315
8161 Obsluha zařízení při výrobě a rozvodu elektřiny	94	21 920
8162 Obsluha parních turbín, ohřivačů a motorů	184	19 887
8163 Obsluha zařízení při úpravě, čištění a rozvodu vody	233	18 167

Hrubá měsíční mzda a její složky, diferenciacie, placená doba podle podskupin zaměstnání KZAM-R

kraj: Olomoucký

Diferenciace				Průměr	Vybrané složky hrubé měsíční mzdy					Placená doba
1. decil	1. kvartil	3. kvartil	9. decil		prémie a odměny	příplatky za přesčas	příplatky ostatní	náhrady	odměny za pohotovost	
Kč/měs	Kč/měs	Kč/měs	Kč/měs	Kč/měs	%	%	%	%	%	hod/měs
12 947	14 780	19 920	21 853	17 389	19,4	1,2	8,2	10,3	0,0	170,8
14 951	17 430	22 803	26 189	20 631	14,6	2,8	8,1	8,5	0,1	185,1
14 157	15 568	20 139	22 623	18 242	15,4	1,0	10,8	11,0	0,0	170,5
14 814	15 691	21 834	29 335	20 971	14,5	3,0	16,4	8,3	0,2	181,6
12 993	15 121	20 653	23 641	17 945	16,4	2,3	7,6	9,7	0,0	180,1
13 409	15 468	21 176	24 970	19 043	17,3	1,8	5,5	8,5	0,5	176,4
14 339	16 964	23 236	26 701	20 569	12,1	2,1	8,8	8,3	0,1	177,5
12 393	13 849	19 286	23 787	17 353	12,1	1,7	14,3	9,2	0,1	175,4
13 788	15 596	20 359	24 065	18 313	18,4	1,3	1,8	8,3	0,2	172,3
14 460	15 818	21 150	22 772	18 441	11,9	1,2	8,4	9,6	0,0	168,6
13 043	15 287	23 502	29 898	20 190	18,1	1,5	5,6	8,1	0,3	178,3
12 323	14 822	19 435	22 978	17 455	9,8	1,8	7,1	8,2	0,0	174,3
15 203	17 041	21 937	25 929	20 007	19,0	1,5	7,5	9,2	0,6	174,2
14 360	15 846	20 466	23 320	18 380	15,4	1,3	5,3	7,9	0,0	171,0
13 941	15 721	21 896	25 457	19 521	13,8	2,0	7,0	8,1	1,4	173,6
15 809	16 558	22 552	33 750	21 019	3,8	1,4	3,9	6,3	0,6	173,5
15 950	17 728	21 437	23 052	19 845	8,9	0,6	6,0	10,4	2,1	166,0
14 571	18 366	22 814	26 632	20 770	8,5	2,1	5,3	8,1	4,3	176,4
11 022	11 862	18 295	24 053	16 645	10,4	0,8	1,0	7,4	1,0	167,1
11 163	12 401	16 362	19 229	14 650	4,4	1,8	5,8	6,3	0,4	174,3
10 525	11 321	19 685	22 321	15 327	12,4	0,4	8,0	10,6	0,1	168,4
11 918	15 398	20 875	27 734	18 825	2,7	0,2	8,5	7,5	0,0	167,4
13 186	13 478	20 108	21 640	16 968	5,5	0,7	3,6	8,3	0,0	171,7
14 191	16 838	25 938	30 684	21 971	31,5	2,1	5,3	7,9	0,0	184,2
9 638	10 520	12 919	13 666	11 955	8,3	1,1	7,6	8,5	0,0	170,5
12 124	12 903	18 135	20 930	16 294	16,8	1,0	8,2	7,1	0,0	172,1
13 344	14 645	16 684	18 944	15 754	14,7	1,2	0,8	9,5	0,0	173,0
10 106	10 350	17 240	18 583	13 775	9,0	0,7	0,1	3,2	0,0	167,6
9 935	10 228	12 831	14 383	11 951	10,0	1,9	1,0	8,6	0,0	179,5
9 232	9 517	14 528	16 474	12 319	10,6	1,0	6,6	9,4	0,0	168,5
9 632	10 375	17 057	18 386	12 823	18,6	0,5	4,2	9,0	0,0	166,0
8 683	9 639	15 019	16 074	12 422	29,9	0,7	5,2	9,5	0,0	166,5
16 898	19 297	24 943	27 997	22 335	16,7	3,1	0,6	18,6	0,1	193,5
12 019	13 278	17 319	20 680	15 817	10,3	1,8	13,6	9,0	0,0	176,1
13 863	15 709	19 611	21 188	17 878	15,7	1,6	7,9	9,3	0,0	173,6
16 015	17 761	23 276	25 906	20 848	16,6	7,9	8,0	7,6	0,0	174,2
9 216	10 474	11 132	12 012	11 001	17,5	1,4	1,0	12,3	0,0	166,9
15 161	18 190	25 713	28 649	22 348	15,3	0,6	13,0	11,6	0,6	170,7
10 232	10 633	22 884	26 043	15 635	7,1	0,9	3,4	6,7	0,0	173,5
11 101	12 456	17 161	25 835	15 799	7,7	0,9	1,6	12,3	0,0	172,0
12 848	14 998	19 527	21 209	17 238	7,6	0,8	14,7	8,3	0,2	167,6
15 265	17 651	24 876	28 567	21 619	13,9	1,5	17,4	5,7	0,7	169,8
13 098	16 667	23 256	26 895	20 612	16,8	1,3	15,7	6,8	0,3	171,0
13 161	15 032	20 248	23 523	18 102	12,8	0,9	12,5	6,5	0,8	168,9

Revidované výsledky ke dni 10. 3. 2010

Hrubá měsíční mzda a její složky, diference, placená doba podle podskupin zaměstnání KZAM-R

kraj: Olomoucký

Podskupiny zaměstnání KZAM-R	Počet zaměstnanců přepočtený podle placených měsíců	Medián
		Kč/měs
8171 Obsluha automatických nebo poloautomatických montážních linek	666	15 934
8172 Obsluha průmyslových robotů	32	19 437
8180 Obsluha strojů a zařízení pro práce na železničním svršku	109	20 522
8211 Obsluha automatických nebo poloautomatických obráběcích strojů (kromě 722)	1 092	18 575
8212 Obsluha strojů na výrobu maltovin, vápna, cementu, prefabrikátů	156	19 775
8223 Obsluha strojů při konečné úpravě a nanášení ochranných povlaků	151	17 156
8232 Obsluha strojů na výrobu plastových výrobků (vč. laminování)	323	16 372
8251 Obsluha tiskárenských strojů	71	19 018
8261 Obsluha strojů na úpravu vláken, dopřádání a navíjení příze	112	11 052
8262 Obsluha tkacích a pletacích strojů	109	14 131
8263 Obsluha šicích a vyšivacích strojů	39	10 458
8264 Obsluha strojů na bělení, barvení, čištění, praní, žehlení textilu	112	11 715
8273 Obsluha strojů na mletí zrn a koření	25	16 137
8274 Obsluha strojů na zpracování mouky, výrobu pečiva, čokolády a cukrovinek	628	14 901
8278 Obsluha strojů na výrobu nápojů	72	17 797
8281 Montážní dělníci montující mechanická zařízení (stroje, vozidla)	592	13 841
8282 Montážní dělníci montující elektrická zařízení	862	18 034
8284 Montážní dělníci montující výrobky z kovů, pryže a plastů	349	13 334
8287 Montážní dělníci montující výrobky z kombinovaných materiálů	360	14 996
8290 Obsluha jiných stacionárních zařízení a ostatní montážní dělníci	122	14 054
8311 Strojvedoucí	474	27 413
8313 Dělníci zabezpečující sestavování vlaků (brzdaři, výhybkáři)	554	20 093
8321 Řidiči osobních a malých dodávkových automobilů, taxikáři	76	17 006
8322 Řidiči sanitních a rzp vozů	36	16 469
8323 Řidiči autobusů, trolejbusů a tramvají	309	19 926
8324 Řidiči nákladních automobilů a tahačů	970	18 479
8326 Řidiči speciálních vozidel	47	15 740
8331 Obsluha zemědělských a lesních strojů	276	15 369
8332 Obsluha zemních a příbuzných strojů	345	20 812
8333 Obsluha jeřábů, zdvihacích a podobných manipulačních zařízení	388	14 901
8334 Obsluha vysokozdvíhových a ostatních motorových vozíků	561	15 723
9132 Pomocníci a uklízeči v kancelářích, hotelích, nemocnicích a jiných zařízeních	876	9 771
9133 Ruční pradláči a žehlíři (kromě obsluhy strojů)	14	11 117
9141 Domovníci, správci domu	40	13 837
9152 Vrátní, hlídači, uváděči a šatnářky	263	11 197
9161 Sběrači odpadků, popeláři	62	11 309
9162 Metaři, čističi záchodků, žump, kanálů a podobných zařízení	61	13 858
9211 Pomocní a nekvalifikovaní dělníci v zemědělství	41	12 430
9312 Pomocní a nekvalifikovaní dělníci na stavbách a údržbě silnic, přehrad	24	14 693
9313 Pomocní a nekvalifikovaní dělníci na stavbách budov	63	14 151
9321 Pomocní a nekvalifikovaní montážní a manipulační dělníci	1 243	12 483
9322 Ruční baliči a pytlavači	145	15 393
9323 Dělníci nádvorní skupiny (pomocní montéři)	274	14 322
9332 Obsluha povozů a zařízení poháněných zvířaty	30	12 137

Hrubá měsíční mzda a její složky, diference, placená doba podle podskupin zaměstnání KZAM-R

kraj: Olomoucký

Diference				Průměr	Vybrané složky hrubé měsíční mzdy					Placená doba
1. decil	1. kvartil	3. kvartil	9. decil		prémie a odměny	příplatky za přesčas	příplatky ostatní	náhrady	odměny za pohotovost	
Kč/měs	Kč/měs	Kč/měs	Kč/měs	Kč/měs	%	%	%	%	%	hod/měs
11 868	14 888	17 670	22 537	16 695	8,0	1,3	7,1	9,9	0,0	162,8
14 927	16 817	21 384	23 242	19 033	9,0	1,6	5,7	5,9	0,0	174,1
16 708	19 194	22 564	25 343	20 922	7,9	3,3	3,4	10,3	0,7	193,0
13 248	15 873	22 455	27 046	19 701	15,3	1,7	9,5	9,1	0,0	175,9
14 379	16 079	22 688	29 933	21 376	14,2	2,1	11,2	8,8	0,2	177,3
13 276	15 112	19 803	26 523	18 462	8,7	3,4	12,9	7,0	0,0	194,1
11 447	13 177	20 302	26 137	17 330	17,3	1,7	10,5	6,0	0,0	173,0
14 041	16 298	23 494	30 601	21 513	11,1	0,7	8,9	7,0	0,0	173,6
9 333	9 937	15 209	15 984	12 291	17,2	0,9	10,8	7,1	0,0	172,0
12 256	13 385	15 547	17 857	14 650	4,3	1,9	12,3	4,8	0,0	177,4
9 055	9 967	11 343	12 379	10 774	8,0	0,8	1,9	9,4	0,0	167,6
8 789	9 365	13 144	14 346	11 645	8,0	0,9	4,6	6,6	0,0	170,3
12 835	14 314	17 731	19 225	16 177	12,1	2,4	3,1	13,6	0,1	189,0
12 359	13 408	16 971	20 843	15 896	3,5	1,6	9,9	7,0	0,1	171,0
13 673	15 078	19 881	21 650	17 672	16,7	0,9	6,9	8,0	0,1	171,4
11 582	12 819	15 425	18 248	14 571	7,9	1,4	4,8	10,4	0,0	164,9
15 436	16 545	20 500	22 551	18 709	20,0	0,9	8,5	13,3	0,1	169,4
11 535	12 416	14 328	16 621	13 625	8,1	0,5	10,5	5,7	0,0	167,9
10 616	11 735	22 640	25 264	17 217	27,4	0,5	3,2	6,7	0,0	171,3
12 882	13 338	15 979	18 964	15 466	4,6	1,8	10,4	7,8	0,0	174,5
23 710	25 797	28 884	30 344	26 912	4,0	2,9	15,8	10,3	0,0	170,9
17 273	18 718	21 383	22 970	20 134	4,6	1,9	16,3	9,2	0,0	165,6
12 260	14 645	19 817	23 544	17 742	14,4	1,9	2,7	7,6	0,2	181,0
14 344	15 406	17 453	19 089	16 696	5,7	1,7	12,6	4,2	0,5	173,0
14 754	16 134	20 917	22 155	18 893	16,2	2,1	11,5	6,4	0,0	188,0
14 301	16 123	20 732	23 570	18 813	21,2	3,0	4,4	9,9	0,2	188,6
14 189	15 013	16 971	21 612	16 808	15,8	3,7	4,3	8,2	0,3	178,4
12 338	13 704	17 735	20 280	15 943	11,1	2,1	2,9	10,8	0,1	185,4
16 542	18 346	23 379	26 849	21 295	16,3	2,7	2,8	16,5	0,2	183,4
11 897	13 180	17 038	20 303	15 876	18,6	2,2	5,3	8,9	0,0	180,1
12 133	13 490	18 408	20 874	16 255	18,1	2,0	5,9	7,2	0,1	177,2
8 314	8 941	10 867	12 095	10 141	8,2	0,9	3,3	6,8	0,0	173,0
9 586	9 741	11 584	16 238	11 308	6,1	0,1	4,3	6,1	0,0	169,1
10 400	12 190	18 690	20 830	16 049	14,9	1,3	4,3	6,1	1,1	179,5
9 137	9 838	12 985	15 162	11 746	7,3	1,1	9,4	6,8	0,3	177,8
9 760	10 980	12 784	14 367	11 833	16,3	1,5	0,7	8,6	0,0	173,9
8 738	9 659	18 051	21 270	14 463	16,4	0,7	2,5	10,0	2,3	165,5
9 686	10 696	13 711	15 180	12 360	8,0	0,8	2,2	10,0	0,0	177,0
12 321	12 825	15 963	17 424	14 795	19,2	0,6	3,7	9,5	0,0	167,5
9 843	13 582	15 684	21 943	15 166	7,1	9,5	3,7	10,5	0,0	190,0
8 932	10 847	17 420	24 817	14 689	16,3	2,2	8,7	5,7	0,1	172,1
9 176	11 067	18 501	20 398	15 241	10,5	1,0	13,0	10,8	0,1	176,7
12 182	13 254	15 828	17 999	14 901	18,0	0,7	4,8	7,8	0,1	170,4
8 900	9 666	15 219	17 407	12 961	5,4	0,2	0,9	16,2	0,0	164,4

Revidované výsledky ke dni 10. 3. 2010

**Hrubá měsíční mzda a její složky, diferenciacce, placená doba
podle podskupin zaměstnání KZAM-R**

kraj: Olomoucký

Podskupiny zaměstnání KZAM-R	Počet zaměstnanců přepočtený podle placených měsíců	Medián
		Kč/měs
9333 Vazači a nosiči břemen, přístavní dělníci (dokaři)	120	16 183
9339 Pomocní a nekvalifikovaní pracovníci v dopravě, ve skladech, v telekomunikacích	1 072	14 976

**Hrubá měsíční mzda a její složky, diference, placená doba
podle podskupin zaměstnání KZAM-R**

kraj: Olomoucký

Diference				Průměr	Vybrané složky hrubé měsíční mzdy					Placená doba
					prémie a odměny	příplatky za přesčas	příplatky ostatní	náhrady	odměny za pohotovost	
1. decil	1. kvartil	3. kvartil	9. decil							
Kč/měs	Kč/měs	Kč/měs	Kč/měs	Kč/měs	%	%	%	%	%	hod/měs
11 892	13 574	19 036	21 867	16 682	20,7	1,6	3,6	7,9	0,0	174,5
11 168	12 784	17 476	19 730	15 324	9,3	2,0	6,3	9,0	0,2	173,7

Revidované výsledky ke dni 10. 3. 2010

**Průměrná měsíční odpracovaná a neodpracovaná doba zaměstnanců
podle podskupin zaměstnání KZAM-R**

kraj: Olomoucký

Podskupiny zaměstnání KZAM-R	Počet zaměstnanců přečtený podle eviden. měsíců	Odpracovaná doba		Neodpracovaná doba		
		celkem	z toho přesčas	celkem	z toho	
					nemoc	dovolená
		hod/měs	hod/měs	hod/měs	hod/měs	hod/měs
1210 Ředitelé a prezidenti velkých organizací, podniků	123	153,7	0,1	13,8	2,1	9,2
1221 Ved. pracovníci v zemědělství, lesnictví, rybář. a mysliv.	66	153,1	0,1	16,5	4,0	9,1
1222 Vedoucí pracovníci v průmyslu (ve výrobě)	479	152,4	1,2	13,4	1,3	8,8
1223 Vedoucí pracovníci ve stavebnictví a zeměměřičtví	77	157,5	0,4	14,5	0,8	11,1
1224 Vedoucí pracovníci ve velkoobchodě a v maloobchodě	447	156,4	1,9	17,5	3,8	10,3
1226 Ved. pracovníci v dopr., skladování, telekom. a na pošt. úř.	386	142,4	0,9	21,2	5,3	10,8
1227 Ved. prac. v organ.zaměřených na poskytování obch.služ.	174	153,9	1,9	17,3	1,4	10,3
1229 Ved. pracovních dílčích celků jinde neuved. (kult.,zdrav.)	57	151,7	1,5	15,6	2,5	9,3
1231 Vedoucí pracovníci finančních a hospodářských útvarů	257	153,8	1,0	14,1	1,8	9,1
1232 Ved. prac. personálních útvarů a útvarů průmysl. vztahů	54	150,5	0,0	14,4	4,1	7,8
1233 Vedoucí pracovníci odbytových útvarů (vč. průzkumu trhu)	200	153,2	0,6	14,3	2,4	9,3
1234 Ved. prac. reklamních útvarů a útvarů pro styk s veřejností	23	149,3	1,5	16,4	4,0	8,4
1235 Vedoucí pracovníci zásobovacích útvarů	98	152,8	1,8	16,2	4,1	9,5
1236 Vedoucí pracovníci výpočetních útvarů	36	153,2	2,7	15,5	1,0	10,8
1237 Vedoucí pracovníci výzkumných a vývojových útvarů	78	153,0	0,5	11,2	0,8	7,4
1239 Vedoucí pracovníci ostatních útvarů jinde neuvedení	108	150,5	1,1	16,3	2,3	10,2
1311 Vedoucí, ředitelé v zemědělství, lesnictví, rybářství	13	163,9	0,0	7,3	0,7	6,4
1312 Vedoucí, ředitelé v průmyslu (ve výrobě)	109	156,1	5,4	15,5	1,5	9,6
1313 Vedoucí, ředitelé ve stavebnictví a zeměměřičtví	21	158,3	2,3	17,2	1,7	11,5
1314 Vedoucí, ředitelé ve velkoobchodu a maloobchodu	259	158,7	1,3	16,3	3,0	9,1
1315 Vedoucí, ředitelé v restauracích a hotelích	22	157,6	2,8	14,8	4,2	7,4
1316 Vedoucí v dopravě, sklad., telekomun. a na pošt. úřadech	66	150,6	2,2	16,7	1,6	10,1
1317 Ved., ředitelé v podnicích poskytujících obchodní služby	30	150,1	0,1	22,2	6,0	9,4
1319 Vedoucí, ředitelé malých organizací ostatní (kult.,zdrav.)	30	162,3	4,3	12,9	2,0	8,5
2111 Fyzikové a astronomové	35	157,0	0,1	14,3	1,3	8,1
2113 Chemici	23	154,1	0,0	17,5	3,5	8,7
2114 Geologové, geofyzici, geodeti, hydrologové apod.	24	152,3	0,1	15,0	3,4	8,9
2119 Ostatní vědci a odborníci v příbuz. oborech jinde neuved.	16	146,5	2,0	18,7	4,7	6,9
2131 Projektanti a analytici výpočetních systémů	31	173,8	2,6	16,6	3,4	9,2
2132 Programátoři	135	152,6	2,1	15,7	3,1	8,5
2139 Ostatní odborníci zabývající se výp. tech. jinde neuvedení	130	152,5	1,3	15,8	2,4	8,9
2142 Projektanti staveb a areálů, stavební inženýři	222	155,5	3,0	18,1	2,1	11,1
2143 Projektanti elektrotechnických zařízení, elektroinženýři	109	150,3	2,1	16,0	3,2	8,1
2144 Projektanti elektronických syst. a telekomunikačních sítí	51	153,3	3,7	15,1	2,5	7,8
2145 Projektanti a konstruktéři strojních zařiz., strojní inženýři	286	154,0	2,7	14,9	2,8	8,0
2146 Chemičtí inženýři, technologové	51	146,6	0,2	13,3	1,8	9,0
2149 Ostatní architekti, projektanti, konstrukt.a techn.inženýři	204	147,1	0,6	15,7	3,4	8,8
2211 Bakteriologové, biologové, ekologové, zoologové	43	153,8	0,1	16,3	1,6	9,7
2213 Agronomové, šlechtitelé a odborníci v příbuzných oborech	27	160,2	0,0	12,5	1,0	9,1
2221 Lékaři, ordináři (kromě zubních lékařů)	336	153,5	4,0	18,0	2,8	9,0
2224 Farmaceuti, magistři v lékárně, lékárníci	18	154,9	3,1	20,9	5,6	9,7
2411 Odborní pracov. na úseku účetnictví, financí, daní, apod.	216	151,5	0,5	16,7	3,8	9,0
2412 Odbor. pracovníci na úseku zaměstnaneckých, pers. věcí	43	150,3	2,2	16,2	4,0	8,1
2413 Odborní pracovníci v bankovníctví a pojišťovníctví	834	145,5	0,7	23,5	6,9	11,7

Revidované výsledky ke dni 10. 3. 2010

**Průměrná měsíční odpracovaná a neodpracovaná doba zaměstnanců
podle podskupin zaměstnání KZAM-R**

kraj: Olomoucký

Podskupiny zaměstnání KZAM-R	Počet zaměstnanců přečtený podle eviden. měsíců	Odpracovaná doba		Neodpracovaná doba		
		celkem	z toho přesčas	celkem	z toho	
					nemoc	dovolená
		hod/měs	hod/měs	hod/měs	hod/měs	hod/měs
2419 Ostatní odborní pracovníci v oblasti podnikání	210	152,5	2,2	17,3	3,0	8,6
2421 Právníci, právní poradci (mimo advokacie a soudnictví)	35	154,1	0,0	14,3	2,2	8,3
2433 Odborní pracovníci v informacích (např. vti)	18	151,3	0,0	21,5	9,7	7,1
2441 Ekonomové - vědečtí pracovníci, specialisté, experti	165	155,9	2,0	14,3	3,9	7,5
2447 Tlumočníci a překladatelé	13	150,3	0,8	22,5	10,3	7,6
2451 Spisovatelé, autoři, kritikové, novináři, redaktori	86	156,5	0,0	17,2	5,7	9,0
2470 Odborní administrativní pracovníci jinde neuvedení	170	159,0	1,1	13,4	2,2	7,6
3111 Technici ve fyzikálních a příbuzných oborech	53	144,8	1,6	24,3	10,1	10,2
3112 Stavební technici	385	155,1	3,2	18,7	4,5	9,8
3113 Elektrotechnici	576	150,9	4,2	18,1	4,1	9,1
3114 Elektronici a technici v radiokomunikacích a telekomunik.	159	155,5	4,4	15,3	4,2	7,7
3115 Strojírenští technici	1 475	153,8	5,2	15,6	4,4	7,4
3116 Chemičtí technici	186	148,2	2,3	18,3	5,1	9,8
3117 Důlní a hutní technici	47	148,5	8,1	24,3	7,2	9,4
3118 Technici v kartografii, kresličí a zeměměřiči	314	152,5	3,0	16,2	5,3	7,4
3119 Ostatní techničtí pracovníci jinde neuvedení	1 107	152,4	5,1	17,5	4,6	8,5
3121 Poradci ve výpočetní technice	71	152,6	1,3	15,7	2,9	8,1
3122 Operátoři a obsluha výpočetní techniky	123	150,2	1,4	19,0	6,1	8,6
3123 Operátoři průmyslových robotů, nc strojů	17	148,9	7,6	21,5	7,8	12,0
3129 Ostatní technici ve výpočetní technice jinde neuvedení	11	152,1	0,3	16,6	3,7	8,8
3132 Obsluha zařiz. pro záznam zvuku,obrazu,operátoři kamery	24	156,8	3,6	15,3	3,1	9,6
3133 Obsluha vysílacího a telekomunikačního zařízení	54	142,8	5,8	27,0	11,5	9,2
3134 Obsluha lékařských zařízení	32	152,5	9,2	22,6	4,3	10,8
3151 Kolaudační technici a technici protipožární ochrany	25	156,0	14,9	21,1	5,0	12,8
3152 Bezpečnostní tech.a tech. pro kontrolu zdravotní nezávad.	307	152,4	4,3	16,4	5,5	7,1
3160 Technici železničního provozu	888	140,5	3,9	21,9	5,4	10,9
3211 Technici a laboranti v oblasti biologie a v příbuz. oborech	168	152,4	5,0	20,7	6,1	9,2
3212 Technici v agronomii, v lesnictví a v zemědělství	378	154,8	0,6	15,1	3,7	9,2
3226 Rehabilitační a fyzioterapeutičtí pracovníci	89	149,0	1,4	16,4	5,0	7,7
3229 Ostatní střední zdravotničtí pracovníci jinde neuvedení	12	147,5	0,0	24,8	8,2	7,7
3231 Ošetřovatelé, všeobecné zdravotní sestry	589	146,0	4,0	21,7	8,5	7,9
3232 Ženské sestry, porodní asistentky	38	151,9	6,1	19,1	8,0	6,1
3233 Sestry pro péči o dítě	33	157,0	8,7	15,5	2,9	7,3
3412 Pojišťovací agenti	104	152,3	0,0	20,5	5,5	9,0
3415 Obchodní cestující, prof. poradci v obchodě, obch.zástupci	298	156,6	2,6	14,5	2,8	8,9
3416 Nákupčí	396	151,0	2,2	17,9	5,0	8,9
3417 Odhadci a zbožiznalci	35	151,2	5,0	25,1	11,0	9,2
3421 Obchodní agenti	422	149,0	2,1	18,6	5,2	8,7
3422 Odbytoví a přepravní agenti	603	150,2	1,4	17,5	4,5	9,0
3429 Ostatní obchodní agenti a makléři jinde neuvedení	11	151,0	0,9	17,1	2,4	10,9
3431 Odborné sekretářky, sekretáři	221	154,4	1,3	17,2	3,5	9,4
3433 Prac. v oblasti účetnictví,fakturace,rozpočet., kalkulace	1 034	152,6	1,3	16,3	3,9	8,5
3434 Pracovníci v oblasti statistiky a matematiky	40	154,3	3,2	17,8	2,4	9,5
3435 Pracovníci v oblasti práce a mezd (kromě účetních)	83	151,5	4,2	18,4	3,5	9,6

Revidované výsledky ke dni 10. 3. 2010

**Průměrná měsíční odpracovaná a neodpracovaná doba zaměstnanců
podle podskupin zaměstnání KZAM-R**

kraj: Olomoucký

Podskupiny zaměstnání KZAM-R	Počet zaměstnanců přečtený podle eviden. měsíců	Odpracovaná doba		Neodpracovaná doba		
		celkem	z toho přesčas	celkem	z toho	
					nemoc	dovolená
		hod/měs	hod/měs	hod/měs	hod/měs	hod/měs
3436 Referenti osobních oddělení	150	153,9	1,6	16,3	2,9	8,2
3439 Ostatní odborní administrativní pracovníci jinde neuvedení	359	150,6	0,8	18,0	4,4	9,2
3471 Aranžéři, průmysloví a komerční návrháři, bytoví architekti	25	150,4	0,0	21,5	7,3	10,8
4112 Kancelářští pracovníci a obsluha zařiz. na zpracování textu	130	147,1	5,2	26,3	14,0	9,4
4113 Pracovníci přípravy dat výpočetní techniky	113	148,2	0,8	22,2	8,3	9,1
4115 Sekretářky, sekretáři	242	149,4	1,0	19,4	6,8	8,1
4121 Nižší účetní	94	152,6	1,0	17,7	4,8	8,9
4123 Nižší finanční, daňoví úředníci a úředníci v příb. oborech	59	149,5	0,7	18,1	3,4	11,2
4131 Úředníci ve skladech	986	153,0	5,3	19,2	6,5	8,9
4132 Úředníci ve výrobě (např. výrobní plánovači)	239	155,1	6,0	15,5	3,9	7,3
4133 Úředníci v dopravě a v přepravě (dispečeri, kontr. apod.)	268	148,3	3,3	19,2	5,5	10,4
4141 Řadoví knihovníci, archiváři, evidenční pracovníci	73	146,8	0,4	24,4	11,3	7,2
4142 Poštovní doručovatelé, úředníci v třídárnách	970	134,2	1,1	28,2	10,8	11,3
4190 Ostatní nižší úředníci jinde neuvedení	55	153,5	1,0	14,9	2,1	9,8
4211 Pokladníci (v bankách, pojišťov., spořitelnách, na poště)	177	144,6	0,8	21,2	6,7	10,7
4212 Úředníci na přepážkách a směnárníci	530	137,4	0,4	25,8	9,9	10,8
4213 Pokladníci v obchodě, společném stravování apod.	679	147,1	0,9	25,4	11,7	10,3
4214 Prodavači vstupenek, jízdenek apod.	162	140,0	5,6	23,5	6,7	14,6
4222 Recepční	78	151,8	2,6	14,8	5,7	7,9
4223 Telefonisté	46	149,6	2,9	19,5	9,7	7,0
4224 Informátoři	45	140,7	2,3	25,8	11,4	12,6
5121 Pracovníci dohlížející nad obsluh. personálem, hospodyně	37	153,2	2,6	20,7	10,2	6,7
5122 Kuchaři	298	149,5	4,8	23,1	11,4	7,9
5123 Číšníci, servírky	94	147,7	3,6	19,0	10,3	8,0
5132 Pečovatelé a pomoc. ošetřovat. v zařiz.soc. péče, v nemoc.	177	146,4	5,2	23,2	11,0	6,9
5161 Hasiči, požárníci	82	164,0	15,8	17,1	4,3	11,4
5169 Ostatní pracovníci ochrany a ostrahy jinde neuvedení	718	152,3	4,8	17,5	6,1	9,9
5211 Prodavači v obchodech	1 760	149,2	2,3	22,9	11,9	8,5
6113 Zahradníci a pěstitelé zahradních plodin a sazenic	87	148,2	3,2	24,6	11,1	8,0
6121 Chovatelé hospodářských zvířat (kromě drůbeže a včel)	340	154,6	8,6	24,1	11,7	10,9
6122 Chovatelé drůbeže	14	156,6	1,1	24,6	15,7	8,3
6142 Dělníci pro těžbu dřeva (kromě obsluhy pojízdných zařiz.)	121	130,5	2,0	34,7	14,9	8,5
7122 Zedníci, kameníci, omítkaři	349	142,8	12,4	40,8	17,4	11,9
7123 Betonáři, děl.specializovaní na pokládání beton. povrchů	141	145,4	17,3	35,1	18,2	8,8
7124 Tesaři a truhláři	129	138,1	8,6	39,5	17,3	12,3
7126 Asfaltéři, dlaždiči	18	141,6	12,9	35,7	8,7	14,8
7129 Ostatní stavební děl. stav. výroby a prac. v ost. oborech	272	151,7	13,3	34,2	11,2	12,2
7131 Stavební pokrývači	13	119,1	1,7	55,5	31,5	15,2
7134 Izolatéři	25	134,8	1,0	39,3	12,9	13,1
7136 Instalatéři, potrubáři, stavební zámečníci, klempíři	361	146,8	8,7	29,8	12,1	9,8
7137 Stavební a provozní elektrikáři	162	152,2	9,5	23,3	7,4	9,2
7139 Ostatní dělníci zajišťující dokončovací stavební práce	17	145,8	5,7	36,9	17,8	11,4
7141 Malíři a tapetaři	31	136,5	4,2	32,7	12,1	11,6
7142 Lakýrníci a pracovníci v příbuzných oborech	190	148,3	10,2	31,6	13,1	10,0

Revidované výsledky ke dni 10. 3. 2010

**Průměrná měsíční odpracovaná a neodpracovaná doba zaměstnanců
podle podskupin zaměstnání KZAM-R**

kraj: Olomoucký

Podskupiny zaměstnání KZAM-R	Počet zaměstnanců přečtený podle eviden. měsíců	Odpracovaná doba		Neodpracovaná doba		
		celkem	z toho přesčas	celkem	z toho	
					nemoc	dovolená
		hod/měs	hod/měs	hod/měs	hod/měs	hod/měs
7211 Formíři a jádraři	389	137,5	7,1	32,4	15,9	9,6
7212 Svářeči, řezači plamenem a páječi	683	155,1	13,4	28,8	12,4	8,3
7213 Výrobci a opraváři výrobků a dílů z plechů	175	135,2	6,4	34,5	16,1	10,2
7214 Montéři kovových konstrukcí	223	153,7	10,8	26,8	10,8	8,7
7221 Kováři, obsluha kovacích lisů, obsluha bucharů	279	148,5	13,2	30,1	14,2	8,9
7222 Nástrojaři, kovomodeláři, kovodělníci, zámečníci	2 493	148,4	10,5	27,1	11,8	8,3
7223 Seřizovači a obsluha obráběcích strojů	1 810	152,8	11,4	23,9	9,7	8,5
7224 Brusíči, leštiči a ostříči nástrojů	416	145,1	10,0	29,2	15,6	8,2
7231 Mechanici a opraváři motorových vozidel	254	147,2	6,9	24,7	8,5	9,1
7234 Mechanici a opraváři kolejových vozidel	476	141,2	6,8	26,9	11,5	10,7
7235 Mechanici obráběcích, zemědělských strojů a prům. zařiz.	828	152,4	9,0	25,3	10,7	8,9
7239 Ostatní mechanici a opraváři strojů a zařízení bez elektro	277	149,3	8,8	24,4	10,7	7,8
7241 Elektromech.a seřizovači různých typů elektrických zařiz.	1 819	147,4	9,3	26,3	3,8	9,9
7242 Mechanici, opraváři a seřizovači elektr. částí aut, letadel	194	144,6	7,9	25,8	11,9	9,6
7243 Mechanici, seřizovači, opraváři elektronických zařízení	255	149,6	9,3	23,4	8,3	9,1
7244 Telefonní a telegrafní mechanici, montéři a opraváři	20	154,8	8,7	18,4	5,5	8,1
7246 Montéři a opraváři silnoproudých elektrických vedení	113	141,0	3,5	24,9	5,8	12,8
7247 Montéři a opraváři slaboproudých elektrických vedení	34	156,4	9,5	19,8	4,0	10,4
7311 Výrobci, mechanici a opraváři přesných přístrojů a zařízení	301	142,7	4,5	24,1	10,3	4,9
7322 Dělníci při výrobě skla, skláři vč. brusíčiů a leštičiů	759	148,7	9,5	24,7	10,5	5,4
7324 Malíři skla a keramiky a pracovníci v příbuzných oborech	243	141,5	3,3	26,5	13,2	7,7
7341 Tiskaři, sazeči (kromě obsluhy tiskárenských strojů)	46	138,1	0,7	28,9	13,6	8,9
7344 Fotografové a pracovníci v příbuzných oborech	20	148,9	5,7	22,5	5,4	9,5
7411 Zpracovatelé masa, ryb vč. uzenářů a konzerv. masa a ryb	132	158,2	10,5	25,2	12,4	10,3
7412 Zpracovatelé pekárenských a cukrářských výrobků	131	141,1	4,9	28,9	15,8	10,4
7419 Ostatní zpracovatelé - výrobci potravinářských výrobků	89	151,9	5,3	20,1	7,7	8,6
7422 Uměleč. truhláři, řezbáři, výrobci a oprav.výrobků ze dřeva	36	151,0	6,9	21,7	8,5	9,8
7435 Modeláři a stříhači textilu, kůží a podobných materiálů	12	156,1	4,1	11,3	5,1	4,7
7436 Švadleny, vyšívači a pracovníci v příbuzných oborech	87	145,1	8,7	33,6	15,2	6,4
7437 Čalouníci a pracovníci v příb. oborech (vč.autočalouníků)	26	134,1	5,4	33,8	15,0	11,3
7439 Ostatní dělníci při výrobě textilu, oděvů a výrobků z kůží	46	140,5	3,1	25,3	12,2	7,5
7443 Výrobci a oprav. kožené technické konfekce, galant. zboží	286	135,0	3,5	31,1	14,7	7,8
8111 Obsluha důlního zařízení a razičích štítů	32	146,6	19,1	44,9	15,6	16,8
8122 Obsluha zařízení ve slévárství (taviči, slévači)	551	140,1	11,3	34,5	18,3	9,5
8123 Obsluha zařízení na tepelné zpracování kovů	134	142,8	8,7	29,8	13,5	8,6
8125 Obsluha zařízení na tváření kovů ve válcovnách	110	154,8	13,6	18,6	9,2	6,2
8126 Obsluha zařízení na úpravu kovového odpadu	22	139,0	4,1	27,6	11,6	15,1
8131 Obsluha pecí na výrobu skla a keramiky	115	145,6	3,5	24,9	16,0	8,0
8139 Obsluha ostatních zařízení na výrobu skla a keramiky	149	137,1	2,8	36,2	24,4	7,5
8141 Obsluha pily a jiného zařízení na zpracování dřeva	20	144,0	5,5	27,7	7,4	12,8
8159 Obsluha ostat. zařízení při chemické výrobě jinde neuved.	147	142,9	2,9	24,6	9,6	9,6
8161 Obsluha zařízení při výrobě a rozvodu elektřiny	99	150,6	7,3	18,8	8,4	8,4
8162 Obsluha parních turbín, ohřivačů a motorů	192	151,8	7,9	18,8	6,8	9,6
8163 Obsluha zařízení při úpravě, čištění a rozvodu vody	245	147,1	3,8	21,6	7,6	9,9

Revidované výsledky ke dni 10. 3. 2010

**Průměrná měsíční odpracovaná a neodpracovaná doba zaměstnanců
podle podskupin zaměstnání KZAM-R**

kraj: Olomoucký

Podskupiny zaměstnání KZAM-R	Počet zaměstnanců přečtený podle eviden. měsíců	Odpracovaná doba		Neodpracovaná doba		
		celkem	z toho přesčas	celkem	z toho	
					nemoc	dovolená
		hod/měs	hod/měs	hod/měs	hod/měs	hod/měs
8171 Obsluha automatických nebo poloaut. montážních linek	745	136,0	5,5	25,9	16,1	8,0
8172 Obsluha průmyslových robotů	34	148,5	9,6	24,9	11,0	7,4
8180 Obsluha strojů a zařízení pro práce na železničním svršku	119	157,2	22,5	33,7	14,0	10,7
8211 Obsluha automat. nebo poloaut. obráb.strojů (kromě 722)	1 176	149,3	9,2	25,9	11,2	8,6
8212 Obsluha strojů na výrobu maltovin, vápna, cementu	166	151,1	8,8	25,4	10,0	11,7
8223 Obsluha strojů při konečné úpravě ochranných povlaků	165	165,5	12,6	27,0	14,1	6,8
8232 Obsluha strojů na výrobu plast. výrobků (vč. laminování)	351	149,1	7,5	23,3	13,0	6,1
8251 Obsluha tiskářských strojů	74	151,9	4,4	21,7	8,2	10,2
8261 Obsluha strojů na úpravu vláken, dopřádání a navj. příze	123	144,6	5,2	26,8	13,9	7,0
8262 Obsluha tkacích a pletacích strojů	124	149,3	11,2	26,7	18,2	5,4
8263 Obsluha šicích a vyšívacích strojů	45	131,1	4,4	35,8	21,5	7,0
8264 Obsluha strojů na bělení, barvení, čištění, praní, žehlení	119	148,1	5,4	22,0	9,4	8,2
8273 Obsluha strojů na mletí zrn a koření	27	155,9	13,5	32,4	10,4	14,3
8274 Obsluha strojů na zpracování mouky, výrobu pečiva	672	148,8	7,7	21,7	9,2	9,5
8278 Obsluha strojů na výrobu nápojů	77	147,6	5,6	23,5	9,3	9,2
8281 Montážní dělníci montující mechanická zařízení (stroje)	647	134,6	5,9	29,7	13,2	10,0
8282 Montážní dělníci montující elektrická zařízení	962	131,5	5,2	37,3	15,7	13,7
8284 Montážní dělníci montující výrobky z kovů, pryže a plastů	402	137,8	2,7	30,1	21,7	5,2
8287 Montážní dělníci montující výrobky z kombinovaných mat.	400	141,0	3,3	30,2	16,0	6,1
8290 Obsluha jin.stacionárních zařízení a ost. montážní dělníci	130	151,5	5,2	22,5	8,7	10,5
8311 Strojvedoucí	493	146,8	14,3	23,5	5,9	10,7
8313 Dělníci zabezpeč. sestavování vlaků (brzdaři, výhybkáři)	585	142,2	9,2	23,0	8,1	11,6
8321 Řidiči osobních a malých dodávkov. automobilů, taxikáři	78	163,2	13,1	17,9	4,9	8,6
8322 Řidiči sanitních a rzp vozů	37	153,9	7,0	18,8	6,7	6,8
8323 Řidiči autobusů, trolejbusů a tramvajů	329	163,4	14,5	23,7	10,5	11,2
8324 Řidiči nákladních automobilů a tahačů	1 040	158,2	16,6	29,4	11,3	12,0
8326 Řidiči speciálních vozidel	48	162,0	12,2	16,2	3,4	10,4
8331 Obsluha zemědělských a lesních strojů	299	154,5	12,7	30,1	13,2	9,0
8332 Obsluha zemních a příbuzných strojů	374	141,1	13,0	41,1	12,4	14,2
8333 Obsluha jeřábů, zdvihacích a podob. manipulačních zařiz.	425	149,3	10,8	29,6	14,3	9,0
8334 Obsluha vysokozdvíhých a ostatních motorových vozíků	601	153,4	8,2	23,1	10,2	8,4
9132 Pomocníci a uklízeči v kancelář., hotel., nemocnicích ap.	949	148,4	4,4	24,2	12,2	8,0
9133 Ruční praláci a žehlíři (kromě obsluhy strojů)	15	153,0	0,6	16,1	5,9	6,3
9141 Domovníci, správci domu	43	154,6	9,7	24,1	12,7	8,8
9152 Vrátní, hlídači, uváděči a šatnářky	281	155,5	6,7	21,8	9,8	9,3
9161 Sběrači odpadků, popeláři	68	145,2	6,1	28,2	14,8	11,0
9162 Metaři, čistíči záchodků, žump, kanálů a podob. zařízení	65	140,3	2,8	25,0	8,9	10,2
9211 Pomocní a nekvalifikovaní dělníci v zemědělství	44	153,6	7,9	22,9	11,1	7,4
9312 Pomocní a nekvalifik. dělníci na stavbách a údržbě silnic	25	140,2	1,7	27,0	7,6	11,5
9313 Pomocní a nekvalifikovaní dělníci na stavbách budov	67	157,4	18,0	31,4	11,3	13,4
9321 Pomocní a nekvalifikovaní montážní a manipulační dělníci	1 355	148,9	7,5	22,5	12,8	6,5
9322 Ruční balíči a pytlotači	161	143,3	11,5	32,2	12,8	9,9
9323 Dělníci nádvorní skupiny (pomocní montéři)	295	142,7	3,8	27,4	11,4	10,6
9332 Obsluha povozů a zařízení poháněných zvířaty	33	123,9	1,3	40,4	16,6	13,8

Revidované výsledky ke dni 10. 3. 2010

**Průměrná měsíční odpracovaná a neodpracovaná doba zaměstnanců
podle podskupin zaměstnání KZAM-R**

kraj: Olomoucký

Podskupiny zaměstnání KZAM-R	Počet zaměstnanců přepočtený podle eviden. měsíců	Odpracovaná doba		Neodpracovaná doba		
		celkem	z toho přesčas	celkem	z toho	
					nemoc	dovolená
		hod/měs	hod/měs	hod/měs	hod/měs	hod/měs
9333 Vazači a nosiči břemen, přístavní dělníci (dokaři)	129	146,8	9,4	26,9	11,8	8,9
9339 Pomocní a nekvalif. prac. v dopr., ve skladech, v telekom.	1 162	145,5	8,3	27,6	12,5	10,7



Dodatek

Technický popis šetření

Dodatek – Technický popis šetření

Technický popis šetření přibližuje metodické postupy používané při zpracování podnikatelské sféry Regionální statistiky ceny práce (RSCP-PS). Popis je rozdělen do pěti kapitol: metoda výběru ekonomických subjektů, vstupní údaje, nejdůležitější sledované veličiny, dopočtové metody a definice vybraných pojmů.

1. Metoda výběru ekonomických subjektů

Kapitola popisuje základní soubor šetření, strukturu výběrového souboru a postup při výběru ekonomických subjektů (ES).

1.1. Základní soubor

Základním souborem RSCP-PS jsou aktivní ekonomické subjekty z registru ekonomických subjektů Českého statistického úřadu (ČSÚ), které mají 10 a více zaměstnanců a přísluší do podnikatelské sféry a do institucionálních sektorů nefinančních podniků, finančních institucí nebo vládních institucí. Ekonomické subjekty, které přísluší do podnikatelské sféry, odměňují zaměstnance mzdou podle § 109, odst. 2 zákona č. 262/2006 Sb., zákoníku práce, ve znění pozdějších předpisů. Způsob odměňování se zjišťuje pomocí registru „Automatizovaného rozpočtového informačního systému“ (ARIS), který je spravován Ministerstvem financí. Registr ekonomických subjektů (RES) je detailně popsán na internetových stránkách ČSÚ (www.czso.cz).

1.2. Struktura výběrového souboru

Statistické šetření RSCP-PS za 1. – 2. čtvrtletí 2007 zahrnuje 3151 ekonomických subjektů, které reprezentují přibližně 1296 tisíc zaměstnanců. Strukturu výběrového souboru RSCP-PS bez non-response (dále jen výběrový soubor) ukazují z různých pohledů pro 1. – 2. čtvrtletí 2007 následující tabulky.

Výběrový soubor RSCP podnikatelské sféry			
	RSCP-PS Celkem	RSCP-PS – kraj Olomoucký	
		se sídlem v kraji	se sídlem mimo kraj
Počet ekonomických subjektů	3 151	148	224
Počet zaměstnanců	1 296 tisíc	44 tisíc	24 tisíc

Tabulka 1

Odvětvová skladba výběrového souboru RSCP-PS – kraj Olomoucký			
Kód CZ-NACE		Počet ekonomických subjektů	
		se sídlem v kraji	se sídlem mimo kraj
A	Zemědělství, lesnictví a rybnářství	15	5
B	Těžba a dobývání		3
C	Zpracovatelský průmysl	81	49
D	Výroba a rozvod elektřiny, plynu, tepla	2	9
E	Zásobování vodou, činnosti související s odpady	2	4
F	Stavebnictví	12	8
G	Obchod, opravy motorových vozidel	13	48
H	Doprava a skladování	3	12
I	Ubytování, stravování a pohostinství	2	3
J	Informační a komunikační činnosti	1	16
K	Peněžnictví a pojišťovnictví		35
L	Činnosti v oblasti nemovitostí	1	1
M	Profesní, vědecké a technické činnosti	5	6
N	Administrativní a podpůrné činnosti	2	16
O	Veřejná správa, obrana, sociální zabezpečení	1	5
P	Vzdělávání	1	1
Q	Zdravotní a sociální péče	6	
R	Kulturní, zábavní a rekreační činnosti		2
S	Ostatní činnosti	1	1

Tabulka 2

1.3. Výběr

Výběr ekonomických subjektů v RSCP-PS lze charakterizovat jako jednostupňový stratifikovaný výběr. Výběrovými jednotkami jsou ekonomické subjekty, na které se v případě vybrání vztahuje zpravodajská povinnost. Statistickými jednotkami jsou zaměstnanci, kteří jsou nositeli sledovaných statistických znaků. Základní soubor (ZS) je rozdělen do oblastí (strat) podle:

- regionů (krajů),
- velikostních kategorií,
- odvětvových skupin.

Regionem se z hlediska výběru jednotek rozumí kraj ve smyslu ústavního zákona č. 347/1997 Sb. v platném znění. Ke stratifikaci výběrové opory jsou použity tři velikostní kategorie ekonomických subjektů uvedené v tabulce 3 – Velikostní kategorie pro výběr. Stratifikační třídění obsahuje dvanáct odvětvových skupin z vybraných institucionálních sektorů podnikatelské sféry.

Vymezení strat je provedeno na základě podobnosti v charakteru ekonomické činnosti a podobnosti v zaměstnanecké struktuře.

V jednotlivých oblastech ZS, vzniklých jeho rozdělením dle příslušných stratifikačních kritérií, je vybrán stanovený podíl ekonomických subjektů. Největší subjekty s 250 a více zaměstnanci jsou zařazeny do šetření všechny (výběr s pravděpodobností rovnou 1). Menší subjekty s 10 až 249 zaměstnanci jsou vybírány v jednotlivých stratech systematickým náhodným výběrem s nestejnými pravděpodobnostmi bez vracení. Pravděpodobnosti výběru se liší podle velikosti subjektu a jejich výše je určena výběrovým podílem uvedeným v tabulce 3. Výběrový soubor ekonomických subjektů s 10 až 249 zaměstnanci se obměňuje metodou rotujícího panelu s periodou rotace devět let, tzn. k plné obměně dojde za devět let.

Velikostní kategorie pro výběr		
Kategorie	Počet zaměstnanců	Výběrový podíl [%]
1	10 až 49	4,5
2	50 až 249	15
3	250 a více	100

Tabulka 3

2. Vstupní údaje

Kapitola popisuje sběr dat do šetření RSCP-PS, nejdůležitější vstupní údaje a používané klasifikace a číselníky.

2.1. Sběr dat

Ekonomické subjekty, na které se vztahuje zpravodajská povinnost, vykazují do statistického šetření RSCP-PS údaje o všech zaměstnancích v pracovním poměru. Vybraná zpravodajská jednotka předává data na Ministerstvo práce a sociálních věcí, které je orgánem vykonávajícím státní statistickou službu. Termínem pro předání dat od respondenta je konec měsíce následujícího po skončení sledovaného období.

Předávaná data mají formu databázových souborů a obsahují informace o zaměstnavateli a zaměstnancích. U více než 90 % respondentů je zdrojem dat pro šetření mzdový a personální systém. Datové soubory jsou předávány ve více než 90 % případů elektronickou poštou, zbylá část respondentů posílá data na disketu, případně na papírových formulářích.

Pro kontrolu a opravu dat, připravených mzdovým a personálním systémem respondenta, případně pro pořízení vstupních dat, je určen "Lokální pořizovací program ISPV 2006", který se musí před použitím nainstalovat na lokální disk.

Pořizovací program řeší i zabezpečení dat při přenosu od respondenta ke zpracovateli. Používá přitom hybridní šifrování s veřejným a privátním klíčem.

Veřejný klíč je součástí instalace pořizovacího programu, privátní klíč je uložen na interním serveru zpracovatele. Zašifovaná data se ukládají do souboru s formátem S/MIME verze 3.

2.2. Nejdůležitější vstupní údaje

Šetření RSCP-PS se čtvrtletní periodicitou monitoruje výdělkovou úroveň a odpracovanou dobu jednotlivých zaměstnání podle klasifikace KZAM-R v České republice.

Hodinový výdělek je údaj zjišťovaný z průměrných hodinových výdělků definovaných v § 351 až § 362 zákona č. 262/2006 Sb., zákoníku práce, ve znění pozdějších předpisů. Obvykle se jedná o podíl mzdy za práci a odpracované doby za poslední čtvrtletí sledovaného období. Hodinový výdělek je krátkodobým indikátorem výdělkové úrovně.

Hrubá měsíční mzda, vypočtená z hrubé mzdy za sledované období, je druhým indikátorem, který ukazuje výdělkovou úroveň. Hrubá mzda je součtem mzdy za práci, náhrad mzdy a odměn za pracovní pohotovost, které jsou přímo sbíranými položkami. Mzda je definovaná v § 109, odst. 2 zákona č. 262/2006 Sb., zákoníku práce, ve znění pozdějších předpisů. Šetření RSCP-PS sleduje i strukturu hrubé měsíční mzdy, tj. prémie a odměny, příplatky za přesčas, ostatní příplatky, náhrady a odměny za pracovní pohotovost. Hrubá měsíční mzda a její složky se vztahují k celému sledovanému období, které zahrnuje dobu od počátku roku do konce čtvrtletí, za které se šetření provádí.

Šetření RSCP-PS dále sleduje pracovní dobu zaměstnanců. Vstupní věta o zaměstnanci obsahuje odpracovanou dobu od počátku roku a z ní počet přesčasových hodin. Odpracovaná doba u zaměstnanců odměňovaných měsíční mzdou nezahrnuje dobu svátků v jinak pracovních dnech. Věta dále obsahuje celkovou neodpracovanou dobu od počátku roku, z ní počet hodin nemoci a dovolené.

2.3. Klasifikace a číselníky

RSCP-PS používá standardní statistické klasifikace a číselníky (podrobněji popsané na www.czso.cz). Použití platných statistických klasifikací je závazné jak pro orgán vykonávající státní statistickou službu, tak pro zpravodajské jednotky, které poskytují údaje pro statistické zjišťování. Proto i RSCP-PS používá následující klasifikace a číselníky:

KZAM-R **Klasifikace zaměstnání;** vydáno sdělením ČSÚ č. 492/2003 Sb. ze dne 18. prosince 2003 o vydání rozšířené Klasifikace zaměstnání KZAM-R.

- CZ-ICSE** **Klasifikace postavení v zaměstnání;** vydáno sdělením ČSÚ č. 494/2003 Sb. ze dne 18. prosince 2003 o vydání Klasifikace postavení v zaměstnání.
- KKOV** **Klasifikace kmenových oborů vzdělání;** vydáno sdělením ČSÚ č. 320/2003 Sb. ze dne 9. září 2003 o zavedení Klasifikace kmenových oborů vzdělání. Poslední aktualizace byla provedena k 1. únoru 2007 sdělením ČSÚ č. 535/2006 Sb. ze dne 28. listopadu 2006 o aktualizaci Klasifikace kmenových oborů vzdělání.
- CZ-NUTS** **CZ-NUTS Klasifikace územních statistických jednotek;** vydáno sdělením ČSÚ č. 490/2003 Sb. ze dne 18. prosince 2003 o vydání Klasifikace územních statistických jednotek. Poslední aktualizace byla provedena k 1. květnu 2004 sdělením ČSÚ č. 228/2004 Sb. ze dne 14. dubna 2004 o aktualizaci Klasifikace územních statistických jednotek.
- CZ-NACE¹** **Klasifikace ekonomických činností (CZ-NACE);** vydáno sdělením ČSÚ č. 244/2007 Sb. ze dne 18. září 2007 o zavedení Klasifikace ekonomických činností.
- CZ-GEONOM** **Klasifikace zemí;** vydáno sdělením ČSÚ č. 487/2003 Sb. ze dne 18. prosince 2003 o vydání Klasifikace zemí. Poslední aktualizace byla provedena k 1. červenci 2005 sdělením ČSÚ č. 243/2005 Sb. ze dne 9. června 2005 o aktualizaci Klasifikace zemí.

¹ Revidovaná výsledková publikace využívá z důvodu srovnání s novějšími výsledky klasifikaci CZ-NACE (původní verze využívala klasifikaci OKEČ).

3. Nejdůležitější sledované veličiny

Kapitola popisuje nejdůležitější sledované veličiny, algoritmy jejich výpočtu a kritéria pro zahrnutí zaměstnanců do dalších výpočtů.

3.1. Hodinový výdělek

Hodinový výdělek je přímo zjišťovaná veličina. Do výpočtu charakteristik hodinového výdělku jsou zařazeni zaměstnanci, kteří byli v evidenčním stavu v posledním dnu sledovaného období.

3.2. Hrubá měsíční mzda

Hrubá měsíční mzda se vztahuje k celému sledovanému období, tedy k 1. čtvrtletí, k 1. - 2. čtvrtletí, k 1. - 3. čtvrtletí, nebo k 1. - 4. čtvrtletí. Na rozdíl od hodinového výdělku musí být hrubá měsíční mzda vypočtena z dalších přímo zjišťovaných mzdových položek a nemzdových plnění.

Hrubá mzda je v RSCP-PS definována jako součet mzdy za práci, náhrad mzdy a odměny za pracovní pohotovost. Hrubá měsíční mzda zaměstnance se vypočte podle vzorce:

$$\text{HMM} = \frac{\text{MZDA} + \text{NAHRADY} + \text{POHOTOV}}{\text{MESPLAC}_{\text{prep}}}$$

kde :

HMM	je hrubá měsíční mzda zaměstnance,
MZDA	je mzda za práci zaměstnance v kumulaci za sledované období (vstupní položka věty o zaměstnanci),
NAHRADY	jsou náhrady mzdy zaměstnance v kumulaci za sledované období (vstupní položka věty o zaměstnanci),
POHOTOV	je odměna za pracovní pohotovost zaměstnance v kumulaci za sledované období (vstupní položka věty o zaměstnanci),
MESPLAC _{prep}	je počet přepočtených placených měsíců zaměstnance, tj. počet měsíců, odpovídajících součtu odpracované doby a doby, po kterou pobíral náhrady mzdy.

Počet přepočtených placených měsíců MESPLAC_{prep} je roven počtu kalendářních měsíců v případě, že zaměstnanec s plným pracovním úvazkem po celé sledované období pracoval nebo pobíral náhrady mzdy. Pokud zaměstnanec byl v evidenčním stavu kratší dobu než sledované období, bude jeho počet placených měsíců zkrácen poměrem počtu pracovních dnů v evidenčním stavu a ve sledovaném období. Podobně se počet placených měsíců zkrátí, pokud zaměstnanec měl jinou absenci než absenci s náhradou mzdy (např. nemoc), případně měl sjednán kratší pracovní úvazek.

Hrubá měsíční mzda za určitou skupinu zaměstnanců je vážená charakteristika, v níž hrubá měsíční mzda určitého zaměstnance má váhu, odpovídající počtu jeho placených měsíců za sledované období (tzv. váha placené doby). Tento způsob výpočtu umožňuje korektní srovnání mzdové úrovně jednotlivých zaměstnání a srovnávání v čase.

Sestavy s hrubou měsíční mzdou, diferenciací a strukturou hrubé mzdy obsahují také měsíční placenou dobu. Tento údaj ukazuje počet placených hodin (odpracovaná doba a doba náhrad) za placený měsíc a je v souladu s výpočtem hrubé měsíční mzdy.

Pro zahrnutí zaměstnance do výpočtů hrubé měsíční mzdy se uplatňují následující kritéria:

- přepočtený počet placených měsíců zaměstnance je alespoň jeden měsíc,
- stanovená týdenní pracovní doba na dané pracovní místo je alespoň 30 hodin (dle doporučení Eurostatu).

3.3. Měsíční odpracovaná a neodpracovaná doba

Měsíční odpracovaná (resp. neodpracovaná) doba se stejně jako hrubá měsíční mzda vztahuje k celému sledovanému období tj. k 1. čtvrtletí, k 1. - 2. čtvrtletí, k 1. - 3. čtvrtletí, nebo k 1. - 4. čtvrtletí.

Měsíční odpracovaná doba zaměstnance se vypočte podle vzorce:

$$\text{ODPRACD}_{\text{mes}} = \frac{\text{ODPRACD}}{\text{MESEVID}_{\text{prep}}}$$

kde :

- ODPRACD_{mes} je měsíční odpracovaná doba zaměstnance,
 ODPACD je odpracovaná doba zaměstnance v kumulaci za sledované období (vstupní položka věty o zaměstnanci),
 MESEVID_{prep} je počet přepočtených evidenčních měsíců zaměstnance, tj. počet měsíců, odpovídajících délce pracovního úvazku a délce pracovního poměru ve sledovaném období.

Počet přepočtených evidenčních měsíců MESEVID_{prep} je roven počtu kalendářních měsíců v případě, že zaměstnanec s plným pracovním úvazkem po celé sledované období byl v pracovním poměru a nebyl na mateřské či rodičovské dovolené. Pokud zaměstnanec byl v evidenčním stavu kratší dobu, než sledované období, bude jeho počet evidenčních měsíců zkrácen poměrem počtu pracovních dnů v evidenčním stavu a ve sledovaném období. Podobně se počet evidenčních měsíců zkrátí, pokud zaměstnanec měl sjednán kratší pracovní úvazek.

Měsíční odpracovaná doba za určitou skupinu zaměstnanců je vážená charakteristika, v níž měsíční odpracovaná doba určitého zaměstnance má váhu, odpovídající počtu jeho evidenčních měsíců ve sledovaném období (tzv. váha

evidenční doby). Pro zahrnutí zaměstnance do výpočtů měsíční odpracované doby se uplatňují stejná kritéria jako u hrubé měsíční mzdy.

Obdobně jako odpracovaná doba se počítají měsíční neodpracovaná doba a také průměrné měsíční údaje o přesčasu, dovolené a nemoci.

4. Dopočtové metody

Kapitola dopočtové metody obsahuje řešení neodpovědí a popis metody vážení, hodnocení kvality odhadů a přehled publikovaných tabulek podle použitých vah.

4.1. Řešení neodpovědí a metoda vážení

Problém neodpovědí (tzv. non-response) či z dalších důvodů nepoužitelných dat od vybraného ekonomického subjektu je v RSCP-PS řešen metodou historické imputace a metodou upravující podnikové váhy respondentům.

Metoda vážení, používaná v RSCP-PS, umožňuje získat z dat výběrového souboru odhady charakteristik (parametrů) základního souboru. Odhady charakteristik zaměstnanecké populace základního souboru RSCP-PS jsou publikovány ve všech tabulkách s výjimkou tabulek s tříděním podle jednotlivých zaměstnání. Základem podnikových vah jsou váhové koeficienty, které vycházejí z pravděpodobnosti výběru každého ekonomického subjektu. Po úpravě vah z důvodu non-response se získají konečné podnikové váhy pomocí dopočtu na aktuální počet ES v základním souboru v rámci jednotlivých vážících strat. Podnikové váhy zvyšují při výpočtech odhadů význam dat ekonomických subjektů s relativně malým zastoupením ve výběrovém souboru. Relativně nejméně zastoupené jsou ve výběrovém souboru RSCP-PS ekonomické subjekty s 10-49 zaměstnanci, a proto mají největší váhy při výpočtech odhadů.

Výpočet váhy jednotlivých zaměstnanců je závislý na typu tabulky a také na typu publikovaného ukazatele. Přehled všech publikovaných tabulek s uvedením použitých vah je uveden v oddíle 4.3. Váha zaměstnance je součinem vah používaných v daném typu tabulkové sestavy.

Tabulky s tříděním podle podskupin zaměstnání KZAM-R (PS-V5, PS-M5 a PS-T5) obsahují charakteristiky výběrového souboru. Při interpretaci výsledků je nutno mít na zřeteli, že charakteristiky výběrového souboru nelze automaticky pokládat za odhady platné pro celou zaměstnaneckou populaci. Výběrové charakteristiky jsou ovlivněny větším relativním zastoupením velkých ekonomických subjektů ve výběrovém souboru RSCP-PS.

4.2. Kvalita odhadů

Odhadované charakteristiky podléhají dvěma typům chyb – výběrovým chybám a nevýběrovým chybám. Výběrové chyby jsou způsobeny faktorem náhody při pravděpodobnostním výběru RSCP-PS. Hodnoty výběrových chyb není možné z výběrového souboru RSCP-PS dostatečně přesně kvantifikovat, nicméně používaná stratifikace výrazně snižuje jejich výši. Nevýběrové chyby bývají způsobeny především špatnou kvalitou dat předávaných respondenty (neúplné a chybné údaje) a jejich vliv je snižován několikastupňovými kontrolními mechanismy a častými kontakty zpracovatele šetření s respondenty.

4.3. Přehled publikovaných tabulek podle použitých vah

Hodinový výdělek				
Tabulka	Třídící kritérium	Podniková váha	Váha placené doby	Váha evidenční doby
PS-V0	Celý kraj	X		
PS-V1	HL. třídy zaměstnání KZAM-R	X		
PS-V2	Věkové kategorie	X		
PS-V4	Vzdělání	X		
PS-V5	Podskupiny zaměstnání KZAM-R			
PS-V6	Kategorie zaměstnání	X		
PS-V8	Pohlaví	X		

Tabulka 4

Hrubá měsíční mzda				
Tabulka	Třídící kritérium	Podniková váha	Váha placené doby	Váha evidenční doby
PS-M0	Celý kraj	X	X	
PS-M1	HL. třídy zaměstnání KZAM-R	X	X	
PS-M5	Podskupiny zaměstnání KZAM-R		X	

Tabulka 5

Odpracovaná a neodpracovaná doba				
Tabulka	Třídící kritérium	Podniková váha	Váha placené doby	Váha evidenční doby
PS-T5	Podskupiny zaměstnání KZAM-R			X

Tabulka 6

5. Definice vybraných pojmů

Ekonomický subjekt	Ekonomický subjekt je právnický subjekt nebo fyzická osoba s postavením podnikatele, zapsaná do registru ekonomických subjektů ČSÚ. Každému ekonomickému subjektu se přiděluje identifikační číslo (IČ).
Organizační jednotka	Z hlediska mzdové statistiky RSCP se dělí ekonomické subjekty na organizační jednotky podle okresu, ve kterém jejich zaměstnanci působí. Organizační jednotku tvoří všichni zaměstnanci ekonomického subjektu, kteří působí ve stejném okrese.
Zpravodajská jednotka	Zpravodajskou jednotkou je právnická osoba, organizační složka státu nebo fyzická osoba, od níž se požaduje poskytnutí údajů ve statistickém zjišťování podle zákona č. 89/1995 Sb., o státní statistické službě, ve znění pozdějších předpisů.
Sledované období	Sledované období je období od začátku roku do konce čtvrtletí, za které se provádí výběrové statistické zjišťování.
Podnikatelská sféra	Do podnikatelské sféry patří subjekty, které odměňují mzdou podle § 109, odst. 2 zákona č. 262/2006 Sb., zákoníku práce, ve znění pozdějších předpisů.
Nepodnikatelská sféra	Do nepodnikatelské sféry patří organizace, které odměňují platem podle § 109, odst. 3 zákona č. 262/2006 Sb., zákoníku práce, ve znění pozdějších předpisů.
Základní soubor	Základním souborem RSCP-PS jsou aktivní ekonomické subjekty podnikatelské sféry z registru ekonomických subjektů ČSÚ, které mají 10 a více zaměstnanců a přísluší do institucionálních sektorů nefinanční podniky, finanční instituce nebo vládní instituce.