



Regionální statistika ceny práce

III. čtvrtletí 2009

Podnikatelská sféra

Liberecký kraj

Revidované výsledky ke dni 9. 12. 2010

Copyright - MPSV ČR

Publikace ani její část nesmí být kopírována, rozšiřována a zařazována do informačních systémů v jakékoliv formě (elektronické, mechanické, optické, magnetické aj.) bez písemného souhlasu

Ministerstva práce a sociálních věcí

Zpracovatel: TREXIMA, spol. s r.o., tř. T. Bati 299, 764 21 Zlín - Louky

O b s a h :

Úvod	7
-------------------	---

Výsledková část podnikatelská sféra

Základní metodické přístupy	11
Popis publikovaných tabulek	12

Hodinový výdělek

PS-V0	Hodinový výdělek v podnikatelské sféře	13
PS-V1	Hodinový výdělek podle hlavních tříd zaměstnání KZAM-R	14
PS-V2	Hodinový výdělek podle věkových kategorií	15
PS-V4	Hodinový výdělek podle vzdělání	15
PS-V5	Hodinový výdělek podle podskupin zaměstnání KZAM-R	16
PS-V6	Hodinový výdělek podle kategorií zaměstnání	21
PS-V8	Hodinový výdělek podle pohlaví	21

Hrubá měsíční mzda

PS-M0	Hrubá měsíční mzda a její složky, diferenciací, placená doba v podnikatelské sféře	23
PS-M1	Hrubá měsíční mzda a její složky, diferenciací, placená doba podle hlavních tříd zaměstnání KZAM-R.....	24
PS-M5	Hrubá měsíční mzda a její složky, diferenciací, placená doba podle podskupin zaměstnání KZAM-R.....	26

Měsíční odpracovaná a neodpracovaná doba

PS-T5	Průměrná měsíční odpracovaná a neodpracovaná doba podle podskupin zaměstnání KZAM-R	36
-------	--	----

Dodatek – technický popis šetření

1. Metoda výběru ekonomických subjektů	43
1.1 Základní soubor	43
1.2 Struktura výběrového souboru	43
1.3 Výběr	44
2. Vstupní údaje	45
2.1 Sběr dat	45
2.2 Nejdůležitější vstupní údaje	46
2.3 Klasifikace a číselníky	46
3. Nejdůležitější sledované veličiny	48
3.1 Hodinový výdělek	48

3.2 Hrubá měsíční mzda	48
3.3 Měsíční odpracovaná a neodpracovaná doba	49
4. Dopočtové metody	50
4.1 Řešení neodpovědí a metoda vážení	50
4.2 Kvalita odhadů	51
4.3 Přehled publikovaných tabulek podle použitých vah	51
5. Definice vybraných pojmů	52



Úvod

Úvod

Regionální statistika ceny práce (RSCP) je systém pravidelného monitorování výdělkové úrovně a pracovní doby zaměstnanců v České republice formou statistického šetření. Sledovanými ukazateli výdělkové úrovně jsou hodinový výdělek a hrubá měsíční mzda (plat). Šetření metodicky vychází a je obsahově harmonizováno se strukturálním šetřením EU „Structure of Earnings Survey“, viz nařízení komise (ES) č. 1916/2000 ve znění pozdějších předpisů.

Šetření je pod názvem „Čtvrtletní šetření o průměrném výdělku“ zařazeno do programu statistických zjišťování, vyhlášených Českým statistickým úřadem (ČSÚ) ve sbírce zákonů pro příslušný kalendářní rok (viz příloha č. 2 Vyhlášky č. 398/2008 Sb., částka 129, kterou se stanoví Program statistických zjišťování na rok 2009) a pro vybrané ekonomické subjekty je povinné. Šetření provádí pracoviště státní statistické služby Ministerstva práce a sociálních věcí (MPSV). Průběh a vývoj šetření řídí komise, složená ze zástupců MPSV, ČSÚ, Ministerstva financí, České národní banky, CERGE-EI, VŠE v Praze, Českomoravské konfederace odborových svazů, Svazu průmyslu a dopravy ČR. Zpracovatelem RSCP je TREXIMA, spol. s r.o. (www.trexima.cz).

Nejdůležitějším kritériem pro členění výsledků RSCP je příslušnost šetřeného ekonomického subjektu k podnikatelské, nebo nepodnikatelské sféře. V podnikatelské sféře probíhá šetření se čtvrtletní periodou a ve sféře nepodnikatelské je prováděno s periodou pololetní. Zdrojem dat pro nepodnikatelskou sféru je Informační systém o platech, který je spravován Ministerstvem financí. Za každou sféru jsou vydávány samostatné výsledkové publikace.

Výsledkové publikace jednotlivých krajů jsou uloženy na stránkách <http://portal.mpsv.cz/> v sekci *Zaměstnanost*, v podsekci *Statistiky* pod odkazem *Statistika výdělků*.

Monitorováním výdělků a pracovní doby zaměstnanců na úrovni České republiky se zabývá „Informační systém o průměrném výdělku“ (ISPV). Výsledková publikace je k dispozici na internetových stránkách MPSV (www.mpsv.cz) v sekci *Příjmy a životní úroveň*.

Důkladný popis šetření, včetně všech výsledkových publikací, poskytuje také portál www.ispv.cz. Slouží především jako podpora respondentům, kteří zde naleznou všechny potřebné informace a podpůrné nástroje pro zasílání dat. Portál je využíván také k uveřejňování odborných studií a článků, které jako zdroj informací uvádí šetření ISPV a RSCP.

Ministerstvo práce a sociálních věcí děkuje všem respondentům šetření za přípravu vstupních dat pro šetření. Svědomitý přístup respondentů a dodržování termínů pro předání dat umožňují pravidelně uveřejňovat tuto publikaci.



Výsledková část

Podnikatelská sféra

Výsledková část podnikatelská sféra

Základní metodické přístupy

Tato publikace přináší charakteristiky hodinového výdělku, hrubé měsíční mzdy a pracovní doby získané za podnikatelskou sféru šetření RSCP (RSCP-PS). V RSCP se zařazují do podnikatelské sféry ekonomické subjekty, které odměňují mzdou, viz § 109, odst. 2 zákona č. 262/2006 Sb., zákoníku práce, ve znění pozdějších předpisů.

Primárním výsledkem RSCP jsou statistiky výdělkové úrovně jednotlivých zaměstnání (v klasifikaci KZAM-R), dalším produktem jsou odhady výdělkových parametrů zaměstnanecké populace krajů v členění podle firemních i zaměstnaneckých charakteristik. Ekonomické subjekty se v RSCP člení na organizační jednotky, jestliže je možné provést vnitřní rozčlenění podle okresů, ve kterých dílčí jednotky působí. Výsledky podle krajů jsou v tomto smyslu výsledky získané pracovištní metodou.

Vedle podnikového výkaznictví ČSÚ je RSCP dalším zdrojem informací o výdělcích v jednotlivých krajích České republiky. Výkaznictví ČSÚ, jako tradiční zdroj, sbírá údaje o evidenčním počtu zaměstnanců a vyplacených mzdách za ekonomický subjekt a publikuje průměrné mzdy v členění podle firemních charakteristik. Při srovnávání výsledků výkaznictví a RSCP-PS je třeba vzít v úvahu rozdílnou definici podnikatelské sféry, rozdílné metody výpočtu výdělkových charakteristik a rozdílný způsob členění výsledků podle krajů. Výkaznictví ČSÚ člení výsledky podle sídla ekonomického subjektu, tj. podnikovou metodou.

Respondenty šetření RSCP-PS jsou aktivní ekonomické subjekty (ES) z institucionálních sektorů nefinančních podniků, finančních institucí a vládních institucí zapsané v registru ekonomických subjektů ČSÚ (RES). Na základě Automatizovaného rozpočtového informačního systému (ARIS), který je spravován Ministerstvem financí, se zjišťuje způsob odměňování a příslušnost ekonomického subjektu k podnikatelské sféře. Šetření je výběrové pro ES s 10 až 249 zaměstnanci a plošné pro ES s 250 a více zaměstnanci. Náhodný výběr je prováděn na základě příslušnosti ES do kraje, velikostní kategorie a odvětví ekonomické činnosti.

Tabulky s označením PS-V5, PS-M5, PS-T5 obsahují charakteristiky výběrového souboru (statistiky) jednotlivých zaměstnání na úrovni podskupin zaměstnání (čtyřmístný KZAM-R). Při interpretaci výsledků je nutno mít na zřeteli, že charakteristiky výběrového souboru nelze automaticky pokládat za odhady platné pro celou zaměstnaneckou populaci. Výběrové charakteristiky jsou ovlivněny větším relativním zastoupením velkých ekonomických subjektů ve výběrovém souboru RSCP-PS. Ostatní tabulky obsahují odhady parametrů základního souboru a při jejich výpočtu byly využity dopočtové metody založené na pravděpodobnosti výběru ekonomických subjektů.

Popis publikovaných tabulek

Tabulky v publikaci jsou rozděleny podle sledovaného ukazatele do tří základních okruhů. Tabulky přinářející charakteristiky hodinového výdělku jsou označeny PS-Vx, kde PS značí podnikatelskou sféru a x je pořadové číslo tabulky. Charakteristiky hrubé měsíční mzdy, struktury mzdy a průměrné placené doby jsou obsaženy v tabulkách se značením PS-Mx a charakteristiky měsíční odpracované a neodpracované doby v tabulkách se značením PS-Tx.

Hlavním výsledkem RSCP jsou statistiky výdělkové úrovně a pracovní doby za jednotlivá zaměstnání podle klasifikace KZAM-R, obsažené v tabulkách PS-V5, PS-M5 a PS-T5. Tyto tabulky obsahují ta zaměstnání, která jsou ve své podskupině zaměstnání (čtyřmístný KZAM-R) zastoupena alespoň třemi ekonomickými subjekty a zároveň deseti zaměstnanci. Uvedené počty organizačních jednotek a zaměstnanců ukazují na zastoupení ve výběrovém souboru. V ostatních tabulkách jsou počty zaměstnanců uváděny v % a jejich účelem je přiblížit relativní zastoupení publikovaných kategorií. Údaje o počtech zaměstnanců z této publikace neslouží jako zdroj informací o počtech zaměstnanců v krajích, ty zjišťují šetření ČSÚ – podnikové výkaznictví a výběrové šetření pracovních sil (viz www.czso.cz).

Statistické charakteristiky používané ve výsledkových tabulkách:

1. decil	První decil je hodnota, pod kterou leží 10 % nejnižších hodnot sledovaného znaku.
1. kvartil	První kvartil je hodnota, pod kterou leží 25 % nejnižších hodnot sledovaného znaku.
Medián	Medián je hodnota uprostřed vzestupně uspořádané řady hodnot sledovaného znaku, polovina hodnot je nižší než medián a druhá polovina je vyšší než medián.
3. kvartil	Třetí kvartil je hodnota, nad kterou leží 25 % nejvyšších hodnot sledovaného znaku.
9. decil	Devátý decil je hodnota, nad kterou leží 10 % nejvyšších hodnot sledovaného znaku.
Průměr	Průměr je počítán jako vážený (případně nevážený) aritmetický průměr sledovaného znaku.

Ostatní symboly používané ve výsledkových tabulkách:

"Neuvedeno"	Symbol "Neuvedeno" označuje kategorii zaměstnanců, u které nebyl uveden kód příslušného třídícího znaku.
"*"	Symbol "*" označuje položku vstupních dat vypočítanou, ale nezveřejnitelnou z důvodu nedostatečného počtu vstupních hodnot (méně než 3 ekonomické subjekty a 10 zaměstnanců).

Revidované výsledky ke dni 9. 12. 2010

Hodinový výdělek v podnikatelské sféře ¹⁾

kraj: Liberecký

Medián hodinového výdělku 118,13 Kč/hod

Index mediánu hodinového výdělku zaměstnanců

meziroční vůči 3. čtvrtletí 2008..... 104,0 %

Diferenciace

1. decil - 10 % hodinových výdělků menších než 71,31 Kč/hod

1. kvartil - 25 % hodinových výdělků menších než 91,46 Kč/hod

Medián - 50 % hodinových výdělků menších než 118,13 Kč/hod

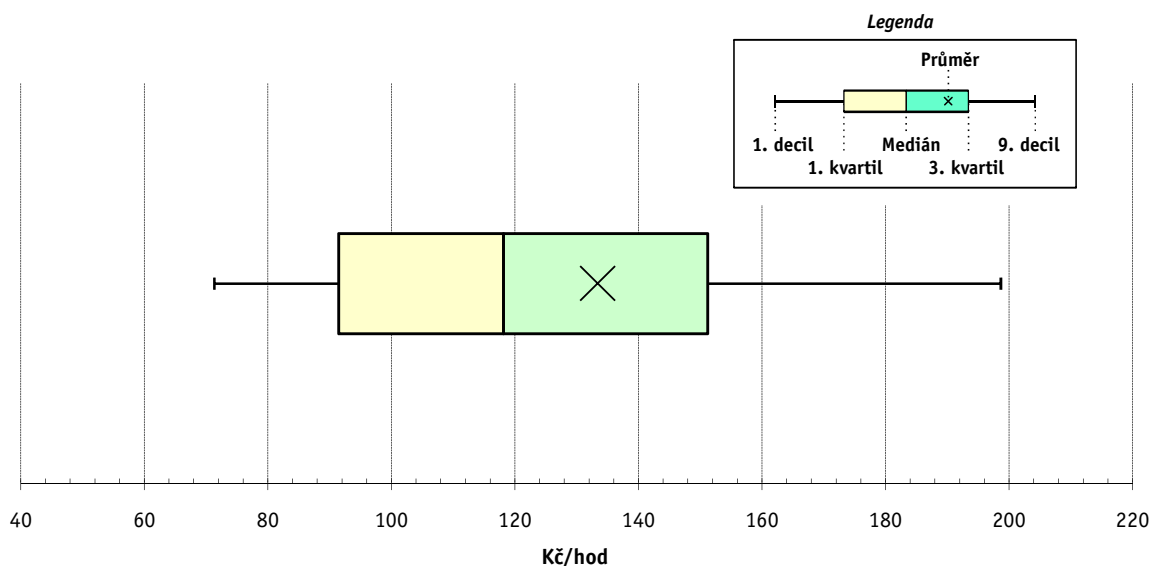
3. kvartil - 25 % hodinových výdělků větších než 151,21 Kč/hod

9. decil - 10 % hodinových výdělků větších než 198,66 Kč/hod

Průměr hodinového výdělku 133,39 Kč/hod

Podíl zaměstnanců s podprůměrným

hodinovým výdělkem 62,8 %



Vysvětlivky:

1) Hodinový výdělek se zjišťuje jako průměrný hodinový výdělek definovaný v § 351 až § 362 zákona č. 262/2006 Sb., zákoníku práce, ve znění pozdějších předpisů.

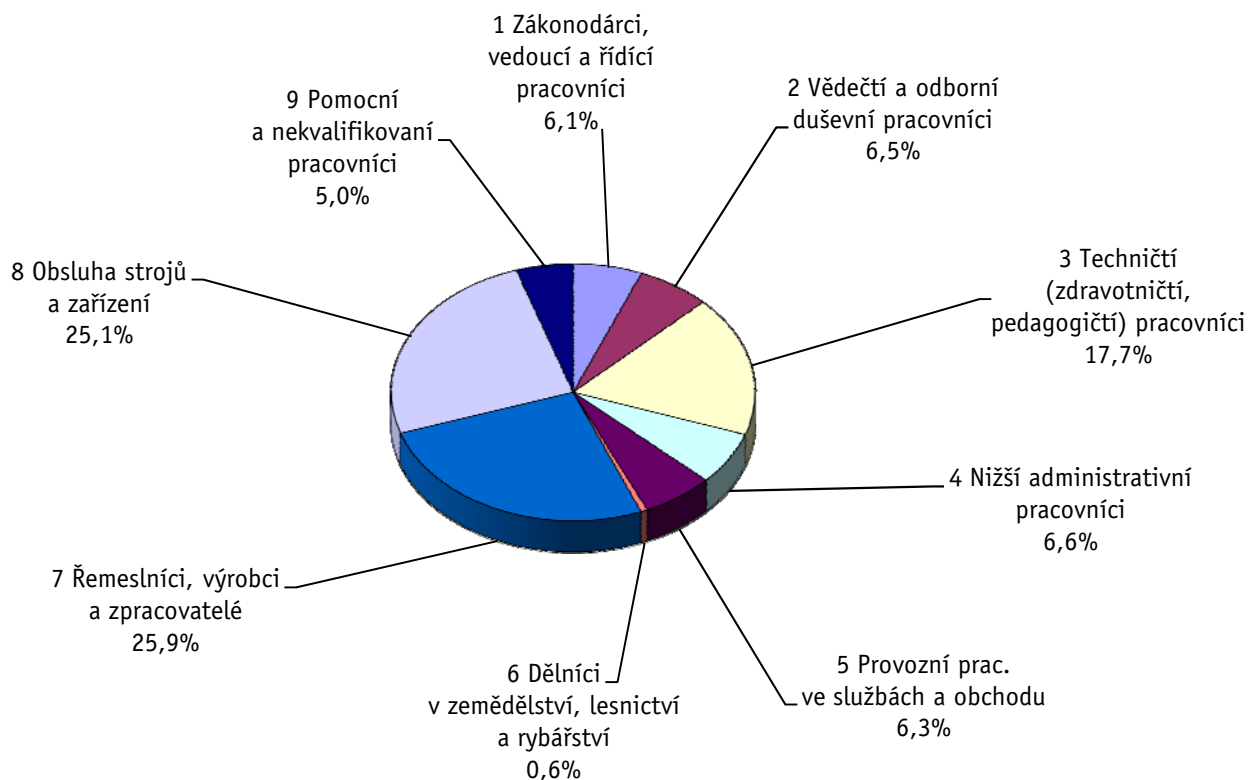
Revidované výsledky ke dni 9. 12. 2010

Hodinový výdělek podle hlavních tříd zaměstnání KZAM-R

kraj: Liberecký

Hlavní třída zaměstnání KZAM-R	Struktura zaměstnanců	Medián	Diferenciace		Průměr
			1. decil	9. decil	
	%	Kč/hod	Kč/hod	Kč/hod	Kč/hod
1 Zákonodárci, vedoucí a řídicí pracovníci	6,1	202,20	108,99	447,13	263,43
2 Vědečtí a odborní duševní pracovníci	6,5	175,73	105,16	311,26	200,42
3 Techničtí, zdravotničtí a pedagogičtí pracovníci	17,7	142,78	94,21	221,61	154,20
4 Nižší administrativní pracovníci	6,6	108,22	76,08	162,27	114,94
5 Provozní pracovníci ve službách a obchodu	6,3	80,60	62,56	117,82	87,93
6 Dělníci v zemědělství, lesnictví a rybářství	0,6	86,09	74,12	99,41	86,12
7 Řemeslníci, výrobci a zpracovatelé	25,9	118,43	73,80	165,30	120,37
8 Obsluha strojů a zařízení	25,1	109,41	68,19	150,53	110,21
9 Pomocní a nekvalifikovaní pracovníci	5,0	80,88	51,92	127,91	84,86
C E L K E M - podnikatelská sféra	100	118,13	71,31	198,66	133,39

Struktura zaměstnanců dle hlavních tříd KZAM - R



3. čtvrtletí 2009**RSCP - podnikatelská sféra**

PS-V2

Revidované výsledky ke dni 9. 12. 2010

**Hodinový výdělek
podle věkových kategorií**

kraj: Liberecký

Věková kategorie	Struktura zaměstnanců	Medián	Diferenciace		Průměr
			1. decil	9. decil	
	%	Kč/hod	Kč/hod	Kč/hod	Kč/hod
do 20 let	0,6	83,24	52,00	100,74	80,21
20 - 29 let	17,3	113,27	74,27	169,04	118,26
30 - 39 let	30,0	123,48	73,80	209,71	139,02
40 - 49 let	23,3	121,28	71,57	204,45	139,26
50 - 59 let	23,4	116,46	70,00	199,52	133,30
60 a více let	5,5	110,94	64,80	200,00	131,60
C E L K E M - podnikatelská sféra	100	118,13	71,31	198,66	133,39

3. čtvrtletí 2009**RSCP - podnikatelská sféra**

PS-V4

Revidované výsledky ke dni 9. 12. 2010

**Hodinový výdělek
podle vzdělání**

kraj: Liberecký

Vzdělání	Struktura zaměstnanců	Medián	Diferenciace		Průměr	
			1. decil	9. decil		
	%	Kč/hod	Kč/hod	Kč/hod	Kč/hod	
KKOV						
Základní a nedokončené	A-C	8,2	97,13	62,60	142,96	100,68
Střední bez maturity	D,E,H,J	49,1	108,48	69,20	159,21	112,89
Střední s maturitou	K-M	31,2	132,72	80,91	208,63	143,76
Vyšší odborné a bakalářské	N,R	1,9	130,36	93,36	217,22	148,18
Vysokoškolské	T,V	8,3	202,20	105,17	394,36	246,25
Neuvedeno		1,3	94,65	79,73	180,94	125,11
C E L K E M - podnikatelská sféra	100	118,13	71,31	198,66	133,39	

Revidované výsledky ke dni 9. 12. 2010

Hodinový výdělek podle podskupin zaměstnání KZAM-R

kraj: Liberecký

Podskupiny zaměstnání KZAM-R	Výběrový soubor		Medián	Diferenciace		Průměr
	počet org. jednotek	počet zaměst.		1. decil	9. decil	
			Kč/hod	Kč/hod	Kč/hod	Kč/hod
1210 Ředitelé a prezidenti velkých organizací, podniků	69	100	551,79	229,41	1 485,26	761,36
1221 Vedoucí pracovníci v zemědělství, lesnictví, rybářství a mysliv.	9	15	260,06	184,85	296,22	259,36
1222 Vedoucí pracovníci v průmyslu (ve výrobě)	85	362	327,46	165,65	600,52	368,86
1223 Vedoucí pracovníci ve stavebnictví a zeměměřičtví	11	42	325,23	227,27	466,36	370,86
1224 Vedoucí pracovníci ve velkoobchodě a v maloobchodě	69	367	124,94	91,43	225,66	148,91
1225 Vedoucí pracovníci v restauracích a hotelích	4	12	115,67	91,40	131,70	113,44
1226 Ved. pracovníci v dopr., skladování, telekom. a na pošt. úřadech	27	241	160,60	133,99	256,21	182,85
1227 Vedoucí prac. v organ.zaměřených na poskytování obch.služeb	33	91	314,00	201,47	798,35	399,46
1229 Vedoucí pracovních dílčích celků jinde neuvedení (kult.,zdrav.)	18	50	235,62	155,41	483,90	296,19
1231 Vedoucí pracovníci finančních a hospodářských útvarů	77	135	333,12	161,54	736,80	420,49
1232 Vedoucí pracovníci personálních útvarů a útvarů průmysl. vztahů	29	36	375,42	176,83	799,47	412,33
1233 Vedoucí pracovníci obytných útvarů (včetně průzkumu trhu)	57	101	261,72	138,47	572,99	318,59
1234 Ved. pracovníci reklamních útvarů a útvarů pro styk s veřejností	15	24	261,06	108,53	428,16	267,06
1235 Vedoucí pracovníci zásobovacích útvarů	42	81	287,69	126,32	613,34	327,19
1236 Vedoucí pracovníci výpočetních útvarů	17	30	354,77	188,03	462,04	336,34
1237 Vedoucí pracovníci výzkumných a vývojových útvarů	28	67	354,80	224,30	635,23	416,62
1239 Vedoucí pracovníci ostatních útvarů jinde neuvedení	42	102	221,71	130,81	400,81	265,69
1312 Vedoucí, ředitelé v průmyslu (ve výrobě)	32	117	242,62	101,61	379,55	247,30
1314 Vedoucí, ředitelé ve velkoobchodu a maloobchodu	70	181	124,48	86,15	207,36	140,50
1316 Vedoucí, ředitelé v dopravě, sklad., telekom. a na pošt. úřadech	14	49	219,29	153,21	366,63	229,94
1317 Vedoucí, ředitelé v podnicích poskytujících obchodní služby	16	60	226,69	172,40	501,70	303,82
2113 Chemici	6	19	160,49	128,37	251,59	176,37
2114 Geologové, geofyzici, geodeti, hydrologové apod.	3	12	233,86	110,81	319,23	226,23
2119 Ostatní vědci a odborníci v příbuzných oborech jinde neuved.	7	45	136,27	76,82	285,70	156,99
2131 Projektanti a analytici výpočetních systémů	11	75	168,76	98,21	305,04	182,08
2132 Programátoři	18	108	188,97	125,33	296,44	200,26
2139 Ostatní odborníci zabývající se výpoč. tech. jinde neuvedení	42	109	193,47	130,78	301,23	208,31
2142 Projektanti staveb a areálů, stavební inženýři	20	69	173,90	130,59	323,00	201,49
2143 Projektanti elektrotechnických zařízení, elektroinženýři	18	76	205,38	143,78	279,46	207,54
2144 Projektanti elektron.systémů a telekom.sítí, inženýři - elektronici	10	43	203,30	159,41	309,79	217,10
2145 Projektanti a konstruktéři strojních zařízení, strojní inženýři	29	395	215,85	137,18	309,74	226,22
2146 Chemičtí inženýři, technologové	7	31	210,07	147,80	308,70	220,92
2149 Ostatní architekti, projekt., konstruk.a tech.inženýři (tvůr.prac.)	29	209	210,29	139,98	306,87	220,52
2211 Bakteriologové, biolog., ekolog., zoologové a odb.v příb.obor.	9	23	219,48	126,00	372,14	251,57
2221 Lékaři, ordináři (kromě zubních lékařů)	9	503	230,46	118,79	526,65	283,88
2224 Farmaceuti, magistři v lékárně, lékárníci	6	27	283,04	206,70	463,57	316,66
2411 Odb. prac. na úseku účetnictví, financí, daní, ap., hlavní účetní	59	206	196,01	119,08	391,91	229,88
2412 Odbor. pracovníci na úseku zaměstnaneckých, personálních věcí	30	77	188,63	144,40	288,43	203,10
2413 Odborní pracovníci v bankovníctví a pojišťovnictví	26	728	137,08	99,75	220,08	153,76
2419 Ostatní odborní pracovníci v oblasti podnikání	29	70	198,89	121,83	343,41	236,14
2421 Právníci, právní poradci (mimo advokacie a soudnictví)	12	14	279,08	194,88	493,36	326,86
2441 Ekonomové - vědecktí pracovníci, specialisté, experti	37	168	206,33	140,80	404,69	235,62
2451 Spisovatelé, autoři, kritikové, novináři, redaktoři	11	34	130,19	95,89	182,52	136,84
2470 Odborní administrativní pracovníci jinde neuvedení	33	128	167,80	98,34	250,72	177,00

Revidované výsledky ke dni 9. 12. 2010

Hodinový výdělek podle podskupin zaměstnání KZAM-R

kraj: Liberecký

Podskupiny zaměstnání KZAM-R	Výběrový soubor		Medián	Diferenciace		Průměr
	počet org. jednotek	počet zaměst.		1. decil	9. decil	
			Kč/hod	Kč/hod	Kč/hod	Kč/hod
3111 Technici ve fyzikálních a příbuzných oborech	11	45	173,85	117,95	247,73	174,57
3112 Stavební technici	34	232	178,08	133,93	261,96	188,76
3113 Elektrotechnici	38	310	154,61	113,70	220,72	164,51
3114 Elektronici a technici v radiokomunikacích a telekomunikacích	19	96	167,70	115,36	354,84	202,49
3115 Strojírenští technici	46	947	182,84	126,34	254,35	189,69
3116 Chemičtí technici	8	103	213,91	152,40	290,51	222,37
3117 Důlní a hutní technici	7	35	201,45	138,48	280,25	214,06
3118 Technici v kartografii, kresliči a zeměměřiči	27	178	181,07	125,95	289,90	201,91
3119 Ostatní techničtí pracovníci jinde neuvedení	114	1 089	164,99	103,59	247,35	171,72
3121 Poradci ve výpočetní technice	19	72	187,45	137,03	258,17	195,24
3122 Operátoři a obsluha výpočetní techniky	33	87	152,50	68,61	241,96	157,00
3123 Operátoři průmyslových robotů, nc strojů	10	28	151,75	105,96	207,82	155,91
3134 Obsluha lékařských zařízení	4	63	149,88	104,77	288,14	178,95
3152 Bezpečnostní tech.a tech. pro kontrolu zdravotní nezávadnosti	46	294	156,72	109,75	232,03	175,66
3160 Technici železničního provozu	9	266	185,39	159,83	206,99	184,65
3211 Technici a laboranti v oblasti biologie a v příbuzných oborech	13	153	164,73	108,60	247,13	175,90
3212 Technici v agronomii, v lesnictví a v zemědělství	17	90	152,48	97,44	172,24	144,66
3221 Asistenti zdravotničtí	6	26	100,80	76,98	130,58	102,05
3223 Dietetici a odborníci na výživu	4	13	121,96	98,83	154,89	122,85
3226 Rehabilitační a fyzioterapeutičtí pracovníci (vč. odb. masérů)	6	89	132,71	98,84	165,24	134,34
3228 Farmaceutičtí asistenti	6	49	154,26	118,13	218,22	163,33
3231 Ošetřovatelé, všeobecné zdravotní sestry	9	1 254	154,45	112,29	218,27	161,41
3232 Ženské sestry, porodní asistentky	4	62	160,36	125,21	205,21	165,19
3412 Pojišťovací agenti	15	75	164,68	73,85	258,11	180,67
3415 Obchodní cestující, profes. poradci v obchodě, obch.zástupci	90	203	150,32	83,65	291,95	179,64
3416 Nákupčí	65	277	155,02	99,39	247,50	168,65
3417 Odhadci a zbožíznalci	6	29	120,99	93,14	186,01	132,37
3419 Ostatní pracovníci - obchodní zprostředkovatelé jinde neuved.	4	14	188,79	164,60	227,40	193,79
3421 Obchodní agenti	67	284	134,77	93,84	229,90	150,33
3422 Odbytoví a přepravní agenti	82	305	140,11	101,25	197,83	146,81
3431 Odborné sekretářky, sekretáři	43	110	137,96	94,38	202,35	144,11
3433 Pracovníci v oblasti účetnictví, fakturace, rozpočet., kalkulace	126	592	147,76	97,36	205,90	155,50
3435 Pracovníci v oblasti práce a mezd (kromě účetních)	18	25	165,99	98,31	216,15	165,01
3436 Referenti osobních oddělení	44	91	154,54	109,69	212,02	162,65
3439 Ostatní odborní administrativní pracovníci jinde neuvedení	78	509	134,73	90,25	247,52	162,30
3471 Aranžéři, průmysloví a komerční návrháři, bytoví architekti	9	31	108,52	76,45	191,31	123,39
4112 Kancelářští a manipul. prac. a obsl. zařízení na zpracování textu	7	14	112,09	82,11	131,85	110,04
4113 Pracovníci přípravy dat výpočetní techniky	10	25	91,18	81,64	163,10	110,38
4115 Sekretářky, sekretáři	79	370	101,81	72,59	164,32	111,84
4121 Nižší účetní	26	67	105,15	78,22	146,36	110,87
4123 Nižší finanční, daňoví úředníci a úředníci v příbuzných oborech	13	37	190,65	106,76	281,43	190,66
4131 Úředníci ve skladech	115	742	114,65	80,30	160,32	118,36
4132 Úředníci ve výrobě (např. výrobní plánovači)	30	148	134,70	91,45	204,30	142,92
4133 Úředníci v dopravě a v přepravě (dispečeri, kontrolori apod.)	32	126	146,71	107,35	185,20	145,79

Revidované výsledky ke dni 9. 12. 2010

Hodinový výdělek podle podskupin zaměstnání KZAM-R

kraj: Liberecký

Podskupiny zaměstnání KZAM-R	Výběrový soubor		Medián	Diferenciace		Průměr
	počet org. jednotek	počet zaměst.		1. decil	9. decil	
			Kč/hod	Kč/hod	Kč/hod	Kč/hod
4141 Řadoví knihovníci, archiváři, evidenční pracovníci	11	35	100,72	75,08	142,92	104,00
4190 Ostatní nižší úředníci jinde neuvedení	24	84	110,53	76,70	145,18	113,42
4211 Pokladníci (v bankách, pojišťovnách, spořitelnách, na poště)	34	137	120,46	88,48	150,12	119,54
4212 Úředníci na přepážkách a směnárnicích	29	478	126,49	106,26	167,89	133,91
4213 Pokladníci v obchodě, společném stravování apod.	39	648	82,08	69,44	101,08	84,27
4214 Prodavači vstupenek, jízdenek apod.	10	63	122,82	84,95	134,56	116,86
4215 Bookmakeři, krupiéři a úředníci sázkových kanceláří	11	97	93,70	70,00	130,24	97,64
4222 Recepční	10	19	98,65	77,27	131,24	100,87
4223 Telefonisté	8	23	76,59	65,07	110,39	82,57
4224 Informátoři	6	38	90,26	70,43	105,51	90,34
5121 Pracovníci dohlížející nad obsluhujícím personálem, hospodyně	13	34	108,22	66,73	189,68	115,03
5122 Kuchaři	27	295	82,02	58,16	124,44	87,02
5123 Čišníci, servírky	5	21	74,36	48,10	140,82	91,09
5132 Pečovatelé a pomoc.ošetřovatelé v zařiz.soc.péče, v nemocnicích	5	522	96,86	72,40	140,56	104,43
5169 Ostatní pracovníci ochrany a ostrahy jinde neuvedení	30	469	70,01	55,23	99,39	76,10
5211 Prodavači v obchodech	133	1 556	81,52	64,02	113,99	86,44
6141 Dělníci pro pěstění a ošetřování lesa	5	41	67,08	59,48	85,07	70,69
7122 Zedníci, kameníci, omítkáři	19	167	113,53	90,00	140,21	114,97
7123 Betonáři, děl.specializovaní na pokládání betonových povrchů	6	53	121,28	90,94	166,66	127,70
7124 Tesaři a truhláři	11	42	129,14	101,38	154,25	129,70
7129 Ost. stavební dělníci hlavní stav. výroby a prac.v ost. oborech	18	112	121,50	93,37	165,01	129,22
7136 Instalatéři, potrubáři, stavební zámečníci, klempíři	25	265	122,71	99,04	143,44	121,89
7137 Stavební a provozní elektrikáři	23	116	129,34	88,89	168,33	129,05
7142 Lakýrníci a pracovníci v příbuzných oborech	15	89	107,01	76,83	161,60	114,84
7211 Formíři a jádraři	3	31	112,47	87,76	134,08	109,71
7212 Svářeči, řezači plamenem a páječi	19	980	142,22	109,93	175,65	141,76
7213 Výrobci a opraváři výrobků a dílů z plechů	6	16	122,30	92,21	156,61	124,70
7215 Montéři lan a zdvihacích zařízení (např. na lodích, letadlech)	7	54	129,46	93,66	180,71	134,10
7221 Kováři, obsluha kováčích lisů, obsluha bucharů	6	128	103,18	82,04	143,39	108,37
7222 Nástrojaři, kovodeláři, kovodělníci, zámečníci	83	1 875	128,73	94,61	167,57	131,57
7223 Seřizovači a obsl. obráběcích strojů (kromě autom. a poloaut.)	36	1 030	131,38	100,61	165,65	134,16
7224 Brusiči, leštiči a ostříči nástrojů	10	41	109,70	71,95	134,04	108,42
7231 Mechanici a opraváři motorových vozidel	29	185	111,07	85,68	146,94	113,71
7234 Mechanici a opraváři kolejových vozidel	6	90	125,39	99,32	164,60	128,44
7235 Mechanici a opraváři obráběcích, zeměd. strojů a prům. zařízení	41	965	155,06	112,56	205,09	158,21
7239 Ostatní mechanici a opraváři strojů a zařízení bez elektro j.n.	25	353	139,62	102,59	181,86	143,95
7241 Elektromech., opraváři a seřizovači různých typů elektr. zařízení	61	624	118,52	75,32	170,73	121,82
7242 Mechanici, opraváři a seřizovači elektr. částí aut, letadel, lodí	7	66	124,24	95,52	153,31	122,44
7243 Mechanici, seřizovači, opraváři elektronických zařízení	11	111	157,09	120,26	189,86	160,06
7244 Telefonní a telegrafní mechanici, montéři a opraváři	5	16	111,48	99,96	137,59	113,65
7246 Montéři a opraváři silnoproudých elektrických vedení	12	197	159,24	106,16	211,55	161,59
7322 Dělníci při výrobě skla, skláři vč. brusičů a leštičů	8	784	98,50	74,30	128,51	100,84
7324 Malíři skla a keramiky a prac. v příb.obor. (vč.výrobců zrcadel)	6	98	81,67	50,02	105,37	79,49
7411 Zpracovatelé masa, ryb vč. uzenářů a konzervovačů masa a ryb	10	504	146,23	122,72	177,38	147,91

Revidované výsledky ke dni 9. 12. 2010

Hodinový výdělek podle podskupin zaměstnání KZAM-R

kraj: Liberecký

Podskupiny zaměstnání KZAM-R	Výběrový soubor		Medián	Diferenciace		Průměr
	počet org.	počet		1. decil	9. decil	
	jednotek	zaměst.	Kč/hod	Kč/hod	Kč/hod	Kč/hod
7412 Zpracovatelé pekárenských a cukrářských výrobků	7	47	75,13	65,36	93,39	77,55
7419 Ostatní zpracovatelé - výrobci potravinářských výrobků	8	160	97,90	74,88	123,85	98,28
7422 Umělečtí truhláři, řezbáři, výrobci a opraváři výrobků ze dřeva	7	63	95,23	53,40	164,30	101,75
7423 Seřizovači a seřizovači-obsluhovači dřevoobráběcích strojů	3	16	106,53	72,94	134,90	108,82
7435 Modeláři a stříhači textilu, kůží a podobných materiálů	3	77	148,65	77,22	168,45	135,27
7436 Švadleny, vyšíváči a pracovníci v příbuzných oborech	5	57	106,57	57,40	131,27	97,06
7439 Ost. dělníci při výrobě textilu, oděvů a výrobků z kůží, kožešin	6	44	88,95	65,92	153,56	104,94
8112 Obsluha zařízení pro úpravu rudných a nerudných surovin	6	184	156,11	124,17	174,06	151,69
8122 Obsluha zařízení ve slévárně (taviči, slévači)	7	240	122,90	81,09	162,70	122,45
8123 Obsluha zařízení na tepelné zpracování kovů	7	43	129,79	88,42	150,43	121,78
8131 Obsluha pecí na výrobu skla a keramiky	6	464	151,28	119,92	170,84	147,89
8139 Obsluha ostatních zařízení na výrobu skla a keramiky	8	513	107,18	61,91	128,80	101,77
8159 Obsluha ostatních zařízení při chemické výrobě jinde neuvedená	19	249	123,71	86,47	157,16	123,06
8161 Obsluha zařízení při výrobě a rozvodu elektřiny	6	31	141,69	90,83	236,93	151,85
8162 Obsluha parních turbín, ohříváčů a motorů	22	85	119,61	79,52	157,48	120,00
8163 Obsluha zařízení při úpravě, čištění a rozvodu vody	20	258	127,32	104,03	152,28	127,35
8171 Obsluha automatických nebo poloautomatic. montážních linek	11	675	130,70	94,12	157,59	127,19
8172 Obsluha průmyslových robotů	3	50	133,76	108,40	205,85	144,99
8180 Obsluha strojů a zařízení pro práce na železničním svršku	7	23	130,04	120,20	168,22	137,24
8211 Obsluha automat. nebo poloaut. obráběcích strojů (kromě 722)	20	546	155,67	105,28	213,85	158,28
8212 Obsluha strojů na výrobu maltovin, vápna, cementu, prefabrikátů	5	29	122,02	94,33	141,13	118,96
8223 Obsluha strojů při konečné úpravě a nanášení ochr. povlaků	10	68	128,61	88,92	168,20	130,08
8231 Obsluha strojů na výrobu pryžových výrobků (např. obuvi)	3	159	121,04	98,27	160,39	126,02
8232 Obsluha strojů na výrobu plastových výrobků (vč. laminování)	11	1 002	105,37	71,44	139,60	106,15
8261 Obsluha strojů na úpravu vláken, dopřádání a navíjení příže	4	16	80,47	75,01	155,75	94,18
8262 Obsluha tkacích a pletacích strojů	3	24	101,39	66,22	115,81	93,82
8263 Obsluha šicích a vyšívacích strojů	3	921	130,19	65,14	145,90	117,70
8264 Obsluha strojů na bělení, barvení, čištění, praní, žehlení textilu	6	100	81,00	52,01	105,44	79,97
8281 Montážní dělníci montující mechanická zařízení (stroje, vozidla)	9	728	122,59	101,27	149,21	124,48
8282 Montážní dělníci montující elektrická zařízení	8	1 807	97,41	74,59	117,29	96,54
8284 Montážní dělníci montující výrobky z kovů, pryže a plastů	13	1 767	120,75	93,88	135,69	117,97
8287 Montážní dělníci montující výrobky z kombinovaných materiálů	7	221	31,82	24,10	102,99	47,60
8290 Obsluha jiných stacionárních zařízení a ostatní montážní dělníci	7	159	115,26	102,96	139,00	120,37
8313 Dělníci zabezpečující sestavování vlaků (brzdaři, výhybkáři)	9	184	141,89	112,78	157,47	138,23
8321 Řidiči osobních a malých dodávkových automobilů, taxikáři	29	65	110,17	76,86	148,09	112,49
8323 Řidiči autobusů, trolejbusů a tramvají	4	810	115,00	96,87	136,88	116,25
8324 Řidiči nákladních automobilů a tahačů	57	523	101,11	70,32	141,35	103,76
8326 Řidiči speciálních vozidel	6	51	113,22	88,99	158,00	121,71
8331 Obsluha zemědělských a lesních strojů	5	32	100,05	81,40	150,67	105,60
8332 Obsluha zemních a příbuzných strojů	20	86	137,31	102,76	177,98	141,06
8333 Obsluha jeřábů, zdvihacích a podobných manipulačních zařízení	13	47	108,96	90,32	176,19	126,21
8334 Obsluha vysokozdvíhých a ostatních motorových vozíků	51	480	117,32	88,36	150,41	117,30
9132 Pomocníci a uklízeči v kancelářích, hotelích, nemocnicích ap.	78	548	68,12	49,61	90,12	69,63
9141 Domovníci, správci domu	20	43	92,18	70,64	144,49	100,97

Revidované výsledky ke dni 9. 12. 2010

**Hodinový výdělek
podle podskupin zaměstnání KZAM-R**

kraj: Liberecký

Podskupiny zaměstnání KZAM-R	Výběrový soubor		Medián	Diferenciace		Průměr
	počet org. jednotek	počet zaměst.		1. decil	9. decil	
			Kč/hod	Kč/hod	Kč/hod	Kč/hod
9152 Vrátní, hlídači, uváděči a šatnářky	22	141	63,55	54,38	98,70	71,11
9312 Pomocní a nekvalif. dělníci na stavbách a údržbě silnic, přehrad	7	32	105,19	88,14	119,53	103,41
9321 Pomocní a nekvalifikovaní montážní a manipulační dělníci	44	561	92,39	55,90	136,51	95,17
9322 Ruční baliči a pytlovači	8	260	95,92	64,50	134,58	98,86
9323 Dělníci nádvorní skupiny (pomocní montéři)	7	61	89,51	64,96	115,98	92,84
9331 Řidiči vozidel poháněných ručně nebo nožně	6	18	118,18	81,52	142,59	113,24
9333 Vazači a nosiči břemen, přistavní dělníci (dokaři)	7	53	85,94	76,32	110,82	90,43
9339 Pomocní a nekvalif. pracovníci v dopravě, ve skladech, v telek.	48	530	91,52	70,21	126,57	94,50

3. čtvrtletí 2009**RSCP - podnikatelská sféra**

PS-V6

Revidované výsledky ke dni 9. 12. 2010

**Hodinový výdělek
podle kategorií zaměstnání**

kraj: Liberecký

Kategorie zaměstnání	Struktura zaměstnanců	Medián	Diferenciace		Průměr
			1. decil	9. decil	
	%	Kč/hod	Kč/hod	Kč/hod	Kč/hod
D Manuální pracovníci	62,1	107,11	66,41	155,87	110,01
T Nemanuální pracovníci	37,9	144,40	89,09	271,95	171,64
Relace D/T (%)		74,2	74,5	57,3	64,1
C E L K E M - podnikatelská sféra	100	118,13	71,31	198,66	133,39

manuální pracovníci - zaměstnanci s převážně manuálním charakterem práce (hlavní třída KZAM-R 6-9 a vybraná zaměstnání hl. třídy 5)

nemanuální pracovníci - zaměstnanci s převážně nemanuálním charakterem práce (hlavní třída KZAM-R 1-4 a vybraná zaměstnání hl. třídy 5)

3. čtvrtletí 2009**RSCP - podnikatelská sféra**

PS-V8

Revidované výsledky ke dni 9. 12. 2010

**Hodinový výdělek
podle pohlaví**

kraj: Liberecký

Pohlaví	Struktura zaměstnanců	Medián	Diferenciace		Průměr
			1. decil	9. decil	
	%	Kč/hod	Kč/hod	Kč/hod	Kč/hod
M Muž	60,4	127,37	80,00	214,14	145,70
Ž Žena	39,6	103,75	65,29	173,02	114,60
Relace Ž/M (%)		81,5	81,6	80,8	78,7
C E L K E M - podnikatelská sféra	100	118,13	71,31	198,66	133,39

Hrubá měsíční mzda a její složky, diference, placená doba v podnikatelské sféře

kraj: Liberecký

Medián hrubé měsíční mzdy 21 256 Kč/měs

Diference

1. decil - 10 % hodinových výdělků menších než	12 994 Kč/měs
1. kvartil - 25 % hodinových výdělků menších než	16 700 Kč/měs
Medián - 50 % hodinových výdělků menších než	21 256 Kč/měs
3. kvartil - 25 % hodinových výdělků větších než	27 000 Kč/měs
9. decil - 10 % hodinových výdělků větších než	35 552 Kč/měs

Průměr hrubé měsíční mzdy 24 067 Kč/měs

Vybrané složky hrubé měsíční mzdy

prémie a odměny	15,2 %
příplatky za přesčas	0,7 %
příplatky ostatní	5,4 %
náhrady	10,6 %
odměny za pohotovost	0,4 %

Průměrná placená doba 172,1 hod/měs

Revidované výsledky ke dni 9. 12. 2010

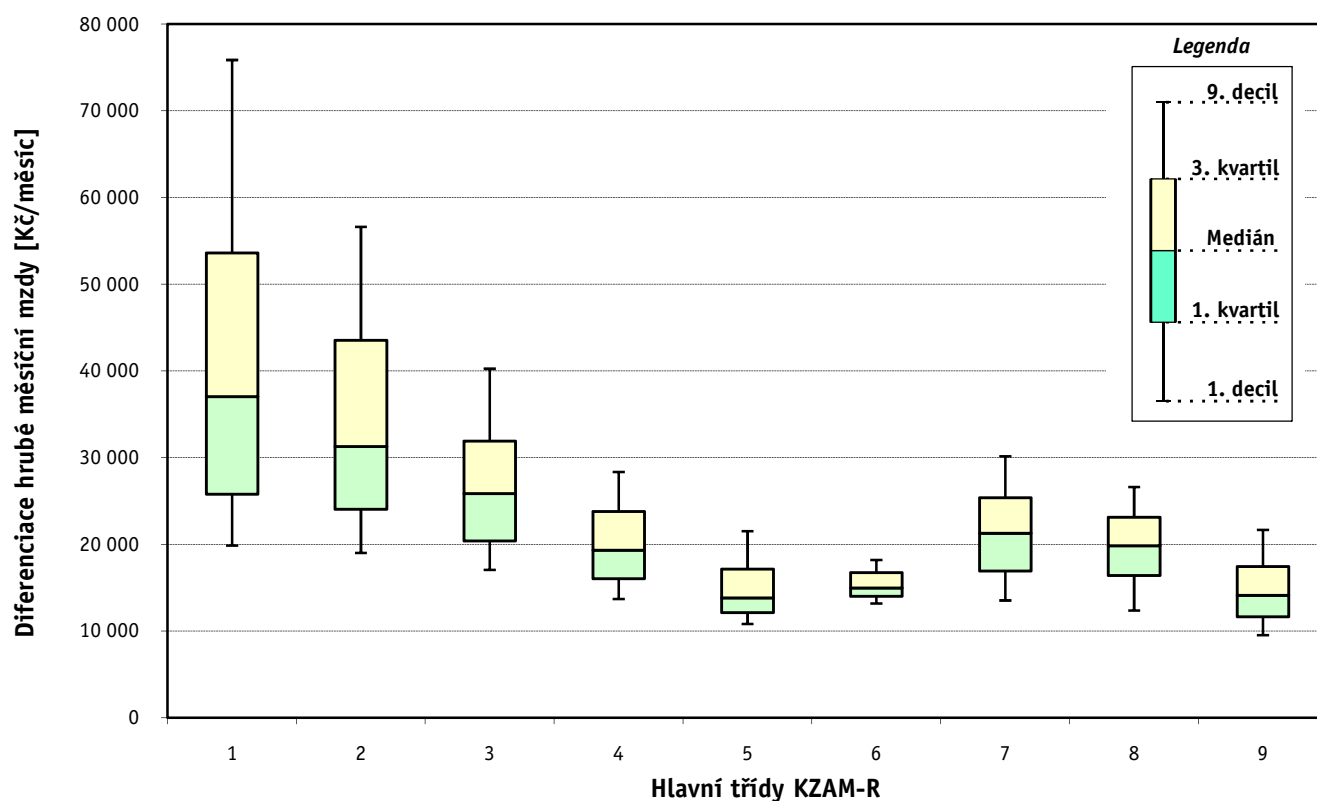
Hrubá měsíční mzda a její složky, diferenciacie, placená doba
podle hlavních tříd zaměstnání KZAM-R

kraj: Liberecký

Hlavní třída zaměstnání KZAM - R	Struktura zaměstnanců	Medián
	%	Kč/měs

1 Zákodárci, vedoucí a řídící pracovníci	6,4	37 043
2 Vědečtí a odborní duševní pracovníci	6,3	31 274
3 Techničtí, zdravotničtí a pedagogičtí pracovníci	18,0	25 851
4 Nižší administrativní pracovníci	6,8	19 331
5 Provozní pracovníci ve službách a obchodu	6,0	13 829
6 Dělníci v zemědělství, lesnictví a rybářství	0,4	14 973
7 Řemeslníci, výrobci a zpracovatelé	25,6	21 269
8 Obsluha strojů a zařízení	25,7	19 852
9 Pomocní a nekvalifikovaní pracovníci	4,8	14 143

C E L K E M - podnikatelská sféra	100	21 256
--	------------	---------------



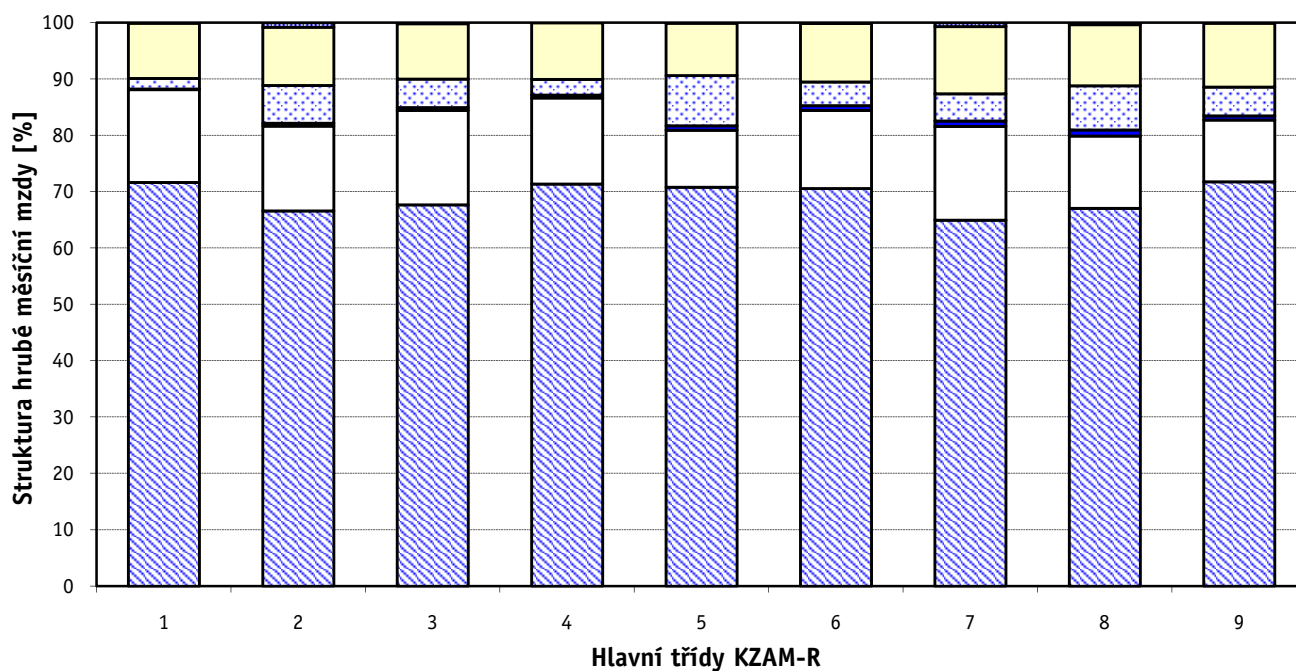
Hrubá měsíční mzda a její složky, diference, placená doba podle hlavních tříd zaměstnání KZAM-R

kraj: Liberecký

Diference				Průměr	Vybrané složky hrubé měsíční mzdy					Placená doba
1. decil	1. kvartil	3. kvartil	9. decil		prémie a odměny	příplatky za přesčas	příplatky ostatní	náhrady	odměny za pohotovost	
Kč/měs	Kč/měs	Kč/měs	Kč/měs	Kč/měs	%	%	%	%	%	hod/měs

19 858	25 794	53 612	75 876	47 101	16,5	0,1	1,9	9,8	0,1	171,3
19 019	24 071	43 541	56 633	36 274	15,1	0,5	6,7	10,4	0,8	171,1
17 061	20 390	31 914	40 258	27 700	16,8	0,5	5,1	9,8	0,2	170,6
13 698	16 055	23 800	28 341	20 615	15,3	0,5	2,8	10,0	0,0	171,2
10 814	12 135	17 144	21 514	15 252	10,1	0,8	8,9	9,3	0,1	172,0
13 171	14 003	16 729	18 199	15 327	13,9	0,8	4,3	10,4	0,1	176,9
13 539	16 927	25 378	30 172	21 724	16,7	1,0	4,8	11,9	0,7	171,5
12 371	16 429	23 139	26 627	19 907	12,8	1,1	7,8	10,9	0,3	174,2
9 535	11 635	17 457	21 668	14 870	11,0	0,8	5,1	11,4	0,1	172,0

12 994	16 700	27 000	35 552	24 067	15,2	0,7	5,4	10,6	0,4	172,1
---------------	---------------	---------------	---------------	---------------	-------------	------------	------------	-------------	------------	--------------



■ hlavní část mzdy za práci □ prémie a odměny ■ příplatky za přesčas □ příplatky ostatní □ náhrady ■ odměny za pohotovost

Revidované výsledky ke dni 9. 12. 2010

Hrubá měsíční mzda a její složky, diference, placená doba podle podskupin zaměstnání KZAM-R

kraj: Liberecký

Podskupiny zaměstnání KZAM-R	Počet zaměstnanců přepočtený podle placených měsíců	Medián
		Kč/měs
1210 Ředitelé a prezidenti velkých organizací, podniků	99	102 494
1221 Vedoucí pracovníci v zemědělství, lesnictví, rybářství a myslivosti	15	44 671
1222 Vedoucí pracovníci v průmyslu (ve výrobě)	358	55 855
1223 Vedoucí pracovníci ve stavebnictví a zeměměřičství	40	53 481
1224 Vedoucí pracovníci ve velkoobchodě a v maloobchodě	355	22 158
1225 Vedoucí pracovníci v restauracích a hotelích	12	20 923
1226 Vedoucí pracovníci v dopravě, skladování, telekomunik. a na poštovních úřadech	219	26 413
1227 Vedoucí pracovníci v organizacích zaměřených na poskytování obchodních služeb	86	56 938
1229 Vedoucí pracovních dílčích celků jinde neuvedení (kulturních, zdravotn., školských)	51	39 390
1231 Vedoucí pracovníci finančních a hospodářských (správních) útvarů	125	59 004
1232 Vedoucí pracovníci personálních útvarů a útvarů průmyslových vztahů	35	65 628
1233 Vedoucí pracovníci obytných útvarů (včetně průzkumu trhu)	100	47 878
1234 Vedoucí pracovníci reklamních útvarů a útvarů pro styk s veřejností	24	45 052
1235 Vedoucí pracovníci zásobovacích útvarů	81	50 862
1236 Vedoucí pracovníci výpočetních útvarů	31	64 397
1237 Vedoucí pracovníci výzkumných a vývojových útvarů	66	60 493
1239 Vedoucí pracovníci ostatních útvarů jinde neuvedení	98	40 283
1312 Vedoucí, ředitelé v průmyslu (ve výrobě)	125	41 021
1314 Vedoucí, ředitelé ve velkoobchodu a maloobchodu	169	22 646
1316 Vedoucí, ředitelé v dopravě, skladování, telekomunikacích a na poštovních úřadech	48	35 726
1317 Vedoucí, ředitelé v podnicích poskytujících obchodní služby	59	42 722
2113 Chemici	17	28 808
2114 Geologové, geofyzici, geodeti, hydrologové apod.	12	42 172
2119 Ostatní vědci a odborníci v příbuzných oborech jinde neuvedení	33	25 357
2131 Projektanti a analytici výpočetních systémů	69	27 814
2132 Programátoři	108	33 305
2139 Ostatní odborníci zabývající se výpočetní technikou jinde neuvedení	103	36 779
2142 Projektanti staveb a areálů, stavební inženýři	68	29 874
2143 Projektanti elektrotechnických zařízení, elektroinženýři	72	40 455
2144 Projektanti elektronických systémů a telekomunikačních sítí, inženýři - elektronici	45	37 764
2145 Projektanti a konstruktéři strojních zařízení, strojní inženýři	382	38 885
2146 Chemičtí inženýři, technologové	29	33 417
2149 Ostatní architekti, projektanti, konstruktéři a techničtí inženýři (tvůrčí pracovníci)	206	34 962
2211 Bakteriologové, biologové, ekologové, zoologové a odborníci v příbuzných oborech	22	34 787
2221 Lékaři, ordináři (kromě zubních lékařů)	424	46 388
2224 Farmaceuti, magistři v lékárně, lékárníci	23	52 246
2411 Odborní pracovníci na úseku účetnictví, financí, daní, apod., hlavní účetní	206	32 706
2412 Odborní pracovníci na úseku zaměstnaneckých, personálních věcí	71	31 890
2413 Odborní pracovníci v bankovníctví a pojišťovnictví	660	24 908
2419 Ostatní odborní pracovníci v oblasti podnikání	64	34 545
2421 Právníci, právní poradci (mimo advokacie a soudnictví)	13	43 484
2441 Ekonomové - vědečtí pracovníci, specialisté, experti	163	36 362
2451 Spisovatelé, autoři, kritikové, novináři, redaktori	32	22 296
2470 Odborní administrativní pracovníci jinde neuvedení	119	30 716

Hrubá měsíční mzda a její složky, diference, placená doba podle podskupin zaměstnání KZAM-R

kraj: **Liberecký**

Diference				Průměr	Vybrané složky hrubé měsíční mzdy					Placená doba
1. decil	1. kvartil	3. kvartil	9. decil		prémie a odměny	příplatky za přesčas	příplatky ostatní	náhrady	odměny za pohotovost	
Kč/měs	Kč/měs	Kč/měs	Kč/měs	Kč/měs	%	%	%	%	%	hod/měs
39 037	62 207	184 000	281 241	144 189	16,8	0,1	1,2	10,2	0,0	167,8
33 304	38 995	49 617	52 193	44 142	20,8	0,0	0,0	9,0	2,0	163,2
27 859	36 721	80 830	112 308	69 264	12,1	0,1	2,9	10,2	0,0	168,1
32 440	44 438	79 946	90 387	69 148	29,6	0,1	0,3	9,2	0,0	171,9
15 414	18 792	29 817	42 305	26 993	13,3	0,4	3,0	9,8	0,0	175,2
16 535	19 931	23 099	27 123	21 991	7,5	0,5	14,8	9,3	0,0	175,5
22 737	24 180	33 174	47 368	31 694	10,8	0,2	1,7	11,2	0,5	165,4
34 212	42 561	75 524	150 218	72 816	23,2	0,0	1,8	11,0	0,2	171,2
28 263	33 425	57 148	91 362	54 041	20,5	0,5	12,0	11,3	0,1	173,0
27 395	38 279	92 710	152 892	79 809	16,1	0,0	3,4	9,2	0,0	168,0
39 233	48 585	105 032	137 587	77 068	13,3	0,1	1,7	10,1	0,0	166,3
25 791	31 173	77 388	108 607	58 161	16,2	0,1	2,1	9,6	0,0	167,7
17 805	20 268	78 909	86 916	49 335	15,3	0,2	2,0	9,8	0,0	170,2
21 838	29 829	78 487	106 575	59 361	13,8	0,2	2,0	9,7	0,0	166,0
30 648	40 201	75 556	80 466	60 928	19,5	0,1	1,9	10,7	0,8	162,5
39 238	48 108	82 967	139 702	76 726	17,6	0,2	1,3	9,8	0,1	164,4
23 260	29 219	60 421	73 342	49 056	15,6	0,2	0,9	9,5	0,0	167,6
19 734	34 015	51 987	68 906	44 002	15,0	0,1	2,0	12,5	0,2	166,9
15 697	18 636	28 228	37 291	25 370	11,9	0,6	3,9	9,3	0,0	175,8
25 974	30 264	47 980	56 085	39 690	11,4	0,1	2,5	9,7	0,2	165,2
27 922	35 312	74 130	91 415	54 133	23,8	0,0	2,7	10,2	0,0	172,7
20 236	23 096	36 121	40 728	30 049	15,2	0,3	0,8	10,1	0,0	172,4
17 083	25 628	47 717	52 297	35 834	19,9	0,3	0,5	11,2	0,0	167,5
13 762	17 781	34 449	51 639	28 662	11,1	0,1	18,3	9,3	0,0	172,0
15 063	20 687	39 765	55 401	31 529	16,8	0,2	3,2	10,6	0,4	168,8
22 714	25 910	44 699	52 738	35 818	10,1	0,3	3,1	8,5	0,5	170,7
25 236	30 312	47 340	63 489	40 099	17,3	0,2	1,5	10,0	1,3	169,9
23 499	24 816	37 647	50 314	32 722	12,6	1,0	1,6	10,5	0,7	169,2
27 259	34 173	46 120	52 242	39 944	18,0	0,4	0,4	8,9	2,2	165,1
27 840	31 679	46 264	63 880	41 761	15,9	0,7	0,8	9,5	2,6	158,8
23 738	30 000	49 865	61 096	42 394	8,3	0,5	4,6	9,6	0,1	172,7
23 443	29 193	42 072	52 283	36 845	17,7	0,1	0,2	10,9	0,0	170,1
24 136	27 923	42 516	52 064	36 757	19,1	0,1	1,6	10,0	0,1	164,1
21 792	26 894	43 959	51 610	40 008	15,6	0,1	1,5	9,7	0,0	167,2
27 177	33 456	63 789	93 497	54 170	17,3	1,3	19,9	10,6	3,8	179,6
37 785	43 133	65 682	79 888	57 783	14,3	1,8	19,2	9,2	0,0	182,7
20 907	24 975	47 546	68 513	39 955	18,0	0,1	1,4	11,0	0,0	166,3
23 073	26 509	41 893	52 627	35 140	15,8	0,4	2,2	10,6	0,0	167,9
17 307	20 046	30 582	38 962	27 495	14,6	0,1	1,6	11,0	0,1	170,3
23 701	28 060	47 463	60 203	41 615	23,4	0,0	1,3	10,4	0,0	165,3
34 421	35 417	47 386	53 289	47 158	12,5	0,0	1,0	11,8	0,0	167,5
23 613	28 801	46 149	72 451	43 712	15,7	0,1	4,9	10,3	0,0	169,5
17 366	19 264	29 229	35 114	24 694	5,4	0,0	3,4	10,3	0,1	177,0
17 384	21 714	39 293	49 902	32 747	12,6	0,2	5,7	10,2	0,0	171,4

Revidované výsledky ke dni 9. 12. 2010

Hrubá měsíční mzda a její složky, diference, placená doba podle podskupin zaměstnání KZAM-R

kraj: Liberecký

Podskupiny zaměstnání KZAM-R	Počet zaměstnanců přepočtený podle placených měsíců	Medián
		Kč/měs
3111 Technici ve fyzikálních a příbuzných oborech	47	30 185
3112 Stavební technici	221	30 140
3113 Elektrotechnici	294	29 420
3114 Elektronici a technici v radiokomunikacích a telekomunikacích	90	34 778
3115 Strojírenští technici	925	31 901
3116 Chemičtí technici	99	34 337
3117 Důlní a hutní technici	35	33 015
3118 Technici v kartografii, kresliči a zeměměřiči	174	31 113
3119 Ostatní techničtí pracovníci jinde neuvedení	1 040	28 994
3121 Poradci ve výpočetní technice	76	31 234
3122 Operátoři a obsluha výpočetní techniky	85	26 683
3123 Operátoři průmyslových robotů, nc strojů	29	28 427
3134 Obsluha lékařských zařízení	59	28 159
3152 Bezpečnostní technici a technici pro kontrolu zdravotní nezávadnosti a jakosti	266	27 903
3160 Technici železničního provozu	262	30 738
3211 Technici a laboranti v oblasti biologie a v příbuzných oborech	145	27 774
3212 Technici v agronomii, v lesnictví a v zemědělství	93	31 026
3221 Asistenti zdravotníků	18	15 950
3223 Dietetici a odborníci na výživu	12	21 140
3226 Rehabilitační a fyzioterapeutičtí pracovníci (vč. odborných masérů)	81	21 153
3228 Farmaceutičtí asistenti	45	26 264
3231 Ošetřovatelé, všeobecné zdravotní sestry	1 096	24 117
3232 Ženské sestry, porodní asistentky	54	24 786
3412 Pojišťovací agenti	71	29 852
3415 Obchodní cestující, profesionální poradci v obchodě, obchodní zástupci	186	30 347
3416 Nákupčí	266	26 528
3417 Odhadci a zbožíznalci	25	22 181
3419 Ostatní pracovníci - obchodní zprostředkovatelé jinde neuvedení	14	33 838
3421 Obchodní agenti	300	22 867
3422 Odbytoví a přepravní agenti	287	25 172
3431 Odborné sekretářky, sekretáři	104	24 793
3433 Pracovníci v oblasti účetnictví, fakturace, rozpočetnictví, kalkulace	570	25 259
3435 Pracovníci v oblasti práce a mezd (kromě účetních)	25	28 855
3436 Referenti osobních oddělení	86	25 938
3439 Ostatní odborní administrativní pracovníci jinde neuvedení	477	22 181
3471 Aranžéři, průmysloví a komerční návrháři, bytoví architekti	31	18 561
4112 Kancelářští a manipulační pracovníci a obsluha zařízení na zpracování textu	13	19 418
4113 Pracovníci přípravy dat výpočetní techniky	22	16 376
4115 Sekretářky, sekretáři	325	19 147
4121 Nižší účetní	64	19 635
4123 Nižší finanční, daňoví úředníci a úředníci v příbuzných oborech	34	33 463
4131 Úředníci ve skladech	714	20 734
4132 Úředníci ve výrobě (např. výrobní plánovači)	148	24 483
4133 Úředníci v dopravě a v přepravě (dispečeri, kontrolori apod.)	121	25 633

Hrubá měsíční mzda a její složky, diference, placená doba podle podskupin zaměstnání KZAM-R

kraj: **Liberecký**

Diference				Průměr	Vybrané složky hrubé měsíční mzdy					Placená doba
1. decil	1. kvartil	3. kvartil	9. decil		prémie a odměny	příplatky za přesčas	příplatky ostatní	náhrady	odměny za pohotovost	
Kč/měs	Kč/měs	Kč/měs	Kč/měs	Kč/měs	%	%	%	%	%	hod/měs
20 615	22 667	36 920	42 288	29 947	12,0	0,1	4,3	10,9	0,0	169,0
22 116	25 769	37 011	42 007	32 107	14,3	0,5	1,0	9,6	0,5	171,4
22 125	24 754	35 888	41 963	31 335	12,3	0,5	4,5	9,9	1,0	168,4
24 298	28 675	49 830	71 128	42 151	9,7	1,1	2,2	9,0	1,9	173,4
22 529	26 640	38 150	47 417	33 700	12,6	0,9	3,8	10,4	0,1	168,1
27 460	31 586	37 845	45 830	36 657	17,8	0,1	2,1	11,9	0,0	166,2
22 337	28 547	40 085	45 153	35 419	21,6	0,6	5,3	9,9	0,0	170,2
21 059	25 768	41 039	50 063	36 358	8,0	0,3	4,1	9,3	0,1	166,9
17 478	22 978	35 617	42 801	30 033	12,8	0,4	5,2	9,7	0,4	169,1
22 649	26 699	39 559	44 255	33 372	11,9	0,1	3,7	11,0	1,7	167,0
13 224	20 517	30 974	41 995	27 276	9,0	0,8	6,6	9,9	0,8	168,8
19 986	24 472	35 042	45 123	30 126	12,1	0,5	1,5	9,1	0,0	173,3
19 464	22 842	34 739	49 137	30 884	23,3	1,3	13,9	11,8	1,2	179,5
20 225	23 297	33 455	42 276	31 283	9,9	0,3	7,0	9,3	0,0	171,3
26 767	28 534	32 576	35 182	30 678	5,5	2,0	14,0	11,9	0,6	167,4
19 490	22 707	33 605	38 822	28 664	16,9	1,1	15,7	12,1	0,6	178,3
16 610	22 810	33 077	35 184	28 160	7,3	0,2	0,4	19,8	0,1	173,6
12 584	13 870	19 315	22 272	16 604	6,5	0,2	14,4	9,7	0,0	166,6
17 281	19 116	22 000	25 346	21 102	1,8	1,1	18,3	10,1	0,0	175,6
17 021	19 002	23 682	26 994	21 709	5,5	0,9	15,0	10,9	0,0	175,6
21 490	23 401	29 568	32 257	27 028	11,5	0,5	13,4	11,0	0,0	174,4
18 216	20 940	27 166	31 490	24 756	7,5	0,5	23,5	11,1	0,3	169,0
19 205	21 483	28 114	29 277	24 652	5,6	0,2	25,7	11,0	0,0	165,5
20 279	23 259	39 202	57 443	36 883	14,6	0,0	0,3	9,5	0,0	170,5
17 851	22 286	39 657	54 238	34 464	24,7	0,1	1,6	9,7	0,0	171,8
17 061	20 879	33 935	43 449	29 150	12,0	0,4	3,1	10,2	0,0	165,2
19 534	20 151	28 440	33 151	24 114	16,4	0,7	0,4	10,3	0,0	175,1
30 059	31 673	36 602	44 712	37 097	23,2	0,0	0,0	12,4	0,0	172,1
16 332	18 895	29 323	37 816	25 377	16,7	0,1	1,3	12,1	0,0	165,2
17 771	20 954	29 688	36 329	26 741	18,2	0,4	2,6	10,1	0,1	168,8
16 857	19 887	29 272	34 246	25 911	8,9	0,5	4,1	10,1	0,0	167,9
16 929	20 494	30 807	37 228	27 492	12,5	0,3	3,6	10,4	0,0	169,2
17 034	22 361	31 585	36 108	28 155	15,0	0,7	1,3	9,9	0,0	168,9
18 293	22 255	33 503	39 828	28 598	9,5	0,3	5,3	10,6	0,1	169,2
15 377	18 486	30 229	42 089	27 885	11,4	0,3	5,2	10,6	0,0	171,6
12 613	13 970	23 592	31 560	20 526	17,3	0,5	4,3	10,7	0,0	168,1
16 557	18 851	22 439	26 227	20 286	16,6	0,0	0,8	10,4	0,0	165,3
13 562	14 003	20 752	33 446	19 928	12,4	0,1	1,1	10,0	0,2	172,3
14 344	15 618	23 357	29 131	20 796	12,1	0,2	7,0	9,6	0,0	169,2
14 244	17 018	23 868	26 655	20 433	14,2	0,2	2,2	9,9	0,0	171,3
19 917	31 063	39 554	52 189	34 518	9,2	0,0	0,0	11,3	0,0	172,9
14 305	17 239	25 050	28 974	21 510	12,8	0,8	6,0	10,5	0,0	169,6
14 791	17 534	30 465	36 061	24 681	11,8	0,3	3,7	11,6	0,1	165,5
17 934	21 415	30 100	34 387	26 065	12,3	1,4	6,2	10,0	0,1	176,0

Revidované výsledky ke dni 9. 12. 2010

Hrubá měsíční mzda a její složky, diference, placená doba podle podskupin zaměstnání KZAM-R

kraj: Liberecký

Podskupiny zaměstnání KZAM-R	Počet zaměstnanců přepočtený podle placených měsíců	Medián
		Kč/měs
4141 Řadoví knihovníci, archiváři, evidenční pracovníci	30	16 642
4190 Ostatní nižší úředníci jinde neuvedení	77	18 706
4211 Pokladníci (v bankách, pojišťovnách, spořitelnách, na poště)	131	19 795
4212 Úředníci na přepážkách a směnárnicích	422	20 560
4213 Pokladníci v obchodě, společném stravování apod.	497	14 361
4214 Prodavači vstupenek, jízdenek apod.	59	20 182
4222 Recepční	17	16 299
4223 Telefonisté	20	13 468
4224 Informátoři	35	15 133
5121 Pracovníci dohlížející nad obsluhujícím personálem, hospodyně	33	17 839
5122 Kuchaři	273	14 596
5123 Čišníci, servírky	16	13 170
5132 Pečovatelé a pomocní ošetřovatelé v zařízeních sociální péče, v nemocnicích	467	15 467
5169 Ostatní pracovníci ochrany a ostrahy jinde neuvedení	390	13 449
5211 Prodavači v obchodech	1 296	14 054
6141 Dělníci pro pěstění a ošetřování lesa	33	12 264
7122 Zedníci, kameníci, omítkáři	165	20 969
7123 Betonáři, dělníci specializovaní na pokládání betonových povrchů	49	21 687
7124 Tesaři a truhláři	41	22 877
7129 Ostatní stavební dělníci hlavní stavební výroby a pracovníci v ostatních oborech	99	22 304
7136 Instalatéři, potrubáři, stavební zámečníci, klempíři	255	24 243
7137 Stavební a provozní elektrikáři	115	21 584
7142 Lakýrníci a pracovníci v příbuzných oborech	69	21 083
7211 Formíři a jádraři	30	19 811
7212 Svářeči, řezači plamenem a páječi	887	25 196
7213 Výrobci a opraváři výrobků a dílů z plechů	14	21 598
7215 Montéři lan a zdvihacích zařízení (např. na lodích, letadlech)	53	28 179
7221 Kováři, obsluha kováčích lisů, obsluha bucharů	100	19 345
7222 Nástrojaři, kovomodeláři, kovodělníci, zámečníci	1 746	22 431
7223 Seřizovači a obsluha obráběcích strojů (kromě automatických a poloautomatických)	1 025	21 300
7224 Brusiči, leštiči a ostříči nástrojů	41	19 970
7231 Mechanici a opraváři motorových vozidel	178	20 401
7234 Mechanici a opraváři kolejových vozidel	86	20 849
7235 Mechanici a opraváři obráběcích, zemědělských strojů a průmyslového zařízení	921	26 536
7239 Ostatní mechanici a opraváři strojů a zařízení bez elektro jinde neuvedení	332	23 698
7241 Elektromechanici, opraváři a seřizovači různých typů elektrických zařízení	563	23 802
7242 Mechanici, opraváři a seřizovači elektrických částí aut, letadel, lodí	64	21 955
7243 Mechanici, seřizovači, opraváři elektronických zařízení	108	25 087
7244 Telefonní a telegrafní mechanici, montéři a opraváři	13	22 040
7246 Montéři a opraváři silnoproudých elektrických vedení	184	31 871
7321 Výrobci hrnčířského, porcelánového zboží, žáruvzdorných výrobků, brus.kotoučů	35	14 501
7322 Dělníci při výrobě skla, skláři vč. brusičů a leštičů	751	16 199
7324 Malíři skla a keramiky a pracovníci v příbuzných oborech (vč. výrobců zrcadel)	89	13 941
7411 Zpracovatelé masa, ryb vč. uzenářů a konzervovačů masa a ryb	505	23 668

Hrubá měsíční mzda a její složky, diference, placená doba podle podskupin zaměstnání KZAM-R

kraj: **Liberecký**

Diference				Průměr	Vybrané složky hrubé měsíční mzdy					Placená doba
1. decil	1. kvartil	3. kvartil	9. decil		prémie a odměny	příplatky za přesčas	příplatky ostatní	náhrady	odměny za pohotovost	
Kč/měs	Kč/měs	Kč/měs	Kč/měs	Kč/měs	%	%	%	%	%	hod/měs
12 761	14 382	18 611	23 562	17 721	8,7	0,0	7,0	10,6	0,0	169,4
15 377	17 516	21 341	24 405	19 857	16,1	0,3	2,2	10,5	0,1	168,1
16 089	18 551	22 329	25 062	20 415	10,7	0,1	2,7	10,7	0,0	169,0
18 054	19 181	23 602	31 538	22 839	12,8	0,0	1,3	11,2	0,0	164,0
12 312	13 196	16 097	18 345	14 984	7,2	0,5	5,2	9,5	0,0	174,0
17 205	19 130	21 208	22 402	20 050	4,6	0,6	8,2	11,3	0,0	167,1
13 017	15 360	18 630	23 224	17 749	10,8	0,2	11,7	10,9	0,0	168,3
11 020	11 684	14 256	16 001	13 224	5,9	1,1	14,3	10,2	0,0	174,2
12 364	14 771	16 761	19 201	15 555	13,5	0,1	1,5	12,0	1,2	171,3
10 659	14 359	22 815	32 596	19 862	21,5	0,7	7,5	10,8	0,0	168,4
10 484	11 978	17 512	21 865	15 552	11,5	2,2	13,2	9,3	0,0	178,9
8 032	10 329	13 854	23 182	14 109	19,4	1,3	4,7	9,9	0,0	176,1
12 079	13 625	17 958	21 155	16 481	9,3	0,4	22,4	10,9	0,1	168,8
9 645	11 522	14 835	18 015	14 045	8,8	1,8	9,5	8,8	0,0	175,1
11 484	12 521	17 057	20 508	15 322	10,3	0,8	4,4	9,5	0,0	173,7
9 941	10 308	14 327	16 200	12 806	1,5	0,5	0,2	16,6	0,2	172,8
16 318	18 185	23 877	25 525	20 997	14,6	1,8	2,5	12,9	0,1	182,0
15 812	17 532	26 610	29 050	22 570	17,3	1,3	4,0	9,6	0,0	179,5
16 484	18 452	25 620	27 278	22 653	20,2	1,9	1,3	13,9	0,0	180,9
16 687	19 901	26 536	32 676	24 118	18,1	2,3	1,2	13,5	0,8	182,2
17 397	19 872	27 494	28 484	23 577	13,2	0,8	0,9	9,6	4,7	168,0
16 748	19 506	24 246	28 828	21 936	18,5	0,9	7,9	11,4	2,4	171,4
14 487	17 345	26 318	31 343	21 814	7,0	0,9	10,7	8,6	0,0	175,2
14 548	15 445	21 794	23 353	18 801	30,2	1,0	6,8	9,5	0,1	170,6
19 774	22 137	28 592	32 819	25 682	16,2	2,3	7,7	15,8	0,0	170,6
16 575	18 316	23 775	24 463	21 371	15,2	0,9	2,0	12,8	0,3	171,7
20 047	24 751	31 618	34 874	28 150	13,2	1,5	4,9	9,7	6,1	183,2
14 673	16 610	23 018	27 697	20 067	9,8	1,0	2,4	11,8	0,0	170,7
16 149	19 251	25 438	30 486	23 026	18,3	0,9	6,5	11,6	0,3	167,5
15 254	18 603	24 936	28 237	22 006	18,7	1,2	5,4	13,5	0,0	167,0
11 712	12 494	21 030	23 857	18 697	5,0	1,3	6,1	12,7	0,0	175,3
15 204	17 507	23 584	25 203	20 559	15,0	1,6	2,2	11,4	0,5	181,0
17 036	18 908	23 715	26 526	21 270	4,7	0,8	9,7	12,2	0,0	165,7
19 540	23 223	31 299	35 507	27 345	14,2	1,3	9,7	12,4	0,1	171,9
18 646	20 822	27 778	32 506	24 708	13,1	1,5	5,9	11,4	0,0	167,5
17 445	19 808	27 467	31 030	24 270	14,3	0,9	8,8	11,7	1,3	168,0
17 030	19 398	24 340	26 220	21 928	5,1	1,0	4,1	12,7	0,1	173,1
20 877	23 283	28 491	30 495	26 321	16,0	0,7	9,4	12,7	0,6	168,2
18 254	19 379	23 658	28 760	22 240	2,6	0,1	8,9	10,8	3,5	164,8
19 996	24 061	35 374	37 950	29 992	18,2	1,8	1,2	13,3	6,0	173,4
11 190	12 469	19 263	21 328	15 985	29,8	0,1	0,6	16,2	0,0	160,9
12 671	14 245	18 521	21 634	16 871	21,1	0,4	5,8	14,7	0,0	165,0
8 622	10 273	16 756	17 864	13 510	9,5	1,0	6,8	12,3	0,0	168,3
19 992	21 877	25 740	28 386	23 980	18,3	0,7	7,0	12,7	0,0	166,2

Revidované výsledky ke dni 9. 12. 2010

Hrubá měsíční mzda a její složky, diference, placená doba podle podskupin zaměstnání KZAM-R

kraj: Liberecký

Podskupiny zaměstnání KZAM-R	Počet zaměstnanců přepočtený podle placených měsíců	Medián
		Kč/měs
7412 Zpracovatelé pekárenských a cukrářských výrobků	40	12 857
7419 Ostatní zpracovatelé - výrobci potravinářských výrobků jinde neuvedení	133	16 420
7422 Umělečtí truhláři, řezbáři, výrobci a opraváři výrobků ze dřeva vč. opravářů	54	14 386
7423 Seřizovači a seřizovači-obsluhovači dřevoobráběcích strojů	15	19 126
7435 Modeláři a střihači textilu, kůží a podobných materiálů	66	17 680
7436 Švadleny, vyšivači a pracovníci v příbuzných oborech	54	17 307
7439 Ostatní dělníci při výrobě textilu, oděvů a výrobků z kůží, kožešin	32	20 014
8112 Obsluha zařízení pro úpravu rudných a nerudných surovin	168	24 921
8122 Obsluha zařízení ve slévárenství (taviči, slévači)	209	20 474
8123 Obsluha zařízení na tepelné zpracování kovů	33	19 625
8131 Obsluha pecí na výrobu skla a keramiky	458	24 809
8139 Obsluha ostatních zařízení na výrobu skla a keramiky	506	16 955
8159 Obsluha ostatních zařízení při chemické výrobě jinde neuvedená	213	18 870
8161 Obsluha zařízení při výrobě a rozvodu elektřiny	29	23 494
8162 Obsluha parních turbín, ohřivačů a motorů	84	20 922
8163 Obsluha zařízení při úpravě, čištění a rozvodu vody	251	20 661
8171 Obsluha automatických nebo poloautomatických montážních linek	584	21 718
8172 Obsluha průmyslových robotů	48	23 432
8180 Obsluha strojů a zařízení pro práce na železničním svršku	23	23 243
8211 Obsluha automatických nebo poloautomatických obráběcích strojů (kromě 722)	509	24 707
8212 Obsluha strojů na výrobu maltovin, vápna, cementu, prefabrikátů	31	22 941
8223 Obsluha strojů při konečné úpravě a nanášení ochranných povlaků	75	20 756
8231 Obsluha strojů na výrobu pryžových výrobků (např. obuvi, pneumatik)	156	19 175
8232 Obsluha strojů na výrobu plastových výrobků (vč. laminování)	833	20 660
8261 Obsluha strojů na úpravu vláken, dopřádání a navijení přize	14	13 419
8262 Obsluha tkacích a pletacích strojů	24	16 628
8263 Obsluha šicích a vyšivacích strojů	690	18 085
8264 Obsluha strojů na bělení, barvení, čištění, praní, žehlení textilu	85	12 932
8281 Montážní dělníci montující mechanická zařízení (stroje, vozidla)	688	20 264
8282 Montážní dělníci montující elektrická zařízení	1 664	20 102
8284 Montážní dělníci montující výrobky z kovů, pryže a plastů	1 624	20 619
8287 Montážní dělníci montující výrobky z kombinovaných materiálů	179	6 258
8290 Obsluha jiných stacionárních zařízení a ostatní montážní dělníci	128	20 547
8311 Strojvedoucí	188	31 911
8313 Dělníci zabezpečující sestavování vlaků (brzdaři, výhybkáři)	186	23 349
8321 Řidiči osobních a malých dodávkových automobilů, taxikářů	66	20 647
8323 Řidiči autobusů, trolejbusů a tramvají	671	23 241
8324 Řidiči nákladních automobilů a tahačů	491	18 760
8326 Řidiči speciálních vozidel	49	23 868
8331 Obsluha zemědělských a lesních strojů	25	19 258
8332 Obsluha zemních a příbuzných strojů	85	23 798
8333 Obsluha jeřábů, zdvihacích a podobných manipulačních zařízení	61	20 144
8334 Obsluha vysokozdvížných a ostatních motorových vozíků	448	21 389
9132 Pomocníci a uklízeči v kancelářích, hotelích, nemocnicích a jiných zařízeních	468	11 153

Hrubá měsíční mzda a její složky, diference, placená doba podle podskupin zaměstnání KZAM-R

kraj: **Liberecký**

Diference				Průměr	Vybrané složky hrubé měsíční mzdy					Placená doba
1. decil	1. kvartil	3. kvartil	9. decil		prémie a odměny	příplatky za přesčas	příplatky ostatní	náhrady	odměny za pohotovost	
Kč/měs	Kč/měs	Kč/měs	Kč/měs	Kč/měs	%	%	%	%	%	hod/měs
10 790	11 802	14 460	15 340	13 150	11,8	0,0	4,3	9,4	0,0	172,1
13 503	14 875	18 180	19 480	16 507	4,6	1,5	5,1	13,7	0,0	167,6
9 164	9 830	22 876	26 239	16 822	27,0	0,7	2,3	11,8	0,0	169,9
14 554	15 826	21 340	22 893	18 834	18,2	1,0	3,2	13,5	0,0	168,3
13 114	16 816	18 462	19 693	17 209	27,5	2,6	2,5	13,3	0,0	161,6
10 905	14 020	19 795	21 754	16 652	26,1	0,3	1,7	15,6	0,0	166,3
11 037	13 472	24 001	26 821	19 242	18,8	0,6	1,3	11,2	0,0	165,1
21 417	23 639	26 257	28 184	24 776	21,0	0,1	6,2	12,9	0,0	168,3
13 753	15 839	23 464	27 061	20 260	29,2	1,2	12,0	9,1	0,0	171,6
14 673	15 315	23 799	27 498	20 080	11,8	0,8	8,5	13,6	0,0	165,1
20 197	21 995	26 152	27 622	24 178	21,5	0,6	14,3	11,4	0,0	167,3
11 333	13 949	18 302	20 715	16 361	19,0	0,3	10,6	13,1	0,0	165,2
12 344	14 817	22 551	24 741	18 820	18,0	0,6	5,7	11,7	0,0	173,0
16 384	21 787	29 463	43 690	26 570	12,4	2,2	16,0	10,2	1,2	177,8
14 366	17 102	24 246	26 124	20 559	12,7	1,5	10,4	11,3	0,4	174,4
17 480	18 744	22 728	24 597	20 923	13,3	0,5	7,8	10,7	0,3	166,0
16 418	18 878	23 614	25 582	21 304	11,3	0,8	6,9	11,1	0,0	166,0
19 499	22 403	29 696	31 671	24 875	16,6	1,0	7,9	9,9	0,0	166,5
20 307	21 796	30 915	33 652	25 854	16,1	2,2	1,6	18,4	2,5	172,5
17 310	20 911	29 888	34 974	25 648	6,0	1,5	16,1	12,4	0,0	165,6
17 155	20 578	26 634	29 267	23 159	15,1	1,0	6,5	15,2	0,0	177,4
15 359	17 595	24 569	26 088	21 040	15,0	0,5	7,0	14,1	0,0	165,7
15 493	16 930	23 206	25 992	20 200	0,3	0,7	6,1	13,2	0,0	167,6
15 363	18 327	23 139	25 627	20 665	3,3	0,3	13,7	9,1	0,0	172,1
11 240	12 446	17 871	18 577	14 703	17,2	0,3	2,8	15,9	0,0	163,6
10 973	11 656	17 175	17 661	14 898	20,1	0,1	4,5	20,0	0,0	161,7
13 401	16 725	18 845	19 785	17 421	26,9	2,9	3,2	11,7	0,0	163,9
9 079	9 859	14 393	16 597	12 763	5,5	2,3	13,0	13,3	0,0	178,6
17 009	18 233	22 296	24 593	20 615	9,1	1,2	13,0	12,9	0,0	167,8
16 593	18 972	22 138	24 067	20 555	7,6	0,5	25,2	16,1	0,0	165,1
15 354	18 594	22 051	23 460	20 209	17,3	1,5	4,7	12,0	0,0	166,8
4 178	4 813	13 601	19 407	9 458	18,1	0,9	0,8	12,5	0,0	172,0
16 552	19 799	21 312	23 862	21 023	24,7	0,0	9,7	11,1	0,0	163,0
25 467	30 629	32 999	34 589	31 321	4,9	1,9	17,6	11,1	0,0	165,8
19 031	21 539	24 911	26 692	23 101	5,6	1,8	15,7	11,0	0,0	167,6
13 953	17 293	23 284	25 790	20 341	22,7	1,4	2,1	11,3	0,1	176,9
19 986	21 561	25 405	27 580	23 684	5,3	2,7	9,8	9,2	6,0	192,8
14 923	16 733	21 899	24 619	19 411	12,3	1,8	3,0	10,8	0,3	193,3
17 794	19 974	24 731	27 082	22 763	20,8	2,3	4,3	10,4	3,1	183,6
14 349	16 429	21 215	22 924	18 909	29,2	1,6	1,6	8,6	0,2	184,3
17 572	21 784	26 811	29 956	24 267	18,5	1,5	0,8	12,4	1,3	177,6
15 165	17 049	27 682	29 238	21 560	7,7	0,9	6,1	9,1	0,0	182,6
16 316	18 979	23 885	26 145	21 570	14,2	1,3	8,1	9,8	0,0	175,4
9 036	9 972	13 342	15 342	11 773	7,8	1,1	6,4	10,7	0,0	175,3

Revidované výsledky ke dni 9. 12. 2010

**Hrubá měsíční mzda a její složky, diference, placená doba
podle podskupin zaměstnání KZAM-R**

kraj: **Liberecký**

Podskupiny zaměstnání KZAM-R	Počet zaměstnanců přepočtený podle placených měsíců	Medián
		Kč/měs
9141 Domovníci, správci domu	38	16 535
9152 Vrátní, hlídači, uváděči a šatnářky	112	12 077
9312 Pomocní a nekvalifikovaní dělníci na stavbách a údržbě silnic, přehrad	29	17 497
9321 Pomocní a nekvalifikovaní montážní a manipulační dělníci	497	15 419
9322 Ruční baliči a pytlovači	227	15 714
9323 Dělníci nádvorní skupiny (pomocní montéři)	57	17 910
9331 Řidiči vozidel poháněných ručně nebo nožně	17	18 329
9333 Vazači a nosiči břemen, přístavní dělníci (dokaři)	53	15 096
9339 Pomocní a nekvalifikovaní pracovníci v dopravě, ve skladech, v telekomunikacích	488	15 416

Hrubá měsíční mzda a její složky, diference, placená doba
podle podskupin zaměstnání KZAM-R

kraj: Liberecký

Diference				Průměr	Vybrané složky hrubé měsíční mzdy					Placená doba
					prémie a odměny	příplatky za přesčas	příplatky ostatní	náhrady	odměny za pohotovost	
1. decil	1. kvartil	3. kvartil	9. decil							
Kč/měs	Kč/měs	Kč/měs	Kč/měs	Kč/měs	%	%	%	%	%	hod/měs
13 131	14 427	21 327	26 705	18 319	12,5	0,5	9,9	10,7	0,2	172,5
9 474	10 406	14 671	16 295	12 602	7,7	0,8	13,4	8,8	0,0	176,0
15 205	16 104	18 497	19 083	17 309	14,0	0,2	0,2	9,8	0,3	164,5
10 879	12 749	19 032	22 769	16 206	14,9	0,9	6,8	12,5	0,0	166,7
12 035	13 711	19 099	22 020	16 579	15,9	1,0	13,0	12,0	0,0	171,3
13 263	15 367	19 398	21 909	18 165	12,8	0,4	6,0	9,4	0,2	168,7
12 527	15 163	19 332	23 261	18 203	24,0	2,5	2,8	11,9	0,6	170,9
13 784	14 386	16 842	18 785	15 788	20,2	1,4	3,8	11,6	0,3	175,1
11 785	13 752	18 275	21 024	16 134	12,5	0,8	3,9	11,8	0,1	171,1

Revidované výsledky ke dni 9. 12. 2010

**Průměrná měsíční odpracovaná a neodpracovaná doba zaměstnanců
podle podskupin zaměstnání KZAM-R**

kraj: Liberecký

Podskupiny zaměstnání KZAM-R	Počet zaměstnanců přečtený podle eviden. měsíců	Odpracovaná doba		Neodpracovaná doba		
		celkem	z toho přesčas	celkem	z toho	
					nemoc	dovolená
		hod/měs	hod/měs	hod/měs	hod/měs	hod/měs
1210 Ředitelé a prezidenti velkých organizací, podniků	100	148,1	0,1	19,7	0,7	15,2
1221 Ved. pracovníci v zemědělství, lesnictví, rybář. a mysliv.	15	138,9	0,0	24,3	4,7	13,7
1222 Vedoucí pracovníci v průmyslu (ve výrobě)	361	148,1	1,1	19,9	1,3	15,1
1223 Vedoucí pracovníci ve stavebnictví a zeměměřičtí	41	152,8	0,2	19,1	0,9	16,4
1224 Vedoucí pracovníci ve velkoobchodě a v maloobchodě	364	153,8	1,8	21,3	3,8	15,5
1225 Vedoucí pracovníci v restauracích a hotelích	12	155,8	2,4	19,7	1,5	13,0
1226 Ved. pracovníci v dopr., skladování, telekom. a na pošt. úř.	224	141,6	1,7	23,8	2,8	15,9
1227 Ved. prac. v organ.zaměřených na poskytování obch.služ.	88	147,7	0,1	23,5	1,7	17,5
1229 Ved. pracovních dílčích celků jinde neuved. (kult.,zdrav.)	51	155,1	2,1	17,9	0,2	16,0
1231 Vedoucí pracovníci finančních a hospodářských útvarů	127	147,5	0,4	20,6	2,3	14,8
1232 Ved. prac. personálních útvarů a útvarů průmysl. vztahů	35	147,4	0,3	19,0	1,0	15,0
1233 Vedoucí pracovníci obytných útvarů (vč. průzkumu trhu)	101	146,7	0,3	21,2	2,2	14,5
1234 Ved. prac. reklamních útvarů a útvarů pro styk s veřejností	25	146,5	1,7	23,3	7,5	13,6
1235 Vedoucí pracovníci zásobovacích útvarů	82	145,3	0,8	20,8	2,5	14,5
1236 Vedoucí pracovníci výpočetních útvarů	31	139,8	0,5	22,6	1,5	16,4
1237 Vedoucí pracovníci výzkumných a vývojových útvarů	66	145,1	0,3	19,3	0,5	15,4
1239 Vedoucí pracovníci ostatních útvarů jinde neuvedení	100	147,1	1,1	20,5	1,2	15,1
1312 Vedoucí, ředitelé v průmyslu (ve výrobě)	127	142,6	0,9	24,4	2,4	14,4
1314 Vedoucí, ředitelé ve velkoobchodu a maloobchodu	175	152,2	3,1	23,5	5,4	15,2
1316 Vedoucí v dopravě, sklad., telekomun. a na pošt. úřadech	48	143,8	0,7	21,3	1,7	15,0
1317 Ved., ředitelé v podnicích poskytujících obchodní služby	60	147,4	0,2	25,3	1,4	17,3
2113 Chemici	17	150,7	3,3	21,7	4,3	16,1
2114 Geologové, geofyzici, geodeti, hydrologové apod.	12	148,5	0,5	19,0	0,8	15,0
2119 Ostatní vědci a odborníci v příbuz. oborech jinde neuved.	33	150,8	0,4	21,3	2,4	14,2
2131 Projektanti a analytici výpočetních systémů	71	144,9	0,2	27,6	4,3	16,9
2132 Programátoři	110	150,6	2,8	19,9	3,6	14,1
2139 Ostatní odborníci zabývající se výp. tech. jinde neuvedení	104	149,2	1,2	20,7	1,1	15,6
2142 Projektanti staveb a areálů, stavební inženýři	68	148,8	3,2	20,4	1,2	15,8
2143 Projektanti elektrotechnických zařízení, elektroinženýři	73	147,4	3,3	17,8	1,6	14,2
2144 Projektanti elektronických syst. a telekomunikačních sítí	45	140,1	4,0	18,7	2,0	15,3
2145 Projektanti a konstruktéři strojních zařiz., strojní inženýři	389	151,6	2,4	21,1	2,1	15,4
2146 Chemičtí inženýři, technologové	30	145,7	0,3	24,4	4,8	17,2
2149 Ostatní architekti, projektanti, konstrukt.a techn.inženýři	209	142,6	0,9	21,4	1,7	14,6
2211 Bakteriologové, biologové, ekologové, zoologové	22	148,1	0,9	19,0	0,3	17,3
2221 Lékaři, ordináři (kromě zubních lékařů)	429	156,3	7,6	23,3	1,6	18,3
2224 Farmaceuti, magistři v lékárně, lékárníci	24	157,6	9,0	24,7	6,1	15,5
2411 Odborní pracov. na úseku účetnictví, financí, daní, apod.	209	143,7	0,7	22,7	1,5	15,7
2412 Odbor. pracovníci na úseku zaměstnaneckých, pers. věcí	73	143,5	1,3	24,6	4,6	14,9
2413 Odborní pracovníci v bankovníctví a pojišťovníctví	683	144,0	0,7	28,1	5,4	17,6
2419 Ostatní odborní pracovníci v oblasti podnikání	64	143,9	0,2	21,3	1,0	15,9
2421 Právníci, právní poradci (mimo advokacie a soudnictví)	13	141,3	0,0	26,3	2,8	16,3
2441 Ekonomové - vědecktí pracovníci, specialisté, experti	166	147,4	0,7	22,1	2,6	15,9
2451 Spisovatelé, autoři, kritikové, novináři, redaktoři	33	151,9	0,0	25,1	1,7	16,2
2470 Odborní administrativní pracovníci jinde neuvedení	122	149,3	0,9	22,1	2,7	15,3

Revidované výsledky ke dni 9. 12. 2010

**Průměrná měsíční odpracovaná a neodpracovaná doba zaměstnanců
podle podskupin zaměstnání KZAM-R**

kraj: **Liberecký**

Podskupiny zaměstnání KZAM-R	Počet zaměstnanců přečtený podle eviden. měsíců	Odpracovaná doba		Neodpracovaná doba		
		celkem	z toho přesčas	celkem	z toho	
					nemoc	dovolená
		hod/měs	hod/měs	hod/měs	hod/měs	hod/měs
3111 Technici ve fyzikálních a příbuzných oborech	48	147,9	0,5	21,1	1,6	17,0
3112 Stavební technici	226	151,9	1,0	19,5	3,6	14,4
3113 Elektrotechnici	302	146,3	4,2	22,0	3,8	15,7
3114 Elektronici a technici v radiokomunikacích a telekomunik.	91	152,6	6,4	20,6	2,8	16,5
3115 Strojírenští technici	942	147,2	4,5	20,8	2,2	13,7
3116 Chemičtí technici	100	144,7	1,3	21,5	1,8	17,6
3117 Důlní a hutní technici	35	149,6	5,1	20,5	2,6	14,0
3118 Technici v kartografii, kresličí a zeměměřiči	176	147,6	1,4	19,4	1,1	14,0
3119 Ostatní techničtí pracovníci jinde neuvedení	1 063	147,0	3,5	22,0	3,0	14,3
3121 Poradci ve výpočetní technice	77	145,0	0,9	21,8	1,5	15,3
3122 Operátoři a obsluha výpočetní techniky	86	149,0	1,9	19,7	1,4	14,9
3123 Operátoři průmyslových robotů, nc strojů	30	148,8	2,6	24,2	5,7	13,0
3134 Obsluha lékařských zařízení	61	150,9	7,4	28,3	4,1	19,8
3152 Bezpečnostní tech.a tech. pro kontrolu zdravotní nezávad.	273	150,3	4,8	20,9	3,9	13,5
3160 Technici železničního provozu	266	144,5	10,1	22,7	2,5	16,1
3211 Technici a laboranti v oblasti biologie a v příbuz. oborech	152	148,1	5,6	29,9	7,5	19,2
3212 Technici v agronomii, v lesnictví a v zemědělství	94	154,2	1,5	19,4	0,8	13,1
3221 Asistenti zdravotničtí	19	148,1	1,3	18,4	1,1	14,6
3223 Dietetici a odborníci na výživu	12	152,2	3,6	23,3	4,1	16,2
3226 Rehabilitační a fyzioterapeutičtí pracovníci	84	147,9	3,1	27,6	4,8	16,9
3228 Farmaceutičtí asistenti	46	149,9	2,5	24,5	3,5	16,8
3231 Ošetřovatelé, všeobecné zdravotní sestry	1 139	143,6	2,7	25,3	5,7	16,9
3232 Ženské sestry, porodní asistentky	56	138,4	1,2	27,1	7,4	17,0
3412 Pojišťovací agenti	72	146,0	0,0	24,5	3,1	16,5
3415 Obchodní cestující, prof. poradci v obchodě, obch.zástupci	190	151,1	0,4	20,8	2,3	14,4
3416 Nákupčí	274	142,9	1,2	22,3	3,0	14,2
3417 Odhadci a zbožiznalci	26	153,9	2,8	21,1	2,4	16,9
3419 Ostatní pracovníci - obchodní zprostředkovatelé jinde n.	15	145,8	0,0	26,3	6,8	18,2
3421 Obchodní agenti	309	138,6	0,3	26,5	3,7	14,9
3422 Odbytoví a přepravní agenti	296	146,4	1,3	22,5	4,4	14,4
3431 Odborné sekretářky, sekretáři	106	146,7	1,5	21,2	2,7	15,6
3433 Prac. v oblasti účetnictví,fakturace,rozpočet., kalkulace	582	146,9	1,3	22,3	2,9	14,8
3435 Pracovníci v oblasti práce a mezd (kromě účetních)	25	150,1	2,2	18,8	1,5	14,8
3436 Referenti osobních oddělení	89	143,8	1,3	25,4	6,2	14,0
3439 Ostatní odborní administrativní pracovníci jinde neuvedení	486	148,4	1,2	23,1	2,8	15,9
3471 Aranžéři, průmysloví a komerční návrháři,bytoví architekti	32	144,6	2,4	23,4	3,0	15,3
4112 Kancelářští pracovníci a obsluha zaříz. na zpracování textu	13	144,5	0,4	20,8	2,7	15,0
4113 Pracovníci přípravy dat výpočetní techniky	23	150,0	0,7	22,3	5,1	14,1
4115 Sekretářky, sekretáři	336	145,2	0,9	23,9	4,9	14,5
4121 Nižší účetní	65	148,9	1,5	22,4	1,5	15,0
4123 Nižší finanční, daňoví úředníci a úředníci v příb. oborech	36	142,6	0,2	30,4	2,5	17,5
4131 Úředníci ve skladech	742	145,4	4,6	24,1	5,2	14,7
4132 Úředníci ve výrobě (např. výrobní plánovači)	153	138,9	1,7	26,6	4,2	14,6
4133 Úředníci v dopravě a v přepravě (dispečeri, kontr. apod.)	124	153,7	7,4	22,0	3,5	15,2

Revidované výsledky ke dni 9. 12. 2010

**Průměrná měsíční odpracovaná a neodpracovaná doba zaměstnanců
podle podskupin zaměstnání KZAM-R**

kraj: Liberecký

Podskupiny zaměstnání KZAM-R	Počet zaměstnanců přepracovaný podle eviden. měsíců	Odpracovaná doba		Neodpracovaná doba		
		celkem	z toho přesčas	celkem	z toho	
					nemoc	dovolená
		hod/měs	hod/měs	hod/měs	hod/měs	hod/měs
4141 Řadoví knihovníci, archiváři, evidenční pracovníci	32	140,5	0,0	28,9	6,4	15,8
4190 Ostatní nižší úředníci jinde neuvedení	80	142,3	1,5	25,9	4,8	15,6
4211 Pokladníci (v bankách, pojišťov., spořitelnách, na poště)	134	145,9	0,7	23,1	2,8	16,6
4212 Úředníci na přepážkách a směnárníci	437	137,6	0,4	26,4	4,8	16,7
4213 Pokladníci v obchodě, společném stravování apod.	530	147,7	1,3	26,3	9,9	14,6
4214 Prodavači vstupenek, jízdenek apod.	62	141,3	3,6	25,6	7,1	15,1
4222 Recepční	17	144,1	1,4	24,2	1,2	14,4
4223 Telefonisté	21	150,0	6,7	24,2	6,3	15,5
4224 Informátoři	38	139,8	0,8	31,5	7,9	16,7
5121 Pracovníci dohlížející nad obsluh. personálem, hospodyně	34	146,0	2,2	22,4	2,5	16,3
5122 Kuchaři	286	152,4	7,1	26,2	7,5	14,8
5123 Číšníci, servírky	16	157,0	6,3	18,9	2,5	13,7
5132 Pečovatelé a pomoc. ošetřovat. v zařiz.soc. péče, v nemoc.	494	141,6	2,4	27,1	8,4	15,9
5169 Ostatní pracovníci ochrany a ostrahy jinde neuvedení	404	154,1	4,3	20,8	5,5	14,1
5211 Prodavači v obchodech	1 375	147,5	1,8	26,2	8,9	14,1
6141 Dělníci pro pěstění a ošetřování lesa	35	139,8	0,7	32,9	7,4	14,0
7122 Zedníci, kameníci, omítkáři	174	149,0	10,2	32,4	8,2	15,5
7123 Betonáři, děl.specializovaní na pokládání beton. povrchů	51	152,5	5,9	26,8	7,6	11,9
7124 Tesaři a truhláři	43	148,2	9,8	32,0	8,6	15,7
7129 Ostatní stavební děl. stav. výroby a prac. v ost. oborech	105	152,7	10,5	29,3	9,8	14,3
7136 Instalatěři, potrubáři, stavební zámečníci, klempíři	265	142,4	4,1	25,5	6,0	15,0
7137 Stavební a provozní elektrikáři	118	147,1	4,9	24,1	3,2	15,4
7142 Lakýrníci a pracovníci v příbuzných oborech	73	149,1	8,4	25,6	10,3	11,4
7211 Formíři a jádraři	32	143,3	6,9	27,0	7,7	11,7
7212 Svářeči, řezači plamenem a páječi	922	146,0	7,3	24,3	5,9	13,4
7213 Výrobci a opraváři výrobků a dílů z plechů	15	147,6	6,4	24,0	2,7	15,1
7215 Montéři lan a zdvihacích zařiz. (např. na lodích, letadel)	54	159,9	11,6	22,9	2,5	16,2
7221 Kováři, obsluha kovacích lisů, obsluha bucharů	109	138,3	6,2	32,2	9,5	13,3
7222 Nástrojaři, kovomodeláři, kovodělníci, zámečníci	1 834	140,1	4,8	27,1	6,2	14,4
7223 Seřizovači a obsluha obráběcích strojů	1 072	138,5	4,3	28,3	5,8	14,7
7224 Brusíči, leštiči a ostříči nástrojů	43	145,9	5,4	29,1	7,5	13,1
7231 Mechanici a opraváři motorových vozidel	182	155,8	10,1	25,0	3,7	15,3
7234 Mechanici a opraváři kolejových vozidel	87	142,9	4,4	22,7	2,7	15,7
7235 Mechanici obráběcích, zemědělských strojů a prům. zařiz.	951	147,2	7,0	24,5	4,7	14,1
7239 Ostatní mechanici a opraváři strojů a zařízení bez elektro	339	145,1	5,1	22,3	3,3	13,2
7241 Elektromech.a seřizovači různých typů elektrických zařiz.	595	140,3	3,9	27,4	5,7	15,1
7242 Mechanici, opraváři a seřizovači elektr. částí aut, letadel	65	148,0	6,9	25,0	1,8	17,7
7243 Mechanici, seřizovači, opraváři elektronických zařízení	110	143,9	3,7	24,2	3,8	16,6
7244 Telefonní a telegrafní mechanici, montéři a opraváři	14	139,0	0,7	25,7	7,3	17,3
7246 Montéři a opraváři silnoproudých elektrických vedení	189	141,7	9,7	31,4	4,6	15,2
7321 Výrobci hrnčířského, porcelán. zboží, žáruvzdor. výrobků	39	121,4	1,2	39,3	12,8	15,2
7322 Dělníci při výrobě skla, skláři vč. brusíčiů a leštičiů	792	133,1	2,0	31,8	7,0	16,2
7324 Malíři skla a keramiky a pracovníci v příbuzných oborech	100	131,0	4,0	36,8	17,3	14,3
7411 Zpracovatelé masa, ryb vč. uzenářů a konzerv. masa a ryb	529	138,9	2,2	27,3	6,8	17,8

Revidované výsledky ke dni 9. 12. 2010

**Průměrná měsíční odpracovaná a neodpracovaná doba zaměstnanců
podle podskupin zaměstnání KZAM-R**

kraj: Liberecký

Podskupiny zaměstnání KZAM-R	Počet zaměstnanců přečtený podle eviden. měsíců	Odpracovaná doba		Neodpracovaná doba		
		celkem	z toho přesčas	celkem	z toho	
					nemoc	dovolená
		hod/měs	hod/měs	hod/měs	hod/měs	hod/měs
7412 Zpracovatelé pekárenských a cukrářských výrobků	43	144,4	0,0	27,5	11,7	13,6
7419 Ostatní zpracovatelé - výrobci potravinářských výrobků	142	135,2	3,7	32,1	9,8	16,7
7422 Uměleč. truhláři, řezbáři, výrobci a oprav.výrobků ze dřeva	60	133,1	3,0	36,5	15,1	11,1
7423 Seřizovači a seřizov.-obsluhovači dřevoobráběcích strojů	16	131,9	5,1	35,8	13,6	13,0
7435 Modeláři a stříhači textilu, kůží a podobných materiálů	68	134,3	4,3	27,1	3,8	12,8
7436 Švadleny, vyšíváči a pracovníci v příbuzných oborech	60	123,7	1,8	42,5	14,5	10,6
7439 Ostatní dělníci při výrobě textilu, oděvů a výrobků z kůží	36	132,2	3,3	32,5	15,2	10,7
8112 Obsluha zařízení pro úpravu rudných a nerudných surovin	171	143,9	1,2	24,4	3,4	18,9
8122 Obsluha zařízení ve slévárnictví (taviči, slévači)	232	140,1	6,5	30,8	12,8	10,4
8123 Obsluha zařízení na tepelné zpracování kovů	35	135,3	4,5	29,4	7,8	14,8
8131 Obsluha pecí na výrobu skla a keramiky	473	143,2	3,5	23,9	5,1	15,6
8139 Obsluha ostatních zařízení na výrobu skla a keramiky	540	134,8	1,3	30,4	8,5	14,9
8159 Obsluha ostat. zařízení při chemické výrobě jinde neuved.	224	146,3	2,9	26,6	6,8	15,0
8161 Obsluha zařízení při výrobě a rozvodu elektřiny	30	155,3	10,2	22,4	5,3	15,6
8162 Obsluha parních turbín, ohřivačů a motorů	87	149,0	7,0	25,2	5,0	16,1
8163 Obsluha zařízení při úpravě, čištění a rozvodu vody	255	144,4	2,4	21,6	2,8	15,7
8171 Obsluha automatických nebo poloaut. montážních linek	619	140,0	3,1	25,9	6,3	12,4
8172 Obsluha průmyslových robotů	50	142,4	3,0	24,0	6,7	9,3
8180 Obsluha strojů a zařízení pro práce na železničním svršku	23	149,3	5,6	23,1	1,2	17,1
8211 Obsluha automat. nebo poloaut. obráb.strojů (kromě 722)	530	139,7	4,8	25,8	6,0	12,5
8212 Obsluha strojů na výrobu maltovin, vápna, cementu	32	147,5	3,9	29,8	3,8	15,1
8223 Obsluha strojů při konečné úpravě ochranných povlaků	77	137,5	3,6	28,2	2,4	14,2
8231 Obsluha strojů na výrobu pryžových výrobků (např. obuvi)	171	132,7	2,9	34,6	13,1	14,0
8232 Obsluha strojů na výrobu plast. výrobků (vč. laminování)	914	141,7	7,4	29,7	13,9	13,0
8261 Obsluha strojů na úpravu vláken, dopřádání a navíj. příze	15	122,8	1,4	39,5	16,5	15,1
8262 Obsluha tkacích a pletacích strojů	24	126,1	0,4	35,6	0,9	15,7
8263 Obsluha šicích a vyšívacích strojů	754	132,7	7,3	30,5	10,5	11,3
8264 Obsluha strojů na bělení, barvení, čištění, praní, žehlení	89	147,4	7,0	30,8	7,2	16,4
8281 Montážní dělníci montující mechanická zařízení (stroje)	740	136,3	5,7	30,9	9,4	12,8
8282 Montážní dělníci montující elektrická zařízení	1 757	125,5	2,3	39,5	7,7	16,1
8284 Montážní dělníci montující výrobky z kovů, pryže a plastů	1 735	136,2	4,5	30,4	9,7	13,6
8287 Montážní dělníci montující výrobky z kombinovaných mat.	190	141,0	2,5	30,9	9,6	13,3
8290 Obsluha jin.stacionárních zařízení a ost. montážní dělníci	140	129,6	0,4	33,4	13,2	10,1
8311 Strojvedoucí	195	142,4	9,0	23,1	4,9	15,1
8313 Dělníci zabezpeč. sestavování vlaků (brzdaři, výhybkáři)	192	144,3	9,4	23,0	4,9	14,9
8321 Řidiči osobních a malých dodávkov. automobilů, taxikáři	67	152,6	7,3	24,0	4,3	15,3
8323 Řidiči autobusů, trolejbusů a tramvajů	719	162,2	18,1	29,3	5,8	14,4
8324 Řidiči nákladních automobilů a tahačů	514	164,7	11,6	28,2	7,8	14,1
8326 Řidiči speciálních vozidel	51	159,2	13,5	23,9	6,8	15,5
8331 Obsluha zemědělských a lesních strojů	27	155,8	9,2	27,7	12,3	9,0
8332 Obsluha zemních a příbuzných strojů	87	153,6	9,1	23,7	3,6	16,0
8333 Obsluha jeřábů, zdvihacích a podob. manipulačních zařž.	64	159,2	11,6	22,8	6,6	12,1
8334 Obsluha vysokozdvíhých a ostatních motorových vozíků	468	150,4	9,0	24,6	6,4	14,0
9132 Pomocníci a uklízeči v kancelář., hotel., nemocnicích ap.	494	149,0	5,0	26,0	7,6	14,3

Revidované výsledky ke dni 9. 12. 2010

**Průměrná měsíční odpracovaná a neodpracovaná doba zaměstnanců
podle podskupin zaměstnání KZAM-R**

kraj: Liberecký

Podskupiny zaměstnání KZAM-R	Počet zaměstnanců přepočtený podle eviden. měsíců	Odpracovaná doba		Neodpracovaná doba		
		celkem	z toho přesčas	celkem	z toho	
					nemoc	dovolená
		hod/měs	hod/měs	hod/měs	hod/měs	hod/měs
9141 Domovníci, správci domu	38	151,7	3,0	20,8	0,9	15,0
9152 Vrátní, hlídači, uváděči a šatnářky	123	145,8	5,5	29,8	8,4	12,9
9312 Pomocní a nekvalifik. dělníci na stavbách a údržbě silnic	30	141,1	1,3	23,7	4,7	14,8
9321 Pomocní a nekvalifikovaní montážní a manipulační dělníci	532	135,5	3,5	30,7	9,6	13,2
9322 Ruční baliči a pytlavači	245	142,5	5,6	28,3	10,3	13,5
9323 Dělníci nádvorní skupiny (pomocní montéři)	59	143,3	2,7	25,4	5,7	14,1
9331 Řidiči vozidel poháněných ručně nebo nožně	19	133,5	9,3	35,8	12,9	12,0
9333 Vazači a nosiči břemen, přístavní dělníci (dokaři)	54	149,5	8,4	25,3	5,1	14,9
9339 Pomocní a nekvalif. prac. v dopr., ve skladech, v telekom.	512	144,2	2,7	26,8	7,1	14,8



Dodatek

Technický popis šetření

Dodatek – Technický popis šetření

Technický popis šetření přibližuje metodické postupy používané při zpracování podnikatelské sféry Regionální statistiky ceny práce (RSCP-PS). Popis je rozdělen do pěti kapitol: metoda výběru ekonomických subjektů, vstupní údaje, nejdůležitější sledované veličiny, dopočtové metody a definice vybraných pojmů.

1. Metoda výběru ekonomických subjektů

Kapitola popisuje základní soubor šetření, strukturu výběrového souboru a postup při výběru ekonomických subjektů (ES).

1.1. Základní soubor

Základním souborem RSCP-PS jsou aktivní ekonomické subjekty z registru ekonomických subjektů Českého statistického úřadu (ČSÚ), které mají 10 a více zaměstnanců a přísluší do podnikatelské sféry a do institucionálních sektorů nefinančních podniků, finančních institucí nebo vládních institucí. Ekonomické subjekty, které přísluší do podnikatelské sféry, odměňují zaměstnance mzdou podle § 109, odst. 2 zákona č. 262/2006 Sb., zákoníku práce, ve znění pozdějších předpisů. Způsob odměňování se zjišťuje pomocí registru „Automatizovaného rozpočtového informačního systému“ (ARIS), který je spravován Ministerstvem financí. Registr ekonomických subjektů (RES) je detailně popsán na internetových stránkách ČSÚ (www.czso.cz).

1.2. Struktura výběrového souboru

Statistické šetření RSCP-PS za 1. - 3. čtvrtletí 2009 zahrnuje 3352 ekonomických subjektů, které reprezentují přibližně 1273 tisíc zaměstnanců. Strukturu výběrového souboru RSCP-PS bez non-response (dále jen výběrový soubor) ukazují z různých pohledů pro 1. - 3. čtvrtletí 2009 následující tabulky.

Výběrový soubor RSCP podnikatelské sféry			
	RSCP-PS Celkem	RSCP-PS – kraj Liberecký	
		se sídlem v kraji	se sídlem mimo kraj
Počet ekonomických subjektů	3 352	119	271
Počet zaměstnanců	1 273 tisíc	35 tisíc	13 tisíc

Tabulka 1

Odvětvová skladba výběrového souboru RSCP-PS – kraj Liberecký			
Kód CZ-NACE		Počet ekonomických subjektů	
		se sídlem v kraji	se sídlem mimo kraj
A	Zemědělství, lesnictví a rybnářství	3	6
B	Těžba a dobývání	2	1
C	Zpracovatelský průmysl	70	46
D	Výroba a rozvod elektřiny, plynu, tepla	2	6
E	Zásobování vodou, činnosti související s odpady	2	7
F	Stavebnictví	8	7
G	Obchod, opravy motorových vozidel	8	76
H	Doprava a skladování	7	9
I	Ubytování, stravování a pohostinství		5
J	Informační a komunikační činnosti	3	19
K	Peněžnictví a pojišťovnictví		38
L	Činnosti v oblasti nemovitostí		3
M	Profesní, vědecké a technické činnosti	2	6
N	Administrativní a podpůrné činnosti	4	28
O	Veřejná správa, obrana, sociální zabezpečení		3
P	Vzdělávání	1	3
Q	Zdravotní a sociální péče	6	
R	Kulturní, zábavní a rekreační činnosti	1	5
S	Ostatní činnosti		3

Tabulka 2

1.3. Výběr

Výběr ekonomických subjektů v RSCP-PS lze charakterizovat jako jednostupňový stratifikovaný výběr. Výběrovými jednotkami jsou ekonomické subjekty, na které se v případě vybrání vztahuje zpravodajská povinnost. Statistickými jednotkami jsou zaměstnanci, kteří jsou nositeli sledovaných statistických znaků. Základní soubor (ZS) je rozdělen do oblastí (strat) podle:

- regionů (krajů),
- velikostních kategorií,
- odvětvových skupin.

Regionem se z hlediska výběru jednotek rozumí kraj ve smyslu ústavního zákona č. 347/1997 Sb. v platném znění. Ke stratifikaci výběrové opory jsou použity tři velikostní kategorie ekonomických subjektů uvedené v tabulce 3 – Velikostní kategorie pro výběr. Stratifikační třídění obsahuje dvanáct odvětvových skupin z vybraných institucionálních sektorů podnikatelské sféry.

Vymezení strat je provedeno na základě podobnosti v charakteru ekonomické činnosti a podobnosti v zaměstnanecké struktuře.

V jednotlivých oblastech ZS, vzniklých jeho rozdělením dle příslušných stratifikačních kritérií, je vybrán stanovený podíl ekonomických subjektů. Největší subjekty s 250 a více zaměstnanci jsou zařazeny do šetření všechny (výběr s pravděpodobností rovnou 1). Menší subjekty s 10 až 249 zaměstnanci jsou vybírány v jednotlivých stratech systematickým náhodným výběrem s nestejnými pravděpodobnostmi bez vracení. Pravděpodobnosti výběru se liší podle velikosti subjektu a jejich výše je určena výběrovým podílem uvedeným v tabulce 3. Výběrový soubor ekonomických subjektů s 10 až 249 zaměstnanci se obměňuje metodou rotujícího panelu s periodou rotace devět let, tzn. k plné obměně dojde za devět let.

Velikostní kategorie pro výběr		
Kategorie	Počet zaměstnanců	Výběrový podíl [%]
1	10 až 49	4,5
2	50 až 249	15
3	250 a více	100

Tabulka 3

2. Vstupní údaje

Kapitola popisuje sběr dat do šetření RSCP-PS, nejdůležitější vstupní údaje a používané klasifikace a číselníky.

2.1. Sběr dat

Ekonomické subjekty, na které se vztahuje zpravodajská povinnost, vykazují do statistického šetření RSCP-PS údaje o všech zaměstnancích v pracovním poměru. Vybraná zpravodajská jednotka předává data na Ministerstvo práce a sociálních věcí, které je orgánem vykonávajícím státní statistickou službu. Termínem pro předání dat od respondenta je 25. den měsíce následujícího po skončení sledovaného období.

Předávaná data mají formu databázových souborů a obsahují informace o zaměstnavateli a zaměstnancích. U více než 90 % respondentů je zdrojem dat pro šetření mzdový a personální systém. Datové soubory jsou předávány ve více než 90 % případů elektronickou poštou, zbylá část respondentů posílá data na disketu, případně na papírových formulářích.

Pro kontrolu a opravu dat, připravených mzdovým a personálním systémem respondenta, případně pro pořízení vstupních dat, je určen "Lokální pořizovací program ISPV 2009", který se musí před použitím nainstalovat na lokální disk.

Pořizovací program řeší i zabezpečení dat při přenosu od respondenta ke zpracovateli. Používá přitom hybridní šifrování s veřejným a privátním klíčem.

Veřejný klíč je součástí instalace pořizovacího programu, privátní klíč je uložen na interním serveru zpracovatele. Zašifovaná data se ukládají do souboru s formátem S/MIME verze 3.

Pokud se respondenti šetření chtějí vyhnout instalaci programu, je pro ně připraven "Internetový kontrolní program", přes který lze data zaslat z kteréhokoliv počítače připojeného na internet. Tento program taktéž umožňuje kontrolu dat vytvořených mzdovým systémem a jejich zabezpečený přenos ke zpracovateli pomocí certifikovaného šifrovaného komunikačního protokolu https. V tomto programu však není umožněno respondentům provádět opravy dat.

Oba programy jsou volně k dispozici na stránkách www.ispv.cz v sekci Pro respondenty šetření.

2.2. Nejdůležitější vstupní údaje

Šetření RSCP-PS se čtvrtletní periodicitou monitoruje výdělkovou úroveň a odpracovanou dobu jednotlivých zaměstnání podle klasifikace KZAM-R v České republice.

Hodinový výdělek je přímo zjišťovaný údaj, který je definován v § 351 až § 362 zákona č. 262/2006 Sb., zákoníku práce, ve znění pozdějších předpisů. Obvykle se jedná o podíl mzdy za práci a odpracované doby za poslední čtvrtletí sledovaného období. Hodinový výdělek je krátkodobým indikátorem výdělkové úrovně.

Hrubá měsíční mzda, vypočtená z hrubé mzdy za sledované období, je druhým indikátorem, který ukazuje výdělkovou úroveň. Hrubá mzda je součtem mzdy za práci, náhrad mzdy a odměn za pracovní pohotovost, které jsou přímo sbíranými položkami. Mzda je definovaná v § 109, odst. 2 zákona č. 262/2006 Sb., zákoníku práce, ve znění pozdějších předpisů. Šetření RSCP-PS sleduje i strukturu hrubé měsíční mzdy, tj. prémie a odměny, příplatky za přesčas, ostatní příplatky, náhrady a odměny za pracovní pohotovost. Hrubá měsíční mzda a její složky se vztahují k celému sledovanému období, které zahrnuje dobu od počátku roku do konce čtvrtletí, za které se šetření provádí.

Šetření RSCP-PS dále sleduje pracovní dobu zaměstnanců. Vstupní věta o zaměstnanci obsahuje odpracovanou dobu od počátku roku a z ní počet přesčasových hodin. Odpracovaná doba u zaměstnanců odměňovaných měsíční mzdou nezahrnuje dobu svátků v jinak pracovních dnech. Věta dále obsahuje celkovou neodpracovanou dobu od počátku roku, z ní počet hodin nemoci a dovolené.

2.3. Klasifikace a číselníky

RSCP-PS používá standardní statistické klasifikace a číselníky (podrobněji popsané na www.czso.cz). Použití platných statistických klasifikací je závazné jak pro orgán vykonávající státní statistickou službu, tak pro zpravodajské

jednotky, které poskytují údaje pro statistické zjišťování. Proto i RSCP-PS používá následující klasifikace a číselníky:

- KZAM-R** **Klasifikace zaměstnání;** vydáno sdělením ČSÚ č. 492/2003 Sb. ze dne 18. prosince 2003 o vydání rozšířené Klasifikace zaměstnání KZAM-R.
- CZ-ICSE** **Klasifikace postavení v zaměstnání;** vydáno sdělením ČSÚ č. 494/2003 Sb. ze dne 18. prosince 2003 o vydání Klasifikace postavení v zaměstnání.
- KKOV** **Klasifikace kmenových oborů vzdělání;** vydáno sdělením ČSÚ č. 320/2003 Sb. ze dne 9. září 2003 o zavedení Klasifikace kmenových oborů vzdělání. Poslední aktualizace byla provedena k 1. září 2008 sdělením ČSÚ č. 264/2008 Sb. ze dne 10. července 2008 o aktualizaci Klasifikace kmenových oborů vzdělání.
- LAU 1** **Číselník okresů;** od 1. ledna 2008 je systém statistické klasifikace územních struktur v České republice rozdělen, v souladu se systémem Eurostatu, na dvě části: klasifikace CZ-NUTS, systém LAU (Local Administrative Units). Z hlediska statistiky mají LAU závazný charakter. Jednotky LAU 1 (**dřívější NUTS 4**) jsou v ČR tvořeny okresy. Územní jednotky na úrovni LAU 1 přebírají kódy od dřívějších jednotek NUTS 4. Proti NUTS 4 jsou v LAU 1 následující změny:
- do kódů LAU 1 okresů krajů Vysočina a Jihomoravského se promítá změna kódů NUTS 3 těchto krajů,
 - Praha se na úrovni LAU 1 nečlení.
- CZ-NACE** **Klasifikace ekonomických činností (CZ-NACE);** vydáno sdělením ČSÚ č. 244/2007 Sb. ze dne 18. září 2007 o zavedení Klasifikace ekonomických činností.
- CZ-GEONOM** **Klasifikace zemí;** vydáno sdělením ČSÚ č. 487/2003 Sb. ze dne 18. prosince 2003 o vydání Klasifikace zemí. Poslední aktualizace byla provedena k 15. prosinci 2008 sdělením ČSÚ č. 229/2008 Sb. ze dne 26. listopadu 2008 o aktualizaci Klasifikace zemí a o ukončení zveřejňování aktualizací.

3. Nejdůležitější sledované veličiny

Kapitola popisuje nejdůležitější sledované veličiny, algoritmy jejich výpočtu a kritéria pro zahrnutí zaměstnanců do dalších výpočtů.

3.1. Hodinový výdělek

Hodinový výdělek je přímo zjišťovaná veličina. Do výpočtu charakteristik hodinového výdělku jsou zařazeni zaměstnanci, kteří byli v evidenčním stavu v posledním dnu sledovaného období.

3.2. Hrubá měsíční mzda

Hrubá měsíční mzda se vztahuje k celému sledovanému období, tedy k 1. čtvrtletí, k 1. - 2. čtvrtletí, k 1. - 3. čtvrtletí, nebo k 1. - 4. čtvrtletí. Na rozdíl od hodinového výdělku musí být hrubá měsíční mzda vypočtena z dalších přímo zjišťovaných mzdových položek a nemzdových plnění.

Hrubá mzda je v RSCP-PS definována jako součet mzdy za práci, náhrady mzdy a odměny za pracovní pohotovost. Hrubá měsíční mzda zaměstnance se vypočte podle vzorce:

$$\text{HMM} = \frac{\text{MZDA} + \text{NAHRADY} + \text{POHOTOV}}{\text{MESPLAC}_{\text{prep}}}$$

kde :

HMM	je hrubá měsíční mzda zaměstnance,
MZDA	je mzda za práci zaměstnance v kumulaci za sledované období (vstupní položka věty o zaměstnanci),
NAHRADY	jsou náhrady mzdy zaměstnance v kumulaci za sledované období (vstupní položka věty o zaměstnanci),
POHOTOV	je odměna za pracovní pohotovost zaměstnance v kumulaci za sledované období (vstupní položka věty o zaměstnanci),
MESPLAC _{prep}	je počet přepočtených placených měsíců zaměstnance, tj. počet měsíců, odpovídajících součtu odpracované doby a doby, po kterou pobíral náhrady mzdy.

Počet přepočtených placených měsíců MESPLAC_{prep} je roven počtu kalendářních měsíců v případě, že zaměstnanec s plným pracovním úvazkem po celé sledované období pracoval nebo pobíral náhrady mzdy. Pokud zaměstnanec byl v evidenčním stavu kratší dobu než sledované období, bude jeho počet placených měsíců zkrácen poměrem počtu pracovních dnů v evidenčním stavu a ve sledovaném období. Podobně se počet placených měsíců zkrátí, pokud zaměstnanec měl jinou absenci než absenci s náhradou mzdy (např. nemoc), případně měl sjednán kratší pracovní úvazek.

Hrubá měsíční mzda za určitou skupinu zaměstnanců je vážená charakteristika, v níž hrubá měsíční mzda určitého zaměstnance má váhu, odpovídající počtu jeho placených měsíců za sledované období (tzv. váha placené doby). Tento způsob výpočtu umožňuje korektní srovnání mzdové úrovně jednotlivých zaměstnání a srovnávání v čase.

Sestavy s hrubou měsíční mzdou, diferenciací a strukturou hrubé mzdy obsahují také měsíční placenou dobu. Tento údaj ukazuje počet placených hodin (odpracovaná doba a doba náhrad) za placený měsíc a je v souladu s výpočtem hrubé měsíční mzdy.

Pro zahrnutí zaměstnance do výpočtů hrubé měsíční mzdy se uplatňují následující kritéria:

- přepočtený počet placených měsíců zaměstnance je alespoň jeden měsíc,
- stanovená týdenní pracovní doba na dané pracovní místo je alespoň 30 hodin (dle doporučení Eurostatu).

3.3. Měsíční odpracovaná a neodpracovaná doba

Měsíční odpracovaná (resp. neodpracovaná) doba se stejně jako hrubá měsíční mzda vztahuje k celému sledovanému období tj. k 1. čtvrtletí, k 1. - 2. čtvrtletí, k 1. - 3. čtvrtletí, nebo k 1. - 4. čtvrtletí.

Měsíční odpracovaná doba zaměstnance se vypočte podle vzorce:

$$\text{ODPRACD}_{\text{mes}} = \frac{\text{ODPRACD}}{\text{MESEVID}_{\text{prep}}}$$

kde :

- ODPRACD_{mes} je měsíční odpracovaná doba zaměstnance,
 ODPACD je odpracovaná doba zaměstnance v kumulaci za sledované období (vstupní položka věty o zaměstnanci),
 MESEVID_{prep} je počet přepočtených evidenčních měsíců zaměstnance, tj. počet měsíců, odpovídajících délce pracovního úvazku a délce pracovního poměru ve sledovaném období.

Počet přepočtených evidenčních měsíců MESEVID_{prep} je roven počtu kalendářních měsíců v případě, že zaměstnanec s plným pracovním úvazkem po celé sledované období byl v pracovním poměru a nebyl na mateřské či rodičovské dovolené. Pokud zaměstnanec byl v evidenčním stavu kratší dobu, než sledované období, bude jeho počet evidenčních měsíců zkrácen poměrem počtu pracovních dnů v evidenčním stavu a ve sledovaném období. Podobně se počet evidenčních měsíců zkrátí, pokud zaměstnanec měl sjednán kratší pracovní úvazek.

Měsíční odpracovaná doba za určitou skupinu zaměstnanců je vážená charakteristika, v níž měsíční odpracovaná doba určitého zaměstnance má váhu, odpovídající počtu jeho evidenčních měsíců ve sledovaném období (tzv. váha

evidenční doby). Pro zahrnutí zaměstnance do výpočtů měsíční odpracované doby se uplatňují stejná kritéria jako u hrubé měsíční mzdy.

Obdobně jako odpracovaná doba se počítají měsíční neodpracovaná doba a také průměrné měsíční údaje o přesčasu, dovolené a nemoci.

4. Dopočtové metody

Kapitola dopočtové metody obsahuje řešení neodpovědí a popis metody vážení, hodnocení kvality odhadů a přehled publikovaných tabulek podle použitých vah.

4.1. Řešení neodpovědí a metoda vážení

Problém neodpovědí (tzv. non-response) či z dalších důvodů nepoužitelných dat od vybraného ekonomického subjektu je v RSCP-PS řešen metodou historické imputace a metodou upravující podnikové váhy respondentům.

Metoda vážení, používaná v RSCP-PS, umožňuje získat z dat výběrového souboru odhady charakteristik (parametrů) základního souboru. Odhady charakteristik zaměstnanecké populace základního souboru RSCP-PS jsou publikovány ve všech tabulkách s výjimkou tabulek s tříděním podle jednotlivých zaměstnání. Základem podnikových vah jsou váhové koeficienty, které vycházejí z pravděpodobnosti výběru každého ekonomického subjektu. Po úpravě vah z důvodu non-response se získají konečné podnikové váhy pomocí dopočtu na aktuální počet ES v základním souboru v rámci jednotlivých vážících strat. Podnikové váhy zvyšují při výpočtech odhadů význam dat ekonomických subjektů s relativně malým zastoupením ve výběrovém souboru. Relativně nejméně zastoupené jsou ve výběrovém souboru RSCP-PS ekonomické subjekty s 10-49 zaměstnanci, a proto mají největší váhy při výpočtech odhadů.

Výpočet váhy jednotlivých zaměstnanců je závislý na typu tabulky a také na typu publikovaného ukazatele. Přehled všech publikovaných tabulek s uvedením použitých vah je uveden v oddíle 4.3. Váha zaměstnance je součinem vah používaných v daném typu tabulkové sestavy.

Tabulky s tříděním podle podskupin zaměstnání KZAM-R (PS-V5, PS-M5 a PS-T5) obsahují charakteristiky výběrového souboru. Při interpretaci výsledků je nutno mít na zřeteli, že charakteristiky výběrového souboru nelze automaticky pokládat za odhady platné pro celou zaměstnaneckou populaci. Výběrové charakteristiky jsou ovlivněny větším relativním zastoupením velkých ekonomických subjektů ve výběrovém souboru RSCP-PS.

4.2. Kvalita odhadů

Odhadované charakteristiky podléhají dvěma typům chyb – výběrovým chybám a nevýběrovým chybám. Výběrové chyby jsou způsobeny faktorem náhody při pravděpodobnostním výběru RSCP-PS. Hodnoty výběrových chyb není možné z výběrového souboru RSCP-PS dostatečně přesně kvantifikovat, nicméně používaná stratifikace výrazně snižuje jejich výši. Nevýběrové chyby bývají způsobeny především špatnou kvalitou dat předávaných respondenty (neúplné a chybné údaje) a jejich vliv je snižován několikastupňovými kontrolními mechanismy a častými kontakty zpracovatele šetření s respondenty.

4.3. Přehled publikovaných tabulek podle použitých vah

Hodinový výdělek				
Tabulka	Třídící kritérium	Podniková váha	Váha placené doby	Váha evidenční doby
PS-V0	Celý kraj	X		
PS-V1	HL. třídy zaměstnání KZAM-R	X		
PS-V2	Věkové kategorie	X		
PS-V4	Vzdělání	X		
PS-V5	Podskupiny zaměstnání KZAM-R			
PS-V6	Kategorie zaměstnání	X		
PS-V8	Pohlaví	X		

Tabulka 4

Hrubá měsíční mzda				
Tabulka	Třídící kritérium	Podniková váha	Váha placené doby	Váha evidenční doby
PS-M0	Celý kraj	X	X	
PS-M1	HL. třídy zaměstnání KZAM-R	X	X	
PS-M5	Podskupiny zaměstnání KZAM-R		X	

Tabulka 5

Odpracovaná a neodpracovaná doba				
Tabulka	Třídící kritérium	Podniková váha	Váha placené doby	Váha evidenční doby
PS-T5	Podskupiny zaměstnání KZAM-R			X

Tabulka 6

5. Definice vybraných pojmů

Ekonomický subjekt	Ekonomický subjekt je právnický subjekt nebo fyzická osoba s postavením podnikatele, zapsaná do registru ekonomických subjektů ČSÚ. Každému ekonomickému subjektu se přiděluje identifikační číslo (IČ).
Organizační jednotka	Z hlediska mzdové statistiky RSCP se dělí ekonomické subjekty na organizační jednotky podle okresu, ve kterém jejich zaměstnanci působí. Organizační jednotku tvoří všichni zaměstnanci ekonomického subjektu, kteří působí ve stejném okrese.
Zpravodajská jednotka	Zpravodajskou jednotkou je právnická osoba, organizační složka státu nebo fyzická osoba, od níž se požaduje poskytnutí údajů ve statistickém zjišťování podle zákona č. 89/1995 Sb., o státní statistické službě, ve znění pozdějších předpisů.
Sledované období	Sledované období je období od začátku roku do konce čtvrtletí, za které se provádí výběrové statistické zjišťování.
Podnikatelská sféra	Do podnikatelské sféry patří subjekty, které odměňují mzdou podle § 109, odst. 2 zákona č. 262/2006 Sb., zákoníku práce, ve znění pozdějších předpisů.
Nepodnikatelská sféra	Do nepodnikatelské sféry patří organizace, které odměňují platem podle § 109, odst. 3 zákona č. 262/2006 Sb., zákoníku práce, ve znění pozdějších předpisů.
Základní soubor	Základním souborem RSCP-PS jsou aktivní ekonomické subjekty podnikatelské sféry z registru ekonomických subjektů ČSÚ, které mají 10 a více zaměstnanců a přísluší do institucionálních sektorů nefinanční podniky, finanční instituce nebo vládní instituce.