



Regionální statistika ceny práce

III. čtvrtletí 2008

Podnikatelská sféra

Liberecký kraj

Revidované výsledky ke dni 10. 3. 2010

Copyright - MPSV ČR

Publikace ani její část nesmí být kopírována, rozšiřována a zařazována do informačních systémů v jakékoliv formě (elektronické, mechanické, optické, magnetické aj.) bez písemného souhlasu

Ministerstva práce a sociálních věcí

Zpracovatel: TREXIMA, spol. s r.o., tř. T. Bati 299, 764 21 Zlín - Louky

O b s a h :

Úvod	7
-------------------	---

Výsledková část podnikatelská sféra

Základní metodické přístupy	11
Popis publikovaných tabulek	12

Hodinový výdělek

PS-V0	Hodinový výdělek v podnikatelské sféře	13
PS-V1	Hodinový výdělek podle hlavních tříd zaměstnání KZAM-R	14
PS-V2	Hodinový výdělek podle věkových kategorií	15
PS-V4	Hodinový výdělek podle vzdělání	15
PS-V5	Hodinový výdělek podle podskupin zaměstnání KZAM-R.....	16
PS-V6	Hodinový výdělek podle kategorií zaměstnání	21
PS-V8	Hodinový výdělek podle pohlaví	21

Hrubá měsíční mzda

PS-M0	Hrubá měsíční mzda a její složky, diferenciacce, placená doba v podnikatelské sféře	23
PS-M1	Hrubá měsíční mzda a její složky, diferenciacce, placená doba podle hlavních tříd zaměstnání KZAM-R.....	24
PS-M5	Hrubá měsíční mzda a její složky, diferenciacce, placená doba podle podskupin zaměstnání KZAM-R.....	26

Měsíční odpracovaná a neodpracovaná doba

PS-T5	Průměrná měsíční odpracovaná a neodpracovaná doba podle podskupin zaměstnání KZAM-R	36
-------	--	----

Dodatek – technický popis šetření

1. Metoda výběru ekonomických subjektů	43
1.1 Základní soubor	43
1.2 Struktura výběrového souboru	43
1.3 Výběr	44
2. Vstupní údaje	45
2.1 Sběr dat	45
2.2 Nejdůležitější vstupní údaje	46
2.3 Klasifikace a číselníky	46
3. Nejdůležitější sledované veličiny	48
3.1 Hodinový výdělek	48

3.2 Hrubá měsíční mzda	48
3.3 Měsíční odpracovaná a neodpracovaná doba	49
4. Dopočtové metody	50
4.1 Řešení neodpovědí a metoda vážení	50
4.2 Kvalita odhadů	51
4.3 Přehled publikovaných tabulek podle použitých vah	51
5. Definice vybraných pojmů	52



Úvod

Úvod

Regionální statistika ceny práce (RSCP) je systém pravidelného monitorování výdělkové úrovně a pracovní doby zaměstnanců v jednotlivých krajích České republiky formou statistického šetření. Sledovanými ukazateli výdělkové úrovně jsou hodinový výdělek a hrubá měsíční mzda (plat). Šetření metodicky vychází a je obsahově harmonizováno se strukturálním šetřením EU „Structure of Earnings Survey“, viz nařízení komise (ES) č. 1916/2000 ve znění pozdějších předpisů.

Šetření je pod názvem „Čtvrtletní šetření o průměrném výdělku“ zařazeno do programu statistických zjišťování, vyhlášených Českým statistickým úřadem (ČSÚ) ve sbírce zákonů pro příslušný kalendářní rok (viz příloha č. 2 Vyhlášky č. 297/2007 Sb., částka 90, kterou se stanoví Program statistických zjišťování na rok 2008) a pro vybrané ekonomické subjekty je povinné. Šetření provádí pracoviště státní statistické služby Ministerstva práce a sociálních věcí (MPSV). Průběh a vývoj šetření řídí komise, složená ze zástupců MPSV, ČSÚ, Ministerstva financí, České národní banky, CERGE-EI, VŠE v Praze, Českomoravské konfederace odborových svazů, Svazu průmyslu a dopravy ČR. Zpracovatelem RSCP je TREXIMA, spol. s r.o. (www.trexima.cz).

Nejdůležitějším kritériem pro členění výsledků RSCP je příslušnost šetřeného ekonomického subjektu k podnikatelské, nebo nepodnikatelské sféře. V podnikatelské sféře probíhá šetření se čtvrtletní periodou a ve sféře nepodnikatelské je prováděno s periodou pololetní. Zdrojem dat pro nepodnikatelskou sféru je Informační systém o platech, který je spravován Ministerstvem financí. Za každou sféru jsou vydávány samostatné výsledkové publikace.

Výsledkové publikace jednotlivých krajů jsou uloženy na stránkách <http://portal.mpsv.cz/> v sekci *Zaměstnanost*, v podsekci *Statistiky* pod odkazem *Statistika výdělků*.

Monitorováním výdělků a pracovní doby zaměstnanců na úrovni České republiky se zabývá „Informační systém o průměrném výdělku“ (ISPV). Výsledková publikace je k dispozici na internetových stránkách MPSV (www.mpsv.cz) v sekci *Příjmy a životní úroveň*.

Důkladný popis šetření, včetně všech výsledkových publikací, poskytuje také portál www.ispv.cz. Slouží především jako podpora respondentům, kteří zde naleznou všechny potřebné informace a podpůrné nástroje pro zasílání dat. Portál je využíván také k uveřejňování odborných studií a článků, které jako zdroj informací uvádí šetření ISPV a RSCP.

Ministerstvo práce a sociálních věcí děkuje všem respondentům šetření za přípravu vstupních dat pro šetření. Svědomitý přístup respondentů a dodržování termínů pro předání dat umožňují pravidelně uveřejňovat tuto publikaci.



Výsledková část

Podnikatelská sféra

Výsledková část podnikatelská sféra

Základní metodické přístupy

Tato publikace přináší charakteristiky hodinového výdělku, hrubé měsíční mzdy a pracovní doby získané za podnikatelskou sféru šetření RSCP (RSCP-PS). V RSCP se zařazují do podnikatelské sféry ekonomické subjekty, které odměňují mzdou, viz § 109, odst. 2 zákona č. 262/2006 Sb., zákoníku práce, ve znění pozdějších předpisů.

Primárním výsledkem RSCP jsou statistiky výdělkové úrovně jednotlivých zaměstnání (v klasifikaci KZAM-R), dalším produktem jsou odhady výdělkových parametrů zaměstnanecké populace krajů v členění podle firemních i zaměstnaneckých charakteristik. Ekonomické subjekty se v RSCP člení na organizační jednotky, jestliže je možné provést vnitřní rozčlenění podle okresů, ve kterých dílčí jednotky působí. Výsledky podle krajů jsou v tomto smyslu výsledky získané pracovištní metodou.

Vedle podnikového výkaznictví ČSÚ je RSCP dalším zdrojem informací o výdělcích v jednotlivých krajích České republiky. Výkaznictví ČSÚ, jako tradiční zdroj, sbírá údaje o evidenčním počtu zaměstnanců a vyplacených mzdách za ekonomický subjekt a publikuje průměrné mzdy v členění podle firemních charakteristik. Při srovnávání výsledků výkaznictví a RSCP-PS je třeba vzít v úvahu rozdílnou definici podnikatelské sféry, rozdílné metody výpočtu výdělkových charakteristik a rozdílný způsob členění výsledků podle krajů. Výkaznictví ČSÚ člení výsledky podle sídla ekonomického subjektu, tj. podnikovou metodou.

Respondenty šetření RSCP-PS jsou aktivní ekonomické subjekty (ES) z institucionálních sektorů nefinančních podniků, finančních institucí a vládních institucí zapsané v registru ekonomických subjektů ČSÚ (RES). Na základě Automatizovaného rozpočtového informačního systému (ARIS), který je spravován Ministerstvem financí, se zjišťuje způsob odměňování a příslušnost ekonomického subjektu k podnikatelské sféře. Šetření je výběrové pro ES s 10 až 249 zaměstnanci a plošné pro ES s 250 a více zaměstnanci. Náhodný výběr je prováděn na základě příslušnosti ES do kraje, velikostní kategorie a odvětví ekonomické činnosti.

Tabulky s označením PS-V5, PS-M5, PS-T5 obsahují charakteristiky výběrového souboru (statistiky) jednotlivých zaměstnání na úrovni podskupin zaměstnání (čtyřmístný KZAM-R). Při interpretaci výsledků je nutno mít na zřeteli, že charakteristiky výběrového souboru nelze automaticky pokládat za odhady platné pro celou zaměstnaneckou populaci. Výběrové charakteristiky jsou ovlivněny větším relativním zastoupením velkých ekonomických subjektů ve výběrovém souboru RSCP-PS. Ostatní tabulky obsahují odhady parametrů základního souboru a při jejich výpočtu byly využity dopočtové metody založené na pravděpodobnosti výběru ekonomických subjektů.

Popis publikovaných tabulek

Tabulky v publikaci jsou rozděleny podle sledovaného ukazatele do tří základních okruhů. Tabulky přinášející charakteristiky hodinového výdělku jsou označeny PS-Vx, kde PS značí podnikatelskou sféru a x je pořadové číslo tabulky. Charakteristiky hrubé měsíční mzdy, struktury mzdy a průměrné placené doby jsou obsaženy v tabulkách se značením PS-Mx a charakteristiky měsíční odpracované a neodpracované doby v tabulkách se značením PS-Tx.

Hlavním výsledkem RSCP jsou statistiky výdělkové úrovně a pracovní doby za jednotlivá zaměstnání podle klasifikace KZAM-R, obsažené v tabulkách PS-V5, PS-M5 a PS-T5. Tyto tabulky obsahují ta zaměstnání, která jsou ve své podskupině zaměstnání (čtyřmístný KZAM-R) zastoupena alespoň třemi ekonomickými subjekty a zároveň deseti zaměstnanci. Uvedené počty organizačních jednotek a zaměstnanců ukazují na zastoupení ve výběrovém souboru. V ostatních tabulkách jsou počty zaměstnanců uváděny v % a jejich účelem je přiblížit relativní zastoupení publikovaných kategorií. Údaje o počtech zaměstnanců z této publikace neslouží jako zdroj informací o počtech zaměstnanců v krajích, ty zjišťují šetření ČSÚ – podnikové výkaznictví a výběrové šetření pracovních sil (viz www.czso.cz).

Statistické charakteristiky používané ve výsledkových tabulkách:

1. decil	První decil je hodnota, pod kterou leží 10 % nejnižších hodnot sledovaného znaku.
1. kvartil	První kvartil je hodnota, pod kterou leží 25 % nejnižších hodnot sledovaného znaku.
Medián	Medián je hodnota uprostřed vzestupně uspořádané řady hodnot sledovaného znaku, polovina hodnot je nižší než medián a druhá polovina je vyšší než medián.
3. kvartil	Třetí kvartil je hodnota, nad kterou leží 25 % nejvyšších hodnot sledovaného znaku.
9. decil	Devátý decil je hodnota, nad kterou leží 10 % nejvyšších hodnot sledovaného znaku.
Průměr	Průměr je počítán jako vážený (případně nevážený) aritmetický průměr sledovaného znaku.

Ostatní symboly používané ve výsledkových tabulkách:

"Neuvedeno"	Symbol "Neuvedeno" označuje kategorii zaměstnanců, u které nebyl uveden kód příslušného třídícího znaku.
"*"	Symbol "*" označuje položku vstupních dat vypočítanou, ale nezveřejnitelnou z důvodu nedostatečného počtu vstupních hodnot (méně než 3 ekonomické subjekty a 10 zaměstnanců).

Hodinový výdělek v podnikatelské sféře ¹⁾

kraj: Liberecký

Medián hodinového výdělku 113,60 Kč/hod

Index mediánu hodinového výdělku zaměstnanců

meziroční vůči 3. čtvrtletí 2007..... 105,7 %

Diferenciace

1. decil - 10 % hodinových výdělků menších než 63,00 Kč/hod

1. kvartil - 25 % hodinových výdělků menších než 85,08 Kč/hod

Medián - 50 % hodinových výdělků menších než 113,60 Kč/hod

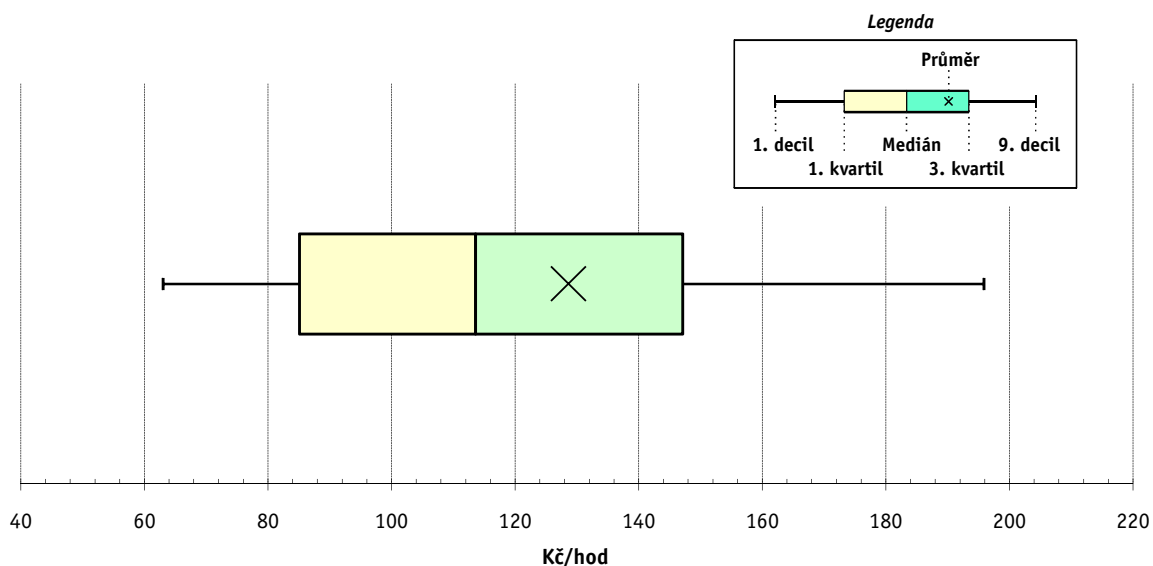
3. kvartil - 25 % hodinových výdělků větších než 147,09 Kč/hod

9. decil - 10 % hodinových výdělků větších než 195,85 Kč/hod

Průměr hodinového výdělku 128,62 Kč/hod

Podíl zaměstnanců s podprůměrným

hodinovým výdělkem 63,3 %



Vysvětlivky:

1) Hodinový výdělek se zjišťuje jako průměrný hodinový výdělek definovaný v § 351 až § 362 zákona č. 262/2006 Sb., zákoníku práce, ve znění pozdějších předpisů.

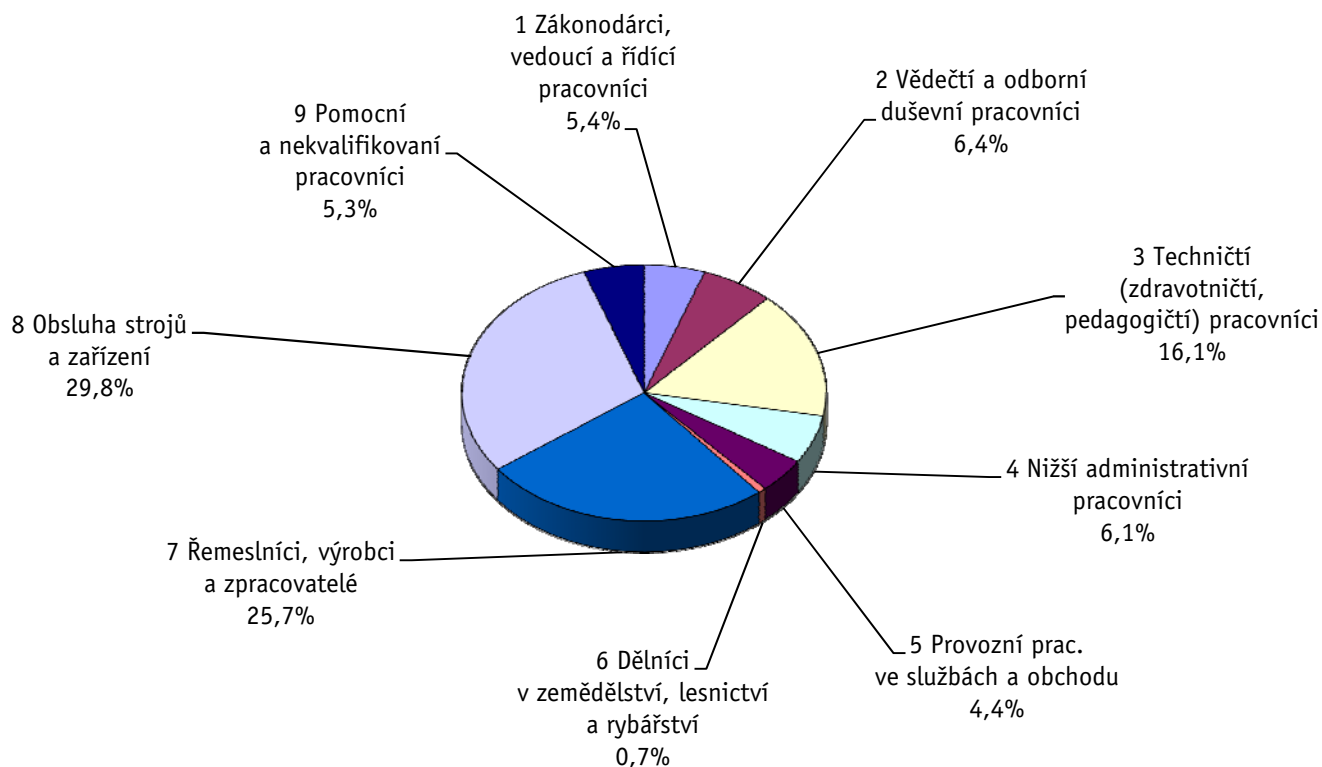
Revidované výsledky ke dni 10. 3. 2010

Hodinový výdělek podle hlavních tříd zaměstnání KZAM-R

kraj: Liberecký

Hlavní třída zaměstnání KZAM-R	Struktura zaměstnanců	Medián	Diferenciace		Průměr
			1. decil	9. decil	
	%	Kč/hod	Kč/hod	Kč/hod	Kč/hod
1 Zákonodárci, vedoucí a řídicí pracovníci	5,4	206,72	107,15	480,68	278,88
2 Vědečtí a odborní duševní pracovníci	6,4	173,68	105,86	316,19	198,81
3 Techničtí, zdravotničtí a pedagogičtí pracovníci	16,1	140,04	92,20	224,00	152,25
4 Nižší administrativní pracovníci	6,1	106,67	73,15	162,79	114,07
5 Provozní pracovníci ve službách a obchodu	4,4	76,68	55,80	120,55	83,50
6 Dělníci v zemědělství, lesnictví a rybářství	0,7	85,42	70,00	100,45	88,08
7 Řemeslníci, výrobci a zpracovatelé	25,7	112,00	62,89	164,18	114,79
8 Obsluha strojů a zařízení	29,8	102,28	56,16	149,16	104,36
9 Pomocní a nekvalifikovaní pracovníci	5,3	78,53	50,00	126,95	82,74
C E L K E M - podnikatelská sféra	100	113,60	63,00	195,85	128,62

Struktura zaměstnanců dle hlavních tříd KZAM - R



3. čtvrtletí 2008**RSCP - podnikatelská sféra**

PS-V2

Revidované výsledky ke dni 10. 3. 2010

**Hodinový výdělek
podle věkových kategorií**

kraj: Liberecký

Věková kategorie	Struktura zaměstnanců	Medián	Diferenciace		Průměr
			1. decil	9. decil	
	%	Kč/hod	Kč/hod	Kč/hod	Kč/hod
do 20 let	0,9	78,00	51,30	112,32	79,53
20 - 29 let	20,1	107,08	58,65	164,13	112,10
30 - 39 let	28,2	120,25	66,01	215,18	136,77
40 - 49 let	21,6	116,20	63,84	206,15	133,88
50 - 59 let	23,6	112,15	66,70	192,57	130,08
60 a více let	5,6	111,30	62,80	200,00	128,07
C E L K E M - podnikatelská sféra	100	113,60	63,00	195,85	128,62

3. čtvrtletí 2008**RSCP - podnikatelská sféra**

PS-V4

Revidované výsledky ke dni 10. 3. 2010

**Hodinový výdělek
podle vzdělání**

kraj: Liberecký

Vzdělání	Struktura zaměstnanců	Medián	Diferenciace		Průměr	
			1. decil	9. decil		
	%	Kč/hod	Kč/hod	Kč/hod	Kč/hod	
KKOV						
Základní a nedokončené	A-C	9,9	90,58	55,80	138,74	95,32
Střední bez maturity	D,E,H,J	48,9	106,09	63,36	158,61	110,06
Střední s maturitou	K-M	30,2	126,28	67,83	210,73	139,94
Vyšší odborné a bakalářské	N,R	1,5	135,18	84,20	215,95	149,59
Vysokoškolské	T,V	8,1	200,00	67,86	410,58	237,65
Neuvedeno		1,4	96,85	72,89	193,94	119,72
C E L K E M - podnikatelská sféra	100	113,60	63,00	195,85	128,62	

Revidované výsledky ke dni 10. 3. 2010

Hodinový výdělek podle podskupin zaměstnání KZAM-R

kraj: Liberecký

Podskupiny zaměstnání KZAM-R	Výběrový soubor		Medián	Diferenciace		Průměr
	počet org. jednotek	počet zaměst.		1. decil	9. decil	
			Kč/hod	Kč/hod	Kč/hod	Kč/hod
1210 Ředitelé a prezidenti velkých organizací, podniků	79	122	563,39	173,08	1 441,08	744,66
1221 Vedoucí pracovníci v zemědělství, lesnictví, rybářství a mysliv.	9	22	262,50	201,94	302,59	275,59
1222 Vedoucí pracovníci v průmyslu (ve výrobě)	91	433	288,00	154,24	572,59	344,26
1223 Vedoucí pracovníci ve stavebnictví a zeměměřičtví	10	38	392,01	220,64	658,97	420,21
1224 Vedoucí pracovníci ve velkoobchodě a v maloobchodě	53	303	122,22	88,69	222,07	152,21
1226 Ved. pracovníci v dopr., skladování, telekom. a na pošt. úřadech	19	202	171,44	146,74	271,16	203,30
1227 Vedoucí prac. v organ.zaměřených na poskytování obch.služeb	32	81	312,79	185,75	809,34	399,71
1229 Vedoucí pracovních dílčích celků jinde neuvedení (kult.,zdrav.)	18	55	239,33	149,42	461,95	296,24
1231 Vedoucí pracovníci finančních a hospodářských útvarů	80	149	307,63	159,78	781,29	416,07
1232 Vedoucí pracovníci personálních útvarů a útvarů průmysl. vztahů	34	52	298,27	154,24	677,02	358,15
1233 Vedoucí pracovníci obytných útvarů (včetně průzkumu trhu)	58	111	299,07	150,79	563,67	337,04
1234 Ved. pracovníci reklamních útvarů a útvarů pro styk s veřejností	14	24	243,10	103,19	411,70	244,83
1235 Vedoucí pracovníci zásobovacích útvarů	42	89	261,07	126,27	546,40	310,55
1236 Vedoucí pracovníci výpočetních útvarů	22	39	340,28	176,93	449,98	329,69
1237 Vedoucí pracovníci výzkumných a vývojových útvarů	23	56	344,29	231,14	748,53	422,52
1239 Vedoucí pracovníci ostatních útvarů jinde neuvedení	46	129	214,15	116,24	408,27	253,29
1311 Vedoucí, ředitelé v zemědělství,lesnictví,rybářství a myslivosti	7	11	260,76	125,11	340,43	238,75
1312 Vedoucí, ředitelé v průmyslu (ve výrobě)	36	153	276,32	110,61	489,21	300,74
1314 Vedoucí, ředitelé ve velkoobchodu a maloobchodu	52	126	115,80	87,12	236,12	141,71
1315 Vedoucí, ředitelé v restauracích a hotelích	6	11	147,71	84,52	210,68	152,83
1316 Vedoucí, ředitelé v dopravě, sklad., telekom. a na pošt. úřadech	14	52	220,34	153,16	358,10	240,56
1317 Vedoucí, ředitelé v podnicích poskytujících obchodní služby	17	60	216,35	163,81	560,48	297,51
2113 Chemici	7	22	167,72	117,76	241,38	178,71
2114 Geologové, geofyzici, geodeti, hydrologové apod.	3	12	223,39	121,03	297,01	218,32
2119 Ostatní vědci a odborníci v příbuzných oborech jinde neuved.	7	36	127,43	76,16	284,81	150,41
2131 Projektanti a analytici výpočetních systémů	11	53	124,55	97,11	203,32	145,25
2132 Programátoři	22	112	169,88	112,69	242,66	176,91
2139 Ostatní odborníci zabývající se výpoč. tech. jinde neuvedení	46	152	207,44	145,54	310,01	224,70
2142 Projektanti staveb a areálů, stavební inženýři	18	32	171,01	127,47	273,50	181,82
2143 Projektanti elektrotechnických zařízení, elektroinženýři	19	82	193,53	131,15	264,35	196,45
2144 Projektanti elektron.systémů a telekom.sítí, inženýři - elektroniky	9	45	181,43	146,21	320,93	206,37
2145 Projektanti a konstruktéři strojních zařízení, strojní inženýři	32	437	195,51	123,40	307,09	212,54
2146 Chemičtí inženýři, technologové	10	39	214,15	141,03	325,80	218,79
2149 Ostatní architekti, projekt., konstruk.a tech.inženýři (tvůr.prac.)	34	288	203,09	145,70	306,19	215,75
2211 Bakteriologové, biolog., ekolog., zoologové a odb.v příb.obor.	10	19	213,03	123,61	354,19	252,02
2221 Lékaři, ordináři (kromě zubních lékařů)	8	398	232,05	126,41	452,65	273,89
2224 Farmaceuti, magistři v lékárně, lékárníci	7	32	234,78	189,71	395,15	263,07
2411 Odb. prac. na úseku účetnictví, financí, daní, ap., hlavně účetní	64	265	180,81	114,77	366,94	216,33
2412 Odbor. pracovníci na úseku zaměstnaneckých, personálních věcí	27	72	160,69	113,92	261,00	181,11
2413 Odborní pracovníci v bankovníctví a pojišťovnictví	27	777	138,20	98,15	223,08	153,00
2419 Ostatní odborní pracovníci v oblasti podnikání	29	70	190,70	129,34	316,79	225,01
2421 Právníci, právní poradci (mimo advokacie a soudnictví)	10	12	270,28	197,10	331,42	282,10
2441 Ekonomové - vědeckí pracovníci, specialisté, experti	37	185	190,46	121,21	326,85	211,80
2451 Spisovatelé, autoři, kritikové, novináři, redaktori	11	39	129,68	100,48	192,14	139,21

Revidované výsledky ke dni 10. 3. 2010

Hodinový výdělek podle podskupin zaměstnání KZAM-R

kraj: Liberecký

Podskupiny zaměstnání KZAM-R	Výběrový soubor		Medián	Diferenciace		Průměr
	počet org. jednotek	počet zaměst.		1. decil	9. decil	
			Kč/hod	Kč/hod	Kč/hod	Kč/hod
2470 Odborní administrativní pracovníci jinde neuvedení	42	173	154,50	86,15	247,46	170,90
3111 Technici ve fyzikálních a příbuzných oborech	12	47	139,25	117,94	230,24	158,53
3112 Stavební technici	37	222	200,54	137,78	303,88	211,50
3113 Elektrotechnici	41	295	148,44	106,51	209,67	154,83
3114 Elektronici a technici v radiokomunikacích a telekomunikacích	18	92	164,84	118,18	351,00	197,91
3115 Strojírenští technici	51	911	174,08	113,69	247,47	183,35
3116 Chemičtí technici	10	106	204,13	154,97	278,42	214,96
3117 Důlní a hutní technici	8	30	152,09	106,91	213,80	154,74
3118 Technici v kartografii, kresliči a zeměměřiči	30	177	165,33	107,66	250,56	182,12
3119 Ostatní techničtí pracovníci jinde neuvedení	129	1 449	151,85	94,99	232,14	159,96
3121 Poradci ve výpočetní technice	21	108	172,31	125,94	277,00	185,59
3122 Operátoři a obsluha výpočetní techniky	35	90	141,59	74,48	241,10	146,75
3123 Operátoři průmyslových robotů, nc strojů	10	36	157,28	117,51	247,85	170,99
3152 Bezpečnostní tech.a tech. pro kontrolu zdravotní nezávadnosti	46	334	148,19	103,22	227,78	161,23
3160 Technici železničního provozu	4	205	175,48	160,19	193,62	176,77
3211 Technici a laboranti v oblasti biologie a v příbuzných oborech	10	157	134,38	95,66	198,24	141,11
3212 Technici v agronomii, v lesnictví a v zemědělství	15	115	141,63	116,20	168,68	142,15
3226 Rehabilitační a fyzioterapeutičtí pracovníci (vč. odb. masérů)	4	68	110,41	92,20	142,18	113,85
3228 Farmaceutičtí asistenti	7	51	143,73	110,72	173,18	143,46
3231 Ošetřovatelé, všeobecné zdravotní sestry	7	1 055	134,07	102,10	171,40	136,79
3412 Pojišťovací agenti	13	55	140,69	73,18	288,39	176,43
3415 Obchodní cestující, profes. poradci v obchodě, obch.zástupci	76	178	172,29	100,89	282,26	194,29
3416 Nákupčí	70	316	147,55	95,73	250,76	166,93
3417 Odhadci a zbožíznalci	5	23	145,54	87,42	195,28	143,28
3419 Ostatní pracovníci - obchodní zprostředkovatelé jinde neuved.	7	21	190,82	171,29	277,64	220,77
3421 Obchodní agenti	58	366	133,49	84,51	243,73	149,97
3422 Odbytoví a přepravní agenti	90	396	136,55	95,83	195,67	143,05
3431 Odborné sekretářky, sekretáři	45	140	123,40	84,19	180,75	129,56
3433 Pracovníci v oblasti účetnictví, fakturace, rozpočet., kalkulace	137	741	134,69	91,09	203,99	146,82
3435 Pracovníci v oblasti práce a mezd (kromě účetních)	30	49	126,40	75,56	225,54	147,83
3436 Referenti osobních oddělení	49	110	138,72	93,03	206,55	148,15
3439 Ostatní odborní administrativní pracovníci jinde neuvedení	83	495	125,68	85,60	241,48	153,85
3471 Aranžéři, průmysloví a komerční návrháři, bytoví architekti	13	40	113,15	73,53	209,19	125,46
4112 Kancelářští a manipul. prac. a obsl. zařízení na zpracování textu	6	16	116,09	88,34	169,89	120,82
4113 Pracovníci přípravy dat výpočetní techniky	11	26	97,17	76,51	177,00	112,11
4115 Sekretářky, sekretáři	85	271	111,37	78,50	161,67	119,17
4121 Nižší účetní	37	96	111,31	74,07	154,34	111,82
4123 Nižší finanční, daňoví úředníci a úředníci v příbuzných oborech	12	52	181,35	105,84	301,59	193,08
4131 Úředníci ve skladech	108	894	110,93	73,18	159,85	114,80
4132 Úředníci ve výrobě (např. výrobní plánovači)	36	214	120,26	81,98	191,93	127,95
4133 Úředníci v dopravě a v přepravě (dispečeri, kontrolori apod.)	28	147	140,86	103,13	187,30	143,86
4141 Řadoví knihovníci, archiváři, evidenční pracovníci	10	28	94,17	71,44	141,00	98,10
4190 Ostatní nižší úředníci jinde neuvedení	22	87	117,29	79,27	168,94	120,04
4211 Pokladníci (v bankách, pojišťovnách, spořitelnách, na poště)	36	135	115,94	88,46	142,07	114,96

Revidované výsledky ke dni 10. 3. 2010

Hodinový výdělek podle podskupin zaměstnání KZAM-R

kraj: Liberecký

Podskupiny zaměstnání KZAM-R	Výběrový soubor		Medián	Diferenciace		Průměr
	počet org. jednotek	počet zaměst.		1. decil	9. decil	
			Kč/hod	Kč/hod	Kč/hod	Kč/hod
4212 Úředníci na přepážkách a směnárníci	30	497	122,43	101,29	160,31	129,07
4213 Pokladníci v obchodě, společném stravování apod.	29	520	77,02	64,75	91,52	78,99
4214 Prodavači vstupenek, jízdenek apod.	7	66	115,97	101,55	127,56	114,98
4215 Bookmakeři, krupiéři a úředníci sázkových kancelář	11	74	77,68	67,37	91,43	82,66
4222 Recepční	11	22	97,98	71,10	112,55	96,28
4223 Telefonisté	10	27	68,96	62,10	90,64	72,24
4224 Informátoři	8	40	87,90	67,37	107,93	87,58
5121 Pracovníci dohlížející nad obsluhujícím personálem, hospodyně	16	43	92,62	66,74	152,73	101,72
5122 Kuchaři	23	276	76,95	56,01	113,48	81,18
5123 Číšníci, servírky	6	23	73,37	48,10	85,80	71,39
5132 Pečovatelé a pomoc.ošetřovatelé v zařiz.soc.péče, v nemocnicích	3	435	88,31	67,37	116,91	91,69
5169 Ostatní pracovníci ochrany a ostrahy jinde neuvedení	30	394	72,58	59,00	101,51	77,58
5211 Prodavači v obchodech	108	1 255	74,87	54,67	109,65	79,47
6113 Zahradníci a pěstitelé zahradních plodin a sazenic	4	11	82,59	67,46	101,68	83,84
6141 Dělníci pro pěstění a ošetřování lesa	5	69	74,91	56,97	97,13	74,91
7122 Zedníci, kameníci, omítkáři	20	107	118,37	85,62	161,98	121,85
7123 Betonáři, děl.specializovaní na pokládání betonových povrchů	3	46	110,92	93,52	240,44	137,09
7124 Tesaři a truhláři	8	32	132,54	98,28	174,52	135,42
7129 Ost. stavební dělníci hlavní stav. výroby a prac.v ost. oborech	14	76	122,29	89,40	226,49	136,12
7136 Instalatéři, potrubáři, stavební zámečníci, klempíři	26	232	115,89	92,00	141,83	117,03
7137 Stavební a provozní elektrikáři	21	137	133,81	91,65	175,43	133,73
7142 Lakýrníci a pracovníci v příbuzných oborech	16	72	107,53	78,37	153,89	114,90
7211 Formíři a jádraři	4	40	102,69	80,39	134,31	106,36
7212 Svářeči, řezači plamenem a páječi	19	1 065	142,78	116,08	176,98	144,61
7213 Výrobci a opraváři výrobků a dílů z plechů	6	17	117,18	100,27	148,72	122,95
7214 Montéři kovových konstrukcí	3	11	91,49	67,28	139,37	97,25
7215 Montéři lan a zdvihacích zařízení (např. na lodích, letadlech)	8	60	124,53	81,60	163,70	122,46
7221 Kováři, obsluha kovacích lisů, obsluha bucharů	7	198	101,05	72,26	142,71	105,80
7222 Nástrojaři, kovomodeláři, kovodělníci, zámečníci	89	2 240	127,45	89,87	170,64	129,21
7223 Seřizovači a obsl. obráběcích strojů (kromě autom. a poloaut.)	40	1 037	136,27	90,22	173,73	134,71
7224 Brusiči, leštiči a ostříči nástrojů	14	59	107,92	66,47	139,50	107,34
7231 Mechanici a opraváři motorových vozidel	31	194	110,67	85,22	147,31	113,57
7234 Mechanici a opraváři kolejových vozidel	5	89	118,41	96,38	152,84	122,57
7235 Mechanici a opraváři obráběcích, zeměd. strojů a prům. zařízení	44	1 161	153,80	106,63	205,21	154,65
7239 Ostatní mechanici a opraváři strojů a zařízení bez elektro j.n.	27	365	142,95	99,70	187,53	144,13
7241 Elektromech., opraváři a seřizovači různých typů elektr. zařízení	69	979	101,97	66,48	160,82	109,43
7242 Mechanici, opraváři a seřizovači elektr. částí aut, letadel, lodí	7	64	118,35	85,80	151,09	118,23
7243 Mechanici, seřizovači, opraváři elektronických zařízení	14	127	153,02	96,50	196,33	155,10
7244 Telefonní a telegrafní mechanici, montéři a opraváři	7	14	122,31	110,19	199,53	139,74
7246 Montéři a opraváři silnoproudých elektrických vedení	9	155	147,90	115,29	178,73	147,41
7321 Výrobci hrncíř., porcel. zboží, žáruvzd.výrobků, brus.kotoučů	3	44	102,22	81,68	148,59	108,76
7322 Dělníci při výrobě skla, sklářů vč. brusičů a leštičů	13	1 217	100,64	62,89	134,13	100,12
7323 Rytci a leptaři skleněných předmětů	4	39	83,47	52,74	102,77	80,89
7324 Malíři skla a keramiky a prac. v příb.obor. (vč.výrobců zrcadel)	8	345	74,07	49,39	103,37	74,21

Revidované výsledky ke dni 10. 3. 2010

Hodinový výdělek podle podskupin zaměstnání KZAM-R

kraj: Liberecký

Podskupiny zaměstnání KZAM-R	Výběrový soubor		Medián	Diferenciace		Průměr
	počet org. jednotek	počet zaměst.		1. decil	9. decil	
			Kč/hod	Kč/hod	Kč/hod	Kč/hod
7411 Zpracovatelé masa, ryb vč. uzenářů a konzervovačů masa a ryb	9	561	142,21	112,82	168,15	140,68
7412 Zpracovatelé pekárenských a cukrářských výrobků	8	93	72,67	54,61	92,65	73,22
7419 Ostatní zpracovatelé - výrobci potravinářských výrobků	8	133	96,56	82,04	113,79	97,47
7422 Umělečtí truhláři, řezbáři, výrobci a opraváři výrobků ze dřeva	10	72	91,80	54,33	178,88	105,51
7423 Seřizovači a seřizovači-obsluhovači dřevoobráběcích strojů	3	17	120,14	85,00	140,43	113,17
7431 Kvalifikovaní dělníci připravující přírodní vlákno pro další zprac.	5	38	90,99	60,93	133,25	96,29
7435 Modeláři a střihači textilu, kůží a podobných materiálů	5	86	131,54	57,51	147,57	119,67
7436 Švadleny, vyšíváči a pracovníci v příbuzných oborech	7	135	69,72	51,58	130,86	80,65
7439 Ost. dělníci při výrobě textilu, oděvu a výrobků z kůží, kožešin	11	223	82,25	60,08	144,42	95,47
8112 Obsluha zařízení pro úpravu rudných a nerudných surovin	6	165	150,08	134,99	169,39	150,86
8122 Obsluha zařízení ve slévárství (taviči, slévači)	6	238	100,32	71,49	175,33	111,99
8123 Obsluha zařízení na tepelné zpracování kovů	8	58	119,49	88,32	161,27	121,36
8131 Obsluha pecí na výrobu skla a keramiky	8	725	138,94	81,78	183,08	135,85
8139 Obsluha ostatních zařízení na výrobu skla a keramiky	10	941	114,11	68,77	140,17	110,09
8151 Obsluha drtičů, mlýnů a míchadel při chemické výrobě	4	18	108,13	90,48	188,69	127,43
8159 Obsluha ostatních zařízení při chemické výrobě jinde neuvedená	20	262	120,38	84,64	147,99	119,04
8161 Obsluha zařízení při výrobě a rozvodu elektřiny	7	19	139,89	97,40	186,62	144,10
8162 Obsluha parních turbín, ohříváčů a motorů	30	117	105,63	65,62	147,96	108,22
8163 Obsluha zařízení při úpravě, čištění a rozvodu vody	24	316	118,59	94,48	146,46	119,79
8171 Obsluha automatických nebo poloautomatic. montážních linek	12	725	126,73	88,00	162,10	126,21
8172 Obsluha průmyslových robotů	3	49	139,37	126,65	206,62	149,20
8180 Obsluha strojů a zařízení pro práce na železničním svršku	4	11	148,78	124,80	165,31	148,48
8211 Obsluha automat. nebo poloaut. obráběcích strojů (kromě 722)	21	648	144,69	90,92	201,72	145,89
8212 Obsluha strojů na výrobu maltovin, vápna, cementu, prefabrikátů	5	41	116,68	100,13	144,73	119,03
8223 Obsluha strojů při konečné úpravě a nanášení ochr. povlaků	11	127	116,81	78,24	168,13	119,96
8232 Obsluha strojů na výrobu plastových výrobků (vč. laminování)	12	1 331	96,26	67,73	129,20	97,26
8251 Obsluha tiskárenských strojů	3	26	81,41	59,51	124,64	89,49
8254 Obsluha kopírovacích strojů	5	28	69,34	46,60	108,33	75,00
8261 Obsluha strojů na úpravu vláken, dopřádání a navíjení příze	5	65	86,53	71,88	117,54	88,57
8262 Obsluha tkacích a pletacích strojů	5	81	93,61	66,77	109,39	91,23
8263 Obsluha šicích a vyšívacích strojů	4	877	122,28	65,79	136,60	112,93
8264 Obsluha strojů na bělení, barvení, čištění, praní, žehlení textilu	8	244	72,85	53,04	110,02	77,64
8281 Montážní dělníci montující mechanická zařízení (stroje, vozidla)	12	1 200	109,53	75,05	145,52	110,58
8282 Montážní dělníci montující elektrická zařízení	7	2 862	86,32	63,23	110,63	87,80
8284 Montážní dělníci montující výrobky z kovů, pryže a plastů	12	2 339	117,62	83,41	136,38	114,74
8287 Montážní dělníci montující výrobky z kombinovaných materiálů	8	338	40,41	24,10	190,82	86,36
8290 Obsluha jiných stacionárních zařízení a ostatní montážní dělníci	8	505	147,73	100,53	191,83	148,61
8313 Dělníci zabezpečující sestavování vlaků (brzdaři, výhybkáři)	9	222	133,35	108,78	147,47	129,65
8321 Řidiči osobních a malých dodávkových automobilů, taxikářů	32	91	104,96	75,54	152,54	112,17
8323 Řidiči autobusů, trolejbusů a tramvají	4	742	109,20	94,92	132,28	112,62
8324 Řidiči nákladních automobilů a tahačů	60	656	108,89	74,75	138,95	107,76
8326 Řidiči speciálních vozidel	7	55	102,88	77,67	146,53	111,24
8331 Obsluha zemědělských a lesních strojů	5	28	101,62	85,67	143,31	106,49
8332 Obsluha zemních a příbuzných strojů	20	96	134,56	112,32	178,52	140,35

Revidované výsledky ke dni 10. 3. 2010

**Hodinový výdělek
podle podskupin zaměstnání KZAM-R**

kraj: Liberecký

Podskupiny zaměstnání KZAM-R	Výběrový soubor		Medián	Diferenciace		Průměr
	počet org.	počet		1. decil	9. decil	
	jednotek	zaměst.	Kč/hod	Kč/hod	Kč/hod	Kč/hod
8333 Obsluha jeřábů, zdvihacích a podobných manipulačních zařízení	15	61	115,67	79,56	181,29	120,59
8334 Obsluha vysokozdvižných a ostatních motorových vozíků	54	580	111,55	84,62	142,58	112,97
9132 Pomocníci a uklízeči v kancelářích, hotelích, nemocnicích ap.	89	534	59,45	48,48	85,81	64,12
9141 Domovníci, správci domu	25	49	88,29	64,41	138,34	98,93
9152 Vrátní, hlídači, uváděči a šatnářky	22	144	67,46	53,97	93,49	69,86
9312 Pomocní a nekvalif. dělníci na stavbách a údržbě silnic, přehrad	8	55	102,95	75,62	143,58	104,93
9321 Pomocní a nekvalifikovaní montážní a manipulační dělníci	53	884	85,53	53,44	123,07	87,80
9322 Ruční baliči a pytlovači	14	609	71,97	51,50	115,73	76,29
9323 Dělníci nádvorní skupiny (pomocní montéři)	12	186	80,91	57,59	114,27	84,57
9331 Řidiči vozidel poháněných ručně nebo nožně	6	34	78,03	64,27	136,05	89,96
9333 Vazači a nosiči břemen, přístavní dělníci (dokaři)	8	59	97,86	71,20	130,98	98,86
9339 Pomocní a nekvalif. pracovníci v dopravě, ve skladech, v telek.	45	606	84,33	62,60	121,39	89,55

3. čtvrtletí 2008

RSCP - podnikatelská sféra

PS-V6

Revidované výsledky ke dni 10. 3. 2010

Hodinový výdělek
podle kategorií zaměstnání

kraj: Liberecký

Kategorie zaměstnání	Struktura zaměstnanců	Medián	Diferenciace		Průměr
			1. decil	9. decil	
	%	Kč/hod	Kč/hod	Kč/hod	Kč/hod
D Manuální pracovníci	65,0	100,89	56,69	153,75	105,28
T Nemanuální pracovníci	35,0	142,42	86,54	278,41	172,00
Relace D/T (%)		70,8	65,5	55,2	61,2
C E L K E M - podnikatelská sféra	100	113,60	63,00	195,85	128,62

manuální pracovníci - zaměstnanci s převážně manuálním charakterem práce (hlavní třída KZAM-R 6-9 a vybraná zaměstnání hl. třídy 5)

nemanuální pracovníci - zaměstnanci s převážně nemanuálním charakterem práce (hlavní třída KZAM-R 1-4 a vybraná zaměstnání hl. třídy 5)

3. čtvrtletí 2008

RSCP - podnikatelská sféra

PS-V8

Revidované výsledky ke dni 10. 3. 2010

Hodinový výdělek
podle pohlaví

kraj: Liberecký

Pohlaví	Struktura zaměstnanců	Medián	Diferenciace		Průměr
			1. decil	9. decil	
	%	Kč/hod	Kč/hod	Kč/hod	Kč/hod
M Muž	59,9	124,37	72,00	217,98	143,18
Ž Žena	40,1	97,19	55,98	159,03	106,90
Relace Ž/M (%)		78,1	77,8	73,0	74,7
C E L K E M - podnikatelská sféra	100	113,60	63,00	195,85	128,62

Hrubá měsíční mzda a její složky, diference, placená doba v podnikatelské sféře

kraj: Liberecký

Medián hrubé měsíční mzdy 21 318 Kč/měs

Diference

1. decil - 10 % hodinových výdělků menších než	12 518 Kč/měs
1. kvartil - 25 % hodinových výdělků menších než	16 135 Kč/měs
Medián - 50 % hodinových výdělků menších než	21 318 Kč/měs
3. kvartil - 25 % hodinových výdělků větších než	27 479 Kč/měs
9. decil - 10 % hodinových výdělků větších než	36 658 Kč/měs

Průměr hrubé měsíční mzdy 24 293 Kč/měs

Vybrané složky hrubé měsíční mzdy

prémie a odměny	17,2 %
příplatky za přesčas	0,7 %
příplatky ostatní	6,0 %
náhrady	10,0 %
odměny za pohotovost	0,3 %

Průměrná placená doba 173,7 hod/měs

Revidované výsledky ke dni 10. 3. 2010

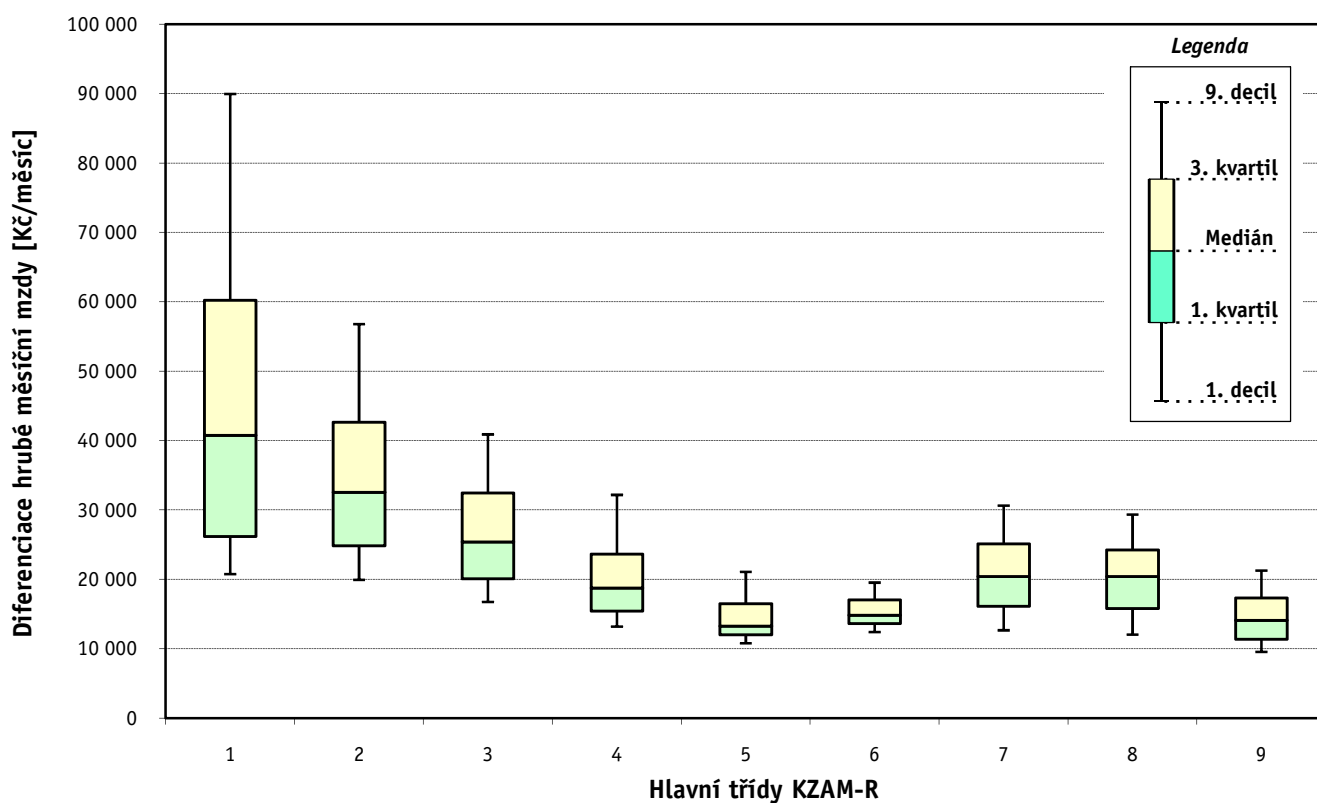
Hrubá měsíční mzda a její složky, diferenciaci, placená doba
podle hlavních tříd zaměstnání KZAM-R

kraj: Liberecký

Hlavní třída zaměstnání KZAM - R	Struktura zaměstnanců	Medián
	%	Kč/měs

1 Zákodárci, vedoucí a řídící pracovníci	5,9	40 788
2 Vědečtí a odborní duševní pracovníci	6,4	32 549
3 Techničtí, zdravotničtí a pedagogičtí pracovníci	16,5	25 417
4 Nižší administrativní pracovníci	6,0	18 775
5 Provozní pracovníci ve službách a obchodu	4,4	13 282
6 Dělníci v zemědělství, lesnictví a rybářství	0,4	14 850
7 Řemeslníci, výrobci a zpracovatelé	25,2	20 425
8 Obsluha strojů a zařízení	30,1	20 433
9 Pomocní a nekvalifikovaní pracovníci	5,1	14 084

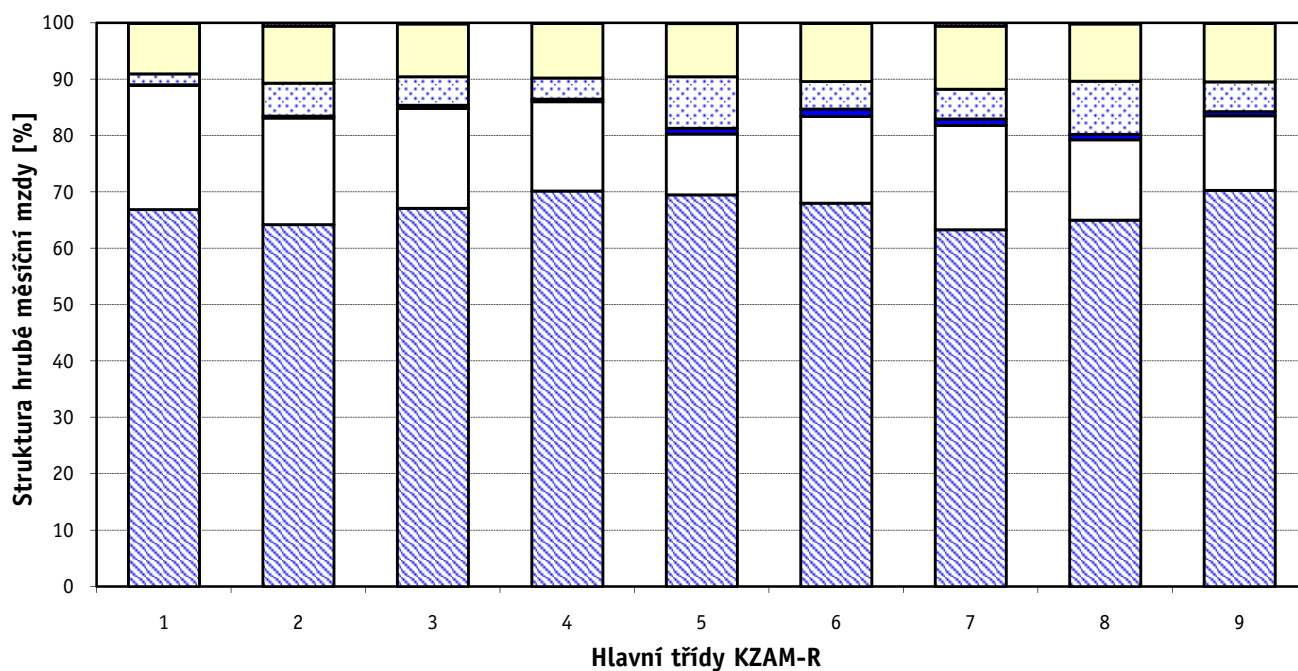
C E L K E M - podnikatelská sféra	100	21 318
--	------------	---------------



Hrubá měsíční mzda a její složky, diference, placená doba podle hlavních tříd zaměstnání KZAM-R

kraj: Liberecký

Diference				Průměr	Vybrané složky hrubé měsíční mzdy					Placená doba
1. decil	1. kvartil	3. kvartil	9. decil		prémie a odměny	příplatky za přesčas	příplatky ostatní	náhrady	odměny za pohotovost	
Kč/měs	Kč/měs	Kč/měs	Kč/měs	Kč/měs	%	%	%	%	%	hod/měs
20 783	26 196	60 226	89 967	52 397	22,0	0,1	1,9	9,0	0,1	171,4
19 933	24 872	42 661	56 800	36 249	18,9	0,4	5,8	10,1	0,6	172,3
16 761	20 109	32 483	40 906	27 886	17,7	0,5	5,1	9,4	0,2	172,8
13 210	15 423	23 675	32 189	20 706	15,8	0,5	3,7	9,8	0,0	171,9
10 814	12 049	16 513	21 077	14 921	10,8	1,1	9,2	9,4	0,1	173,2
12 404	13 660	17 063	19 551	15 581	15,4	1,3	4,9	10,3	0,1	180,8
12 677	16 113	25 119	30 647	21 168	18,5	1,1	5,3	11,2	0,6	174,7
12 035	15 790	24 236	29 358	20 644	14,3	1,0	9,4	10,2	0,2	174,8
9 568	11 375	17 327	21 271	14 921	13,3	0,7	5,3	10,4	0,1	172,2
12 518	16 135	27 479	36 658	24 293	17,2	0,7	6,0	10,0	0,3	173,7



Revidované výsledky ke dni 10. 3. 2010

Hrubá měsíční mzda a její složky, diference, placená doba podle podskupin zaměstnání KZAM-R

kraj: Liberecký

Podskupiny zaměstnání KZAM-R	Počet zaměstnanců přepočtený podle placených měsíců	Medián
		Kč/měs
1210 Ředitelé a prezidenti velkých organizací, podniků	121	105 555
1221 Vedoucí pracovníci v zemědělství, lesnictví, rybářství a myslivosti	21	43 739
1222 Vedoucí pracovníci v průmyslu (ve výrobě)	425	52 207
1223 Vedoucí pracovníci ve stavebnictví a zeměměřičství	36	64 988
1224 Vedoucí pracovníci ve velkoobchodě a v maloobchodě	287	22 236
1226 Vedoucí pracovníci v dopravě, skladování, telekomunik. a na poštovních úřadech	184	25 731
1227 Vedoucí pracovníci v organizacích zaměřených na poskytování obchodních služeb	81	58 670
1229 Vedoucí pracovníci dílčích celků jinde neuvedení (kulturních, zdravotn., školských)	55	44 828
1231 Vedoucí pracovníci finančních a hospodářských (správních) útvarů	143	56 985
1232 Vedoucí pracovníci personálních útvarů a útvarů průmyslových vztahů	49	54 581
1233 Vedoucí pracovníci obytných útvarů (včetně průzkumu trhu)	109	52 035
1234 Vedoucí pracovníci reklamních útvarů a útvarů pro styk s veřejností	23	44 403
1235 Vedoucí pracovníci zásobovacích útvarů	89	48 733
1236 Vedoucí pracovníci výpočetních útvarů	37	57 378
1237 Vedoucí pracovníci výzkumných a vývojových útvarů	53	60 099
1239 Vedoucí pracovníci ostatních útvarů jinde neuvedení	119	37 948
1311 Vedoucí, ředitelé v zemědělství, lesnictví, rybářství a myslivosti	11	47 401
1312 Vedoucí, ředitelé v průmyslu (ve výrobě)	151	47 884
1314 Vedoucí, ředitelé ve velkoobchodu a maloobchodu	115	21 662
1315 Vedoucí, ředitelé v restauracích a hotelích	13	25 194
1316 Vedoucí, ředitelé v dopravě, skladování, telekomunikacích a na poštovních úřadech	49	34 694
1317 Vedoucí, ředitelé v podnicích poskytujících obchodní služby	59	41 604
2113 Chemici	22	27 535
2114 Geologové, geofyzici, geodeti, hydrologové apod.	13	34 224
2119 Ostatní vědci a odborníci v příbuzných oborech jinde neuvedení	26	25 985
2131 Projektanti a analytici výpočetních systémů	39	24 612
2132 Programátoři	96	32 492
2139 Ostatní odborníci zabývající se výpočetní technikou jinde neuvedení	146	37 581
2142 Projektanti staveb a areálů, stavební inženýři	42	28 269
2143 Projektanti elektrotechnických zařízení, elektroinženýři	80	36 549
2144 Projektanti elektronických systémů a telekomunikačních sítí, inženýři - elektroniky	49	33 046
2145 Projektanti a konstruktéři strojních zařízení, strojní inženýři	424	39 878
2146 Chemičtí inženýři, technologové	41	34 137
2149 Ostatní architekti, projektanti, konstruktéři a techničtí inženýři (tvůrčí pracovníci)	276	35 138
2211 Bakteriologové, biologové, ekologové, zoologové a odborníci v příbuzných oborech	24	36 087
2221 Lékaři, ordináři (kromě zubních lékařů)	337	45 001
2224 Farmaceuti, magistři v lékárně, lékárníci	23	42 449
2411 Odborní pracovníci na úseku účetnictví, financí, daní, apod., hlavní účetní	247	31 425
2412 Odborní pracovníci na úseku zaměstnaneckých, personálních věcí	68	29 801
2413 Odborní pracovníci v bankovníctví a pojišťovnictví	560	28 389
2419 Ostatní odborní pracovníci v oblasti podnikání	66	37 985
2421 Právníci, právní poradci (mimo advokacie a soudnictví)	13	44 440
2441 Ekonomové - vědečtí pracovníci, specialisté, experti	177	33 126
2451 Spisovatelé, autoři, kritikové, novináři, redaktoři	37	23 640

Hrubá měsíční mzda a její složky, diferenciacie, placená doba podle podskupin zaměstnání KZAM-R

kraj: Liberecký

Diferenciace				Průměr	Vybrané složky hrubé měsíční mzdy					Placená doba
1. decil	1. kvartil	3. kvartil	9. decil		prémie a odměny	příplatky za přesčas	příplatky ostatní	náhrady	odměny za pohotovost	
Kč/měs	Kč/měs	Kč/měs	Kč/měs	Kč/měs	%	%	%	%	%	hod/měs
28 003	61 398	184 550	275 108	142 170	23,8	0,0	1,5	9,0	0,0	169,4
37 731	39 556	47 183	50 422	47 701	33,9	0,0	0,0	8,2	1,2	163,7
27 295	35 871	78 418	126 280	66 851	15,3	0,2	3,6	10,1	0,0	169,7
40 630	48 347	88 874	121 486	73 821	37,0	0,0	0,1	8,1	0,0	173,1
17 003	19 028	30 820	39 495	27 797	14,3	0,5	2,9	9,8	0,0	175,3
22 878	24 125	31 495	52 872	33 411	26,2	0,1	1,5	10,0	0,2	164,3
34 954	44 218	85 409	161 051	76 663	27,7	0,0	1,8	10,1	0,1	172,8
22 866	32 087	55 517	91 741	52 011	21,1	1,0	11,3	8,5	0,5	174,8
28 439	35 934	99 231	148 470	75 527	17,0	0,1	3,5	9,6	0,0	169,2
27 899	38 051	89 552	127 897	67 322	13,9	0,0	3,1	9,7	0,0	167,5
25 991	36 080	76 995	107 389	62 950	18,1	0,0	3,2	10,0	0,0	168,3
17 163	18 362	72 347	83 608	45 702	13,5	0,2	2,4	10,6	0,0	170,2
23 686	30 591	78 184	97 874	57 128	13,1	0,1	2,6	10,6	0,0	167,8
31 891	39 176	77 597	87 484	59 930	19,0	0,1	3,1	10,2	1,0	165,7
37 661	48 905	85 594	123 020	73 832	16,5	0,0	1,9	9,2	0,0	166,8
22 314	27 933	54 976	75 463	48 250	19,6	0,3	2,7	9,4	0,0	169,9
21 958	21 976	49 613	59 644	41 117	19,0	0,0	0,1	10,0	0,0	173,4
20 960	34 612	63 805	79 478	54 102	24,4	0,1	1,0	9,1	0,2	166,7
16 696	18 054	31 806	44 462	26 731	15,2	0,7	2,3	10,3	0,2	177,0
15 522	19 351	32 518	37 490	26 722	29,2	0,1	0,8	7,7	0,0	173,9
26 115	30 369	44 585	60 000	38 718	19,8	0,1	3,0	9,8	0,0	165,8
29 393	34 543	73 447	99 155	58 586	21,6	0,0	2,2	12,6	0,0	173,8
20 270	23 296	38 176	42 142	31 081	16,2	0,8	1,3	9,6	0,0	174,3
17 305	23 900	46 127	50 533	34 195	20,5	0,0	1,0	10,4	0,0	168,2
15 721	18 246	35 045	49 008	27 718	10,1	0,0	17,0	9,8	0,0	173,2
16 410	19 136	32 748	49 518	28 985	14,7	0,5	3,8	10,2	0,1	175,8
21 100	27 092	42 305	49 018	34 642	8,9	0,2	4,8	9,0	0,5	172,3
26 448	30 621	46 423	55 352	39 619	21,6	0,2	1,7	9,7	0,7	169,2
21 332	22 493	32 825	44 345	30 985	19,2	0,5	3,1	9,9	0,8	167,4
24 450	30 811	46 221	53 420	38 342	13,6	0,3	3,1	9,8	1,6	169,0
24 654	26 562	43 346	59 781	37 074	12,2	1,0	2,8	10,5	2,4	169,2
23 908	29 377	50 031	61 031	41 982	9,1	0,6	5,9	9,4	0,1	176,6
23 710	27 848	39 621	49 422	35 576	19,8	0,1	0,6	10,6	0,1	171,2
24 839	29 546	41 373	50 526	36 356	21,8	0,2	2,0	10,2	0,0	165,6
19 447	24 225	48 100	63 325	42 944	15,3	0,2	1,1	11,7	0,0	168,4
27 069	33 096	63 254	85 547	51 883	21,3	1,2	20,5	10,5	3,8	179,9
33 852	35 344	51 813	71 017	45 934	9,8	0,8	17,2	10,2	0,0	179,5
21 218	24 070	46 157	63 565	38 424	18,4	0,1	2,6	10,1	0,0	167,5
20 549	25 770	39 954	53 361	33 791	14,6	0,2	2,9	9,8	0,0	170,1
19 708	23 010	35 582	46 322	31 341	22,3	0,3	1,0	10,0	0,1	174,6
22 155	26 737	47 994	60 512	42 344	20,0	0,1	3,4	10,2	0,0	167,8
34 542	38 092	48 386	51 120	47 097	15,7	0,0	1,7	11,7	0,0	168,5
22 259	27 243	43 106	64 970	39 728	16,2	0,2	5,1	10,4	0,0	171,2
18 866	20 867	30 642	34 229	25 660	8,2	0,1	2,4	10,1	0,1	176,8

Revidované výsledky ke dni 10. 3. 2010

Hrubá měsíční mzda a její složky, diferenciacie, placená doba podle podskupin zaměstnání KZAM-R

kraj: Liberecký

Podskupiny zaměstnání KZAM-R	Počet zaměstnanců přepočtený podle placených měsíců	Medián
		Kč/měs
2470 Odborní administrativní pracovníci jinde neuvedení	162	30 169
3111 Technici ve fyzikálních a příbuzných oborech	46	26 525
3112 Stavební technici	201	33 996
3113 Elektrotechnici	303	29 979
3114 Elektronici a technici v radiokomunikacích a telekomunikacích	91	30 812
3115 Strojírenští technici	838	32 443
3116 Chemičtí technici	104	33 756
3117 Důlní a hutní technici	29	27 454
3118 Technici v kartografii, kresliči a zeměměřiči	166	29 121
3119 Ostatní techničtí pracovníci jinde neuvedení	1 393	28 280
3121 Poradci ve výpočetní technice	107	30 242
3122 Operátoři a obsluha výpočetní techniky	84	25 464
3123 Operátoři průmyslových robotů, nc strojů	35	33 454
3152 Bezpečnostní technici a technici pro kontrolu zdravotní nezávadnosti a jakosti	316	28 082
3160 Technici železničního provozu	223	29 267
3211 Technici a laboranti v oblasti biologie a v příbuzných oborech	141	26 350
3212 Technici v agronomii, v lesnictví a v zemědělství	114	28 572
3226 Rehabilitační a fyzioterapeutičtí pracovníci (vč. odborných masérů)	61	20 324
3228 Farmaceutičtí asistenti	40	25 727
3231 Ošetřovatelé, všeobecné zdravotní sestry	954	23 133
3412 Pojišťovací agenti	50	30 819
3415 Obchodní cestující, profesionální poradci v obchodě, obchodní zástupci	172	30 572
3416 Nákupčí	299	27 697
3417 Odhadci a zbožíznalci	18	23 272
3419 Ostatní pracovníci - obchodní zprostředkovatelé jinde neuvedení	19	33 546
3421 Obchodní agenti	355	22 301
3422 Odbytoví a přepravní agenti	373	24 159
3431 Odborné sekretářky, sekretáři	130	23 276
3433 Pracovníci v oblasti účetnictví, fakturace, rozpočetnictví, kalkulace	713	24 157
3435 Pracovníci v oblasti práce a mezd (kromě účetních)	46	25 594
3436 Referenti osobních oddělení	103	24 339
3439 Ostatní odborní administrativní pracovníci jinde neuvedení	468	21 996
3471 Aranžéři, průmysloví a komerční návrháři, bytoví architekti	37	18 488
4112 Kancelářští a manipulační pracovníci a obsluha zařízení na zpracování textu	15	19 417
4113 Pracovníci přípravy dat výpočetní techniky	26	16 036
4115 Sekretářky, sekretáři	244	21 610
4121 Nižší účetní	87	19 869
4123 Nižší finanční, daňoví úředníci a úředníci v příbuzných oborech	40	32 696
4131 Úředníci ve skladech	803	20 922
4132 Úředníci ve výrobě (např. výrobní plánovači)	207	21 781
4133 Úředníci v dopravě a v přepravě (dispečeri, kontrolori apod.)	141	25 079
4141 Řadoví knihovníci, archiváři, evidenční pracovníci	28	16 481
4190 Ostatní nižší úředníci jinde neuvedení	81	19 560
4211 Pokladníci (v bankách, pojišťovnách, spořitelnách, na poště)	128	19 317

Hrubá měsíční mzda a její složky, diferenciacie, placená doba podle podskupin zaměstnání KZAM-R

kraj: **Liberecký**

Diferenciacie				Průměr	Vybrané složky hrubé měsíční mzdy					Placená doba
1. decil	1. kvartil	3. kvartil	9. decil		prémie a odměny	příplatky za přesčas	příplatky ostatní	náhrady	odměny za pohotovost	
Kč/měs	Kč/měs	Kč/měs	Kč/měs	Kč/měs	%	%	%	%	%	hod/měs
16 940	21 659	40 115	46 816	32 861	15,5	0,3	4,4	10,8	0,1	171,7
19 739	21 900	32 199	38 905	27 828	13,4	0,1	4,8	10,6	0,0	170,3
23 708	26 845	42 311	51 712	36 058	27,4	0,4	0,5	8,7	0,4	172,4
21 639	24 727	35 801	40 275	30 825	13,1	0,3	7,7	9,4	0,6	171,3
23 207	25 583	43 587	67 737	38 605	11,2	1,1	2,0	9,1	2,0	173,1
21 542	26 838	39 200	48 279	34 680	11,1	1,2	5,1	9,9	0,1	174,8
25 601	30 560	36 753	43 958	35 337	16,6	0,2	2,0	12,0	0,0	167,3
17 204	21 024	33 875	40 136	27 425	24,3	0,6	5,2	8,4	0,0	172,1
18 487	24 049	39 781	50 285	34 826	7,4	0,2	5,1	9,9	0,1	169,5
17 183	22 036	34 865	43 174	29 517	15,0	0,7	6,8	9,8	0,3	172,9
22 281	24 571	37 842	44 796	32 715	9,6	0,0	5,1	10,3	1,1	168,2
14 591	19 698	29 854	41 056	26 659	10,0	0,5	5,8	10,3	0,8	172,0
22 346	24 522	46 222	53 270	35 695	13,7	1,1	1,5	8,7	0,0	177,2
19 435	23 274	33 187	42 596	30 592	10,1	0,3	8,1	9,5	0,0	172,9
25 610	27 983	31 155	34 183	29 653	5,9	2,2	13,4	11,6	0,6	170,0
17 132	21 523	32 251	36 756	27 227	8,0	2,6	17,9	10,5	1,5	186,1
21 072	23 775	31 526	33 540	27 727	10,1	0,0	1,1	18,0	0,0	171,2
17 022	18 488	23 169	25 175	20 902	1,1	1,6	13,2	10,9	0,0	179,4
19 187	22 620	28 579	31 226	25 671	8,7	1,2	14,2	10,6	0,0	179,7
17 842	20 070	26 501	30 012	23 691	3,4	0,8	25,5	10,3	0,6	171,2
20 861	24 929	35 758	58 184	35 597	15,7	0,0	4,7	10,1	0,0	171,6
19 279	23 889	40 508	52 604	35 253	24,1	0,3	1,9	9,0	0,0	174,0
16 638	21 010	35 077	44 758	30 777	12,8	0,2	3,8	10,0	0,0	170,3
17 316	21 629	28 921	38 523	25 246	18,1	0,0	7,6	8,4	0,0	172,7
31 067	32 146	38 569	50 144	36 613	16,2	0,0	0,0	10,9	0,0	171,9
15 729	18 443	28 945	39 347	25 291	19,4	0,0	1,5	10,6	0,0	166,0
16 763	20 095	29 653	35 319	25 854	18,9	0,3	2,4	9,9	0,1	171,3
16 044	19 796	28 119	33 941	24 608	9,3	0,2	5,5	10,1	0,1	170,0
16 306	19 630	30 207	36 825	26 782	13,4	0,4	4,2	10,0	0,0	170,7
16 130	19 874	32 586	36 450	27 248	18,7	0,4	1,8	10,2	0,0	168,7
17 280	19 427	31 473	35 156	26 159	10,3	0,3	4,5	10,3	0,0	170,6
15 096	18 734	32 769	49 344	29 222	14,6	0,4	4,6	10,0	0,0	173,3
12 731	14 068	23 708	32 725	20 836	23,8	0,0	3,4	10,9	0,0	165,2
16 123	18 476	23 864	30 254	21 829	19,3	0,6	2,1	11,3	0,0	167,9
12 850	14 083	19 389	35 482	19 733	20,0	0,3	0,8	11,0	1,0	171,3
14 325	16 993	26 178	31 161	22 574	11,8	0,2	7,7	10,3	0,0	172,2
14 177	16 997	23 412	29 226	20 643	17,3	0,7	1,9	9,3	0,0	174,7
21 205	28 812	38 490	43 581	32 860	15,2	0,1	0,7	10,0	0,0	173,8
13 856	16 782	25 696	30 480	21 926	12,2	0,9	8,9	10,3	0,0	174,3
14 316	16 678	28 657	34 384	23 291	11,0	0,3	6,3	10,8	0,1	169,7
17 851	20 408	29 332	32 689	25 273	12,7	1,2	5,8	10,6	0,1	174,6
11 754	13 929	18 819	21 680	16 782	7,5	0,0	8,1	10,8	0,0	172,2
14 297	17 279	21 953	28 078	20 589	21,9	0,5	2,4	9,7	0,2	169,9
15 326	17 349	22 413	25 712	20 015	14,3	0,1	2,3	10,7	0,0	169,7

Revidované výsledky ke dni 10. 3. 2010

Hrubá měsíční mzda a její složky, diference, placená doba podle podskupin zaměstnání KZAM-R

kraj: Liberecký

Podskupiny zaměstnání KZAM-R	Počet zaměstnanců přepočtený podle placených měsíců	Medián
		Kč/měs
4212 Úředníci na přepážkách a směnárníci	434	19 266
4213 Pokladníci v obchodě, společném stravování apod.	395	13 425
4214 Prodavači vstupenek, jízdenek apod.	63	19 645
4215 Bookmakeři, krupiéři a úředníci sázkových kanceláří	105	13 229
4222 Recepční	20	17 493
4223 Telefonisté	28	12 527
4224 Informátoři	37	15 060
5121 Pracovníci dohlížející nad obsluhujícím personálem, hospodyně	42	16 002
5122 Kuchaři	245	13 949
5123 Číšníci, servírky	16	12 384
5132 Pečovatelé a pomocní ošetřovatelé v zařízeních sociální péče, v nemocnicích	388	14 988
5169 Ostatní pracovníci ochrany a ostrahy jinde neuvedení	337	13 470
5211 Prodavači v obchodech	1 026	13 210
6113 Zahradníci a pěstitelé zahradních plodin a sazenic	10	14 494
6141 Dělníci pro pěstění a ošetřování lesa	51	14 650
6142 Dělníci pro těžbu dřeva (kromě obsluhy pojízdných zařízení)	42	19 294
7122 Zedníci, kameníci, omítkáři	101	21 002
7123 Betonáři, dělníci specializovaní na pokládání betonových povrchů	38	19 044
7124 Tesaři a truhláři	32	22 422
7129 Ostatní stavební dělníci hlavní stavební výroby a pracovníci v ostatních oborech	82	21 287
7136 Instalatéři, potrubáři, stavební zámečníci, klempíři	220	22 096
7137 Stavební a provozní elektrikáři	135	22 730
7142 Lakýrníci a pracovníci v příbuzných oborech	65	18 646
7211 Formíři a jádraři	37	18 014
7212 Svářeči, řezači plamenem a páječi	964	25 789
7213 Výrobci a opraváři výrobků a dílů z plechů	15	21 216
7214 Montéři kovových konstrukcí	10	18 388
7215 Montéři lan a zdvihacích zařízení (např. na lodích, letadlech)	57	26 652
7221 Kováři, obsluha kovací lisů, obsluha bucharů	161	18 907
7222 Nástrojaři, kovodeláři, kovodělníci, zámečníci	2 054	23 079
7223 Seřizovači a obsluha obráběcích strojů (kromě automatických a poloautomatických)	975	23 829
7224 Brusiči, leštiči a ostříči nástrojů	59	18 559
7231 Mechanici a opraváři motorových vozidel	181	20 808
7234 Mechanici a opraváři kolejových vozidel	86	20 275
7235 Mechanici a opraváři obráběcích, zemědělských strojů a průmyslového zařízení	1 098	28 086
7239 Ostatní mechanici a opraváři strojů a zařízení bez elektro jinde neuvedení	348	24 217
7241 Elektromechanici, opraváři a seřizovači různých typů elektrických zařízení	916	21 298
7242 Mechanici, opraváři a seřizovači elektrických částí aut, letadel, lodí	60	21 598
7243 Mechanici, seřizovači, opraváři elektronických zařízení	122	24 826
7244 Telefonní a telegrafní mechanici, montéři a opraváři	20	25 590
7246 Montéři a opraváři silnoproudých elektrických vedení	153	30 057
7321 Výrobci hrnčířského, porcelánového zboží, žáruvzdorných výrobků, brus.kotoučů	37	16 564
7322 Dělníci při výrobě skla, sklářů vč. brusičů a leštičů	1 116	17 214
7323 Rytci a leptaři skleněných předmětů	36	15 754

Hrubá měsíční mzda a její složky, diferenciacie, placená doba podle podskupin zaměstnání KZAM-R

kraj: Liberecký

Diferenciace				Průměr	Vybrané složky hrubé měsíční mzdy					Placená doba
1. decil	1. kvartil	3. kvartil	9. decil		prémie a odměny	příplatky za přesčas	příplatky ostatní	náhrady	odměny za pohotovost	
Kč/měs	Kč/měs	Kč/měs	Kč/měs	Kč/měs	%	%	%	%	%	hod/měs
16 648	17 673	23 308	32 340	21 920	17,0	0,0	1,6	10,3	0,0	164,4
11 858	12 787	14 522	15 963	14 012	8,2	0,7	4,7	10,6	0,0	175,1
17 117	18 611	20 739	21 701	20 000	4,9	0,6	7,6	11,1	0,0	168,6
10 954	12 155	16 997	19 661	14 844	19,2	0,4	10,3	8,5	0,0	166,0
13 915	16 057	19 049	21 127	17 545	9,6	0,2	11,1	9,2	0,0	171,5
10 691	11 373	17 343	27 625	15 729	12,6	0,6	11,3	11,0	0,0	175,1
11 995	13 973	16 177	17 727	15 166	16,0	0,2	1,7	11,1	1,0	172,0
12 262	13 459	21 641	25 020	17 688	16,9	0,7	6,2	10,9	0,0	169,4
10 098	11 512	16 716	20 499	14 736	12,8	1,3	10,5	10,0	0,0	176,5
8 324	8 620	13 254	21 908	12 874	16,8	0,5	4,4	9,0	0,0	174,3
11 945	13 485	17 283	20 391	16 114	4,8	1,1	24,8	10,0	0,8	172,9
10 920	12 262	14 621	17 532	14 204	11,5	1,8	9,0	9,0	0,0	175,9
11 033	11 973	16 236	19 999	14 814	11,4	1,2	4,0	10,8	0,0	176,0
14 010	14 288	16 128	16 344	14 874	15,0	0,8	9,3	10,3	2,9	174,7
11 233	13 049	15 901	18 014	14 722	8,1	0,3	0,4	13,7	0,0	170,6
15 325	16 648	21 387	23 653	19 111	10,6	0,7	2,0	14,0	0,0	169,4
15 742	17 719	24 419	27 939	21 525	27,2	1,9	2,3	11,7	0,1	181,8
16 118	16 956	22 304	28 733	20 356	17,2	2,1	3,0	13,3	0,0	187,5
16 128	18 307	25 190	29 094	22 307	26,7	1,7	1,2	13,6	0,0	178,6
16 396	18 218	26 725	39 260	23 898	21,4	2,8	1,7	10,3	0,7	192,0
16 521	18 198	25 287	27 090	21 808	17,8	0,8	1,2	8,9	4,0	169,3
16 586	20 139	26 892	32 711	23 927	18,3	1,2	9,9	10,3	2,1	174,5
13 543	15 480	22 624	30 465	20 339	11,0	0,7	7,9	9,9	0,0	175,5
13 848	15 218	21 397	25 632	18 558	26,4	1,2	7,5	11,4	0,0	173,0
20 595	22 824	29 598	33 008	26 310	16,0	4,0	8,3	17,4	0,0	179,1
15 906	17 486	23 456	23 667	20 515	18,5	0,8	2,1	11,1	0,4	171,8
13 307	13 477	21 823	22 074	17 825	12,0	0,9	1,1	10,4	0,0	179,0
18 396	23 727	30 405	34 320	26 661	11,1	1,7	4,3	8,9	5,6	185,6
13 114	15 673	23 077	27 646	19 746	7,3	0,3	2,3	10,8	0,0	173,3
15 771	18 856	27 494	32 497	23 701	18,0	1,3	8,2	11,0	0,3	173,1
16 774	19 812	27 917	33 095	24 463	17,6	1,5	7,5	11,5	0,0	173,8
12 055	16 061	22 043	25 639	19 300	12,4	1,1	7,6	12,1	0,5	171,0
16 225	18 060	23 439	26 388	21 046	18,9	1,6	2,3	10,9	0,4	181,3
15 883	17 921	22 396	24 904	20 225	5,1	0,7	9,6	11,5	0,0	166,0
20 429	24 065	33 023	37 499	28 757	14,7	1,8	11,0	11,8	0,2	177,1
18 680	21 802	28 613	34 814	25 653	13,8	2,0	6,5	10,8	0,0	173,5
13 622	17 699	26 249	32 356	22 504	12,6	0,8	12,6	10,1	0,9	173,0
15 566	18 049	23 659	25 151	21 014	5,5	1,3	4,3	11,2	0,0	175,8
17 647	22 435	28 056	33 741	25 712	18,4	0,6	9,3	11,6	0,5	170,7
16 948	18 634	30 902	39 760	25 735	3,6	1,4	6,8	9,1	4,2	175,2
19 503	25 454	32 545	35 350	28 847	18,7	1,0	2,2	11,7	7,1	175,0
13 301	14 147	21 185	23 998	17 804	34,5	0,8	1,0	14,3	0,0	167,1
11 545	14 364	20 135	23 593	17 452	21,4	0,6	5,4	13,6	0,0	168,9
11 976	13 551	16 720	18 462	15 270	14,6	0,1	4,3	15,5	0,0	169,5

Revidované výsledky ke dni 10. 3. 2010

Hrubá měsíční mzda a její složky, diference, placená doba podle podskupin zaměstnání KZAM-R

kraj: Liberecký

Podskupiny zaměstnání KZAM-R	Počet zaměstnanců přepočtený podle placených měsíců	Medián
		Kč/měs
7324 Malíři skla a keramiky a pracovníci v příbuzných oborech (vč. výrobců zrcadel)	311	13 856
7411 Zpracovatelé masa, ryb vč. uzenářů a konzervovačů masa a ryb	502	22 872
7412 Zpracovatelé pekárenských a cukrářských výrobků	79	13 738
7419 Ostatní zpracovatelé - výrobci potravinářských výrobků jinde neuvedení	120	15 918
7422 Umělečtí truhláři, řezbáři, výrobci a opraváři výrobků ze dřeva vč. opravářů	57	14 196
7423 Seřizovači a seřizovači-obsluhovači dřevoobráběcích strojů	16	20 847
7431 Kvalifikovaní dělníci připravující přírodní vlákno pro další zpracování	37	18 519
7435 Modeláři a střihači textilu, kůží a podobných materiálů	86	19 537
7436 Švadleny, vyšivači a pracovníci v příbuzných oborech	120	14 632
7439 Ostatní dělníci při výrobě textilu, oděvů a výrobků z kůží, kožešin	214	15 501
8112 Obsluha zařízení pro úpravu rudných a nerudných surovin	160	24 552
8122 Obsluha zařízení ve slévárství (taviči, slévači)	213	18 788
8123 Obsluha zařízení na tepelné zpracování kovů	46	22 607
8131 Obsluha pecí na výrobu skla a keramiky	712	23 366
8139 Obsluha ostatních zařízení na výrobu skla a keramiky	862	19 203
8151 Obsluha drtičů, mlýnů a míchadel při chemické výrobě	17	17 909
8159 Obsluha ostatních zařízení při chemické výrobě jinde neuvedená	234	18 312
8161 Obsluha zařízení při výrobě a rozvodu elektřiny	19	23 709
8162 Obsluha parních turbín, ohřevačů a motorů	115	18 673
8163 Obsluha zařízení při úpravě, čištění a rozvodu vody	301	19 634
8171 Obsluha automatických nebo poloautomatických montážních linek	667	23 238
8172 Obsluha průmyslových robotů	47	26 253
8180 Obsluha strojů a zařízení pro práce na železničním svršku	17	23 322
8211 Obsluha automatických nebo poloautomatických obráběcích strojů (kromě 722)	603	25 194
8212 Obsluha strojů na výrobu maltovin, vápna, cementu, prefabrikátů	38	20 312
8223 Obsluha strojů při konečné úpravě a nanášení ochranných povlaků	118	20 520
8232 Obsluha strojů na výrobu plastových výrobků (vč. laminování)	1 083	21 308
8251 Obsluha tiskárenských strojů	28	13 848
8254 Obsluha kopírovacích strojů	25	13 143
8261 Obsluha strojů na úpravu vláken, dopřádání a navíjení příze	59	14 353
8262 Obsluha tkacích a pletacích strojů	74	16 887
8263 Obsluha šicích a vyšívacích strojů	721	19 843
8264 Obsluha strojů na bělení, barvení, čištění, praní, žehlení textilu	229	13 039
8281 Montážní dělníci montující mechanická zařízení (stroje, vozidla)	1 106	18 975
8282 Montážní dělníci montující elektrická zařízení	2 506	23 104
8284 Montážní dělníci montující výrobky z kovů, pryže a plastů	2 103	20 407
8287 Montážní dělníci montující výrobky z kombinovaných materiálů	273	12 890
8290 Obsluha jiných stacionárních zařízení a ostatní montážní dělníci	430	30 222
8313 Dělníci zabezpečující sestavování vlaků (brzdaři, výhybkáři)	215	22 584
8321 Řidiči osobních a malých dodávkových automobilů, taxikáři	87	19 633
8323 Řidiči autobusů, trolejbusů a tramvají	593	22 377
8324 Řidiči nákladních automobilů a tahačů	604	20 711
8326 Řidiči speciálních vozidel	49	22 258
8331 Obsluha zemědělských a lesních strojů	23	18 840

Hrubá měsíční mzda a její složky, diferenciacie, placená doba podle podskupin zaměstnání KZAM-R

kraj: **Liberecký**

Diferenciace				Průměr	Vybrané složky hrubé měsíční mzdy					Placená doba
1. decil	1. kvartil	3. kvartil	9. decil		prémie a odměny	příplatky za přesčas	příplatky ostatní	náhrady	odměny za pohotovost	
Kč/měs	Kč/měs	Kč/měs	Kč/měs	Kč/měs	%	%	%	%	%	hod/měs
9 068	11 308	16 529	18 455	14 116	12,3	0,7	3,1	13,4	0,0	172,0
18 852	21 127	24 763	27 009	22 924	17,1	0,6	7,0	11,3	0,0	170,4
11 173	12 096	16 020	18 330	14 239	16,1	1,5	4,5	10,6	0,0	171,1
13 413	14 740	17 050	19 369	16 228	6,7	0,9	4,3	14,0	0,0	167,5
9 300	9 922	22 974	29 910	17 527	26,8	1,4	2,5	11,3	0,0	173,6
14 955	15 520	22 310	24 668	19 462	19,5	1,4	4,6	10,4	0,0	173,2
11 743	13 799	20 249	20 701	16 933	30,9	1,3	1,4	14,2	0,4	169,7
13 795	17 169	20 270	21 639	18 263	30,1	1,1	2,5	14,7	0,0	167,5
10 596	12 462	17 908	22 466	15 548	33,0	0,5	9,7	11,7	0,0	167,7
10 274	12 691	22 487	25 081	17 232	26,3	1,0	5,1	11,8	0,3	168,6
21 467	23 272	26 191	27 823	24 658	23,3	0,1	6,1	12,0	0,0	169,1
13 188	15 052	26 050	30 431	20 999	22,1	1,5	15,1	9,6	0,0	174,1
15 604	16 857	27 030	30 066	22 444	7,7	1,8	15,0	11,2	0,0	177,4
16 369	19 671	27 741	29 368	23 329	23,9	0,8	13,9	11,4	0,0	169,8
11 243	15 685	21 738	22 819	18 254	24,5	0,5	8,9	13,0	0,0	167,3
15 016	15 874	37 547	40 483	23 662	13,1	0,4	26,9	9,6	0,0	172,3
12 357	14 570	22 818	24 707	18 534	29,2	1,0	6,5	11,3	0,0	176,9
20 498	21 087	33 715	36 049	26 132	13,8	1,5	10,5	10,2	2,7	176,1
12 694	14 702	22 732	25 028	18 991	15,5	1,7	9,7	10,9	0,1	177,0
16 066	17 726	22 140	24 593	20 060	16,1	0,7	8,6	10,1	0,2	168,9
15 382	18 736	26 028	28 505	22 508	14,0	2,1	7,1	11,0	0,0	171,4
22 659	25 379	29 157	34 153	27 546	19,6	1,9	9,4	10,7	0,0	175,5
19 267	20 574	27 033	30 862	23 888	20,2	3,0	3,9	10,9	2,3	193,0
17 108	20 674	30 592	36 345	26 042	7,3	1,9	17,2	11,7	0,0	175,0
17 355	18 717	23 317	25 299	21 016	19,1	1,1	1,1	16,0	0,0	179,6
13 437	15 351	24 840	28 630	20 600	16,0	1,1	8,7	12,5	0,0	171,9
16 051	18 802	23 264	25 720	21 221	3,9	0,2	16,7	9,7	0,0	173,6
10 273	11 533	18 154	19 940	14 772	15,5	0,7	7,9	12,1	0,0	167,0
10 874	11 534	15 499	19 870	14 223	16,0	0,2	2,0	13,4	0,5	164,5
11 998	12 320	15 158	22 260	15 153	23,9	0,6	6,3	13,2	0,0	166,0
12 846	14 055	19 034	20 635	16 806	22,3	0,8	6,4	15,7	0,0	169,3
14 670	18 219	20 628	21 680	19 038	32,5	2,2	2,4	12,1	0,0	174,6
8 961	10 797	17 487	21 045	14 208	17,0	1,3	10,0	11,8	0,0	173,3
11 794	13 857	22 331	25 480	18 807	7,0	1,4	12,2	12,0	0,0	169,1
18 716	21 508	25 739	28 897	23 662	1,0	0,0	26,3	12,4	0,0	168,8
15 290	18 262	22 363	24 796	20 360	19,0	1,5	6,3	10,2	0,0	171,3
4 199	5 145	33 868	36 221	17 769	6,2	0,5	33,7	13,0	0,0	173,4
21 327	22 667	33 909	37 002	29 057	9,5	0,3	32,1	11,5	0,0	169,4
18 193	20 523	24 072	25 430	22 192	4,8	2,1	15,5	11,2	0,0	169,5
14 848	16 844	23 682	26 873	20 719	26,3	1,3	1,4	10,0	0,2	177,1
19 770	21 016	24 297	26 554	22 892	7,7	2,4	9,6	9,2	6,2	191,8
15 223	18 173	23 173	25 437	20 652	19,2	1,5	2,6	10,9	0,2	192,1
16 254	18 763	23 501	24 574	21 083	20,1	1,9	3,9	9,7	2,3	180,8
14 578	17 164	21 575	22 803	18 856	28,3	1,7	2,1	9,2	0,0	184,8

Revidované výsledky ke dni 10. 3. 2010

**Hrubá měsíční mzda a její složky, diferenciacce, placená doba
podle podskupin zaměstnání KZAM-R**

kraj: **Liberecký**

Podskupiny zaměstnání KZAM-R	Počet zaměstnanců přepočtený podle placených měsíců	Medián
		Kč/měs
8332 Obsluha zemních a příbuzných strojů	93	23 182
8333 Obsluha jeřábů, zdvihacích a podobných manipulačních zařízení	70	22 062
8334 Obsluha vysokozdvížných a ostatních motorových vozíků	528	21 756
9132 Pomocníci a uklízeči v kancelářích, hotelích, nemocnicích a jiných zařízeních	455	10 707
9141 Domovníci, správci domu	43	16 464
9152 Vrátní, hlídači, uváděči a šatnářky	117	12 652
9312 Pomocní a nekvalifikovaní dělníci na stavbách a údržbě silnic, přehrad	41	17 806
9321 Pomocní a nekvalifikovaní montážní a manipulační dělníci	757	15 093
9322 Ruční baliči a pytlovači	521	14 021
9323 Dělníci nádvorní skupiny (pomocní montéři)	164	15 533
9331 Řidiči vozidel poháněných ručně nebo nožně	28	14 913
9333 Vazači a nosiči břemen, přístavní dělníci (dokaři)	53	17 430
9339 Pomocní a nekvalifikovaní pracovníci v dopravě, ve skladech, v telekomunikacích	570	15 180

Hrubá měsíční mzda a její složky, diference, placená doba
podle podskupin zaměstnání KZAM-R

kraj: Liberecký

Diference				Průměr	Vybrané složky hrubé měsíční mzdy					Placená doba
1. decil	1. kvartil	3. kvartil	9. decil		prémie a odměny	příplatky za přesčas	příplatky ostatní	náhrady	odměny za pohotovost	
Kč/měs	Kč/měs	Kč/měs	Kč/měs	Kč/měs	%	%	%	%	%	hod/měs
17 651	20 766	27 174	31 814	24 169	20,4	1,8	0,9	11,1	1,1	179,5
14 492	17 275	29 797	34 770	23 819	9,1	1,2	6,1	8,1	0,2	185,2
15 860	18 631	25 434	29 135	22 215	14,4	1,8	10,7	9,4	0,1	178,4
8 760	9 568	12 614	14 385	11 281	7,5	1,2	5,3	10,5	0,0	176,9
12 665	13 892	20 886	27 598	17 870	14,1	0,8	8,5	11,9	0,1	172,6
9 193	10 742	14 595	15 378	12 642	7,8	1,1	12,8	8,5	0,0	176,8
14 637	15 787	19 890	22 811	18 021	20,3	0,9	0,3	11,4	0,1	172,2
10 569	12 370	18 264	21 543	15 650	15,7	1,1	6,8	11,6	0,0	169,2
10 040	11 728	15 935	19 879	14 297	15,2	0,9	11,1	11,8	0,0	169,3
10 374	13 851	17 584	20 971	16 173	12,7	0,1	7,1	9,4	0,1	170,3
11 807	12 769	20 087	26 350	16 738	22,3	2,0	3,5	10,3	0,0	181,3
13 685	15 611	18 693	21 029	17 423	27,0	1,6	3,5	10,9	0,2	176,9
11 303	13 055	18 152	21 694	15 786	13,5	0,8	5,0	11,5	0,1	172,4

Revidované výsledky ke dni 10. 3. 2010

**Průměrná měsíční odpracovaná a neodpracovaná doba zaměstnanců
podle podskupin zaměstnání KZAM-R**

kraj: Liberecký

Podskupiny zaměstnání KZAM-R	Počet zaměstnanců přečtený podle eviden. měsíců	Odpracovaná doba		Neodpracovaná doba		
		celkem	z toho přesčas	celkem	z toho	
					nemoc	dovolená
		hod/měs	hod/měs	hod/měs	hod/měs	hod/měs
1210 Ředitelé a prezidenti velkých organizací, podniků	121	152,8	0,1	16,5	0,8	14,5
1221 Ved. pracovníci v zemědělství, lesnictví, rybář. a mysliv.	21	146,8	0,0	17,0	1,1	13,5
1222 Vedoucí pracovníci v průmyslu (ve výrobě)	431	150,0	2,3	19,7	2,4	15,2
1223 Vedoucí pracovníci ve stavebnictví a zeměměřičství	37	154,7	0,1	18,5	2,3	14,8
1224 Vedoucí pracovníci ve velkoobchodě a v maloobchodě	295	152,3	1,6	23,0	4,7	16,1
1226 Ved. pracovníci v dopr., skladování, telekom. a na pošt. úř.	190	138,1	0,8	26,2	5,3	16,9
1227 Ved. prac. v organ.zaměřených na poskytování obch.služ.	82	149,8	0,0	23,0	1,7	17,9
1229 Ved. pracovních dílčích celků jinde neuved. (kult.,zdrav.)	56	156,1	4,7	18,6	2,0	15,1
1231 Vedoucí pracovníci finančních a hospodářských útvarů	144	150,1	1,0	19,1	2,2	15,3
1232 Ved. prac. personálních útvarů a útvarů průmysl. vztahů	50	147,2	0,1	20,4	3,1	14,9
1233 Vedoucí pracovníci obytných útvarů (vč. průzkumu trhu)	110	149,7	0,5	18,5	1,3	15,2
1234 Ved. prac. reklamních útvarů a útvarů pro styk s veřejností	23	149,9	1,6	20,3	2,1	15,7
1235 Vedoucí pracovníci zásobovacích útvarů	90	146,5	1,1	21,2	2,4	16,6
1236 Vedoucí pracovníci výpočetních útvarů	38	143,7	0,8	22,0	3,4	16,6
1237 Vedoucí pracovníci výzkumných a vývojových útvarů	53	149,3	0,4	17,5	0,5	15,6
1239 Vedoucí pracovníci ostatních útvarů jinde neuvedení	120	150,0	1,7	19,9	1,7	16,0
1311 Vedoucí, ředitelé v zemědělství, lesnictví, rybářství	11	157,7	0,0	15,7	1,6	13,5
1312 Vedoucí, ředitelé v průmyslu (ve výrobě)	153	147,2	0,9	19,6	1,8	14,6
1314 Vedoucí, ředitelé ve velkoobchodu a maloobchodu	117	154,8	3,5	22,1	1,5	16,0
1315 Vedoucí, ředitelé v restauracích a hotelích	13	156,7	0,9	17,2	0,0	14,1
1316 Vedoucí v dopravě, sklad., telekomun. a na pošt. úřadech	51	139,3	0,5	26,6	4,3	15,4
1317 Ved., ředitelé v podnicích poskytujících obchodní služby	59	149,2	0,1	24,6	1,9	18,4
2113 Chemici	23	150,0	4,8	23,9	7,6	15,0
2114 Geologové, geofyzici, geodeti, hydrologové apod.	13	149,3	0,0	19,0	3,3	14,9
2119 Ostatní vědci a odborníci v příbuz. oborech jinde neuved.	26	154,7	0,3	18,6	0,5	15,6
2131 Projektanti a analytici výpočetních systémů	40	151,5	1,6	24,3	4,0	18,7
2132 Programátoři	97	153,2	2,7	19,1	2,1	14,8
2139 Ostatní odborníci zabývající se výp. tech. jinde neuvedení	147	150,3	1,8	18,9	1,4	15,7
2142 Projektanti staveb a areálů, stavební inženýři	43	146,3	1,7	21,1	3,5	14,8
2143 Projektanti elektrotechnických zařízení, elektroinženýři	82	144,9	2,6	24,1	4,2	15,7
2144 Projektanti elektronických syst. a telekomunikačních sítí	50	148,7	3,8	20,5	0,4	15,8
2145 Projektanti a konstruktéři strojních zařiz., strojní inženýři	429	155,3	5,4	21,2	2,2	15,5
2146 Chemičtí inženýři, technologové	41	151,8	0,4	19,4	0,7	17,4
2149 Ostatní architekti, projektanti, konstrukt.a techn.inženýři	279	146,6	1,4	19,0	1,5	15,8
2211 Bakteriologové, biologové, ekologové, zoologové	24	146,5	1,8	21,8	2,0	18,9
2221 Lékaři, ordináři (kromě zubních lékařů)	344	155,4	6,5	24,4	2,9	18,4
2224 Farmaceuti, magistři v lékárně, lékárníci	24	157,5	5,2	21,9	3,3	17,1
2411 Odborní pracov. na úseku účetnictví, financí, daní, apod.	253	145,8	1,1	21,8	3,4	15,5
2412 Odbor. pracovníci na úseku zaměstnaneckých, pers. věcí	70	148,3	2,3	21,8	4,2	13,9
2413 Odborní pracovníci v bankovníctví a pojišťovníctví	579	149,3	2,1	25,4	5,6	17,7
2419 Ostatní odborní pracovníci v oblasti podnikání	67	146,1	0,7	21,7	3,2	15,8
2421 Právníci, právní poradci (mimo advokacie a soudnictví)	13	144,8	0,0	23,7	1,7	16,7
2441 Ekonomové - vědecktí pracovníci, specialisté, experti	179	150,0	1,4	21,1	2,1	16,3
2451 Spisovatelé, autoři, kritikové, novináři, redaktoři	37	153,7	0,9	23,1	0,8	17,5

Revidované výsledky ke dni 10. 3. 2010

**Průměrná měsíční odpracovaná a neodpracovaná doba zaměstnanců
podle podskupin zaměstnání KZAM-R**

kraj: **Liberecký**

Podskupiny zaměstnání KZAM-R	Počet zaměstnanců přečtený podle eviden. měsíců	Odpracovaná doba		Neodpracovaná doba		
		celkem	z toho přesčas	celkem	z toho	
					nemoc	dovolená
		hod/měs	hod/měs	hod/měs	hod/měs	hod/měs
2470 Odborní administrativní pracovníci jinde neuvedení	165	148,4	1,8	23,2	2,9	16,6
3111 Technici ve fyzikálních a příbuzných oborech	47	146,7	0,4	23,5	2,8	16,6
3112 Stavební technici	205	153,6	1,2	19,1	3,5	14,2
3113 Elektrotechnici	310	148,4	4,5	22,7	3,5	15,2
3114 Elektronici a technici v radiokomunikacích a telekomunik.	93	151,7	5,0	21,3	2,8	16,2
3115 Strojírenští technici	852	154,2	8,3	20,5	2,5	15,1
3116 Chemičtí technici	105	145,2	1,8	22,0	2,6	17,2
3117 Důlní a hutní technici	29	153,2	5,0	18,9	3,7	13,4
3118 Technici v kartografii, kresličí a zeměměřiči	169	148,3	2,3	21,1	2,8	15,4
3119 Ostatní techničtí pracovníci jinde neuvedení	1 423	150,9	6,2	21,9	3,2	15,6
3121 Poradci ve výpočetní technice	109	147,0	1,4	21,2	1,5	16,5
3122 Operátoři a obsluha výpočetní techniky	85	151,3	2,3	20,6	2,1	16,1
3123 Operátoři průmyslových robotů, nc strojů	36	155,1	7,8	21,7	3,9	14,5
3152 Bezpečnostní tech.a tech. pro kontrolu zdravotní nezávad.	326	149,4	5,0	23,4	5,0	15,0
3160 Technici železničního provozu	227	147,0	11,5	22,7	2,7	15,0
3211 Technici a laboranti v oblasti biologie a v příbuz. oborech	147	158,3	12,4	27,2	6,1	18,8
3212 Technici v agronomii, v lesnictví a v zemědělství	117	152,0	0,6	19,1	3,0	14,4
3226 Rehabilitační a fyzioterapeutičtí pracovníci	63	154,0	5,7	25,2	3,4	18,4
3228 Farmaceutičtí asistenti	41	156,8	7,5	22,7	2,1	17,0
3231 Ošetřovatelé, všeobecné zdravotní sestry	1 001	145,3	4,1	25,7	7,1	16,8
3412 Pojišťovací agenti	52	144,7	0,0	27,0	6,0	16,1
3415 Obchodní cestující, prof. poradci v obchodě, obch.zástupci	177	153,4	1,2	20,6	4,3	14,3
3416 Nákupčí	305	149,1	2,7	21,2	2,1	15,2
3417 Odhadci a zbožíznalci	18	151,9	0,2	20,8	1,5	16,6
3419 Ostatní pracovníci - obchodní zprostředkovatelé jinde n.	19	153,7	0,0	18,3	1,6	16,1
3421 Obchodní agenti	364	143,1	0,5	22,9	3,8	15,5
3422 Odbytoví a přepravní agenti	380	150,6	2,6	20,6	3,1	14,7
3431 Odborné sekretářky, sekretáři	134	146,7	1,0	23,3	4,5	15,5
3433 Prac. v oblasti účetnictví,fakturace,rozpočet., kalkulace	733	148,0	2,2	22,7	4,0	15,4
3435 Pracovníci v oblasti práce a mezd (kromě účetních)	46	148,3	2,3	20,3	2,6	15,3
3436 Referenti osobních oddělení	105	148,9	1,7	21,6	2,8	15,9
3439 Ostatní odborní administrativní pracovníci jinde neuvedení	479	150,9	2,0	22,3	3,6	15,5
3471 Aranžéři, průmysloví a komerční návrháři,bytoví architekti	39	139,4	0,7	25,8	7,3	15,7
4112 Kancelářští pracovníci a obsluha zaříz. na zpracování textu	16	139,3	2,5	28,5	7,5	16,8
4113 Pracovníci přípravy dat výpočetní techniky	28	145,8	0,5	25,6	8,2	15,5
4115 Sekretářky, sekretáři	252	148,4	2,7	23,8	4,5	15,3
4121 Nižší účetní	90	151,9	3,4	22,4	3,1	14,7
4123 Nižší finanční, daňoví úředníci a úředníci v příb. oborech	41	149,5	0,3	24,3	2,3	16,9
4131 Úředníci ve skladech	844	147,7	6,9	26,3	7,3	15,4
4132 Úředníci ve výrobě (např. výrobní plánovači)	212	145,8	3,0	23,8	3,5	15,8
4133 Úředníci v dopravě a v přepravě (dispečeri, kontr. apod.)	146	151,5	5,2	23,1	4,7	15,6
4141 Řadoví knihovníci, archiváři, evidenční pracovníci	28	146,8	0,1	25,4	1,9	16,8
4190 Ostatní nižší úředníci jinde neuvedení	84	147,2	3,2	22,8	4,0	15,0
4211 Pokladníci (v bankách, pojišťov., spořitelnách, na poště)	131	145,6	0,7	24,1	4,0	17,6

Revidované výsledky ke dni 10. 3. 2010

**Průměrná měsíční odpracovaná a neodpracovaná doba zaměstnanců
podle podskupin zaměstnání KZAM-R**

kraj: Liberecký

Podskupiny zaměstnání KZAM-R	Počet zaměstnanců přečtený podle eviden. měsíců	Odpracovaná doba		Neodpracovaná doba		
		celkem	z toho přesčas	celkem	z toho	
					nemoc	dovolená
		hod/měs	hod/měs	hod/měs	hod/měs	hod/měs
4212 Úředníci na přepážkách a směnárníci	456	137,0	0,2	27,3	7,2	16,4
4213 Pokladníci v obchodě, společném stravování apod.	433	143,3	1,2	31,7	14,0	14,9
4214 Prodavači vstupenek, jízdenek apod.	67	140,6	3,8	27,7	8,9	15,5
4215 Bookmakeři, krupiéři a úředníci sázkových kanceláří	109	145,7	4,9	20,4	5,5	13,2
4222 Recepční	20	154,1	1,3	17,4	0,9	14,0
4223 Telefonisté	29	155,0	4,4	20,1	2,2	16,3
4224 Informátoři	39	141,9	1,1	30,1	6,4	16,8
5121 Pracovníci dohlížející nad obsluh. personálem, hospodyně	43	146,4	0,4	23,0	4,3	16,1
5122 Kuchaři	261	147,5	4,4	28,6	10,0	15,6
5123 Číšníci, servírky	16	153,7	1,9	20,5	5,7	12,7
5132 Pečovatelé a pomoc. ošetřovat. v zařiz.soc. péče, v nemoc.	413	144,8	5,1	27,7	9,6	16,0
5169 Ostatní pracovníci ochrany a ostrahy jinde neuvedení	360	149,5	6,5	25,8	9,0	14,1
5211 Prodavači v obchodech	1 102	147,1	2,9	28,7	11,1	15,1
6113 Zahradníci a pěstitelé zahradních plodin a sazenic	11	144,0	4,0	30,2	13,2	13,2
6141 Dělníci pro pěstění a ošetřování lesa	55	138,7	1,3	32,0	8,3	15,5
6142 Dělníci pro těžbu dřeva (kromě obsluhy pojízdných zařiz.)	45	137,1	3,2	32,2	8,1	14,5
7122 Zedníci, kameníci, omítkáři	105	154,3	11,4	27,0	6,2	15,6
7123 Betonáři, děl.specializovaní na pokládání beton. povrchů	42	148,0	12,3	38,4	12,9	17,8
7124 Tesaři a truhláři	33	148,6	8,6	29,7	5,9	17,0
7129 Ostatní stavební děl. stav. výroby a prac. v ost. oborech	87	154,8	20,4	36,2	8,8	13,0
7136 Instalatěři, potrubáři, stavební zámečníci, klempíři	230	146,0	4,7	23,1	6,7	13,9
7137 Stavební a provozní elektrikáři	138	152,3	8,2	22,0	3,5	15,5
7142 Lakýrníci a pracovníci v příbuzných oborech	70	147,0	8,7	27,8	10,5	14,4
7211 Formíři a jádraři	39	144,6	7,7	27,9	9,0	14,2
7212 Svářeči, řezači plamenem a páječi	1 015	150,3	14,0	28,1	8,1	15,9
7213 Výrobci a opraváři výrobků a dílů z plechů	16	150,4	5,4	21,3	2,7	14,4
7214 Montéři kovových konstrukcí	11	146,2	6,3	32,4	13,2	15,0
7215 Montéři lan a zdvihacích zařiz. (např. na lodích, letadel)	60	161,4	12,8	23,8	5,9	15,7
7221 Kováři, obsluha kovacích lisů, obsluha bucharů	179	137,8	4,9	34,9	15,7	14,2
7222 Nástrojaři, kovomodeláři, kovodělníci, zámečníci	2 178	144,8	8,0	27,8	8,8	15,3
7223 Seřizovači a obsluha obráběcích strojů	1 019	146,8	8,5	26,6	6,4	15,7
7224 Brusíči, leštiči a ostříči nástrojů	61	145,5	6,6	25,1	5,9	15,5
7231 Mechanici a opraváři motorových vozidel	191	152,0	9,3	28,7	9,1	15,1
7234 Mechanici a opraváři kolejových vozidel	88	143,1	3,5	22,9	3,8	15,6
7235 Mechanici obráběcích, zemědělských strojů a prům. zařiz.	1 141	150,7	10,6	25,9	5,8	15,8
7239 Ostatní mechanici a opraváři strojů a zařízení bez elektro	360	149,8	9,4	23,3	4,9	15,3
7241 Elektromech.a seřizovači různých typů elektrických zařiz.	964	145,2	6,4	27,5	7,5	15,1
7242 Mechanici, opraváři a seřizovači elektr. částí aut, letadel	63	148,7	8,3	26,6	6,9	16,0
7243 Mechanici, seřizovači, opraváři elektronických zařízení	124	148,0	4,0	22,6	2,8	16,6
7244 Telefonní a telegrafní mechanici, montéři a opraváři	20	152,1	8,9	22,9	3,7	15,4
7246 Montéři a opraváři silnoproudých elektrických vedení	157	143,4	6,6	31,4	3,6	15,8
7321 Výrobci hrnčířského, porcelán. zboží, žáruvzdor. výrobků	42	130,3	5,2	36,2	15,8	14,9
7322 Dělníci při výrobě skla, skláři vč. brusíků a leštičů	1 221	133,7	3,2	35,0	13,1	15,5
7323 Rytci a leptáři skleněných předmětů	40	131,6	1,5	37,7	13,3	15,2

Revidované výsledky ke dni 10. 3. 2010

**Průměrná měsíční odpracovaná a neodpracovaná doba zaměstnanců
podle podskupin zaměstnání KZAM-R**

kraj: **Liberecký**

Podskupiny zaměstnání KZAM-R	Počet zaměstnanců přečtený podle eviden. měsíců	Odpracovaná doba		Neodpracovaná doba		
		celkem	z toho přesčas	celkem	z toho	
					nemoc	dovolená
		hod/měs	hod/měs	hod/měs	hod/měs	hod/měs
7324 Malíři skla a keramiky a pracovníci v příbuzných oborech	344	134,8	4,7	36,7	15,0	15,2
7411 Zpracovatelé masa, ryb vč. uzenářů a konzerv. masa a ryb	544	139,8	2,4	30,4	9,8	16,1
7412 Zpracovatelé pekárenských a cukrářských výrobků	87	139,1	0,2	32,0	14,1	14,9
7419 Ostatní zpracovatelé - výrobci potravinářských výrobků	135	129,0	2,6	38,0	16,4	16,6
7422 Uměleč. truhláři, řezbáři, výrobci a oprav.výrobků ze dřeva	64	138,1	6,1	34,8	12,9	13,0
7423 Seřizovači a seřizov.-obsluhovači dřevoobráběcích strojů	18	143,3	8,9	29,2	12,1	13,0
7431 Kvalifikovaní dělníci připravující přírodní lákna	39	141,7	6,0	27,7	7,5	17,0
7435 Modeláři a stříhači textilu, kůží a podobných materiálů	91	136,4	3,8	30,9	9,8	16,1
7436 Švadleny, vyšivači a pracovníci v příbuzných oborech	133	132,4	3,4	35,0	14,0	13,4
7439 Ostatní dělníci při výrobě textilu, oděvu a výrobků z kůží	228	138,3	4,3	30,1	9,2	15,4
8112 Obsluha zařízení pro úpravu rudných a nerudných surovin	163	145,2	1,2	23,9	3,7	18,3
8122 Obsluha zařízení ve slévárnství (taviči, slévači)	235	143,3	9,5	30,1	13,6	13,0
8123 Obsluha zařízení na tepelné zpracování kovů	48	149,9	12,3	26,8	7,9	14,6
8131 Obsluha pecí na výrobu skla a keramiky	749	143,0	4,7	26,5	7,7	16,6
8139 Obsluha ostatních zařízení na výrobu skla a keramiky	924	136,5	2,1	30,7	10,2	15,2
8151 Obsluha drtičů, mlýnů a míchadel při chemické výrobě	18	152,3	4,5	19,9	2,1	14,5
8159 Obsluha ostat. zařízení při chemické výrobě jinde neuved.	247	148,9	5,9	27,7	8,4	15,1
8161 Obsluha zařízení při výrobě a rozvodu elektřiny	20	148,9	9,9	26,7	8,6	16,5
8162 Obsluha parních turbín, ohřivačů a motorů	119	152,7	10,0	23,9	4,8	16,3
8163 Obsluha zařízení při úpravě, čištění a rozvodu vody	311	146,6	4,2	22,1	5,3	15,4
8171 Obsluha automatických nebo poloaut. montážních linek	712	142,3	7,7	28,5	9,3	14,7
8172 Obsluha průmyslových robotů	49	148,9	10,0	26,1	7,0	15,8
8180 Obsluha strojů a zařízení pro práce na železničním svršku	17	151,3	24,7	41,1	3,8	13,8
8211 Obsluha automat. nebo poloaut. obráb.strojů (kromě 722)	637	146,1	10,4	28,3	7,9	15,0
8212 Obsluha strojů na výrobu maltovin, vápna, cementu	41	138,2	5,1	41,1	13,0	16,7
8223 Obsluha strojů při konečné úpravě ochranných povlaků	126	141,4	8,0	29,9	9,4	16,2
8232 Obsluha strojů na výrobu plast. výrobků (vč. laminování)	1 210	136,6	7,5	36,2	16,3	15,3
8251 Obsluha tiskárenských strojů	30	136,5	3,6	30,2	10,4	15,4
8254 Obsluha kopírovacích strojů	27	131,8	1,2	32,6	8,3	16,7
8261 Obsluha strojů na úpravu vláken, dopřádání a navíj. příze	63	135,5	2,1	30,4	8,9	17,1
8262 Obsluha tkacích a pletacích strojů	79	138,3	4,1	30,7	10,6	16,2
8263 Obsluha šicích a vyšivacích strojů	803	139,7	10,1	33,7	15,7	13,9
8264 Obsluha strojů na bělení, barvení, čištění, praní, žehlení	250	141,1	5,8	31,7	12,3	15,2
8281 Montážní dělníci montující mechanická zařízení (stroje)	1 178	143,7	7,7	24,7	8,3	12,1
8282 Montážní dělníci montující elektrická zařízení	2 688	136,0	5,1	32,4	10,3	18,2
8284 Montážní dělníci montující výrobky z kovů, pryže a plastů	2 287	141,6	6,5	29,1	11,7	14,6
8287 Montážní dělníci montující výrobky z kombinovaných mat.	293	140,6	4,9	32,6	11,0	16,1
8290 Obsluha jin.stacionárních zařízení a ost. montážní dělníci	464	137,2	4,9	31,8	11,6	16,5
8313 Dělníci zabezpeč. sestavování vlaků (brzdaři, výhybkáři)	224	144,2	10,6	24,8	6,1	14,9
8321 Řidiči osobních a malých dodávkov. automobilů, taxikáři	89	153,7	7,8	23,2	4,3	15,8
8323 Řidiči autobusů, trolejbusů a tramvají	640	160,0	16,5	30,5	8,1	15,3
8324 Řidiči nákladních automobilů a tahačů	636	163,4	8,7	28,3	8,1	15,4
8326 Řidiči speciálních vozidel	51	158,4	10,5	22,1	5,5	14,3
8331 Obsluha zemědělských a lesních strojů	25	158,8	11,4	25,0	9,3	11,8

Revidované výsledky ke dni 10. 3. 2010

**Průměrná měsíční odpracovaná a neodpracovaná doba zaměstnanců
podle podskupin zaměstnání KZAM-R**

kraj: **Liberecký**

Podskupiny zaměstnání KZAM-R	Počet zaměstnanců přepočtený podle eviden. měsíců	Odpracovaná doba		Neodpracovaná doba		
		celkem	z toho přesčas	celkem	z toho	
					nemoc	dovolená
		hod/měs	hod/měs	hod/měs	hod/měs	hod/měs
8332 Obsluha zemních a příbuzných strojů	98	150,4	9,7	28,5	8,9	15,8
8333 Obsluha jeřábů, zdvihacích a podob. manipulačních zařiz.	75	156,8	13,0	27,4	10,3	12,3
8334 Obsluha vysokozdvizných a ostatních motorových vozíků	556	152,7	11,7	25,0	7,2	14,4
9132 Pomocníci a uklízeči v kancelář., hotel., nemocnicích ap.	486	148,5	5,5	28,0	9,5	15,1
9141 Domovníci, správci domu	44	147,6	3,0	24,8	5,6	16,6
9152 Vrátní, hlídači, uváděči a šatnářky	127	148,2	4,3	28,1	10,6	12,5
9312 Pomocní a nekvalifik. dělníci na stavbách a údržbě silnic	46	138,1	3,5	33,5	15,9	15,2
9321 Pomocní a nekvalifikovaní montážní a manipulační dělníci	817	138,8	5,1	30,0	11,1	14,5
9322 Ruční baliči a pytlovači	573	136,0	4,9	32,8	13,9	15,0
9323 Dělníci nádvorní skupiny (pomocní montéři)	176	143,4	5,1	26,6	10,6	12,6
9331 Řidiči vozidel poháněných ručně nebo nožně	30	152,3	10,3	28,1	10,1	13,8
9333 Vazači a nosiči břemen, přístavní dělníci (dokaři)	58	144,2	9,2	31,9	12,5	15,4
9339 Pomocní a nekvalif. prac. v dopr., ve skladech, v telekom.	609	142,7	4,2	29,5	10,1	15,3



Dodatek

Technický popis šetření

Dodatek – Technický popis šetření

Technický popis šetření přibližuje metodické postupy používané při zpracování podnikatelské sféry Regionální statistiky ceny práce (RSCP-PS). Popis je rozdělen do pěti kapitol: metoda výběru ekonomických subjektů, vstupní údaje, nejdůležitější sledované veličiny, dopočtové metody a definice vybraných pojmů.

1. Metoda výběru ekonomických subjektů

Kapitola popisuje základní soubor šetření, strukturu výběrového souboru a postup při výběru ekonomických subjektů (ES).

1.1. Základní soubor

Základním souborem RSCP-PS jsou aktivní ekonomické subjekty z registru ekonomických subjektů Českého statistického úřadu (ČSÚ), které mají 10 a více zaměstnanců a přísluší do podnikatelské sféry a do institucionálních sektorů nefinančních podniků, finančních institucí nebo vládních institucí. Ekonomické subjekty, které přísluší do podnikatelské sféry, odměňují zaměstnance mzdou podle § 109, odst. 2 zákona č. 262/2006 Sb., zákoníku práce, ve znění pozdějších předpisů. Způsob odměňování se zjišťuje pomocí registru „Automatizovaného rozpočtového informačního systému“ (ARIS), který je spravován Ministerstvem financí. Registr ekonomických subjektů (RES) je detailně popsán na internetových stránkách ČSÚ (www.czso.cz).

1.2. Struktura výběrového souboru

Statistické šetření RSCP-PS za 1. – 3. čtvrtletí 2008 zahrnuje 3392 ekonomických subjektů, které reprezentují přibližně 1352 tisíc zaměstnanců. Strukturu výběrového souboru RSCP-PS bez non-response (dále jen výběrový soubor) ukazují z různých pohledů pro 1. – 3. čtvrtletí 2008 následující tabulky.

Výběrový soubor RSCP podnikatelské sféry			
	RSCP-PS Celkem	RSCP-PS – kraj Liberecký	
		se sídlem v kraji	se sídlem mimo kraj
Počet ekonomických subjektů	3 392	130	233
Počet zaměstnanců	1 352 tisíc	43 tisíc	14 tisíc

Tabulka 1

Odvětvová skladba výběrového souboru RSCP-PS – kraj Liberecký			
Kód CZ-NACE		Počet ekonomických subjektů	
		se sídlem v kraji	se sídlem mimo kraj
A	Zemědělství, lesnictví a rybnářství	3	5
B	Těžba a dobývání	2	1
C	Zpracovatelský průmysl	80	45
D	Výroba a rozvod elektřiny, plynu, tepla	2	3
E	Zásobování vodou, činnosti související s odpady	2	5
F	Stavebnictví	9	6
G	Obchod, opravy motorových vozidel	8	58
H	Doprava a skladování	7	10
I	Ubytování, stravování a pohostinství		4
J	Informační a komunikační činnosti	4	15
K	Peněžnictví a pojišťovnictví		40
L	Činnosti v oblasti nemovitostí		3
M	Profesní, vědecké a technické činnosti	2	7
N	Administrativní a podpůrné činnosti	5	22
O	Veřejná správa, obrana, sociální zabezpečení		3
P	Vzdělávání	1	2
Q	Zdravotní a sociální péče	4	
R	Kulturní, zábavní a rekreační činnosti	1	3
S	Ostatní činnosti		1

Tabulka 2

1.3. Výběr

Výběr ekonomických subjektů v RSCP-PS lze charakterizovat jako jednostupňový stratifikovaný výběr. Výběrovými jednotkami jsou ekonomické subjekty, na které se v případě vybrání vztahuje zpravodajská povinnost. Statistickými jednotkami jsou zaměstnanci, kteří jsou nositeli sledovaných statistických znaků. Základní soubor (ZS) je rozdělen do oblastí (strat) podle:

- regionů (krajů),
- velikostních kategorií,
- odvětvových skupin.

Regionem se z hlediska výběru jednotek rozumí kraj ve smyslu ústavního zákona č. 347/1997 Sb. v platném znění. Ke stratifikaci výběrové opory jsou použity tři velikostní kategorie ekonomických subjektů uvedené v tabulce 3 – Velikostní kategorie pro výběr. Stratifikační třídění obsahuje dvanáct odvětvových skupin z vybraných institucionálních sektorů podnikatelské sféry.

Vymezení strat je provedeno na základě podobnosti v charakteru ekonomické činnosti a podobnosti v zaměstnanecké struktuře.

V jednotlivých oblastech ZS, vzniklých jeho rozdělením dle příslušných stratifikačních kritérií, je vybrán stanovený podíl ekonomických subjektů. Největší subjekty s 250 a více zaměstnanci jsou zařazeny do šetření všechny (výběr s pravděpodobností rovnou 1). Menší subjekty s 10 až 249 zaměstnanci jsou vybírány v jednotlivých stratech systematickým náhodným výběrem s nestejnými pravděpodobnostmi bez vracení. Pravděpodobnosti výběru se liší podle velikosti subjektu a jejich výše je určena výběrovým podílem uvedeným v tabulce 3. Výběrový soubor ekonomických subjektů s 10 až 249 zaměstnanci se obměňuje metodou rotujícího panelu s periodou rotace devět let, tzn. k plné obměně dojde za devět let.

Velikostní kategorie pro výběr		
Kategorie	Počet zaměstnanců	Výběrový podíl [%]
1	10 až 49	4,5
2	50 až 249	15
3	250 a více	100

Tabulka 3

2. Vstupní údaje

Kapitola popisuje sběr dat do šetření RSCP-PS, nejdůležitější vstupní údaje a používané klasifikace a číselníky.

2.1. Sběr dat

Ekonomické subjekty, na které se vztahuje zpravodajská povinnost, vykazují do statistického šetření RSCP-PS údaje o všech zaměstnancích v pracovním poměru. Vybraná zpravodajská jednotka předává data na Ministerstvo práce a sociálních věcí, které je orgánem vykonávajícím státní statistickou službu. Termínem pro předání dat od respondenta je konec měsíce následujícího po skončení sledovaného období.

Předávaná data mají formu databázových souborů a obsahují informace o zaměstnavateli a zaměstnancích. U více než 90 % respondentů je zdrojem dat pro šetření mzdový a personální systém. Datové soubory jsou předávány ve více než 90 % případů elektronickou poštou, zbylá část respondentů posílá data na disketu, případně na papírových formulářích.

Pro kontrolu a opravu dat, připravených mzdovým a personálním systémem respondenta, případně pro pořízení vstupních dat, je určen "Lokální pořizovací program ISPV 2006", který se musí před použitím nainstalovat na lokální disk.

Pořizovací program řeší i zabezpečení dat při přenosu od respondenta ke zpracovateli. Používá přitom hybridní šifrování s veřejným a privátním klíčem.

Veřejný klíč je součástí instalace pořizovacího programu, privátní klíč je uložen na interním serveru zpracovatele. Zašifovaná data se ukládají do souboru s formátem S/MIME verze 3.

2.2. Nejdůležitější vstupní údaje

Šetření RSCP-PS se čtvrtletní periodicitou monitoruje výdělkovou úroveň a odpracovanou dobu jednotlivých zaměstnání podle klasifikace KZAM-R v České republice.

Hodinový výdělek je údaj zjišťovaný z průměrných hodinových výdělků definovaných v § 351 až § 362 zákona č. 262/2006 Sb., zákoníku práce, ve znění pozdějších předpisů. Obvykle se jedná o podíl mzdy za práci a odpracované doby za poslední čtvrtletí sledovaného období. Hodinový výdělek je krátkodobým indikátorem výdělkové úrovně.

Hrubá měsíční mzda, vypočtená z hrubé mzdy za sledované období, je druhým indikátorem, který ukazuje výdělkovou úroveň. Hrubá mzda je součtem mzdy za práci, náhrad mzdy a odměn za pracovní pohotovost, které jsou přímo sbíranými položkami. Mzda je definovaná v § 109, odst. 2 zákona č. 262/2006 Sb., zákoníku práce, ve znění pozdějších předpisů. Šetření RSCP-PS sleduje i strukturu hrubé měsíční mzdy, tj. prémie a odměny, příplatky za přesčas, ostatní příplatky, náhrady a odměny za pracovní pohotovost. Hrubá měsíční mzda a její složky se vztahují k celému sledovanému období, které zahrnuje dobu od počátku roku do konce čtvrtletí, za které se šetření provádí.

Šetření RSCP-PS dále sleduje pracovní dobu zaměstnanců. Vstupní věta o zaměstnanci obsahuje odpracovanou dobu od počátku roku a z ní počet přesčasových hodin. Odpracovaná doba u zaměstnanců odměňovaných měsíční mzdou nezahrnuje dobu svátků v jinak pracovních dnech. Věta dále obsahuje celkovou neodpracovanou dobu od počátku roku, z ní počet hodin nemoci a dovolené.

2.3. Klasifikace a číselníky

RSCP-PS používá standardní statistické klasifikace a číselníky (podrobněji popsané na www.czso.cz). Použití platných statistických klasifikací je závazné jak pro orgán vykonávající státní statistickou službu, tak pro zpravodajské jednotky, které poskytují údaje pro statistické zjišťování. Proto i RSCP-PS používá následující klasifikace a číselníky:

KZAM-R **Klasifikace zaměstnání;** vydáno sdělením ČSÚ č. 492/2003 Sb. ze dne 18. prosince 2003 o vydání rozšířené Klasifikace zaměstnání KZAM-R.

- CZ-ICSE** **Klasifikace postavení v zaměstnání;** vydáno sdělením ČSÚ č. 494/2003 Sb. ze dne 18. prosince 2003 o vydání Klasifikace postavení v zaměstnání.
- KKOV** **Klasifikace kmenových oborů vzdělání;** vydáno sdělením ČSÚ č. 320/2003 Sb. ze dne 9. září 2003 o zavedení Klasifikace kmenových oborů vzdělání. Poslední aktualizace byla provedena k 1. září 2008 sdělením ČSÚ č. 264/2008 Sb. ze dne 10. července 2008 o aktualizaci Klasifikace kmenových oborů vzdělání.
- LAU1** **Číselník okresů;** od 1. ledna 2008 je systém statistické klasifikace územních struktur v České republice rozdělen, v souladu se systémem Eurostatu, na dvě části: klasifikace CZ-NUTS, systém LAU (Local Administrative Units). Z hlediska statistiky mají LAU závazný charakter. Jednotky LAU 1 (**dřívější NUTS 4**) jsou v ČR tvořeny okresy. Územní jednotky na úrovni LAU 1 přebírají kódy od dřívějších jednotek NUTS 4. Proti NUTS 4 jsou v LAU 1 následující změny:
- do kódů LAU 1 okresů krajů Vysočina a Jihomoravského se promítá změna kódů NUTS 3 těchto krajů,
 - Praha se na úrovni LAU 1 nečlení.
- CZ-NACE**¹ **Klasifikace ekonomických činností (CZ-NACE);** vydáno sdělením ČSÚ č. 244/2007 Sb. ze dne 18. září 2007 o zavedení Klasifikace ekonomických činností.
- CZ-GEONOM** **Klasifikace zemí;** vydáno sdělením ČSÚ č. 487/2003 Sb. ze dne 18. prosince 2003 o vydání Klasifikace zemí. Poslední aktualizace byla provedena k 1. červenci 2005 sdělením ČSÚ č. 243/2005 Sb. ze dne 9. června 2005 o aktualizaci Klasifikace zemí.

¹ Revidovaná výsledková publikace využívá z důvodu srovnání s novějšími výsledky klasifikaci CZ-NACE (původní verze využívala klasifikaci OKEČ).

3. Nejdůležitější sledované veličiny

Kapitola popisuje nejdůležitější sledované veličiny, algoritmy jejich výpočtu a kritéria pro zahrnutí zaměstnanců do dalších výpočtů.

3.1. Hodinový výdělek

Hodinový výdělek je přímo zjišťovaná veličina. Do výpočtu charakteristik hodinového výdělku jsou zařazeni zaměstnanci, kteří byli v evidenčním stavu v posledním dnu sledovaného období.

3.2. Hrubá měsíční mzda

Hrubá měsíční mzda se vztahuje k celému sledovanému období, tedy k 1. čtvrtletí, k 1. - 2. čtvrtletí, k 1. - 3. čtvrtletí, nebo k 1. - 4. čtvrtletí. Na rozdíl od hodinového výdělku musí být hrubá měsíční mzda vypočtena z dalších přímo zjišťovaných mzdových položek a nemzdových plnění.

Hrubá mzda je v RSCP-PS definována jako součet mzdy za práci, náhrady mzdy a odměny za pracovní pohotovost. Hrubá měsíční mzda zaměstnance se vypočte podle vzorce:

$$\text{HMM} = \frac{\text{MZDA} + \text{NAHRADY} + \text{POHOTOV}}{\text{MESPLAC}_{\text{prep}}}$$

kde :

HMM	je hrubá měsíční mzda zaměstnance,
MZDA	je mzda za práci zaměstnance v kumulaci za sledované období (vstupní položka věty o zaměstnanci),
NAHRADY	jsou náhrady mzdy zaměstnance v kumulaci za sledované období (vstupní položka věty o zaměstnanci),
POHOTOV	je odměna za pracovní pohotovost zaměstnance v kumulaci za sledované období (vstupní položka věty o zaměstnanci),
MESPLAC _{prep}	je počet přepočtených placených měsíců zaměstnance, tj. počet měsíců, odpovídajících součtu odpracované doby a doby, po kterou pobíral náhrady mzdy.

Počet přepočtených placených měsíců MESPLAC_{prep} je roven počtu kalendářních měsíců v případě, že zaměstnanec s plným pracovním úvazkem po celé sledované období pracoval nebo pobíral náhrady mzdy. Pokud zaměstnanec byl v evidenčním stavu kratší dobu než sledované období, bude jeho počet placených měsíců zkrácen poměrem počtu pracovních dnů v evidenčním stavu a ve sledovaném období. Podobně se počet placených měsíců zkrátí, pokud

zaměstnanec měl jinou absenci než absenci s náhradou mzdy (např. nemoc), případně měl sjednán kratší pracovní úvazek.

Hrubá měsíční mzda za určitou skupinu zaměstnanců je vážená charakteristika, v níž hrubá měsíční mzda určitého zaměstnance má váhu, odpovídající počtu jeho placených měsíců za sledované období (tzv. váha placené doby). Tento způsob výpočtu umožňuje korektní srovnání mzdové úrovně jednotlivých zaměstnání a srovnávání v čase.

Sestavy s hrubou měsíční mzdou, diferenciací a strukturou hrubé mzdy obsahují také měsíční placenou dobu. Tento údaj ukazuje počet placených hodin (odpracovaná doba a doba náhrad) za placený měsíc a je v souladu s výpočtem hrubé měsíční mzdy.

Pro zahrnutí zaměstnance do výpočtů hrubé měsíční mzdy se uplatňují následující kritéria:

- přepočtený počet placených měsíců zaměstnance je alespoň jeden měsíc,
- stanovená týdenní pracovní doba na dané pracovní místo je alespoň 30 hodin (dle doporučení Eurostatu).

3.3. Měsíční odpracovaná a neodpracovaná doba

Měsíční odpracovaná (resp. neodpracovaná) doba se stejně jako hrubá měsíční mzda vztahuje k celému sledovanému období tj. k 1. čtvrtletí, k 1. - 2. čtvrtletí, k 1. - 3. čtvrtletí, nebo k 1. - 4. čtvrtletí.

Měsíční odpracovaná doba zaměstnance se vypočte podle vzorce:

$$\text{ODPRACD}_{\text{mes}} = \frac{\text{ODPRACD}}{\text{MESEVID}_{\text{prep}}}$$

kde :

- ODPRACD_{mes} je měsíční odpracovaná doba zaměstnance,
- ODPRACD je odpracovaná doba zaměstnance v kumulaci za sledované období (vstupní položka věty o zaměstnanci),
- MESEVID_{prep} je počet přepočtených evidenčních měsíců zaměstnance, tj. počet měsíců, odpovídajících délce pracovního úvazku a délce pracovního poměru ve sledovaném období.

Počet přepočtených evidenčních měsíců MESEVID_{prep} je roven počtu kalendářních měsíců v případě, že zaměstnanec s plným pracovním úvazkem po celé sledované období byl v pracovním poměru a nebyl na mateřské či rodičovské dovolené. Pokud zaměstnanec byl v evidenčním stavu kratší dobu, než sledované období, bude jeho počet evidenčních měsíců zkrácen poměrem počtu pracovních dnů v evidenčním stavu a ve sledovaném období. Podobně se počet evidenčních měsíců zkrátí, pokud zaměstnanec měl sjednán kratší pracovní úvazek.

Měsíční odpracovaná doba za určitou skupinu zaměstnanců je vážená charakteristika, v níž měsíční odpracovaná doba určitého zaměstnance má váhu, odpovídající počtu jeho evidenčních měsíců ve sledovaném období (tzv. váha evidenční doby). Pro zahrnutí zaměstnance do výpočtů měsíční odpracované doby se uplatňují stejná kritéria jako u hrubé měsíční mzdy.

Obdobně jako odpracovaná doba se počítají měsíční neodpracovaná doba a také průměrné měsíční údaje o přesčasu, dovolené a nemoci.

4. Dopočtové metody

Kapitola dopočtové metody obsahuje řešení neodpovědí a popis metody vážení, hodnocení kvality odhadů a přehled publikovaných tabulek podle použitých vah.

4.1. Řešení neodpovědí a metoda vážení

Problém neodpovědí (tzv. non-response) či z dalších důvodů nepoužitelných dat od vybraného ekonomického subjektu je v RSCP-PS řešen metodou historické imputace a metodou upravující podnikové váhy respondentům.

Metoda vážení, používaná v RSCP-PS, umožňuje získat z dat výběrového souboru odhady charakteristik (parametrů) základního souboru. Odhady charakteristik zaměstnanecké populace základního souboru RSCP-PS jsou publikovány ve všech tabulkách s výjimkou tabulek s tříděním podle jednotlivých zaměstnání. Základem podnikových vah jsou váhové koeficienty, které vycházejí z pravděpodobnosti výběru každého ekonomického subjektu. Po úpravě vah z důvodu non-response se získají konečné podnikové váhy pomocí dopočtu na aktuální počet ES v základním souboru v rámci jednotlivých vážících strat. Podnikové váhy zvyšují při výpočtech odhadů význam dat ekonomických subjektů s relativně malým zastoupením ve výběrovém souboru. Relativně nejméně zastoupené jsou ve výběrovém souboru RSCP-PS ekonomické subjekty s 10-49 zaměstnanci, a proto mají největší váhy při výpočtech odhadů.

Výpočet váhy jednotlivých zaměstnanců je závislý na typu tabulky a také na typu publikovaného ukazatele. Přehled všech publikovaných tabulek s uvedením použitých vah je uveden v oddíle 4.3. Váha zaměstnance je součinem vah používaných v daném typu tabulkové sestavy.

Tabulky s tříděním podle podskupin zaměstnání KZAM-R (PS-V5, PS-M5 a PS-T5) obsahují charakteristiky výběrového souboru. Při interpretaci výsledků je nutno mít na zřeteli, že charakteristiky výběrového souboru nelze automaticky pokládat za odhady platné pro celou zaměstnaneckou populaci. Výběrové charakteristiky jsou ovlivněny větším relativním zastoupením velkých ekonomických subjektů ve výběrovém souboru RSCP-PS.

4.2. Kvalita odhadů

Odhadované charakteristiky podléhají dvěma typům chyb – výběrovým chybám a nevýběrovým chybám. Výběrové chyby jsou způsobeny faktorem náhody při pravděpodobnostním výběru RSCP-PS. Hodnoty výběrových chyb není možné z výběrového souboru RSCP-PS dostatečně přesně kvantifikovat, nicméně používaná stratifikace výrazně snižuje jejich výši. Nevýběrové chyby bývají způsobeny především špatnou kvalitou dat předávaných respondenty (neúplné a chybné údaje) a jejich vliv je snižován několikastupňovými kontrolními mechanismy a častými kontakty zpracovatele šetření s respondenty.

4.3. Přehled publikovaných tabulek podle použitých vah

Hodinový výdělek				
Tabulka	Třídící kritérium	Podniková váha	Váha placené doby	Váha evidenční doby
PS-V0	Celý kraj	X		
PS-V1	HL. třídy zaměstnání KZAM-R	X		
PS-V2	Věkové kategorie	X		
PS-V4	Vzdělání	X		
PS-V5	Podskupiny zaměstnání KZAM-R			
PS-V6	Kategorie zaměstnání	X		
PS-V8	Pohlaví	X		

Tabulka 4

Hrubá měsíční mzda				
Tabulka	Třídící kritérium	Podniková váha	Váha placené doby	Váha evidenční doby
PS-M0	Celý kraj	X	X	
PS-M1	HL. třídy zaměstnání KZAM-R	X	X	
PS-M5	Podskupiny zaměstnání KZAM-R		X	

Tabulka 5

Odpracovaná a neodpracovaná doba				
Tabulka	Třídící kritérium	Podniková váha	Váha placené doby	Váha evidenční doby
PS-T5	Podskupiny zaměstnání KZAM-R			X

Tabulka 6

5. Definice vybraných pojmů

Ekonomický subjekt	Ekonomický subjekt je právnický subjekt nebo fyzická osoba s postavením podnikatele, zapsaná do registru ekonomických subjektů ČSÚ. Každému ekonomickému subjektu se přiděluje identifikační číslo (IČ).
Organizační jednotka	Z hlediska mzdové statistiky RSCP se dělí ekonomické subjekty na organizační jednotky podle okresu, ve kterém jejich zaměstnanci působí. Organizační jednotku tvoří všichni zaměstnanci ekonomického subjektu, kteří působí ve stejném okrese.
Zpravodajská jednotka	Zpravodajskou jednotkou je právnická osoba, organizační složka státu nebo fyzická osoba, od níž se požaduje poskytnutí údajů ve statistickém zjišťování podle zákona č. 89/1995 Sb., o státní statistické službě, ve znění pozdějších předpisů.
Sledované období	Sledované období je období od začátku roku do konce čtvrtletí, za které se provádí výběrové statistické zjišťování.
Podnikatelská sféra	Do podnikatelské sféry patří subjekty, které odměňují mzdou podle § 109, odst. 2 zákona č. 262/2006 Sb., zákoníku práce, ve znění pozdějších předpisů.
Nepodnikatelská sféra	Do nepodnikatelské sféry patří organizace, které odměňují platem podle § 109, odst. 3 zákona č. 262/2006 Sb., zákoníku práce, ve znění pozdějších předpisů.
Základní soubor	Základním souborem RSCP-PS jsou aktivní ekonomické subjekty podnikatelské sféry z registru ekonomických subjektů ČSÚ, které mají 10 a více zaměstnanců a přísluší do institucionálních sektorů nefinanční podniky, finanční instituce nebo vládní instituce.