



# Regionální statistika ceny práce

II. čtvrtletí 2009  
Podnikatelská sféra  
**Královéhradecký** kraj

Revidované výsledky ke dni 10. 9. 2010

## **Copyright - MPSV ČR**

Publikace ani její část nesmí být kopírována, rozšiřována a zařazována do informačních systémů v jakékoliv formě (elektronické, mechanické, optické, magnetické aj.) bez písemného souhlasu

**Ministerstva práce a sociálních věcí**

**Zpracovatel: TREXIMA, spol. s r.o., tř. T. Bati 299, 764 21 Zlín - Louky**

## O b s a h :

<b>Úvod</b> .....	7
-------------------	---

**Výsledková část podnikatelská sféra**

Základní metodické přístupy .....	11
Popis publikovaných tabulek .....	12

**Hodinový výdělek**

PS-V0	Hodinový výdělek v podnikatelské sféře .....	13
PS-V1	Hodinový výdělek podle hlavních tříd zaměstnání KZAM-R .....	14
PS-V2	Hodinový výdělek podle věkových kategorií .....	15
PS-V4	Hodinový výdělek podle vzdělání .....	15
PS-V5	Hodinový výdělek podle podskupin zaměstnání KZAM-R .....	16
PS-V6	Hodinový výdělek podle kategorií zaměstnání .....	21
PS-V8	Hodinový výdělek podle pohlaví .....	21

**Hrubá měsíční mzda**

PS-M0	Hrubá měsíční mzda a její složky, diferenciacce, placená doba v podnikatelské sféře .....	23
PS-M1	Hrubá měsíční mzda a její složky, diferenciacce, placená doba podle hlavních tříd zaměstnání KZAM-R.....	24
PS-M5	Hrubá měsíční mzda a její složky, diferenciacce, placená doba podle podskupin zaměstnání KZAM-R.....	26

**Měsíční odpracovaná a neodpracovaná doba**

PS-T5	Průměrná měsíční odpracovaná a neodpracovaná doba podle podskupin zaměstnání KZAM-R .....	36
-------	--	----

**Dodatek – technický popis šetření**

1. Metoda výběru ekonomických subjektů .....	43
1.1 Základní soubor .....	43
1.2 Struktura výběrového souboru .....	43
1.3 Výběr .....	44
2. Vstupní údaje .....	45
2.1 Sběr dat .....	45
2.2 Nejdůležitější vstupní údaje .....	46
2.3 Klasifikace a číselníky .....	46
3. Nejdůležitější sledované veličiny .....	48
3.1 Hodinový výdělek .....	48

3.2 Hrubá měsíční mzda .....	48
3.3 Měsíční odpracovaná a neodpracovaná doba .....	49
4. Dopočtové metody .....	50
4.1 Řešení neodpovědí a metoda vážení .....	50
4.2 Kvalita odhadů .....	51
4.3 Přehled publikovaných tabulek podle použitých vah .....	51
5. Definice vybraných pojmů .....	52



# Úvod



## Úvod

Regionální statistika ceny práce (RSCP) je systém pravidelného monitorování výdělkové úrovně a pracovní doby zaměstnanců v České republice formou statistického šetření. Sledovanými ukazateli výdělkové úrovně jsou hodinový výdělek a hrubá měsíční mzda (plat). Šetření metodicky vychází a je obsahově harmonizováno se strukturálním šetřením EU „Structure of Earnings Survey“, viz nařízení komise (ES) č. 1916/2000 ve znění pozdějších předpisů.

Šetření je pod názvem „Čtvrtletní šetření o průměrném výdělku“ zařazeno do programu statistických zjišťování, vyhlášených Českým statistickým úřadem (ČSÚ) ve sbírce zákonů pro příslušný kalendářní rok (viz příloha č. 2 Vyhlášky č. 398/2008 Sb., částka 129, kterou se stanoví Program statistických zjišťování na rok 2009) a pro vybrané ekonomické subjekty je povinné. Šetření provádí pracoviště státní statistické služby Ministerstva práce a sociálních věcí (MPSV). Průběh a vývoj šetření řídí komise, složená ze zástupců MPSV, ČSÚ, Ministerstva financí, České národní banky, CERGE-EI, VŠE v Praze, Českomoravské konfederace odborových svazů, Svazu průmyslu a dopravy ČR. Zpracovatelem RSCP je TREXIMA, spol. s r.o. ([www.trexima.cz](http://www.trexima.cz)).

Nejdůležitějším kritériem pro členění výsledků RSCP je příslušnost šetřeného ekonomického subjektu k podnikatelské, nebo nepodnikatelské sféře. V podnikatelské sféře probíhá šetření se čtvrtletní periodou a ve sféře nepodnikatelské je prováděno s periodou pololetní. Zdrojem dat pro nepodnikatelskou sféru je Informační systém o platech, který je spravován Ministerstvem financí. Za každou sféru jsou vydávány samostatné výsledkové publikace.

Výsledkové publikace jednotlivých krajů jsou uloženy na stránkách <http://portal.mpsv.cz/> v sekci *Zaměstnanost*, v podsekci *Statistiky* pod odkazem *Statistika výdělků*.

Monitorováním výdělků a pracovní doby zaměstnanců na úrovni České republiky se zabývá „Informační systém o průměrném výdělku“ (ISPV). Výsledková publikace je k dispozici na internetových stránkách MPSV ([www.mpsv.cz](http://www.mpsv.cz)) v sekci *Příjmy a životní úroveň*.

Důkladný popis šetření, včetně všech výsledkových publikací, poskytuje také portál [www.ispv.cz](http://www.ispv.cz). Slouží především jako podpora respondentům, kteří zde naleznou všechny potřebné informace a podpůrné nástroje pro zaslání dat. Portál je využíván také k uveřejňování odborných studií a článků, které jako zdroj informací uvádí šetření ISPV a RSCP.

Ministerstvo práce a sociálních věcí děkuje všem respondentům šetření za přípravu vstupních dat pro šetření. Svědomitý přístup respondentů a dodržování termínů pro předání dat umožňují pravidelně uveřejňovat tuto publikaci.







# Výsledková část

Podnikatelská sféra



## Výsledková část podnikatelská sféra

### Základní metodické přístupy

Tato publikace přináší charakteristiky hodinového výdělku, hrubé měsíční mzdy a pracovní doby získané za podnikatelskou sféru šetření RSCP (RSCP-PS). V RSCP se zařazují do podnikatelské sféry ekonomické subjekty, které odměňují mzdou, viz § 109, odst. 2 zákona č. 262/2006 Sb., zákoníku práce, ve znění pozdějších předpisů.

Primárním výsledkem RSCP jsou statistiky výdělkové úrovně jednotlivých zaměstnání (v klasifikaci KZAM-R), dalším produktem jsou odhady výdělkových parametrů zaměstnanecké populace krajů v členění podle firemních i zaměstnaneckých charakteristik. Ekonomické subjekty se v RSCP člení na organizační jednotky, jestliže je možné provést vnitřní rozčlenění podle okresů, ve kterých dílčí jednotky působí. Výsledky podle krajů jsou v tomto smyslu výsledky získané pracovištní metodou.

Vedle podnikového výkaznictví ČSÚ je RSCP dalším zdrojem informací o výdělcích v jednotlivých krajích České republiky. Výkaznictví ČSÚ, jako tradiční zdroj, sbírá údaje o evidenčním počtu zaměstnanců a vyplacených mzdách za ekonomický subjekt a publikuje průměrné mzdy v členění podle firemních charakteristik. Při srovnávání výsledků výkaznictví a RSCP-PS je třeba vzít v úvahu rozdílnou definici podnikatelské sféry, rozdílné metody výpočtu výdělkových charakteristik a rozdílný způsob členění výsledků podle krajů. Výkaznictví ČSÚ člení výsledky podle sídla ekonomického subjektu, tj. podnikovou metodou.

Respondenty šetření RSCP-PS jsou aktivní ekonomické subjekty (ES) z institucionálních sektorů nefinančních podniků, finančních institucí a vládních institucí zapsané v registru ekonomických subjektů ČSÚ (RES). Na základě Automatizovaného rozpočtového informačního systému (ARIS), který je spravován Ministerstvem financí, se zjišťuje způsob odměňování a příslušnost ekonomického subjektu k podnikatelské sféře. Šetření je výběrové pro ES s 10 až 249 zaměstnanci a plošné pro ES s 250 a více zaměstnanci. Náhodný výběr je prováděn na základě příslušnosti ES do kraje, velikostní kategorie a odvětví ekonomické činnosti.

Tabulky s označením PS-V5, PS-M5, PS-T5 obsahují charakteristiky výběrového souboru (statistiky) jednotlivých zaměstnání na úrovni podskupin zaměstnání (čtyřmístný KZAM-R). Při interpretaci výsledků je nutno mít na zřeteli, že charakteristiky výběrového souboru nelze automaticky pokládat za odhady platné pro celou zaměstnaneckou populaci. Výběrové charakteristiky jsou ovlivněny větším relativním zastoupením velkých ekonomických subjektů ve výběrovém souboru RSCP-PS. Ostatní tabulky obsahují odhady parametrů základního souboru a při jejich výpočtu byly využity dopočtové metody založené na pravděpodobnosti výběru ekonomických subjektů.

## Popis publikovaných tabulek

Tabulky v publikaci jsou rozděleny podle sledovaného ukazatele do tří základních okruhů. Tabulky přinášející charakteristiky hodinového výdělku jsou označeny PS-Vx, kde PS značí podnikatelskou sféru a x je pořadové číslo tabulky. Charakteristiky hrubé měsíční mzdy, struktury mzdy a průměrné placené doby jsou obsaženy v tabulkách se značením PS-Mx a charakteristiky měsíční odpracované a neodpracované doby v tabulkách se značením PS-Tx.

Hlavním výsledkem RSCP jsou statistiky výdělkové úrovně a pracovní doby za jednotlivá zaměstnání podle klasifikace KZAM-R, obsažené v tabulkách PS-V5, PS-M5 a PS-T5. Tyto tabulky obsahují ta zaměstnání, která jsou ve své podskupině zaměstnání (čtyřmístný KZAM-R) zastoupena alespoň třemi ekonomickými subjekty a zároveň deseti zaměstnanci. Uvedené počty organizačních jednotek a zaměstnanců ukazují na zastoupení ve výběrovém souboru. V ostatních tabulkách jsou počty zaměstnanců uváděny v % a jejich účelem je přiblížit relativní zastoupení publikovaných kategorií. Údaje o počtech zaměstnanců z této publikace neslouží jako zdroj informací o počtech zaměstnanců v krajích, ty zjišťují šetření ČSÚ – podnikové výkaznictví a výběrové šetření pracovních sil (viz [www.czso.cz](http://www.czso.cz)).

### **Statistické charakteristiky používané ve výsledkových tabulkách:**

1. decil	První decil je hodnota, pod kterou leží 10 % nejnižších hodnot sledovaného znaku.
1. kvartil	První kvartil je hodnota, pod kterou leží 25 % nejnižších hodnot sledovaného znaku.
Medián	Medián je hodnota uprostřed vzestupně uspořádané řady hodnot sledovaného znaku, polovina hodnot je nižší než medián a druhá polovina je vyšší než medián.
3. kvartil	Třetí kvartil je hodnota, nad kterou leží 25 % nejvyšších hodnot sledovaného znaku.
9. decil	Devátý decil je hodnota, nad kterou leží 10 % nejvyšších hodnot sledovaného znaku.
Průměr	Průměr je počítán jako vážený (případně nevážený) aritmetický průměr sledovaného znaku.

### **Ostatní symboly používané ve výsledkových tabulkách:**

"Neuvedeno"	Symbol "Neuvedeno" označuje kategorii zaměstnanců, u které nebyl uveden kód příslušného třídícího znaku.
"*"	Symbol "*" označuje položku vstupních dat vypočítanou, ale nezveřejnitelnou z důvodu nedostatečného počtu vstupních hodnot (méně než 3 ekonomické subjekty a 10 zaměstnanců).

Hodinový výdělek v podnikatelské sféře <sup>1)</sup>kraj: Královéhradecký**Medián hodinového výdělku ..... 109,40 Kč/hod**

Index mediánu hodinového výdělku zaměstnanců

meziroční vůči 2. čtvrtletí 2008..... 103,0 %

## Diferenciace

1. decil - 10 % hodinových výdělků menších než ..... 69,70 Kč/hod

1. kvartil - 25 % hodinových výdělků menších než ..... 86,58 Kč/hod

Medián - 50 % hodinových výdělků menších než ..... 109,40 Kč/hod

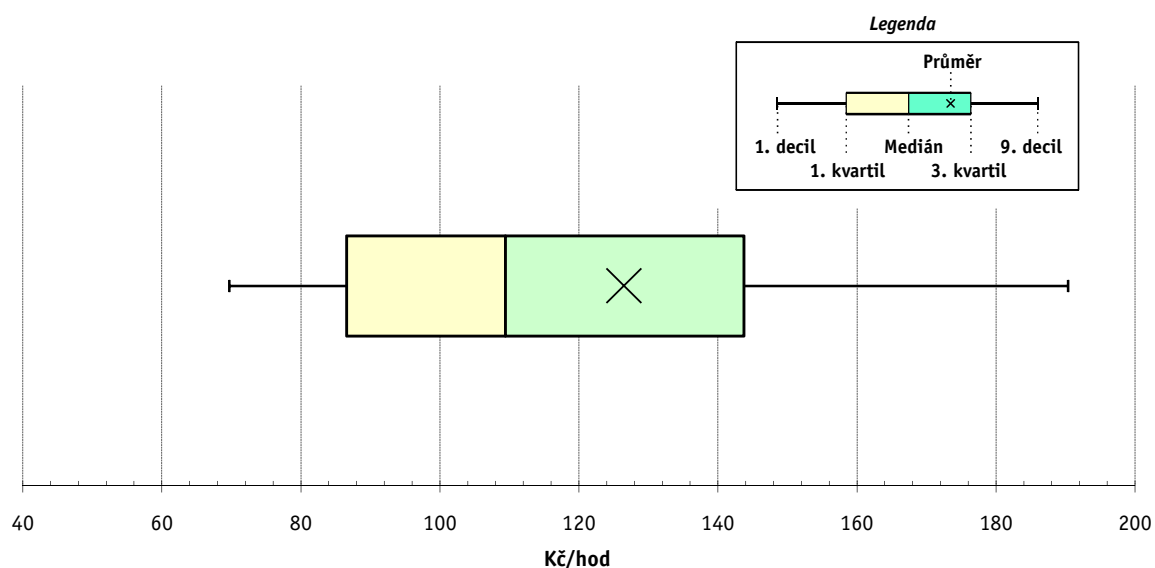
3. kvartil - 25 % hodinových výdělků větších než ..... 143,73 Kč/hod

9. decil - 10 % hodinových výdělků větších než ..... 190,36 Kč/hod

Průměr hodinového výdělku ..... 126,47 Kč/hod

Podíl zaměstnanců s podprůměrným

hodinovým výdělkem ..... 64,8 %



## Vysvětlivky:

1) Hodinový výdělek se zjišťuje jako průměrný hodinový výdělek definovaný v § 351 až § 362 zákona č. 262/2006 Sb., zákoníku práce, ve znění pozdějších předpisů.

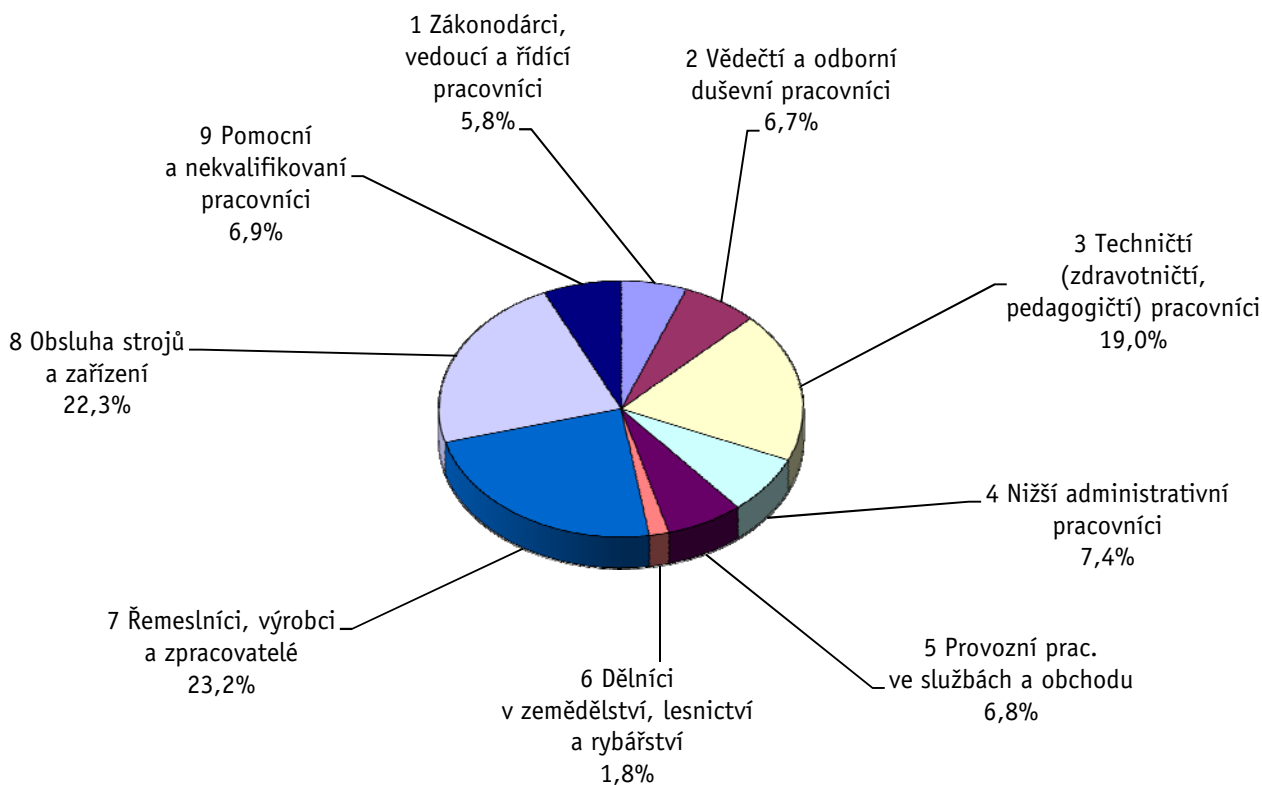
Revidované výsledky ke dni 10. 9. 2010

### Hodinový výdělek podle hlavních tříd zaměstnání KZAM-R

kraj: **Královéhradecký**

Hlavní třída zaměstnání KZAM-R	Struktura zaměstnanců	Medián	Diferenciace		Průměr
			1. decil	9. decil	
	%	Kč/hod	Kč/hod	Kč/hod	Kč/hod
1 Zákonodárci, vedoucí a řídicí pracovníci	5,8	<b>193,45</b>	103,35	462,12	255,08
2 Vědečtí a odborní duševní pracovníci	6,7	<b>168,03</b>	111,31	291,64	187,69
3 Techničtí, zdravotničtí a pedagogičtí pracovníci	19,0	<b>130,27</b>	84,19	214,88	142,72
4 Nižší administrativní pracovníci	7,4	<b>105,12</b>	73,07	149,04	112,29
5 Provozní pracovníci ve službách a obchodu	6,8	<b>74,29</b>	58,20	123,66	84,39
6 Dělníci v zemědělství, lesnictví a rybářství	1,8	<b>85,49</b>	68,76	143,02	94,35
7 Řemeslníci, výrobci a zpracovatelé	23,2	<b>104,45</b>	75,17	162,30	112,18
8 Obsluha strojů a zařízení	22,3	<b>103,92</b>	69,93	153,40	108,76
9 Pomocní a nekvalifikovaní pracovníci	6,9	<b>79,46</b>	55,96	118,33	83,92
<b>C E L K E M - podnikatelská sféra</b>	<b>100</b>	<b>109,40</b>	<b>69,70</b>	<b>190,36</b>	<b>126,47</b>

#### Struktura zaměstnanců dle hlavních tříd KZAM - R



## 2. čtvrtletí 2009

## RSCP - podnikatelská sféra

PS-V2

Revidované výsledky ke dni 10. 9. 2010

Hodinový výdělek  
podle věkových kategoriíkraj: 

Věková kategorie	Struktura zaměstnanců	Medián	Diferenciace		Průměr
			1. decil	9. decil	
	%	Kč/hod	Kč/hod	Kč/hod	Kč/hod
do 20 let	0,2	<b>84,03</b>	58,50	108,98	85,22
20 - 29 let	15,7	<b>105,39</b>	71,00	166,16	114,14
30 - 39 let	27,8	<b>114,89</b>	71,20	203,45	130,88
40 - 49 let	24,5	<b>112,36</b>	70,65	204,79	133,44
50 - 59 let	25,9	<b>105,38</b>	69,00	181,88	123,36
60 a více let	5,9	<b>106,25</b>	63,53	196,37	124,64
<b>C E L K E M - podnikatelská sféra</b>	<b>100</b>	<b>109,40</b>	<b>69,70</b>	<b>190,36</b>	<b>126,47</b>

## 2. čtvrtletí 2009

## RSCP - podnikatelská sféra

PS-V4

Revidované výsledky ke dni 10. 9. 2010

Hodinový výdělek  
podle vzděláníkraj: 

Vzdělání	Struktura zaměstnanců	Medián	Diferenciace		Průměr	
			1. decil	9. decil		
	%	Kč/hod	Kč/hod	Kč/hod	Kč/hod	
KKOV						
Základní a nedokončené	A-C	8,1	<b>86,82</b>	62,59	128,70	92,52
Střední bez maturity	D,E,H,J	46,5	<b>100,02</b>	68,06	154,88	106,49
Střední s maturitou	K-M	33,5	<b>121,71</b>	76,81	205,74	135,91
Vyšší odborné a bakalářské	N,R	1,7	<b>126,63</b>	85,06	237,80	152,86
Vysokoškolské	T,V	8,5	<b>184,93</b>	112,25	367,48	231,41
Neuvedeno		1,6	<b>83,84</b>	58,60	147,31	97,71
<b>C E L K E M - podnikatelská sféra</b>	<b>100</b>	<b>109,40</b>	<b>69,70</b>	<b>190,36</b>	<b>126,47</b>	

Revidované výsledky ke dni 10. 9. 2010

### Hodinový výdělek podle podskupin zaměstnání KZAM-R

kraj: Královéhradecký

Podskupiny zaměstnání KZAM-R	Výběrový soubor		Medián	Diferenciace		Průměr
	počet org.	počet		1. decil	9. decil	
	jednotek	zaměst.	Kč/hod	Kč/hod	Kč/hod	Kč/hod
1210 Ředitelé a prezidenti velkých organizací, podniků	77	106	<b>530,98</b>	195,00	1 834,47	770,77
1221 Vedoucí pracovníci v zemědělství, lesnictví, rybářství a mysliv.	15	31	<b>248,55</b>	120,02	416,75	271,59
1222 Vedoucí pracovníci v průmyslu (ve výrobě)	99	568	<b>286,78</b>	172,53	561,36	339,68
1223 Vedoucí pracovníci ve stavebnictví a zeměměřičství	10	31	<b>467,66</b>	150,54	704,96	442,67
1224 Vedoucí pracovníci ve velkoobchodě a v maloobchodě	78	475	<b>126,25</b>	89,09	242,24	157,64
1225 Vedoucí pracovníci v restauracích a hotelích	7	14	<b>195,45</b>	101,41	296,60	190,45
1226 Ved. pracovníci v dopr., skladování, telekom. a na pošt. úřadech	30	349	<b>160,51</b>	133,54	303,38	190,42
1227 Vedoucí prac. v organ.zaměřených na poskytování obch.služeb	42	154	<b>310,10</b>	218,26	726,18	402,94
1229 Vedoucí pracovních dílčích celků jinde neuvedení (kult.,zdrav.)	36	93	<b>198,75</b>	125,20	373,60	234,88
1231 Vedoucí pracovníci finančních a hospodářských útvarů	103	193	<b>282,09</b>	158,75	655,39	384,10
1232 Vedoucí pracovníci personálních útvarů a útvarů průmysl. vztahů	40	49	<b>280,00</b>	161,67	670,15	360,87
1233 Vedoucí pracovníci obytných útvarů (včetně průzkumu trhu)	65	173	<b>289,70</b>	151,35	603,00	357,90
1234 Ved. pracovníci reklamních útvarů a útvarů pro styk s veřejností	17	27	<b>256,75</b>	114,93	459,40	273,80
1235 Vedoucí pracovníci zásobovacích útvarů	47	64	<b>224,03</b>	123,54	468,75	299,20
1236 Vedoucí pracovníci výpočetních útvarů	26	34	<b>330,22</b>	192,66	518,15	332,36
1237 Vedoucí pracovníci výzkumných a vývojových útvarů	32	74	<b>229,03</b>	147,80	396,12	270,35
1239 Vedoucí pracovníci ostatních útvarů jinde neuvedení	62	117	<b>228,70</b>	117,64	422,31	257,85
1311 Vedoucí, ředitelé v zemědělství,lesnictví,rybářství a myslivosti	7	10	<b>304,14</b>	173,26	543,21	323,86
1312 Vedoucí, ředitelé v průmyslu (ve výrobě)	33	100	<b>180,92</b>	120,80	446,64	252,38
1313 Vedoucí, ředitelé ve stavebnictví a zeměměřičství	9	18	<b>174,42</b>	139,59	527,34	251,87
1314 Vedoucí, ředitelé ve velkoobchodu a maloobchodu	82	260	<b>111,50</b>	56,44	257,66	144,35
1315 Vedoucí, ředitelé v restauracích a hotelích	18	25	<b>125,80</b>	85,76	242,64	148,33
1316 Vedoucí, ředitelé v dopravě, sklad., telekom. a na pošt. úřadech	20	77	<b>211,40</b>	127,07	305,57	215,38
1317 Vedoucí, ředitelé v podnicích poskytujících obchodní služby	27	70	<b>258,48</b>	172,14	596,69	315,44
1318 Vedoucí, ředitelé pečovatelských, úklidových a podob. služeb	8	10	<b>192,12</b>	99,00	277,01	198,23
1319 Vedoucí, ředitelé malých organizací ostatní (kult.,zdrav.,škol.)	10	13	<b>177,20</b>	93,05	461,86	213,54
2113 Chemici	5	12	<b>156,50</b>	101,42	174,48	149,04
2114 Geologové, geofyzici, geodeti, hydrologové apod.	6	16	<b>118,18</b>	89,30	235,44	136,09
2119 Ostatní vědci a odborníci v příbuzných oborech jinde neuved.	10	47	<b>183,33</b>	138,85	266,19	187,76
2131 Projektanti a analytici výpočetních systémů	23	90	<b>239,85</b>	168,93	323,68	251,37
2132 Programátoři	39	119	<b>151,35</b>	114,76	293,00	175,90
2139 Ostatní odborníci zabývající se výpoč. tech. jinde neuvedení	59	148	<b>217,15</b>	144,57	311,36	223,20
2142 Projektanti staveb a areálů, stavební inženýři	19	195	<b>190,22</b>	152,45	326,08	215,10
2143 Projektanti elektrotechnických zařízení, elektroinženýři	24	199	<b>218,05</b>	158,78	328,17	231,11
2144 Projektanti elektron.systémů a telekom.sítí, inženýři - elektronici	16	92	<b>188,78</b>	147,98	316,44	216,22
2145 Projektanti a konstruktéři strojních zařízení, strojní inženýři	24	218	<b>180,65</b>	111,43	272,96	191,49
2146 Chemičtí inženýři, technologové	11	19	<b>215,12</b>	135,31	331,94	217,67
2149 Ostatní architekti, projekt., konstruk.a tech.inženýři (tvůr.prac.)	37	297	<b>191,84</b>	124,33	278,34	203,74
2211 Bakteriologové, biolog., ekolog., zoologové a odb.v příb.obor.	14	21	<b>161,21</b>	116,50	224,44	170,30
2212 Farmakologové, anatomové, biochemici, fyziolog., patologové	6	34	<b>152,01</b>	119,32	266,28	179,82
2213 Agronomové, šlechtitelé a odborníci v příbuzných oborech	10	36	<b>179,35</b>	133,81	269,17	197,52
2221 Lékaři, ordináři (kromě zubních lékařů)	19	462	<b>200,74</b>	130,92	345,48	223,03
2224 Farmaceuti, magistři v lékárně, lékárníci	11	53	<b>196,55</b>	148,48	274,62	212,70
2411 Odb. prac. na úseku účetnictví, financí, daní, ap., hlavní účetní	86	242	<b>173,48</b>	115,38	341,76	201,35



Revidované výsledky ke dni 10. 9. 2010

### Hodinový výdělek podle podskupin zaměstnání KZAM-R

kraj: Královéhradecký

Podskupiny zaměstnání KZAM-R	Výběrový soubor		Medián	Diferenciace		Průměr
	počet org. jednotek	počet zaměst.		1. decil	9. decil	
			Kč/hod	Kč/hod	Kč/hod	Kč/hod
2412 Odbor. pracovníci na úseku zaměstnaneckých, personálních věcí	25	57	<b>166,36</b>	130,88	267,31	192,90
2413 Odborní pracovníci v bankovníctví a pojišťovnictví	38	1 009	<b>152,91</b>	101,10	249,69	169,20
2419 Ostatní odborní pracovníci v oblasti podnikání	58	250	<b>233,00</b>	147,13	361,16	244,27
2421 Právníci, právní poradci (mimo advokacie a soudnictví)	23	35	<b>239,51</b>	167,64	382,50	255,58
2432 Odborní pracovníci knihoven (kromě řadových)	5	21	<b>133,74</b>	117,18	189,87	148,50
2441 Ekonomové - vědeckí pracovníci, specialisté, experti	39	81	<b>182,68</b>	120,66	320,10	214,43
2451 Spisovatelé, autoři, kritikové, novináři, redaktori	14	74	<b>144,33</b>	108,56	173,08	143,22
2470 Odborní administrativní pracovníci jinde neuvedení	38	89	<b>141,31</b>	99,32	232,98	157,49
3111 Technici ve fyzikálních a příbuzných oborech	11	91	<b>109,18</b>	84,60	187,02	130,57
3112 Stavební technici	72	289	<b>165,45</b>	117,63	236,54	172,85
3113 Elektrotechnici	41	433	<b>173,48</b>	120,56	261,61	182,48
3114 Elektronici a technici v radiokomunikacích a telekomunikacích	25	142	<b>168,72</b>	131,47	292,04	194,92
3115 Strojírenští technici	62	1 315	<b>179,94</b>	117,80	229,16	175,88
3116 Chemičtí technici	20	113	<b>152,92</b>	96,90	208,57	156,66
3117 Důlní a hutní technici	6	42	<b>207,33</b>	144,04	240,57	201,22
3118 Technici v kartografii, kreslič a zeměměřiči	41	228	<b>143,37</b>	94,23	210,83	149,90
3119 Ostatní techničtí pracovníci jinde neuvedení	153	1 409	<b>148,71</b>	100,96	224,26	156,48
3121 Poradci ve výpočetní technice	19	34	<b>199,72</b>	156,89	332,21	220,39
3122 Operátoři a obsluha výpočetní techniky	51	192	<b>162,01</b>	108,98	214,28	166,28
3123 Operátoři průmyslových robotů, nc strojů	7	16	<b>186,03</b>	101,81	219,74	176,04
3129 Ostatní technici ve výpočetní technice jinde neuvedení	8	31	<b>188,35</b>	128,75	283,62	201,21
3132 Obsluha zařízení pro záznam zvuku,obrazu,operátoři kamery	5	17	<b>131,54</b>	95,78	187,93	140,26
3133 Obsluha vysílacího a telekomunikačního zařízení (vč. telegrafu)	4	12	<b>223,66</b>	182,47	424,17	262,45
3134 Obsluha lékařských zařízení	6	56	<b>116,34</b>	101,54	140,94	122,43
3151 Kolaudační technici a technici protipožární ochrany	12	21	<b>175,93</b>	121,87	220,27	190,17
3152 Bezpečnostní tech.a tech. pro kontrolu zdravotní nezávadnosti	58	219	<b>131,65</b>	91,60	187,89	140,04
3160 Technici železničního provozu	16	417	<b>177,52</b>	157,36	199,47	178,36
3211 Technici a laboranti v oblasti biologie a v příbuzných oborech	15	162	<b>107,79</b>	91,33	139,63	115,08
3212 Technici v agronomii, v lesnictví a v zemědělství	26	184	<b>134,20</b>	92,38	181,58	140,27
3221 Asistenti zdravotničtí	9	39	<b>95,03</b>	74,95	108,30	93,24
3223 Dietetici a odborníci na výživu	7	14	<b>104,81</b>	77,70	136,20	106,26
3226 Rehabilitační a fyzioterapeutičtí pracovníci (vč. odb. masérů)	8	123	<b>105,61</b>	93,72	132,62	110,15
3228 Farmaceutičtí asistenti	9	42	<b>131,08</b>	104,46	154,19	144,87
3231 Ošetrovatelé, všeobecné zdravotní sestry	13	1 104	<b>119,42</b>	97,38	144,04	120,37
3232 Ženské sestry, porodní asistentky	4	78	<b>131,47</b>	106,27	146,30	131,22
3233 Sestry pro péči o dítě	6	133	<b>119,83</b>	98,01	138,88	118,49
3235 Sestry pro intenzivní péči	6	75	<b>136,95</b>	117,55	161,91	139,45
3411 Zprostředkovatelé finanč. transakcí, obchodu s cennými papíry	10	109	<b>149,78</b>	109,57	256,84	165,85
3412 Pojišťovací agenti	19	63	<b>152,00</b>	98,96	246,29	186,17
3415 Obchodní cestující, profes. poradci v obchodě, obch.zástupci	119	475	<b>183,42</b>	102,74	307,52	200,05
3416 Nákupčí	77	292	<b>127,07</b>	87,25	195,85	136,57
3417 Odhadci a zbožíznalci	7	31	<b>98,11</b>	75,83	131,80	103,80
3419 Ostatní pracovníci - obchodní zprostředkovatelé jinde neuved.	7	17	<b>220,91</b>	137,65	297,58	225,27
3421 Obchodní agenti	110	437	<b>151,34</b>	100,30	241,27	166,59

Revidované výsledky ke dni 10. 9. 2010

### Hodinový výdělek podle podskupin zaměstnání KZAM-R

kraj: Královéhradecký

Podskupiny zaměstnání KZAM-R	Výběrový soubor		Medián	Diferenciace		Průměr
	počet org.	počet		1. decil	9. decil	
	jednotek	zaměst.	Kč/hod	Kč/hod	Kč/hod	Kč/hod
3422 Odbytoví a přepravní agenti	107	432	<b>138,27</b>	93,74	202,88	145,52
3429 Ostatní obchodní agenti a makléři jinde neuvedení	9	15	<b>138,05</b>	106,90	186,25	144,17
3431 Odborné sekretářky, sekretáři	57	110	<b>122,65</b>	87,55	211,56	148,46
3433 Pracovníci v oblasti účetnictví, fakturace, rozpočet., kalkulace	204	1 014	<b>127,27</b>	88,03	197,54	139,62
3434 Pracovníci v oblasti statistiky a matematiky	10	28	<b>172,01</b>	83,30	216,35	161,16
3435 Pracovníci v oblasti práce a mezd (kromě účetních)	39	57	<b>122,87</b>	90,30	180,64	130,05
3436 Referenti osobních oddělení	56	114	<b>146,31</b>	101,03	214,16	154,85
3439 Ostatní odborní administrativní pracovníci jinde neuvedení	122	699	<b>131,04</b>	90,45	220,44	147,44
3449 Ostatní celní a daňoví pracovníci a pracovníci v příb. oborech	8	37	<b>136,31</b>	129,59	205,33	153,17
3471 Aranžéři, průmysloví a komerční návrháři, bytoví architekti	16	45	<b>87,99</b>	76,20	139,26	100,96
4112 Kancelářští a manipul. prac. a obsl. zařízení na zpracování textu	21	87	<b>102,94</b>	80,45	164,09	112,90
4113 Pracovníci přípravy dat výpočetní techniky	15	119	<b>98,78</b>	79,11	160,15	109,88
4115 Sekretářky, sekretáři	122	572	<b>100,54</b>	74,87	152,36	108,08
4121 Nižší účetní	56	186	<b>106,76</b>	80,79	146,61	109,78
4123 Nižší finanční, daňoví úředníci a úředníci v příbuzných oborech	17	81	<b>145,61</b>	46,00	207,82	144,89
4131 Úředníci ve skladech	140	715	<b>103,60</b>	72,97	146,94	108,19
4132 Úředníci ve výrobě (např. výrobní plánovači)	46	242	<b>125,82</b>	86,25	175,13	129,34
4133 Úředníci v dopravě a v přepravě (dispečeri, kontrolori apod.)	27	219	<b>128,91</b>	99,98	168,86	132,72
4141 Řadoví knihovníci, archiváři, evidenční pracovníci	12	19	<b>98,28</b>	69,25	137,06	101,49
4142 Poštovní doručovatelé, úředníci v třídárnách	7	850	<b>101,05</b>	90,60	118,00	103,52
4190 Ostatní nižší úředníci jinde neuvedení	29	125	<b>118,80</b>	91,91	180,02	126,37
4211 Pokladníci (v bankách, pojišťovnách, spořitelnách, na poště)	49	170	<b>123,04</b>	91,93	156,84	126,50
4212 Úředníci na přepážkách a směnárnicích	43	586	<b>123,73</b>	99,91	155,94	126,46
4213 Pokladníci v obchodě, společném stravování apod.	51	552	<b>79,08</b>	67,88	98,74	81,33
4214 Prodavači vstupenek, jízdenek apod.	12	129	<b>125,23</b>	113,45	144,87	126,62
4215 Bookmakeři, krupiéři a úředníci sázkových kanceláří	17	157	<b>80,62</b>	70,00	117,25	87,94
4222 Recepční	25	90	<b>93,64</b>	75,76	122,97	98,51
4223 Telefonisté	9	320	<b>120,36</b>	83,19	176,96	125,18
4224 Informátoři	5	19	<b>110,65</b>	84,85	115,57	104,53
5121 Pracovníci dohlížející nad obsluhujícím personálem, hospodyně	17	30	<b>98,53</b>	74,08	142,33	107,75
5122 Kuchaři	36	356	<b>76,38</b>	60,34	111,40	81,79
5123 Čišníci, servírky	7	85	<b>78,58</b>	64,45	97,77	80,38
5132 Pečovatelé a pomoc.ošetřovatelé v zařiz.soc.péče, v nemocnicích	8	405	<b>77,35</b>	66,72	94,81	80,88
5144 Maséři	3	28	<b>75,68</b>	70,78	93,55	78,53
5149 Ostatní pracovníci zajišťující osobní služby jinde neuvedení	3	27	<b>73,82</b>	69,96	83,53	76,32
5161 Hasiči, požárníci	7	76	<b>160,57</b>	92,53	201,61	146,65
5169 Ostatní pracovníci ochrany a ostrahy jinde neuvedení	51	929	<b>66,99</b>	55,42	123,40	78,79
5211 Prodavači v obchodech	170	2 270	<b>78,09</b>	61,19	117,81	85,51
6111 Pěstitelé polních plodin	3	29	<b>79,58</b>	57,00	103,36	79,41
6113 Zahradníci a pěstitelé zahradních plodin a sazenic	6	12	<b>82,05</b>	66,90	89,64	80,09
6121 Chovatelé hospodářských zvířat (kromě drůbeže a včel)	7	106	<b>92,43</b>	73,53	150,16	103,83
6141 Dělníci pro pěstění a ošetřování lesa	6	31	<b>90,11</b>	63,25	117,20	88,34
7122 Zedníci, kameníci, omítkaři	24	339	<b>102,96</b>	82,19	138,02	105,86
7123 Betonáři, děl.specializovaní na pokládání betonových povrchů	4	49	<b>97,24</b>	77,01	186,49	116,06

Revidované výsledky ke dni 10. 9. 2010

### Hodinový výdělek podle podskupin zaměstnání KZAM-R

kraj: Královéhradecký

Podskupiny zaměstnání KZAM-R	Výběrový soubor		Medián	Diferenciace		Průměr
	počet org. jednotek	počet zaměst.		1. decil	9. decil	
			Kč/hod	Kč/hod	Kč/hod	Kč/hod
7124 Tesaři a truhláři	24	75	<b>112,06</b>	84,75	146,90	115,14
7129 Ost. stavební dělníci hlavní stav. výroby a prac.v ost. oborech	20	215	<b>113,47</b>	92,07	150,34	118,12
7136 Instalatéři, potrubáři, stavební zámečníci, klempíři	32	230	<b>126,14</b>	96,64	156,91	127,54
7137 Stavební a provozní elektrikáři	28	73	<b>118,34</b>	97,60	166,09	123,93
7141 Malíři a tapetáři	5	16	<b>92,02</b>	79,90	154,18	102,90
7142 Lakýrníci a pracovníci v příbuzných oborech	25	278	<b>169,08</b>	113,73	196,03	160,45
7211 Formíři a jádraři	4	48	<b>100,76</b>	69,17	120,30	97,61
7212 Svářeči, řezači plamenem a páječi	22	564	<b>157,51</b>	98,63	181,29	148,40
7213 Výrobci a opraváři výrobků a dílů z plechů	11	425	<b>171,45</b>	94,96	191,67	154,58
7214 Montéři kovových konstrukcí	10	49	<b>102,86</b>	78,02	123,79	106,66
7221 Kováři, obsluha kovacích lisů, obsluha bucharů	5	52	<b>91,33</b>	63,10	110,14	89,28
7222 Nástrojaři, kovomodeláři, kovodělníci, zámečníci	101	1 985	<b>111,62</b>	85,21	166,70	120,57
7223 Seřizovači a obsl. obráběcích strojů (kromě autom. a poloaut.)	39	874	<b>126,61</b>	98,75	170,86	131,38
7224 Brusíči, leštiči a ostříči nástrojů	19	100	<b>102,52</b>	84,90	147,15	109,70
7231 Mechanici a opraváři motorových vozidel	39	444	<b>169,01</b>	98,94	185,19	152,58
7234 Mechanici a opraváři kolejových vozidel	8	125	<b>133,00</b>	109,26	166,75	135,46
7235 Mechanici a opraváři obráběcích, zeměd. strojů a prům. zařízení	58	1 004	<b>127,44</b>	96,23	187,09	133,91
7239 Ostatní mechanici a opraváři strojů a zařízení bez elektro j.n.	29	301	<b>127,40</b>	84,08	181,10	130,40
7241 Elektromech., opraváři a seřizovači různých typů elektr. zařízení	88	1 233	<b>111,91</b>	87,67	164,42	119,29
7242 Mechanici, opraváři a seřizovači elektr. částí aut, letadel, lodí	7	67	<b>127,77</b>	97,59	156,05	129,33
7243 Mechanici, seřizovači, opraváři elektronických zařízení	18	226	<b>137,94</b>	104,33	182,62	141,69
7244 Telefonní a telegrafní mechanici, montéři a opraváři	6	21	<b>112,55</b>	100,67	135,73	114,04
7245 Montéři a opraváři rozhlasových a TV přijímačů, magnetofonů	6	33	<b>177,51</b>	126,70	204,48	166,02
7246 Montéři a opraváři silnoproudých elektrických vedení	10	238	<b>166,74</b>	96,22	204,53	157,52
7247 Montéři a opraváři slaboproudých elektrických vedení	7	18	<b>141,01</b>	126,97	203,16	152,77
7311 Výrobci, mechanici a opraváři přesných přístrojů a zařízení	9	531	<b>106,57</b>	87,63	135,98	109,06
7324 Malíři skla a keramiky a prac. v příb.obor. (vč.výrobců zrcadel)	3	83	<b>68,30</b>	53,20	90,52	70,00
7411 Zpracovatelé masa, ryb vč. uzenařů a konzervovačů masa a ryb	9	112	<b>81,98</b>	66,32	109,55	85,95
7412 Zpracovatelé pekárenských a cukrářských výrobků	13	188	<b>83,46</b>	61,22	101,47	82,16
7419 Ostatní zpracovatelé - výrobci potravinářských výrobků	10	30	<b>80,78</b>	66,67	103,96	84,22
7422 Umělečtí truhláři, řezbáři, výrobci a opraváři výrobků ze dřeva	10	37	<b>114,05</b>	101,04	180,71	127,93
7431 Kvalifikovaní dělníci připravující přírodní vlákno pro další zprac.	4	97	<b>93,33</b>	73,91	147,93	101,36
7432 Přadláci, ruční tkalci, pletaři a jiní výrobci ručně vyráběn.tkanin	4	149	<b>96,13</b>	85,34	136,10	103,90
7435 Modeláři a střihači textilu, kůží a podobných materiálů	4	21	<b>89,59</b>	62,35	102,14	85,85
7436 Švadleny, vyšivači a pracovníci v příbuzných oborech	9	170	<b>88,01</b>	66,38	117,66	89,93
7439 Ost. dělníci při výrobě textilu, oděvů a výrobků z kůží, kožešin	12	331	<b>92,70</b>	75,17	129,57	98,08
8122 Obsluha zařízení ve slévárnství (taviči, slévači)	6	255	<b>153,18</b>	89,81	198,86	146,43
8123 Obsluha zařízení na tepelné zpracování kovů	10	49	<b>161,00</b>	115,75	184,36	156,15
8126 Obsluha zařízení na úpravu kovového odpadu	6	21	<b>113,09</b>	96,83	138,05	115,90
8141 Obsluha pily a jiného zařízení na zpracování dřeva	3	20	<b>95,18</b>	82,79	107,76	94,44
8159 Obsluha ostatních zařízení při chemické výrobě jinde neuvedená	17	71	<b>102,47</b>	81,89	148,54	108,04
8161 Obsluha zařízení při výrobě a rozvodu elektřiny	9	83	<b>162,26</b>	119,02	208,26	165,67
8162 Obsluha parních turbín, ohříváčů a motorů	24	89	<b>118,37</b>	78,62	206,05	127,36
8163 Obsluha zařízení při úpravě, čištění a rozvodu vody	23	155	<b>119,34</b>	88,49	144,23	118,21

Revidované výsledky ke dni 10. 9. 2010

### Hodinový výdělek podle podskupin zaměstnání KZAM-R

kraj: Královéhradecký

Podskupiny zaměstnání KZAM-R	Výběrový soubor		Medián	Diferenciace		Průměr
	počet org. jednotek	počet zaměst.		1. decil	9. decil	
			Kč/hod	Kč/hod	Kč/hod	Kč/hod
8171 Obsluha automatických nebo poloautomatic. montážních linek	11	370	<b>122,01</b>	78,20	168,63	122,95
8211 Obsluha automat. nebo poloaut. obráběcích strojů (kromě 722)	33	1 266	<b>132,05</b>	94,83	160,98	131,78
8212 Obsluha strojů na výrobu maltovin, vápna, cementu, prefabrikátů	3	14	<b>130,67</b>	115,77	170,33	141,95
8223 Obsluha strojů při konečné úpravě a nanášení ochran. povlaků	10	415	<b>144,40</b>	88,24	164,45	131,56
8231 Obsluha strojů na výrobu pryžových výrobků (např. obuvi)	7	1 071	<b>103,37</b>	82,34	124,31	104,02
8232 Obsluha strojů na výrobu plastových výrobků (vč. laminování)	10	487	<b>112,50</b>	94,27	135,27	115,04
8251 Obsluha tiskárenských strojů	5	66	<b>128,68</b>	92,73	222,38	139,72
8261 Obsluha strojů na úpravu vláken, dopřádání a navíjení příze	4	86	<b>87,83</b>	72,95	105,47	88,89
8262 Obsluha tkacích a pletacích strojů	6	719	<b>109,29</b>	88,47	141,71	111,87
8263 Obsluha šicích a vyšívacích strojů	8	541	<b>77,82</b>	57,60	108,10	81,00
8264 Obsluha strojů na bělení, barvení, čištění, praní, žehlení textilu	9	327	<b>85,36</b>	62,48	123,37	90,44
8269 Obsluha ost.str. na výrobu textilních, kožesin.a kožen.výrobků	3	165	<b>92,97</b>	76,92	108,54	94,05
8278 Obsluha strojů na výrobu nápojů	4	13	<b>92,00</b>	61,15	132,35	94,54
8281 Montážní dělníci montující mechanická zařízení (stroje, vozidla)	13	2 666	<b>121,67</b>	89,48	169,13	127,57
8282 Montážní dělníci montující elektrická zařízení	5	444	<b>84,89</b>	67,08	109,28	86,95
8283 Montážní dělníci montující elektronická zařízení	3	150	<b>92,13</b>	76,41	103,59	91,10
8284 Montážní dělníci montující výrobky z kovů, pryže a plastů	7	59	<b>72,99</b>	63,84	157,49	95,00
8290 Obsluha jiných stacionárních zařízení a ostatní montážní dělníci	16	300	<b>118,77</b>	91,30	143,88	118,97
8311 Strojvedoucí	10	274	<b>189,43</b>	140,49	200,24	185,96
8313 Dělníci zabezpečující sestavování vlaků (brzdaři, výhybkáři)	15	339	<b>142,55</b>	121,66	156,74	141,49
8321 Řidiči osobních a malých dodávkových automobilů, taxikáři	37	77	<b>98,17</b>	77,06	146,81	106,66
8323 Řidiči autobusů, trolejbusů a tramvají	5	350	<b>118,51</b>	87,19	128,46	113,30
8324 Řidiči nákladních automobilů a tahačů	87	1 133	<b>92,04</b>	63,92	138,87	96,51
8326 Řidiči speciálních vozidel	10	272	<b>100,53</b>	88,28	117,93	101,96
8331 Obsluha zemědělských a lesních strojů	14	193	<b>98,11</b>	78,06	123,84	100,97
8332 Obsluha zemních a příbuzných strojů	21	173	<b>132,20</b>	100,26	177,53	134,81
8333 Obsluha jeřábů, zdvihacích a podobných manipulačních zařízení	14	96	<b>129,50</b>	75,63	164,03	119,90
8334 Obsluha vysokozdvížných a ostatních motorových vozíků	66	1 086	<b>114,05</b>	87,19	154,00	119,74
9132 Pomocníci a uklízeči v kancelářích, hotelích, nemocnicích ap.	131	755	<b>63,30</b>	51,99	84,71	66,57
9141 Domovníci, správci domu	16	43	<b>81,24</b>	59,55	123,06	84,30
9152 Vrátní, hlídači, uváděči a šatnářky	48	229	<b>71,99</b>	54,42	113,27	76,92
9161 Sběrači odpadků, popeláři	3	295	<b>75,90</b>	63,03	89,71	76,37
9162 Metaři, čističi záchodků, žump, kanálů a podobných zařízení	4	52	<b>61,92</b>	58,67	87,20	68,35
9211 Pomocní a nekvalifikovaní dělníci v zemědělství	3	30	<b>74,76</b>	58,08	90,74	74,24
9312 Pomocní a nekvalif. dělníci na stavbách a údržbě silnic, přehrad	12	41	<b>110,98</b>	77,89	129,64	104,72
9321 Pomocní a nekvalifikovaní montážní a manipulační dělníci	56	1 186	<b>91,00</b>	64,29	120,16	92,46
9322 Ruční balíči a pytlouvači	14	255	<b>90,11</b>	61,78	135,89	98,53
9323 Dělníci nádvorní skupiny (pomocní montéři)	16	103	<b>96,88</b>	63,17	135,96	98,10
9333 Vazači a nosiči břemen, přistavní dělníci (dokaři)	5	81	<b>95,90</b>	67,89	109,80	93,34
9339 Pomocní a nekvalif. pracovníci v dopravě, ve skladech, v telek.	79	729	<b>83,74</b>	69,23	105,09	86,28

## 2. čtvrtletí 2009

## RSCP - podnikatelská sféra

PS-V6

Revidované výsledky ke dni 10. 9. 2010

Hodinový výdělek  
podle kategorií zaměstnání

kraj: Královéhradecký

Kategorie zaměstnání	Struktura zaměstnanců	Medián	Diferenciace		Průměr
			1. decil	9. decil	
	%	Kč/hod	Kč/hod	Kč/hod	Kč/hod
D Manuální pracovníci	60,5	<b>98,39</b>	65,60	152,31	104,28
T Nemanuální pracovníci	39,5	<b>134,35</b>	83,15	252,00	160,50
Relace D/T (%)		73,2	78,9	60,4	65,0
<b>C E L K E M - podnikatelská sféra</b>	<b>100</b>	<b>109,40</b>	<b>69,70</b>	<b>190,36</b>	<b>126,47</b>

manuální pracovníci - zaměstnanci s převážně manuálním charakterem práce (hlavní třída KZAM-R 6-9 a vybraná zaměstnání hl. třídy 5)

nemanuální pracovníci - zaměstnanci s převážně nemanuálním charakterem práce (hlavní třída KZAM-R 1-4 a vybraná zaměstnání hl. třídy 5)

## 2. čtvrtletí 2009

## RSCP - podnikatelská sféra

PS-V8

Revidované výsledky ke dni 10. 9. 2010

Hodinový výdělek  
podle pohlaví

kraj: Královéhradecký

Pohlaví	Struktura zaměstnanců	Medián	Diferenciace		Průměr
			1. decil	9. decil	
	%	Kč/hod	Kč/hod	Kč/hod	Kč/hod
M Muž	60,3	<b>117,32</b>	75,52	208,04	137,97
Ž Žena	39,7	<b>98,15</b>	65,00	158,54	108,98
Relace Ž/M (%)		83,7	86,1	76,2	79,0
<b>C E L K E M - podnikatelská sféra</b>	<b>100</b>	<b>109,40</b>	<b>69,70</b>	<b>190,36</b>	<b>126,47</b>



## Hrubá měsíční mzda a její složky, diference, placená doba v podnikatelské sféře

kraj: Královéhradecký

**Medián hrubé měsíční mzdy ..... 19 241 Kč/měs**

### Diference

1. decil - 10 % hodinových výdělků menších než .....	12 306 Kč/měs
1. kvartil - 25 % hodinových výdělků menších než .....	15 163 Kč/měs
Medián - 50 % hodinových výdělků menších než .....	19 241 Kč/měs
3. kvartil - 25 % hodinových výdělků větších než .....	25 224 Kč/měs
9. decil - 10 % hodinových výdělků větších než .....	33 755 Kč/měs

**Průměr hrubé měsíční mzdy ..... 22 435 Kč/měs**

### Vybrané složky hrubé měsíční mzdy

prémie a odměny .....	15,3 %
příplatky za přesčas .....	0,6 %
příplatky ostatní .....	4,2 %
náhrady .....	8,5 %
odměny za pohotovost .....	0,2 %

**Průměrná placená doba ..... 170,8 hod/měs**

Revidované výsledky ke dni 10. 9. 2010

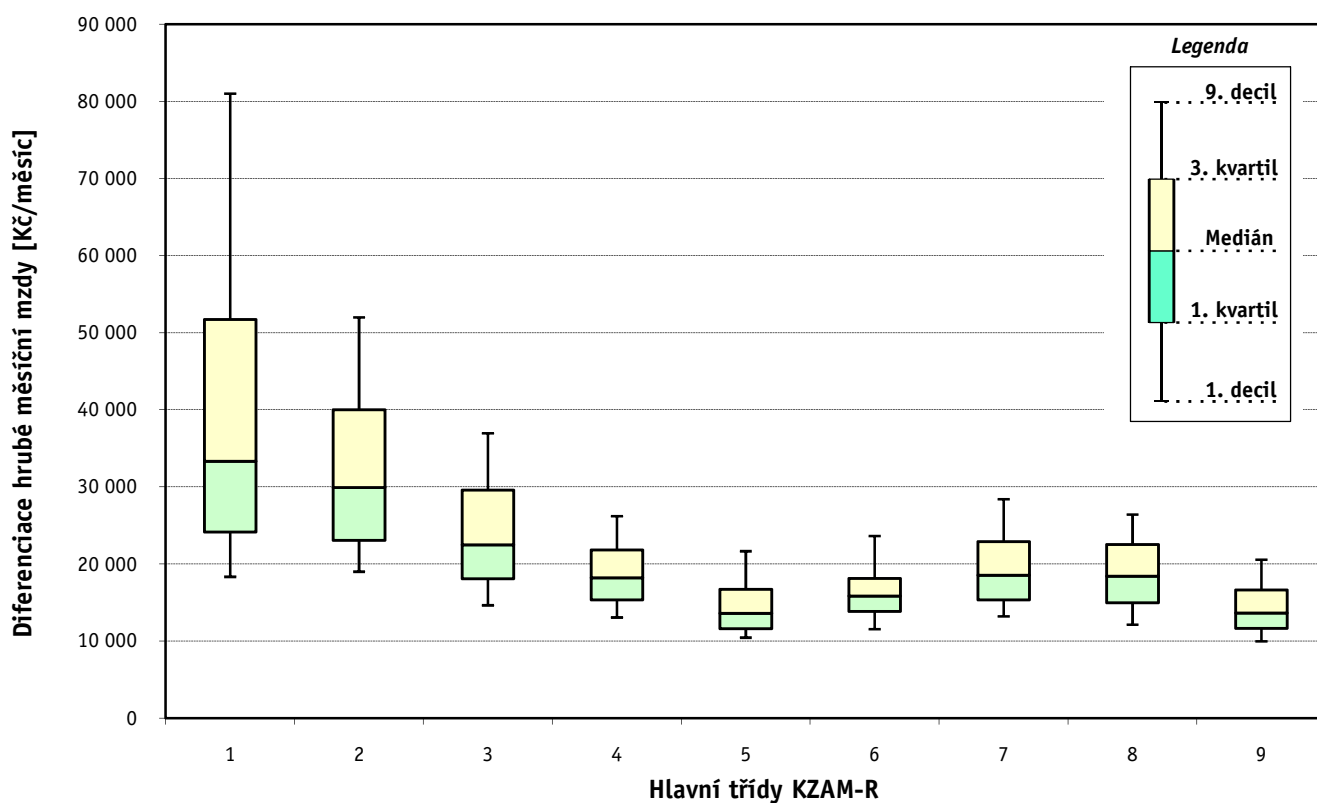
Hrubá měsíční mzda a její složky, diference, placená doba  
podle hlavních tříd zaměstnání KZAM-R

kraj: **Královéhradecký**

Hlavní třída zaměstnání KZAM - R	Struktura zaměstnanců	Medián
	%	Kč/měs

1 Zákodárci, vedoucí a řídící pracovníci	6,2	33 312
2 Vědečtí a odborní duševní pracovníci	6,6	29 907
3 Techničtí, zdravotničtí a pedagogičtí pracovníci	19,2	22 475
4 Nižší administrativní pracovníci	7,1	18 219
5 Provozní pracovníci ve službách a obchodu	6,6	13 590
6 Dělníci v zemědělství, lesnictví a rybářství	1,6	15 844
7 Řemeslníci, výrobci a zpracovatelé	23,4	18 528
8 Obsluha strojů a zařízení	22,7	18 427
9 Pomocní a nequalifikovaní pracovníci	6,8	13 643

<b>C E L K E M - podnikatelská sféra</b>	<b>100</b>	<b>19 241</b>
--	------------	---------------

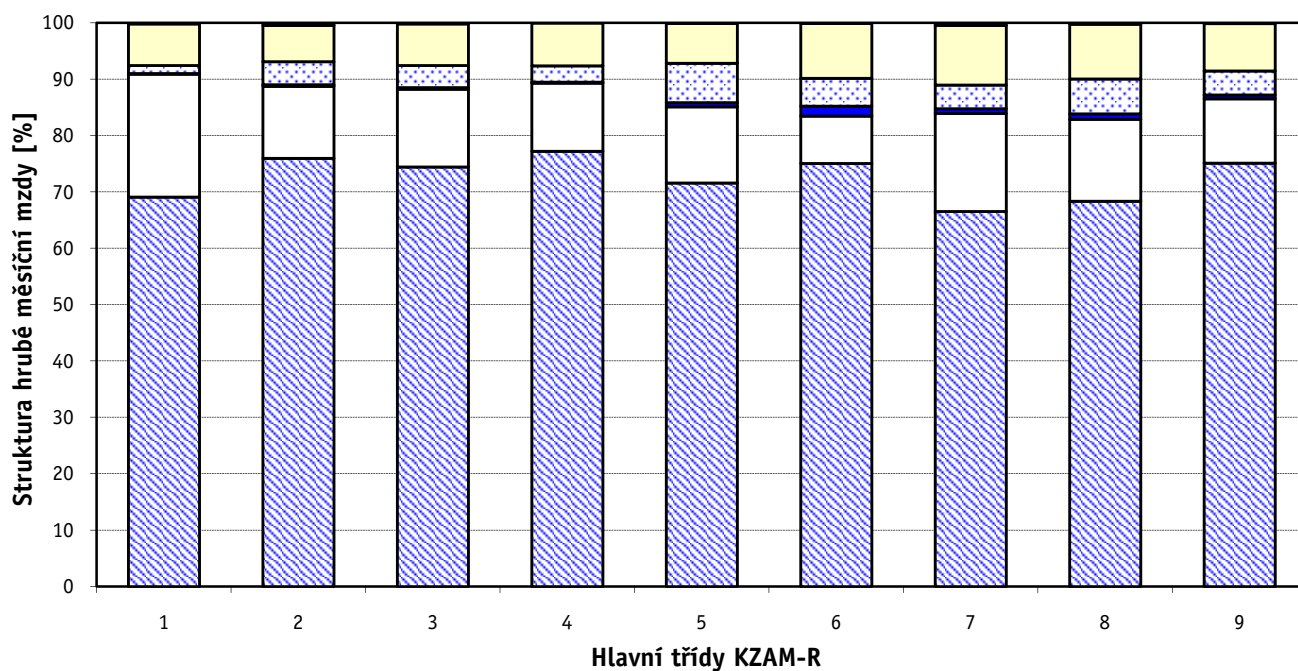




### Hrubá měsíční mzda a její složky, diferenciacie, placená doba podle hlavních tříd zaměstnání KZAM-R

kraj: **Královéhradecký**

Diferenciace				Průměr	Vybrané složky hrubé měsíční mzdy					Placená doba
1. decil	1. kvartil	3. kvartil	9. decil		prémie a odměny	příplatky za přesčas	příplatky ostatní	náhrady	odměny za pohotovost	
Kč/měs	Kč/měs	Kč/měs	Kč/měs	Kč/měs	%	%	%	%	%	hod/měs
18 341	24 156	51 728	81 025	46 224	21,8	0,1	1,5	7,4	0,2	<b>169,8</b>
19 000	23 066	40 000	51 991	33 517	12,8	0,3	4,1	6,4	0,5	<b>170,2</b>
14 647	18 077	29 579	36 958	25 089	13,8	0,3	3,9	7,4	0,2	<b>169,2</b>
13 060	15 363	21 839	26 203	19 142	12,1	0,2	2,9	7,6	0,0	<b>169,1</b>
10 456	11 616	16 737	21 659	15 209	13,5	0,7	7,0	7,1	0,0	<b>173,2</b>
11 562	13 846	18 146	23 639	16 593	8,4	1,8	5,0	9,8	0,0	<b>183,2</b>
13 220	15 341	22 916	28 408	19 761	17,4	0,8	4,2	10,6	0,5	<b>172,1</b>
12 119	14 960	22 526	26 405	19 050	14,5	1,0	6,2	9,7	0,2	<b>170,2</b>
9 985	11 638	16 634	20 552	14 718	11,4	0,7	4,3	8,4	0,1	<b>171,0</b>
<b>12 306</b>	<b>15 163</b>	<b>25 224</b>	<b>33 755</b>	<b>22 435</b>	<b>15,3</b>	<b>0,6</b>	<b>4,2</b>	<b>8,5</b>	<b>0,2</b>	<b>170,8</b>



Revidované výsledky ke dni 10. 9. 2010

### Hrubá měsíční mzda a její složky, diference, placená doba podle podskupin zaměstnání KZAM-R

kraj: **Královéhradecký**

Podskupiny zaměstnání KZAM-R	Počet zaměstnanců přepočtený podle placených měsíců	Medián
		Kč/měs
1210 Ředitelé a prezidenti velkých organizací, podniků	100	124 272
1221 Vedoucí pracovníci v zemědělství, lesnictví, rybářství a myslivosti	30	43 131
1222 Vedoucí pracovníci v průmyslu (ve výrobě)	556	51 173
1223 Vedoucí pracovníci ve stavebnictví a zeměměřičtví	31	91 292
1224 Vedoucí pracovníci ve velkoobchodě a v maloobchodě	453	21 516
1225 Vedoucí pracovníci v restauracích a hotelích	12	32 010
1226 Vedoucí pracovníci v dopravě, skladování, telekomunik. a na poštovních úřadech	307	26 881
1227 Vedoucí pracovníci v organizacích zaměřených na poskytování obchodních služeb	151	55 938
1229 Vedoucí pracovních dílčích celků jinde neuvedení (kulturních,zdravotn.,školských)	89	32 610
1231 Vedoucí pracovníci finančních a hospodářských (správních) útvarů	187	47 771
1232 Vedoucí pracovníci personálních útvarů a útvarů průmyslových vztahů	49	49 498
1233 Vedoucí pracovníci obytných útvarů (včetně průzkumu trhu)	169	52 325
1234 Vedoucí pracovníci reklamních útvarů a útvarů pro styk s veřejností	29	46 348
1235 Vedoucí pracovníci zásobovacích útvarů	64	38 679
1236 Vedoucí pracovníci výpočetních útvarů	33	56 491
1237 Vedoucí pracovníci výzkumných a vývojových útvarů	75	37 133
1239 Vedoucí pracovníci ostatních útvarů jinde neuvedení	112	36 327
1311 Vedoucí, ředitelé v zemědělství,lesnictví,rybářství a myslivosti	10	47 102
1312 Vedoucí, ředitelé v průmyslu (ve výrobě)	98	34 162
1313 Vedoucí, ředitelé ve stavebnictví a zeměměřičtví	18	30 008
1314 Vedoucí, ředitelé ve velkoobchodu a maloobchodu	247	20 803
1315 Vedoucí, ředitelé v restauracích a hotelích	25	22 779
1316 Vedoucí, ředitelé v dopravě, skladování, telekomunikacích a na poštovních úřadech	76	33 549
1317 Vedoucí, ředitelé v podnicích poskytujících obchodní služby	69	52 672
1319 Vedoucí, ředitelé malých organizací ostatní (kultura,zdravotnictví,školsství)	13	30 614
2113 Chemici	11	24 939
2114 Geologové, geofyzici, geodeti, hydrologové apod.	16	20 131
2119 Ostatní vědci a odborníci v příbuzných oborech jinde neuvedení	44	33 576
2131 Projektanti a analytici výpočetních systémů	86	43 998
2132 Programátoři	115	26 752
2139 Ostatní odborníci zabývající se výpočetní technikou jinde neuvedení	141	38 888
2142 Projektanti staveb a areálů, stavební inženýři	190	31 282
2143 Projektanti elektrotechnických zařízení, elektroinženýři	194	41 287
2144 Projektanti elektronických systémů a telekomunikačních sítí, inženýři - elektronici	91	35 161
2145 Projektanti a konstruktéři strojních zařízení, strojní inženýři	214	30 904
2146 Chemičtí inženýři, technologové	19	34 621
2149 Ostatní architekti, projektanti, konstruktéři a techničtí inženýři (tvůrčí pracovníci)	286	32 666
2211 Bakteriologové, biologové, ekologové, zoologové a odborníci v příbuzných oborech	19	26 244
2212 Farmakologové, anatomové, biochemici, fyziologové, patologové	31	26 788
2213 Agronomové, šlechtitelé a odborníci v příbuzných oborech	30	28 848
2221 Lékaři, ordináři (kromě zubních lékařů)	376	37 379
2224 Farmaceuti, magistři v lékárně, lékárníci	44	34 369
2411 Odborní pracovníci na úseku účetnictví, financí, daní, apod., hlavní účetní	233	29 933
2412 Odborní pracovníci na úseku zaměstnaneckých, personálních věcí	56	30 335

### Hrubá měsíční mzda a její složky, diference, placená doba podle podskupin zaměstnání KZAM-R

kraj: **Královéhradecký**

Diference				Průměr	Vybrané složky hrubé měsíční mzdy					Placená doba
1. decil	1. kvartil	3. kvartil	9. decil		prémie a odměny	příplatky za přesčas	příplatky ostatní	náhrady	odměny za pohotovost	
Kč/měs	Kč/měs	Kč/měs	Kč/měs	Kč/měs	%	%	%	%	%	hod/měs
33 181	61 667	192 277	308 859	151 529	25,1	0,1	0,5	9,8	0,3	169,0
23 702	32 520	57 989	78 960	50 707	26,1	0,1	0,2	8,8	1,1	170,9
30 214	39 194	68 536	109 606	64 370	21,3	0,1	1,8	7,4	0,1	167,2
25 059	36 310	104 019	171 600	93 348	37,0	0,0	0,3	5,9	0,0	173,2
14 284	18 087	31 183	45 053	28 414	18,6	0,2	3,0	7,6	0,0	171,2
20 224	23 411	36 639	48 522	32 754	17,3	0,1	13,9	5,1	0,0	172,2
22 284	23 939	36 176	53 690	33 839	11,6	0,0	1,5	7,7	0,7	163,8
37 855	43 645	83 507	153 204	79 926	32,4	0,0	1,7	6,6	0,1	170,1
21 681	24 720	40 492	60 490	40 241	14,4	0,1	3,9	7,5	1,0	171,4
26 984	35 497	85 139	123 592	65 444	21,3	0,0	1,6	8,1	0,1	166,6
30 097	35 789	71 910	138 356	62 739	16,5	0,1	1,5	8,4	0,0	168,0
26 847	35 155	79 162	110 745	64 903	20,6	0,1	1,0	8,3	0,0	166,7
19 249	31 382	62 382	90 416	51 033	20,4	0,4	0,6	7,9	0,0	166,1
21 174	27 220	60 753	82 059	53 811	26,1	0,0	2,0	7,4	0,0	168,4
34 067	41 503	64 905	87 450	58 839	16,7	0,2	2,9	7,8	0,6	168,7
24 475	30 115	58 201	74 848	46 632	17,4	0,2	2,7	7,6	0,1	165,9
19 627	25 852	59 577	76 873	45 310	15,9	0,1	1,9	7,2	0,0	167,2
34 094	39 537	59 657	89 140	54 038	17,6	0,0	0,0	15,9	0,0	170,8
20 116	24 393	48 929	88 083	47 499	17,0	0,3	1,2	8,0	0,2	170,0
24 108	27 950	64 037	94 815	45 839	24,9	0,0	0,0	8,2	0,0	170,8
10 772	14 708	30 892	50 970	26 738	15,7	0,2	3,0	7,6	0,0	172,1
15 204	18 630	32 416	40 270	25 897	20,8	0,6	2,6	7,6	0,0	174,2
21 046	27 692	40 424	52 668	36 097	15,1	0,0	0,8	8,2	0,1	165,2
29 630	35 118	75 595	114 412	69 037	35,2	0,1	1,8	6,8	0,0	172,1
16 494	24 018	54 960	99 261	44 566	12,7	0,2	5,2	7,1	0,0	172,8
17 449	20 287	27 617	30 968	24 608	17,0	0,0	0,1	10,5	0,1	164,5
15 010	16 008	31 188	35 283	22 056	14,5	0,2	0,0	6,7	0,0	169,8
22 580	26 463	37 598	45 577	33 140	17,1	0,2	0,3	7,3	0,0	166,3
32 248	38 197	54 369	65 044	47 660	13,5	0,4	2,0	5,7	1,2	169,6
19 391	22 751	34 379	54 330	31 633	10,5	0,2	4,4	6,2	0,2	169,1
26 287	30 270	45 839	60 207	42 237	11,9	0,2	3,3	7,1	1,1	170,1
24 742	26 802	38 012	49 876	34 242	11,5	0,4	1,0	7,9	0,4	166,1
30 022	34 535	49 071	62 977	43 395	19,3	0,3	0,9	6,3	2,6	171,6
26 779	29 724	45 157	60 103	40 200	6,3	0,6	0,7	7,1	4,9	169,6
20 835	24 382	40 249	47 810	33 758	7,6	0,3	7,0	7,6	0,0	166,9
20 089	25 237	47 322	66 710	38 551	13,2	0,0	0,2	6,9	0,8	164,6
20 800	25 815	40 829	49 261	35 316	13,1	0,4	2,9	6,9	0,3	167,3
19 834	22 216	32 857	40 325	28 081	12,0	0,1	1,7	5,7	0,0	166,1
21 806	25 349	37 302	47 255	32 571	5,1	0,2	4,1	6,1	0,8	174,1
20 428	24 114	34 271	44 516	32 375	24,1	0,0	0,2	9,7	0,0	167,4
22 805	29 059	50 124	66 724	41 696	6,7	1,1	8,1	5,6	2,9	178,3
25 734	29 627	41 564	48 613	38 119	12,1	0,6	3,0	6,4	0,0	175,7
20 133	23 854	40 433	61 072	35 545	16,5	0,1	1,2	7,8	0,0	168,0
23 593	26 713	39 999	57 796	37 954	18,0	0,1	1,1	8,0	0,0	168,7

Revidované výsledky ke dni 10. 9. 2010

### Hrubá měsíční mzda a její složky, diference, placená doba podle podskupin zaměstnání KZAM-R

kraj: **Královéhradecký**

Podskupiny zaměstnání KZAM-R	Počet zaměstnanců přepočtený podle placených měsíců	Medián
		Kč/měs
2413 Odborní pracovníci v bankovníctví a pojišťovnictví	939	28 265
2419 Ostatní odborní pracovníci v oblasti podnikání	242	39 539
2421 Právníci, právní poradci (mimo advokacie a soudnictví)	32	39 554
2432 Odborní pracovníci knihoven (kromě řadových)	21	21 812
2441 Ekonomové - vědečtí pracovníci, specialisté, experti	77	31 000
2451 Spisovatelé, autoři, kritikové, novináři, redaktori	70	23 736
2470 Odborní administrativní pracovníci jinde neuvedení	79	24 002
3111 Technici ve fyzikálních a příbuzných oborech	89	19 703
3112 Stavební technici	268	29 400
3113 Elektrotechnici	428	31 008
3114 Elektronici a technici v radiokomunikacích a telekomunikacích	137	32 349
3115 Strojírenští technici	1 284	31 248
3116 Chemičtí technici	109	25 503
3117 Důlní a hutní technici	41	33 202
3118 Technici v kartografii, kresličtí a zeměměřičtí	225	23 897
3119 Ostatní techničtí pracovníci jinde neuvedení	1 366	26 397
3121 Poradci ve výpočetní technice	33	37 923
3122 Operátoři a obsluha výpočetní techniky	185	27 872
3123 Operátoři průmyslových robotů, nc strojů	15	35 515
3129 Ostatní technici ve výpočetní technice jinde neuvedení	29	34 796
3132 Obsluha zařízení pro záznam zvuku,obrazu,operátoři kamery	17	21 930
3133 Obsluha vysílacího a telekomunikačního zařízení (vč. telegrafu)	12	39 374
3134 Obsluha lékařských zařízení	55	20 382
3151 Kolaudační technici a technici protipožární ochrany	19	32 321
3152 Bezpečnostní technici a technici pro kontrolu zdravotní nezávadnosti a jakosti	219	22 172
3160 Technici železničního provozu	321	29 295
3211 Technici a laboranti v oblasti biologie a v příbuzných oborech	155	18 820
3212 Technici v agronomii, v lesnictví a v zemědělství	179	21 808
3221 Asistenti zdravotničtí	21	15 784
3223 Dietetici a odborníci na výživu	13	18 468
3226 Rehabilitační a fyzioterapeutičtí pracovníci (vč. odborných masérů)	111	18 403
3228 Farmaceutičtí asistenti	35	22 454
3231 Ošetřovatelé, všeobecné zdravotní sestry	968	20 147
3232 Ženské sestry, porodní asistentky	70	21 900
3233 Sestry pro péči o dítě	119	20 204
3235 Sestry pro intenzivní péči	69	22 008
3411 Zprostředkovatelé finančních transakcí, obchodu s cennými papíry, devizami	105	25 563
3412 Pojišťovací agenti	61	29 683
3415 Obchodní cestující, profesionální poradci v obchodě, obchodní zástupci	455	32 032
3416 Nákupčí	282	22 558
3417 Odhadci a zbožíznalci	29	19 287
3419 Ostatní pracovníci - obchodní zprostředkovatelé jinde neuvedení	16	41 635
3421 Obchodní agenti	430	25 439
3422 Odbytoví a přepravní agenti	408	23 734

### Hrubá měsíční mzda a její složky, diference, placená doba podle podskupin zaměstnání KZAM-R

kraj: **Královéhradecký**

Diference				Průměr	Vybrané složky hrubé měsíční mzdy					Placená doba
1. decil	1. kvartil	3. kvartil	9. decil		prémie a odměny	příplatky za přesčas	příplatky ostatní	náhrady	odměny za pohotovost	
Kč/měs	Kč/měs	Kč/měs	Kč/měs	Kč/měs	%	%	%	%	%	hod/měs
19 079	22 533	36 012	48 876	31 930	20,3	0,0	2,4	7,1	0,0	173,2
24 771	29 969	46 239	59 778	42 192	14,1	0,2	1,0	6,6	0,0	166,6
29 753	31 646	54 526	64 609	44 063	17,3	0,0	1,6	6,5	0,0	167,7
18 500	20 445	24 164	31 217	24 178	10,2	0,0	8,4	6,0	0,3	169,2
19 149	24 380	45 516	58 608	37 249	13,9	0,1	1,5	6,7	0,0	166,9
18 104	20 848	25 832	28 857	24 266	10,0	0,0	2,0	6,1	0,0	172,5
18 300	20 091	32 000	41 023	27 846	18,3	0,1	0,4	6,4	0,0	170,0
13 759	14 681	25 731	31 290	21 254	17,1	0,4	3,1	5,9	0,0	165,4
21 307	24 486	35 303	39 905	30 145	15,7	0,6	0,9	8,9	0,3	169,9
20 803	25 196	37 391	45 433	32 030	16,3	0,5	2,5	7,1	1,4	168,1
22 925	25 905	42 230	59 455	36 800	6,1	0,7	3,2	6,8	0,9	170,2
19 660	24 288	35 671	39 533	30 549	11,8	0,3	3,9	8,2	0,1	166,4
17 926	21 442	29 998	36 696	28 121	23,1	0,1	0,5	7,7	0,0	163,5
23 110	27 164	36 089	38 612	33 072	4,9	0,4	1,5	7,0	0,0	166,3
15 104	19 125	31 264	44 327	27 282	10,2	0,2	2,1	7,3	0,0	167,8
17 468	20 495	32 986	40 734	28 097	12,5	0,3	2,5	7,9	0,2	167,8
26 311	30 191	49 971	63 975	42 864	11,8	0,1	1,8	6,9	2,6	174,1
18 192	21 894	32 658	39 270	29 058	15,4	0,2	5,4	7,4	0,6	168,5
16 885	19 994	40 085	43 934	30 802	4,6	0,0	9,5	9,2	0,0	166,8
22 703	26 787	42 597	57 770	37 721	12,8	0,2	5,1	6,1	4,1	169,3
17 542	17 720	26 701	33 545	23 633	17,2	0,1	9,7	4,3	0,3	170,4
25 270	38 465	42 803	71 748	45 889	10,0	0,4	0,1	6,7	4,0	168,4
17 561	18 952	22 610	25 319	21 363	4,2	0,7	13,7	5,5	1,0	173,1
19 663	25 492	35 031	41 021	31 836	14,8	0,5	6,2	9,3	3,5	165,1
14 993	18 013	27 532	33 067	23 342	10,6	0,1	3,0	8,7	0,0	165,3
25 566	27 209	31 079	33 407	29 418	7,1	1,0	11,1	8,3	1,4	162,3
15 609	17 068	21 108	25 099	19 975	5,8	0,4	8,9	6,3	0,3	173,4
16 210	18 212	31 839	37 017	25 049	15,5	0,0	1,3	14,2	0,5	169,8
14 655	15 060	17 810	20 778	16 743	2,7	0,7	16,0	4,0	0,0	167,1
15 217	16 717	20 364	25 274	19 081	4,3	0,5	16,0	9,2	0,0	177,9
16 056	17 113	20 308	22 756	19 217	9,2	0,2	8,2	8,0	0,0	172,6
17 936	19 241	24 328	27 391	23 369	16,4	0,3	4,0	7,7	0,0	174,2
16 821	18 194	22 081	24 554	20 475	3,6	0,7	16,8	5,4	0,4	168,6
18 648	20 059	23 937	25 448	22 231	1,9	1,0	23,8	6,0	0,2	170,4
16 311	17 936	21 878	23 475	20 001	6,6	0,3	19,0	6,4	0,8	165,3
19 663	20 845	25 103	28 194	23 099	3,0	0,8	21,1	5,6	0,2	166,5
19 168	21 128	33 892	40 184	28 501	14,7	0,0	0,1	6,0	0,0	167,7
21 138	23 578	36 790	51 814	35 708	9,4	0,0	2,1	6,8	0,0	171,3
17 830	24 024	43 126	55 513	35 999	21,1	0,2	2,2	8,3	0,0	169,4
14 884	17 707	28 072	36 204	24 229	11,4	0,1	1,2	9,1	0,0	167,3
15 711	17 228	23 016	27 923	20 894	33,5	1,2	0,0	4,3	0,0	182,8
22 180	29 469	49 481	52 714	41 618	5,7	0,0	6,3	13,5	0,0	170,6
16 892	20 370	32 503	43 302	28 650	15,6	0,2	2,1	7,4	0,0	166,1
15 759	18 782	28 662	35 945	25 399	18,1	0,2	3,9	7,4	0,0	167,1

Revidované výsledky ke dni 10. 9. 2010

### Hrubá měsíční mzda a její složky, diference, placená doba podle podskupin zaměstnání KZAM-R

kraj: **Královéhradecký**

Podskupiny zaměstnání KZAM-R	Počet zaměstnanců přepočtený podle placených měsíců	Medián
		Kč/měs
3429 Ostatní obchodní agenti a makléři jinde neuvedení	14	23 430
3431 Odborné sekretářky, sekretáři	107	22 489
3433 Pracovníci v oblasti účetnictví, fakturace, rozpočtovnictví, kalkulace	950	21 306
3434 Pracovníci v oblasti statistiky a matematiky	25	28 908
3435 Pracovníci v oblasti práce a mezd (kromě účetních)	55	19 985
3436 Referenti osobních oddělení	104	25 629
3439 Ostatní odborní administrativní pracovníci jinde neuvedení	659	23 152
3449 Ostatní celní a daňoví pracovníci a pracovníci v příbuzných oborech	35	23 202
3471 Aranžéři, průmysloví a komerční návrháři, bytoví architekti	42	14 889
4112 Kancelářští a manipulační pracovníci a obsluha zařízení na zpracování textu	84	17 426
4113 Pracovníci přípravy dat výpočetní techniky	113	16 575
4115 Sekretářky, sekretáři	518	17 233
4121 Nižší účetní	173	18 889
4123 Nižší finanční, daňoví úředníci a úředníci v příbuzných oborech	67	24 848
4131 Úředníci ve skladech	671	18 238
4132 Úředníci ve výrobě (např. výrobní plánovači)	231	21 362
4133 Úředníci v dopravě a v přepravě (dispečeri, kontrolori apod.)	207	22 285
4141 Řadoví knihovníci, archiváři, evidenční pracovníci	17	16 144
4142 Poštovní doručovatelé, úředníci v třídárnách	746	16 825
4190 Ostatní nižší úředníci jinde neuvedení	108	24 408
4211 Pokladníci (v bankách, pojišťovnách, spořitelnách, na poště)	157	21 486
4212 Úředníci na přepážkách a směnárnicích	501	20 347
4213 Pokladníci v obchodě, společném stravování apod.	445	14 114
4214 Prodavači vstupenek, jízdenek apod.	104	20 749
4215 Bookmakeři, krupiéři a úředníci sázkových kanceláří	116	14 240
4222 Recepční	83	16 247
4223 Telefonisté	210	26 625
4224 Informátoři	18	18 117
5121 Pracovníci dohlížející nad obsluhujícím personálem, hospodyně	25	17 775
5122 Kuchaři	329	13 349
5123 Číšníci, servírky	73	15 723
5132 Pečovatelé a pomocní ošetřovatelé v zařízeních sociální péče, v nemocnicích	361	13 283
5144 Maséři	26	13 042
5149 Ostatní pracovníci zajišťující osobní služby jinde neuvedení	22	14 427
5161 Hasiči, požárníci	73	29 451
5169 Ostatní pracovníci ochrany a ostrahy jinde neuvedení	841	12 571
5211 Prodavači v obchodech	1 945	13 704
6111 Pěstitelé polních plodin	23	13 358
6113 Zahradníci a pěstitelé zahradních plodin a sazenic	10	14 377
6121 Chovatelé hospodářských zvířat (kromě drůbeže a včel)	94	17 618
6141 Dělníci pro pěstění a ošetřování lesa	23	16 891
7122 Zedníci, kameníci, omítkaři	307	17 623
7123 Betonáři, dělníci specializovaní na pokládání betonových povrchů	52	14 744
7124 Tesaři a truhláři	65	20 280

### Hrubá měsíční mzda a její složky, diferenciacie, placená doba podle podskupin zaměstnání KZAM-R

kraj: **Královéhradecký**

Diferenciacie				Průměr	Vybrané složky hrubé měsíční mzdy					Placená doba
1. decil	1. kvartil	3. kvartil	9. decil		prémie a odměny	příplatky za přesčas	příplatky ostatní	náhrady	odměny za pohotovost	
Kč/měs	Kč/měs	Kč/měs	Kč/měs	Kč/měs	%	%	%	%	%	hod/měs
18 622	20 498	26 749	28 686	24 494	16,0	0,0	2,1	9,2	0,0	165,8
14 881	17 652	30 244	38 026	26 742	9,8	0,1	2,4	8,8	0,0	170,0
14 977	17 413	27 077	34 359	23 806	13,6	0,1	2,3	7,8	0,0	167,7
15 206	20 154	33 985	37 358	28 123	16,7	0,1	1,3	5,9	0,0	166,4
15 126	17 498	25 226	30 595	22 013	12,9	0,1	3,7	7,7	0,0	164,6
17 032	20 305	32 263	38 051	27 578	11,8	0,1	2,2	7,6	0,0	168,8
15 880	18 806	30 353	40 464	26 739	10,2	0,1	5,6	7,4	0,1	170,3
22 289	22 535	25 426	34 290	27 713	11,5	0,0	4,2	8,1	0,0	171,6
13 040	13 832	18 659	25 078	17 174	11,0	0,6	6,4	7,9	0,0	167,9
13 814	14 859	23 137	27 013	19 295	13,8	0,0	1,0	8,4	0,5	169,3
13 839	14 721	21 999	28 146	19 164	11,4	0,3	2,9	7,8	0,1	173,2
13 991	15 206	21 409	27 035	19 232	13,3	0,1	2,9	7,1	0,0	171,0
14 455	16 301	21 671	25 079	19 388	14,2	0,1	0,9	7,8	0,0	169,8
19 825	22 882	31 735	35 424	27 152	16,8	0,0	0,1	7,8	0,0	169,4
12 834	15 156	21 593	26 279	18 991	14,6	0,5	3,6	9,1	0,1	169,4
15 537	17 591	25 186	30 842	22 608	15,9	0,1	1,7	11,7	0,0	167,5
16 540	18 916	25 635	30 372	23 177	12,3	0,3	4,2	7,4	0,0	168,9
12 024	13 800	17 811	24 699	16 845	9,2	0,0	6,7	7,9	0,0	167,0
15 186	15 840	18 000	19 597	17 324	7,0	0,2	2,5	8,1	0,0	163,7
17 009	19 565	31 439	40 949	26 579	10,5	0,1	0,7	6,1	0,0	171,3
16 449	19 092	24 190	27 792	22 018	16,0	0,1	2,4	8,0	0,0	168,2
17 951	19 135	23 302	28 867	22 094	11,2	0,0	1,5	7,6	0,0	163,6
12 032	13 021	16 466	18 436	14 864	4,7	0,5	6,3	7,3	0,0	173,8
19 096	19 720	21 477	23 438	20 796	6,3	0,5	10,1	9,7	0,0	164,3
11 057	12 174	18 291	19 987	15 339	27,1	0,2	8,3	5,2	0,0	165,1
13 293	13 902	20 276	22 063	17 285	10,3	1,2	10,5	7,0	0,0	169,8
19 366	22 679	31 008	36 692	27 496	26,9	0,5	1,1	8,3	0,0	174,9
15 612	17 320	19 057	20 580	17 968	17,9	0,1	11,2	6,0	0,0	165,1
13 333	15 461	21 351	27 628	19 599	21,9	1,6	4,6	6,0	0,0	173,0
10 485	11 388	15 659	18 965	14 177	12,8	0,9	5,1	5,9	0,0	172,1
11 753	12 271	16 939	17 742	15 029	11,5	0,1	13,1	8,1	0,0	172,2
11 319	12 243	14 523	15 544	13 573	4,6	0,4	11,5	5,7	0,1	169,4
11 843	12 254	15 962	18 161	14 551	8,6	0,2	8,4	8,5	0,0	172,9
13 496	13 686	15 617	17 275	14 850	2,6	0,0	14,3	10,0	0,0	171,9
17 103	17 857	33 012	35 507	26 215	8,1	1,6	17,6	7,0	1,9	169,8
9 475	10 490	14 991	22 618	14 240	9,7	1,6	8,4	6,4	0,0	173,5
10 847	11 939	16 812	21 632	15 404	11,1	0,3	6,7	7,5	0,0	172,0
10 946	11 260	14 570	15 844	13 144	8,1	1,7	1,7	11,4	0,0	178,9
13 169	13 825	14 926	16 612	14 600	10,9	0,6	5,1	9,3	1,5	174,2
13 437	14 815	20 845	23 777	18 143	12,5	1,4	8,7	9,7	0,0	183,1
10 562	11 766	20 093	21 330	16 305	14,2	0,2	0,2	13,8	0,0	173,5
14 714	15 969	20 043	23 421	18 393	32,0	0,8	0,9	12,2	0,1	176,2
10 740	11 638	22 618	27 365	17 598	8,0	3,1	0,4	6,6	0,0	179,0
14 971	16 251	23 567	27 047	20 574	18,8	2,0	1,4	10,2	0,1	181,1

Revidované výsledky ke dni 10. 9. 2010

### Hrubá měsíční mzda a její složky, diference, placená doba podle podskupin zaměstnání KZAM-R

kraj: **Královéhradecký**

Podskupiny zaměstnání KZAM-R	Počet zaměstnanců přepočtený podle placených měsíců	Medián
		Kč/měs
7129 Ostatní stavební dělníci hlavní stavební výroby a pracovníci v ostatních oborech	169	<b>21 708</b>
7136 Instalatéři, potrubáři, stavební zámečníci, klempíři	214	<b>24 435</b>
7137 Stavební a provozní elektrikáři	70	<b>21 428</b>
7141 Malíři a tapetáři	15	<b>22 925</b>
7142 Lakýrníci a pracovníci v příbuzných oborech	274	<b>27 729</b>
7211 Formíři a jádraři	43	<b>16 936</b>
7212 Svářeči, řezači plamenem a páječi	547	<b>26 150</b>
7213 Výrobci a opraváři výrobků a dílů z plechů	365	<b>28 911</b>
7214 Montéři kovových konstrukcí	48	<b>17 665</b>
7221 Kováři, obsluha kovací lisů, obsluha bucharů	49	<b>15 446</b>
7222 Nástrojaři, kovodeláři, kovodělníci, zámečníci	1 846	<b>19 430</b>
7223 Seřizovači a obsluha obráběcích strojů (kromě automatických a poloautomatických)	847	<b>21 374</b>
7224 Brusíči, leštiči a ostříči nástrojů	98	<b>17 438</b>
7231 Mechanici a opraváři motorových vozidel	405	<b>28 289</b>
7234 Mechanici a opraváři kolejových vozidel	113	<b>21 813</b>
7235 Mechanici a opraváři obráběcích, zemědělských strojů a průmyslového zařízení	1 005	<b>20 831</b>
7239 Ostatní mechanici a opraváři strojů a zařízení bez elektro jinde neuvedení	287	<b>21 175</b>
7241 Elektromechanici, opraváři a seřizovači různých typů elektrických zařízení	1 228	<b>18 830</b>
7242 Mechanici, opraváři a seřizovači elektrických částí aut, letadel, lodí	58	<b>21 545</b>
7243 Mechanici, seřizovači, opraváři elektronických zařízení	221	<b>22 482</b>
7244 Telefonní a telegrafní mechanici, montéři a opraváři	15	<b>19 990</b>
7245 Montéři a opraváři rozhlasových a TV přijímačů, magnetofonů	32	<b>31 829</b>
7246 Montéři a opraváři silnoproudých elektrických vedení	230	<b>31 826</b>
7247 Montéři a opraváři slaboproudých elektrických vedení	18	<b>26 822</b>
7311 Výrobci, mechanici a opraváři přesných přístrojů a zařízení	541	<b>16 382</b>
7324 Malíři skla a keramiky a pracovníci v příbuzných oborech (vč. výrobců zrcadel)	64	<b>11 155</b>
7411 Zpracovatelé masa, ryb vč. uzenářů a konzervovačů masa a ryb	93	<b>16 130</b>
7412 Zpracovatelé pekárenských a cukrářských výrobků	166	<b>14 299</b>
7419 Ostatní zpracovatelé - výrobci potravinářských výrobků jinde neuvedení	22	<b>15 587</b>
7422 Umělečtí truhláři, řezbáři, výrobci a opraváři výrobků ze dřeva vč. opravářů	43	<b>18 310</b>
7431 Kvalifikovaní dělníci připravující přírodní vlákno pro další zpracování	106	<b>15 279</b>
7432 Přadláci, ruční tkalci, pletaři a jiní výrobci ručně vyráběných tkanin	139	<b>17 316</b>
7435 Modeláři a střihači textilu, kůží a podobných materiálů	23	<b>14 860</b>
7436 Švadleny, vyšíváči a pracovníci v příbuzných oborech	160	<b>14 834</b>
7439 Ostatní dělníci při výrobě textilu, oděvů a výrobků z kůží, kožešin	317	<b>15 566</b>
8122 Obsluha zařízení ve slévárenství (taviči, slévači)	257	<b>25 360</b>
8123 Obsluha zařízení na tepelné zpracování kovů	51	<b>25 760</b>
8126 Obsluha zařízení na úpravu kovového odpadu	21	<b>19 436</b>
8141 Obsluha pily a jiného zařízení na zpracování dřeva	17	<b>16 018</b>
8159 Obsluha ostatních zařízení při chemické výrobě jinde neuvedená	72	<b>17 196</b>
8161 Obsluha zařízení při výrobě a rozvodu elektřiny	82	<b>30 933</b>
8162 Obsluha parních turbín, ohřivačů a motorů	86	<b>21 180</b>
8163 Obsluha zařízení při úpravě, čištění a rozvodu vody	144	<b>19 567</b>
8171 Obsluha automatických nebo poloautomatických montážních linek	343	<b>20 135</b>



### Hrubá měsíční mzda a její složky, diferenciace, placená doba podle podskupin zaměstnání KZAM-R

kraj: **Královéhradecký**

Diferenciace				Průměr	Vybrané složky hrubé měsíční mzdy					Placená doba
1. decil	1. kvartil	3. kvartil	9. decil		prémie a odměny	příplatky za přesčas	příplatky ostatní	náhrady	odměny za pohotovost	
Kč/měs	Kč/měs	Kč/měs	Kč/měs	Kč/měs	%	%	%	%	%	hod/měs
17 235	19 262	24 119	27 796	22 030	29,7	2,0	0,7	12,1	0,7	188,0
17 547	22 752	26 217	28 745	24 471	15,8	0,6	1,1	7,7	3,9	169,3
16 589	19 053	25 784	29 124	22 618	17,6	2,2	5,2	8,9	1,9	179,8
14 687	17 907	24 647	27 915	21 681	31,6	2,8	1,3	9,2	0,0	190,8
17 740	21 704	30 709	33 181	26 347	19,7	0,7	6,9	12,9	0,0	166,8
12 280	14 345	21 236	23 499	17 840	11,9	0,2	7,2	18,8	0,0	166,0
16 642	19 925	28 403	30 367	24 788	15,2	0,5	7,3	15,0	0,0	165,6
19 164	25 637	29 984	32 396	27 431	15,7	0,4	4,6	10,3	0,0	166,3
13 489	16 928	19 111	22 204	18 595	10,4	0,9	2,2	11,9	3,0	166,9
12 545	13 647	17 017	22 320	16 042	6,2	0,5	6,8	12,5	1,1	167,3
13 849	15 732	25 218	28 549	20 756	14,7	0,5	4,5	12,8	0,4	166,7
16 247	18 609	25 552	30 073	22 418	17,0	0,6	6,3	12,6	0,0	166,8
13 558	15 869	19 642	25 039	18 532	12,6	0,2	6,8	15,1	0,0	165,9
18 797	22 596	30 126	31 031	26 416	18,6	0,3	2,8	11,4	0,3	166,7
17 936	19 471	24 812	26 093	22 090	5,7	1,0	10,6	10,9	0,2	164,6
16 167	18 404	25 840	31 353	22 494	16,9	1,0	10,3	10,5	0,3	169,1
13 693	15 948	28 095	30 031	22 307	15,1	0,3	3,4	11,2	0,1	166,5
13 409	15 881	23 163	28 998	19 937	15,8	0,9	5,3	11,3	0,7	167,4
16 962	19 821	23 731	26 943	22 190	9,4	0,6	12,5	9,8	0,1	166,5
15 893	17 327	29 113	32 410	23 835	13,9	0,1	6,8	12,8	0,6	165,1
16 767	17 519	23 257	25 330	20 348	5,5	0,1	1,6	6,0	0,2	166,0
20 545	22 700	37 220	41 412	30 785	8,2	1,4	12,6	9,5	0,6	174,0
18 095	23 486	35 475	37 285	29 522	16,0	1,0	1,2	6,3	6,3	172,8
24 047	25 008	31 085	41 905	29 575	1,4	0,5	5,5	6,0	6,2	169,4
13 570	14 975	18 121	20 875	16 930	1,3	0,5	0,2	11,7	0,1	162,5
9 251	10 139	12 324	14 434	11 551	6,6	0,5	30,1	7,0	0,1	172,3
12 584	14 763	19 669	22 940	17 223	22,4	1,4	3,4	8,7	0,0	181,3
11 372	12 939	15 565	18 023	14 601	13,3	1,4	7,7	6,6	0,0	172,9
12 238	13 273	17 462	18 540	15 191	8,8	0,8	5,4	5,9	0,0	175,6
12 822	16 371	22 371	30 125	19 940	12,3	0,1	1,6	20,3	0,1	170,6
11 839	13 497	18 774	24 100	16 816	10,3	0,6	13,3	9,3	0,0	168,7
14 403	15 086	21 939	24 732	18 631	29,7	2,5	10,4	7,2	0,0	169,0
11 174	12 293	15 699	17 007	14 222	22,5	0,0	5,6	12,4	0,0	161,6
11 813	13 154	17 006	18 944	15 168	19,1	0,0	1,4	11,4	0,0	165,6
12 419	14 052	18 778	21 998	16 550	18,6	1,3	6,5	8,0	0,0	167,8
14 730	17 294	29 533	34 105	24 321	19,0	1,1	20,0	8,8	0,0	169,2
20 037	24 014	27 451	29 702	26 047	23,1	0,7	13,1	8,6	0,0	167,0
14 328	17 517	21 176	27 738	19 928	29,3	0,6	0,3	10,9	0,0	171,3
13 603	14 803	16 811	18 013	15 822	2,9	1,0	0,8	9,2	0,0	175,3
11 890	13 272	19 704	23 934	17 408	14,8	0,2	3,1	10,7	0,0	162,7
20 892	23 840	33 135	36 852	29 304	11,6	0,4	12,8	6,5	1,2	165,7
14 843	17 338	26 895	35 794	22 893	12,3	2,0	14,2	7,7	0,1	172,1
15 365	17 811	21 776	27 136	20 449	17,9	0,5	7,2	6,6	1,3	165,3
14 587	16 641	24 607	28 435	21 115	26,0	0,7	5,3	10,2	0,0	165,5

Revidované výsledky ke dni 10. 9. 2010

### Hrubá měsíční mzda a její složky, diference, placená doba podle podskupin zaměstnání KZAM-R

kraj: **Královéhradecký**

Podskupiny zaměstnání KZAM-R	Počet zaměstnanců přepočtený podle placených měsíců	Medián
		Kč/měs
8211 Obsluha automatických nebo poloautomatických obráběcích strojů (kromě 722)	1 299	<b>21 108</b>
8212 Obsluha strojů na výrobu maltovin, vápna, cementu, prefabrikátů	13	<b>22 717</b>
8223 Obsluha strojů při konečné úpravě a nanášení ochranných povlaků	380	<b>25 158</b>
8231 Obsluha strojů na výrobu pryžových výrobků (např. obuvi, pneumatik)	993	<b>16 671</b>
8232 Obsluha strojů na výrobu plastových výrobků (vč. laminování)	470	<b>17 969</b>
8251 Obsluha tiskárenských strojů	53	<b>23 641</b>
8261 Obsluha strojů na úpravu vláken, dopřádání a navíjení přize	82	<b>15 172</b>
8262 Obsluha tkacích a pletacích strojů	690	<b>18 702</b>
8263 Obsluha šicích a vyšívacích strojů	448	<b>13 528</b>
8264 Obsluha strojů na bělení, barvení, čištění, praní, žehlení textilu	306	<b>14 039</b>
8269 Obsluha ostatních strojů na výrobu textilních, kožešinových a kožených výrobků	143	<b>13 579</b>
8281 Montážní dělníci montující mechanická zařízení (stroje, vozidla)	2 237	<b>22 810</b>
8282 Montážní dělníci montující elektrická zařízení	433	<b>12 640</b>
8283 Montážní dělníci montující elektronická zařízení	133	<b>15 729</b>
8284 Montážní dělníci montující výrobky z kovů, pryže a plastů	56	<b>11 471</b>
8290 Obsluha jiných stacionárních zařízení a ostatní montážní dělníci	288	<b>20 388</b>
8311 Strojvedoucí	190	<b>30 721</b>
8313 Dělníci zabezpečující sestavování vlaků (brzdaři, výhybkáři)	289	<b>23 350</b>
8321 Řidiči osobních a malých dodávkových automobilů, taxikáři	75	<b>18 137</b>
8323 Řidiči autobusů, trolejbusů a tramvají	314	<b>22 890</b>
8324 Řidiči nákladních automobilů a tahačů	1 114	<b>17 383</b>
8326 Řidiči speciálních vozidel	248	<b>18 790</b>
8331 Obsluha zemědělských a lesních strojů	178	<b>17 125</b>
8332 Obsluha zemních a příbuzných strojů	153	<b>23 223</b>
8333 Obsluha jeřábů, zdvihacích a podobných manipulačních zařízení	101	<b>20 829</b>
8334 Obsluha vysokozdvíhacích a ostatních motorových vozíků	1 021	<b>20 032</b>
9132 Pomocníci a uklízeči v kancelářích, hotelích, nemocnicích a jiných zařízeních	630	<b>11 161</b>
9141 Domovníci, správci domu	40	<b>14 220</b>
9152 Vrátní, hlídači, uváděči a šatnářky	184	<b>12 781</b>
9161 Sběrači odpadků, popeláři	260	<b>13 464</b>
9162 Metaři, čistíči záchodků, žump, kanálů a podobných zařízení	46	<b>11 179</b>
9211 Pomocní a nekvalifikovaní dělníci v zemědělství	22	<b>12 681</b>
9312 Pomocní a nekvalifikovaní dělníci na stavbách a údržbě silnic, přehrad	38	<b>18 749</b>
9321 Pomocní a nekvalifikovaní montážní a manipulační dělníci	1 092	<b>14 957</b>
9322 Ruční baliči a pytlovači	224	<b>16 109</b>
9323 Dělníci nádvorní skupiny (pomocní montéři)	94	<b>17 227</b>
9331 Řidiči vozidel poháněných ručně nebo nožně	27	<b>14 975</b>
9333 Vazači a nosiči břemen, přístavní dělníci (dokaři)	73	<b>16 020</b>
9339 Pomocní a nekvalifikovaní pracovníci v dopravě, ve skladech, v telekomunikacích	683	<b>14 342</b>

### Hrubá měsíční mzda a její složky, diference, placená doba podle podskupin zaměstnání KZAM-R

kraj: **Královéhradecký**

Diference				Průměr	Vybrané složky hrubé měsíční mzdy					Placená doba
1. decil	1. kvartil	3. kvartil	9. decil		prémie a odměny	příplatky za přesčas	příplatky ostatní	náhrady	odměny za pohotovost	
Kč/měs	Kč/měs	Kč/měs	Kč/měs	Kč/měs	%	%	%	%	%	hod/měs
15 832	19 488	25 083	29 254	22 966	19,3	0,3	5,7	15,6	0,0	<b>164,0</b>
20 095	21 778	23 568	25 915	22 847	6,9	1,8	1,1	12,8	0,0	<b>179,2</b>
14 388	16 841	26 750	28 019	22 422	14,7	0,1	4,0	13,2	0,0	<b>162,4</b>
13 157	15 154	19 491	22 929	17 482	12,2	0,5	6,0	16,5	0,0	<b>162,1</b>
14 884	16 276	20 138	23 080	18 575	19,1	0,9	6,8	8,6	0,1	<b>167,2</b>
17 556	19 873	30 590	46 219	27 502	4,5	0,1	11,6	15,6	0,0	<b>171,2</b>
11 591	13 132	16 436	18 001	15 096	21,9	0,7	14,1	6,0	0,0	<b>165,4</b>
14 543	16 461	20 756	23 180	18 708	22,6	1,5	21,6	9,0	0,0	<b>167,7</b>
10 500	11 669	15 818	18 290	14 018	15,3	1,6	7,4	8,6	0,0	<b>166,1</b>
10 889	12 173	17 452	20 365	15 005	8,6	0,6	26,7	6,4	0,0	<b>166,6</b>
12 011	12 917	14 977	18 784	14 445	17,1	0,8	11,2	5,3	0,0	<b>165,7</b>
17 335	19 404	26 554	28 547	23 059	14,5	0,1	6,0	11,2	0,0	<b>164,3</b>
10 192	11 044	14 650	18 487	13 487	17,8	0,5	5,4	9,5	0,0	<b>152,5</b>
14 843	15 180	16 542	17 588	16 040	34,4	0,7	3,2	15,4	0,0	<b>167,2</b>
10 248	10 559	22 515	26 332	15 715	16,6	0,1	1,4	9,7	0,0	<b>164,1</b>
14 900	16 803	23 110	25 263	20 287	7,4	1,0	14,8	8,9	0,0	<b>169,8</b>
22 516	29 422	32 196	33 650	29 878	5,9	1,5	16,4	10,8	0,1	<b>162,2</b>
20 046	21 964	24 701	26 410	23 290	5,5	1,5	16,4	9,8	0,0	<b>163,9</b>
14 555	16 690	20 272	23 417	18 901	13,6	1,4	2,2	6,3	0,0	<b>175,6</b>
16 820	20 914	24 232	25 122	22 129	13,7	2,6	11,0	7,7	0,0	<b>190,5</b>
11 370	13 269	22 319	25 862	18 164	8,9	1,7	4,5	8,5	1,1	<b>176,3</b>
16 433	17 397	20 359	23 334	19 316	8,6	2,6	2,9	7,7	0,4	<b>185,4</b>
13 688	15 141	19 162	21 480	17 438	10,7	2,4	1,9	14,7	0,1	<b>185,0</b>
18 577	20 925	25 626	27 666	23 434	19,0	2,1	3,1	14,6	0,3	<b>182,5</b>
13 327	15 037	24 075	26 608	20 322	19,7	0,7	5,2	12,9	0,0	<b>168,4</b>
15 231	17 156	24 797	26 028	20 773	13,3	0,4	4,2	10,8	0,0	<b>167,8</b>
9 136	9 980	12 641	15 083	11 715	9,5	0,4	5,4	6,9	0,1	<b>171,8</b>
11 390	12 536	18 596	20 797	15 543	6,6	0,7	7,7	6,6	2,5	<b>173,9</b>
9 430	10 614	16 388	19 064	13 752	10,3	1,7	11,9	7,0	0,0	<b>172,8</b>
11 197	12 222	14 519	16 833	13 754	7,5	1,7	2,8	8,2	0,2	<b>179,8</b>
10 133	10 357	13 386	17 006	12 779	8,4	1,4	0,9	9,4	0,7	<b>176,7</b>
11 070	11 180	14 341	16 458	13 065	9,7	1,0	1,6	10,7	0,0	<b>182,3</b>
15 518	17 605	20 686	23 622	19 460	20,9	0,8	1,2	6,4	1,6	<b>170,6</b>
10 309	12 267	17 645	21 085	15 555	15,4	0,5	6,0	12,0	0,0	<b>165,0</b>
10 437	13 510	24 304	25 507	18 048	5,6	0,7	8,5	8,5	0,0	<b>168,1</b>
11 324	13 540	20 289	25 028	17 687	17,3	0,0	4,1	7,2	0,1	<b>170,5</b>
10 494	13 794	17 902	20 960	15 727	27,6	0,1	2,5	7,7	0,0	<b>163,0</b>
11 114	13 546	17 306	18 474	15 451	6,2	0,2	0,6	6,4	0,0	<b>163,1</b>
11 232	12 946	16 164	18 601	14 736	8,8	0,5	4,6	9,4	0,3	<b>169,0</b>

Revidované výsledky ke dni 10. 9. 2010

**Průměrná měsíční odpracovaná a neodpracovaná doba zaměstnanců  
podle podskupin zaměstnání KZAM-R**

kraj: Královéhradecký

Podskupiny zaměstnání KZAM-R	Počet zaměstnanců přečtený podle eviden. měsíců	Odpracovaná doba		Neodpracovaná doba		
		celkem	z toho přesčas	celkem	z toho	
					nemoc	dovolená
		hod/měs	hod/měs	hod/měs	hod/měs	hod/měs
1210 Ředitelé a prezidenti velkých organizací, podniků	100	155,8	0,5	13,2	0,0	9,7
1221 Ved. pracovníci v zemědělství, lesnictví, rybář. a mysliv.	30	155,4	1,9	15,4	1,4	10,4
1222 Vedoucí pracovníci v průmyslu (ve výrobě)	563	150,9	1,5	16,3	1,6	9,5
1223 Vedoucí pracovníci ve stavebnictví a zeměměřičtví	31	155,3	0,2	17,8	2,3	11,1
1224 Vedoucí pracovníci ve velkoobchodě a v maloobchodě	466	151,8	1,2	19,4	4,4	11,7
1225 Vedoucí pracovníci v restauracích a hotelích	12	162,8	1,2	9,4	0,0	7,4
1226 Ved. pracovníci v dopr., skladování, telekom. a na pošt. úř.	314	144,6	0,1	19,3	3,8	10,5
1227 Ved. prac. v organ.zaměřených na poskytování obch.služ.	153	152,6	0,1	17,5	1,8	10,8
1229 Ved. pracovních dílčích celků jinde neuved. (kult.,zdrav.)	91	155,3	0,9	16,1	2,4	8,7
1231 Vedoucí pracovníci finančních a hospodářských útvarů	190	150,5	0,3	16,1	1,9	9,6
1232 Ved. prac. personálních útvarů a útvarů průmysl. vztahů	50	148,7	1,6	19,3	4,3	9,9
1233 Vedoucí pracovníci obytných útvarů (vč. průzkumu trhu)	171	150,2	0,8	16,4	1,7	10,5
1234 Ved. prac. reklamních útvarů a útvarů pro styk s veřejností	29	150,5	2,9	15,6	1,1	9,6
1235 Vedoucí pracovníci zásobovacích útvarů	65	150,0	0,5	18,3	1,7	10,3
1236 Vedoucí pracovníci výpočetních útvarů	34	153,6	1,9	15,0	0,9	9,3
1237 Vedoucí pracovníci výzkumných a vývojových útvarů	75	151,7	0,8	14,2	0,6	9,2
1239 Vedoucí pracovníci ostatních útvarů jinde neuvedení	114	149,8	0,7	17,4	2,6	9,9
1311 Vedoucí, ředitelé v zemědělství, lesnictví, rybářství	10	139,4	0,0	31,1	6,4	15,6
1312 Vedoucí, ředitelé v průmyslu (ve výrobě)	99	156,4	3,1	13,6	1,5	9,0
1313 Vedoucí, ředitelé ve stavebnictví a zeměměřičtví	18	156,6	0,0	14,2	0,4	9,9
1314 Vedoucí, ředitelé ve velkoobchodu a maloobchodu	252	154,2	1,5	17,9	3,3	10,8
1315 Vedoucí, ředitelé v restauracích a hotelích	25	154,9	4,0	19,3	3,1	11,2
1316 Vedoucí v dopravě, sklad., telekomun. a na pošt. úřadech	76	147,8	0,3	17,3	0,3	11,2
1317 Ved., ředitelé v podnicích poskytujících obchodní služby	70	153,0	0,5	19,1	3,7	8,5
1319 Vedoucí, ředitelé malých organizací ostatní (kult.,zdrav.)	13	159,7	2,1	13,1	0,3	10,3
2113 Chemici	11	137,5	0,0	27,0	1,5	11,8
2114 Geologové, geofyzici, geodeti, hydrologové apod.	16	153,4	0,3	16,2	4,1	7,7
2119 Ostatní vědci a odborníci v příbuz. oborech jinde neuved.	45	148,2	1,7	18,0	2,9	7,7
2131 Projektanti a analytici výpočetních systémů	88	154,7	2,5	14,9	2,8	8,0
2132 Programátoři	116	154,6	1,4	14,6	1,7	8,6
2139 Ostatní odborníci zabývající se výp. tech. jinde neuvedení	143	153,6	1,2	16,5	1,5	8,7
2142 Projektanti staveb a areálů, stavební inženýři	193	150,0	0,9	16,0	2,6	9,5
2143 Projektanti elektrotechnických zařízení, elektroinženýři	197	152,2	2,6	19,3	2,3	9,5
2144 Projektanti elektronických syst. a telekomunikačních sítí	92	150,2	3,5	19,4	1,2	10,7
2145 Projektanti a konstruktéři strojních zařiz., strojní inženýři	217	148,4	1,6	18,5	1,6	9,4
2146 Chemičtí inženýři, technologové	19	152,3	0,8	12,3	0,7	7,7
2149 Ostatní architekti, projektanti, konstrukt.a techn.inženýři	289	152,3	2,6	15,0	1,7	8,2
2211 Bakteriologové, biologové, ekologové, zoologové	19	151,1	0,5	15,0	3,0	6,7
2212 Farmakologové, anatomové, biochemici,fyziolog., patolog.	32	156,9	1,3	17,1	0,9	10,6
2213 Agronomové, šlechtitelé a odborníci v příbuzných oborech	32	144,5	0,1	23,3	9,0	8,3
2221 Lékaři, ordináři (kromě zubních lékařů)	380	162,1	6,8	16,1	1,3	10,1
2224 Farmaceuti, magistři v lékárně, lékárníci	45	158,2	3,6	17,4	2,3	11,4
2411 Odborní pracov. na úseku účetnictví, financí, daní, apod.	237	149,1	0,5	18,9	2,7	10,5
2412 Odbor. pracovníci na úseku zaměstnaneckých, pers. věcí	57	148,8	0,5	19,9	2,7	10,8

Revidované výsledky ke dni 10. 9. 2010

**Průměrná měsíční odpracovaná a neodpracovaná doba zaměstnanců  
podle podskupin zaměstnání KZAM-R**

kraj: **Královéhradecký**

Podskupiny zaměstnání KZAM-R	Počet zaměstnanců přečtený podle eviden. měsíců	Odpracovaná doba		Neodpracovaná doba		
		celkem	z toho přesčas	celkem	z toho	
					nemoc	dovolená
		hod/měs	hod/měs	hod/měs	hod/měs	hod/měs
2413 Odborní pracovníci v bankovníctví a pojišťovnictví	966	150,9	1,8	22,3	4,4	11,9
2419 Ostatní odborní pracovníci v oblasti podnikání	245	151,5	1,4	15,0	1,5	8,8
2421 Právníci, právní poradci (mimo advokacie a soudnictví)	33	150,1	0,0	17,6	4,0	9,2
2432 Odborní pracovníci knihoven (kromě řadových)	21	155,0	0,2	14,2	3,2	7,7
2441 Ekonomové - vědeckí pracovníci, specialisté, experti	78	150,9	0,9	16,0	1,8	9,2
2451 Spisovatelé, autoři, kritikové, novináři, redaktori	71	158,2	0,0	14,3	1,6	9,8
2470 Odborní administrativní pracovníci jinde neuvedení	82	151,1	0,2	18,9	4,7	8,0
3111 Technici ve fyzikálních a příbuzných oborech	91	150,6	2,5	14,8	2,1	7,9
3112 Stavební technici	274	151,1	1,3	18,8	3,0	10,9
3113 Elektrotechnici	433	150,8	3,0	17,3	1,9	9,6
3114 Elektronici a technici v radiokomunikacích a telekomunik.	139	154,5	4,1	15,7	1,6	8,8
3115 Strojírenští technici	1 304	147,1	2,2	19,3	2,2	8,2
3116 Chemičtí technici	111	145,4	0,5	18,1	3,4	10,5
3117 Důlní a hutní technici	41	153,7	2,4	12,5	0,8	8,0
3118 Technici v kartografii, kresličí a zeměměřiči	230	149,5	1,5	18,3	2,9	9,0
3119 Ostatní techničtí pracovníci jinde neuvedení	1 399	148,2	1,6	19,6	3,4	9,3
3121 Poradci ve výpočetní technice	34	155,2	0,6	18,7	2,7	9,6
3122 Operátoři a obsluha výpočetní techniky	188	150,3	1,3	18,2	2,6	10,8
3123 Operátoři průmyslových robotů, nc strojů	16	143,3	0,2	23,4	5,3	10,1
3129 Ostatní technici ve výpočetní technice jinde neuvedení	30	151,6	2,4	17,7	3,1	9,9
3132 Obsluha zařiz. pro záznam zvuku,obrazu,operátoři kamery	17	157,5	0,9	12,7	3,7	6,7
3133 Obsluha vysílacího a telekomunikačního zařízení	12	149,0	3,4	19,3	3,3	10,6
3134 Obsluha lékařských zařízení	55	157,5	3,7	15,6	1,3	9,1
3151 Kolaudační technici a technici protipožární ochrany	20	145,3	2,8	19,8	2,3	7,7
3152 Bezpečnostní tech.a tech. pro kontrolu zdravotní nezávad.	222	145,2	1,2	20,2	2,3	9,4
3160 Technici železničního provozu	325	146,8	4,9	15,5	1,6	10,1
3211 Technici a laboranti v oblasti biologie a v příbuz. oborech	159	154,3	2,9	19,0	3,9	9,6
3212 Technici v agronomii, v lesnictví a v zemědělství	182	152,5	0,3	17,2	2,6	9,8
3221 Asistenti zdravotničtí	22	148,8	2,8	18,2	8,8	5,9
3223 Dietetici a odborníci na výživu	13	158,2	1,9	19,6	1,5	14,9
3226 Rehabilitační a fyzioterapeutičtí pracovníci	117	147,6	0,8	25,0	6,9	11,9
3228 Farmaceutičtí asistenti	36	151,7	2,1	22,4	4,6	12,3
3231 Ošetřovatelé, všeobecné zdravotní sestry	994	152,1	3,3	16,5	4,1	8,7
3232 Ženské sestry, porodní asistentky	72	153,8	5,1	16,5	3,6	10,4
3233 Sestry pro péči o dítě	123	146,5	1,4	18,9	5,0	10,3
3235 Sestry pro intenzivní péči	71	148,8	2,9	17,5	5,2	8,9
3411 Zprostředkovatelé finanč. transakcí, obchodu s cen. papíry	106	153,3	0,4	14,4	2,0	10,4
3412 Pojišťovací agenti	63	150,7	0,0	20,5	3,5	9,3
3415 Obchodní cestující, prof. poradci v obchodě, obch.zástupci	462	154,9	0,8	14,4	2,3	9,2
3416 Nákupčí	289	145,7	0,8	21,5	3,6	9,5
3417 Odhadci a zbožíznalci	30	163,8	10,9	18,5	6,8	10,5
3419 Ostatní pracovníci - obchodní zprostředkovatelé jinde n.	16	155,9	0,1	14,7	0,0	12,0
3421 Obchodní agenti	439	148,8	0,8	17,3	2,4	9,4
3422 Odbytoví a přepravní agenti	422	148,5	1,4	18,6	4,9	9,2

Revidované výsledky ke dni 10. 9. 2010

**Průměrná měsíční odpracovaná a neodpracovaná doba zaměstnanců  
podle podskupin zaměstnání KZAM-R**

kraj: **Královéhradecký**

Podskupiny zaměstnání KZAM-R	Počet zaměstnanců přečtený podle eviden. měsíců	Odpracovaná doba		Neodpracovaná doba		
		celkem	z toho přesčas	celkem	z toho	
					nemoc	dovolená
		hod/měs	hod/měs	hod/měs	hod/měs	hod/měs
3429 Ostatní obchodní agenti a makléři jinde neuvedení	14	147,1	0,0	18,6	3,4	8,0
3431 Odborné sekretářky, sekretáři	110	148,5	0,8	21,5	3,2	10,9
3433 Prac. v oblasti účetnictví, fakturace, rozpočet., kalkulace	971	150,6	0,6	17,1	2,9	9,1
3434 Pracovníci v oblasti statistiky a matematiky	26	150,1	0,5	16,2	3,0	8,5
3435 Pracovníci v oblasti práce a mezd (kromě účetních)	57	145,9	0,7	18,7	3,2	7,7
3436 Referenti osobních oddělení	106	149,5	1,2	19,5	3,7	9,8
3439 Ostatní odborní administrativní pracovníci jinde neuvedení	674	151,5	0,6	18,8	2,9	9,2
3449 Ostatní celní a daňoví pracovníci a prac. v příb. oborech	35	151,1	0,0	20,5	1,0	10,7
3471 Aranžéři, průmysloví a komerční návrháři, bytové architekti	43	149,2	1,0	18,7	4,6	11,3
4112 Kancelářští pracovníci a obsluha zaříz. na zpracování textu	86	147,1	0,4	22,1	4,4	10,4
4113 Pracovníci přípravy dat výpočetní techniky	116	152,2	2,1	20,9	3,1	11,3
4115 Sekretářky, sekretáři	534	150,0	0,5	20,9	4,5	10,0
4121 Nižší účetní	178	150,3	0,6	19,5	3,7	9,5
4123 Nižší finanční, daňoví úředníci a úředníci v příb. oborech	69	146,1	0,0	23,3	3,3	9,1
4131 Úředníci ve skladech	695	147,4	3,0	21,8	5,2	10,9
4132 Úředníci ve výrobě (např. výrobní plánovači)	236	142,7	0,4	24,7	3,1	10,8
4133 Úředníci v dopravě a v přepravě (dispečeri, kontr. apod.)	211	153,6	1,4	15,4	3,6	9,5
4141 Řadoví knihovníci, archiváři, evidenční pracovníci	17	150,7	0,0	16,2	3,8	9,4
4142 Poštovní doručovatelé, úředníci v třídních	783	138,8	1,3	24,8	6,9	10,9
4190 Ostatní nižší úředníci jinde neuvedení	110	153,7	1,2	17,6	2,5	8,9
4211 Pokladníci (v bankách, pojišťov., spořitelních, na poště)	162	147,7	0,6	20,5	3,9	12,3
4212 Úředníci na přepážkách a směnárníci	523	141,2	0,2	22,4	6,2	10,6
4213 Pokladníci v obchodě, společném stravování apod.	477	150,0	1,5	23,7	10,8	10,9
4214 Prodavači vstupenek, jízdenek apod.	106	144,6	3,2	19,7	3,6	12,8
4215 Bookmakeři, krupiéři a úředníci sázkových kanceláří	120	151,5	4,5	13,5	2,0	7,9
4222 Recepční	88	148,4	2,5	21,1	9,1	9,5
4223 Telefonisté	223	149,2	3,4	25,5	9,2	12,4
4224 Informátoři	18	150,4	0,7	14,8	4,6	9,3
5121 Pracovníci dohlížející nad obsluh. personálem, hospodyně	26	153,6	2,7	19,3	6,9	8,6
5122 Kuchaři	346	151,7	3,6	20,2	7,6	8,0
5123 Číšníci, servírky	77	148,1	0,6	24,1	7,3	12,3
5132 Pečovatelé a pomoc. ošetřovat. v zaříz. soc. péče, v nemoc.	372	150,6	2,2	18,7	5,0	8,9
5144 Maséři	28	148,9	0,8	24,0	7,9	11,7
5149 Ostatní pracovníci zajišťující osobní služby jinde neuved.	23	148,1	0,2	23,9	7,4	14,4
5161 Hasiči, požárníci	76	152,6	8,8	17,0	5,2	8,5
5169 Ostatní pracovníci ochrany a ostrahy jinde neuvedení	873	157,1	4,2	16,2	5,2	8,7
5211 Prodavači v obchodech	2 051	149,8	1,4	22,1	8,0	10,5
6111 Pěstitelé polních plodin	27	138,7	6,8	39,2	21,7	10,7
6113 Zahradníci a pěstitelé zahradních plodin a sazenic	11	149,8	2,6	24,3	6,3	12,5
6121 Chovatelé hospodářských zvířat (kromě drůbeže a včel)	99	158,9	8,4	23,7	8,2	13,5
6141 Dělníci pro pěstění a ošetřování lesa	25	144,6	0,7	30,0	11,8	9,6
7122 Zedníci, kameníci, omítkáři	325	146,8	3,7	29,3	8,4	12,7
7123 Betonáři, děl. specializovaní na pokládání beton. povrchů	56	147,0	12,7	31,0	10,3	11,6
7124 Tesaři a truhláři	71	149,0	10,9	31,3	13,3	9,8

Revidované výsledky ke dni 10. 9. 2010

**Průměrná měsíční odpracovaná a neodpracovaná doba zaměstnanců  
podle podskupin zaměstnání KZAM-R**

kraj: Královéhradecký

Podskupiny zaměstnání KZAM-R	Počet zaměstnanců přečtený podle eviden. měsíců	Odpracovaná doba		Neodpracovaná doba		
		celkem	z toho přesčas	celkem	z toho	
					nemoc	dovolená
		hod/měs	hod/měs	hod/měs	hod/měs	hod/měs
7129 Ostatní stavební děl. stav. výroby a prac. v ost. oborech	183	154,0	12,6	32,8	12,7	11,3
7136 Instalatéři, potrubáři, stavební zámečníci, klempíři	221	148,2	3,9	20,9	4,4	8,7
7137 Stavební a provozní elektrikáři	71	158,9	12,4	20,6	4,1	10,3
7141 Malíři a tapetáři	17	157,7	18,2	31,9	13,9	9,8
7142 Lakýrníci a pracovníci v příbuzných oborech	284	135,5	4,6	31,1	5,5	8,4
7211 Formíři a jádraři	47	124,7	1,0	41,0	12,8	16,0
7212 Svářeči, řezači plamenem a páječi	570	129,2	3,4	36,3	6,4	9,4
7213 Výrobci a opraváři výrobků a dílů z plechů	380	140,7	3,6	25,5	5,8	9,0
7214 Montéři kovových konstrukcí	50	137,9	4,3	28,9	6,9	11,6
7221 Kováři, obsluha kovacích lisů, obsluha bucharů	51	140,8	2,9	26,2	5,8	9,5
7222 Nástrojaři, kovomodeláři, kovodělníci, zámečníci	1 930	135,2	2,9	31,4	6,6	8,8
7223 Seřizovači a obsluha obráběcích strojů	880	136,4	3,5	30,3	5,5	9,9
7224 Brusíči, leštiči a ostříči nástrojů	105	129,2	1,5	36,9	9,9	8,4
7231 Mechanici a opraváři motorových vozidel	418	142,1	2,6	24,5	4,5	7,6
7234 Mechanici a opraváři kolejových vozidel	117	140,0	4,1	24,5	5,6	11,0
7235 Mechanici obráběcích, zemědělských strojů a prům. zařiz.	1 033	145,8	5,5	23,2	4,2	10,4
7239 Ostatní mechanici a opraváři strojů a zařízení bez elektro	295	140,0	2,2	26,4	4,1	9,9
7241 Elektromech.a seřizovači různých typů elektrických zařiz.	1 266	141,8	4,2	25,5	4,5	7,8
7242 Mechanici, opraváři a seřizovači elektr. částí aut, letadel	62	142,4	3,6	23,8	9,2	10,4
7243 Mechanici, seřizovači, opraváři elektronických zařízení	225	132,9	0,8	32,2	2,8	8,8
7244 Telefonní a telegrafní mechanici, montéři a opraváři	15	152,0	0,4	14,0	2,2	8,4
7245 Montéři a opraváři rozhlasových a TV přijímačů,magnetof.	33	152,4	6,6	21,4	1,5	10,4
7246 Montéři a opraváři silnoproudých elektrických vedení	237	148,3	6,5	24,3	5,1	8,6
7247 Montéři a opraváři slaboproudých elektrických vedení	18	155,2	4,2	14,2	0,5	8,6
7311 Výrobci, mechanici a opraváři přesných přístrojů a zařízení	568	126,0	2,7	36,3	6,6	12,1
7324 Malíři skla a keramiky a pracovníci v příbuzných oborech	70	147,1	3,1	24,9	14,1	4,8
7411 Zpracovatelé masa, ryb vč. uzenářů a konzerv. masa a ryb	101	151,1	8,8	29,4	10,5	11,7
7412 Zpracovatelé pekárenských a cukrářských výrobků	175	152,0	6,3	21,0	9,2	7,7
7419 Ostatní zpracovatelé - výrobci potravinářských výrobků	23	152,9	4,5	23,7	12,2	8,0
7422 Uměleč. truhláři, řezbáři, výrobci a oprav.výrobků ze dřeva	45	116,7	0,7	53,8	5,9	11,1
7431 Kvalifikovaní dělníci připravující přírodní vlákna	110	146,5	3,9	22,0	6,3	9,3
7432 Přadláci, pletaři a jiní výrobci ručně vyráběných tkanin	144	151,4	7,1	17,3	4,8	6,1
7435 Modeláři a stříhači textilu, kůží a podobných materiálů	24	134,8	0,6	26,8	6,7	8,8
7436 Švadleny, vyšíváči a pracovníci v příbuzných oborech	173	134,5	0,3	31,0	8,7	5,8
7439 Ostatní dělníci při výrobě textilu, oděvů a výrobků z kůží	334	146,4	5,5	21,2	6,7	6,7
8122 Obsluha zařízení ve slévárnoství (taviči, slévači)	266	146,2	6,7	22,7	4,6	7,9
8123 Obsluha zařízení na tepelné zpracování kovů	52	149,5	3,9	17,5	2,9	9,5
8126 Obsluha zařízení na úpravu kovového odpadu	23	144,2	3,3	26,9	10,5	8,2
8141 Obsluha pily a jiného zařízení na zpracování dřeva	19	148,7	5,3	26,3	12,3	7,7
8159 Obsluha ostat. zařízení při chemické výrobě jinde neuved.	74	140,5	1,2	22,2	4,9	9,6
8161 Obsluha zařízení při výrobě a rozvodu elektřiny	83	150,4	3,1	15,3	3,0	8,7
8162 Obsluha parních turbín, ohříváčů a motorů	89	156,1	10,5	17,5	4,0	9,8
8163 Obsluha zařízení při úpravě, čištění a rozvodu vody	150	148,8	3,2	16,3	5,4	8,3
8171 Obsluha automatických nebo poloaut. montážních linek	355	140,9	3,2	24,5	5,4	7,2

Revidované výsledky ke dni 10. 9. 2010

**Průměrná měsíční odpracovaná a neodpracovaná doba zaměstnanců  
podle podskupin zaměstnání KZAM-R**

kraj: Královéhradecký

Podskupiny zaměstnání KZAM-R	Počet zaměstnanců přečtený podle eviden. měsíců	Odpracovaná doba		Neodpracovaná doba		
		celkem	z toho přesčas	celkem	z toho	
					nemoc	dovolená
		hod/měs	hod/měs	hod/měs	hod/měs	hod/měs
8211 Obsluha automat. nebo poloaut. obráb.strojů (kromě 722)	1 349	<b>137,2</b>	1,7	26,7	5,4	11,1
8212 Obsluha strojů na výrobu maltovin, vápna, cementu	14	<b>149,5</b>	8,2	29,5	4,0	13,3
8223 Obsluha strojů při konečné úpravě ochranných povlaků	399	<b>132,5</b>	0,8	29,9	7,3	10,0
8231 Obsluha strojů na výrobu pryžových výrobků (např. obuvi)	1 052	<b>124,6</b>	2,0	37,4	8,4	12,1
8232 Obsluha strojů na výrobu plast. výrobků (vč. laminování)	487	<b>142,4</b>	4,8	24,6	5,4	9,7
8251 Obsluha tiskárenských strojů	56	<b>128,6</b>	0,7	42,5	10,9	16,3
8261 Obsluha strojů na úpravu vláken, dopřádání a navj. příže	85	<b>150,3</b>	3,3	15,3	5,3	5,2
8262 Obsluha tkacích a pletacích strojů	723	<b>145,0</b>	6,4	22,5	6,7	7,0
8263 Obsluha šicích a vyšívacích strojů	482	<b>143,5</b>	4,5	22,3	9,4	6,8
8264 Obsluha strojů na bělení, barvení, čištění, praní, žehlení	319	<b>148,7</b>	3,5	17,8	6,1	8,0
8269 Obsluha ost.strojů na výrobu textilních, kožesin. výrobků	149	<b>145,6</b>	3,8	20,0	7,3	4,6
8281 Montážní dělníci montující mechanická zařízení (stroje)	2 328	<b>136,1</b>	1,1	28,1	6,2	8,7
8282 Montážní dělníci montující elektrická zařízení	468	<b>126,1</b>	2,0	26,2	9,8	8,5
8283 Montážní dělníci montující elektronická zařízení	139	<b>130,5</b>	3,8	36,6	7,0	9,6
8284 Montážní dělníci montující výrobky z kovů, pryže a plastů	61	<b>133,0</b>	0,6	31,1	11,3	6,6
8290 Obsluha jin.stacionárních zařízení a ost. montážní dělníci	300	<b>149,7</b>	6,3	19,8	6,4	7,3
8311 Strojvedoucí	196	<b>141,0</b>	7,3	22,0	4,0	11,5
8313 Dělníci zabezpeč. sestavování vlaků (brzdaři, výhybkáři)	297	<b>143,6</b>	7,7	20,1	4,1	12,2
8321 Řidiči osobních a malých dodávkov. automobilů, taxikáři	77	<b>159,8</b>	6,1	15,8	2,3	8,8
8323 Řidiči autobusů, trolejbusů a tramvají	325	<b>171,5</b>	17,1	18,4	5,8	11,0
8324 Řidiči nákladních automobilů a tahačů	1 169	<b>153,4</b>	5,7	22,6	6,4	11,0
8326 Řidiči speciálních vozidel	258	<b>164,6</b>	13,1	20,3	6,2	9,8
8331 Obsluha zemědělských a lesních strojů	184	<b>156,8</b>	13,2	27,7	5,5	13,7
8332 Obsluha zemních a příbuzných strojů	160	<b>154,0</b>	10,4	29,1	6,8	14,2
8333 Obsluha jeřábů, zdvihacích a podob. manipulačních zařiz.	106	<b>136,9</b>	4,9	31,4	6,9	9,7
8334 Obsluha vysokozdvihných a ostatních motorových vozíků	1 053	<b>143,4</b>	2,8	24,4	4,8	8,8
9132 Pomocníci a uklízeči v kancelář., hotel., nemocnicích ap.	662	<b>151,6</b>	2,0	20,3	7,6	8,2
9141 Domovníci, správci domu	42	<b>154,3</b>	2,7	19,6	7,6	8,5
9152 Vrátní, hlídači, uváděči a šatnářky	193	<b>153,5</b>	5,9	19,0	7,6	9,4
9161 Sběrači odpadků, popeláři	277	<b>155,4</b>	7,4	24,0	9,9	10,4
9162 Metaři, čističi záchodků, žump, kanálů a podob. zařízení	49	<b>153,1</b>	5,4	23,4	7,9	9,9
9211 Pomocní a nekvalifikovaní dělníci v zemědělství	24	<b>154,1</b>	5,2	28,2	8,3	10,9
9312 Pomocní a nekvalifik. dělníci na stavbách a údržbě silnic	40	<b>148,9</b>	2,5	21,9	9,5	7,6
9321 Pomocní a nekvalifikovaní montážní a manipulační dělníci	1 161	<b>133,0</b>	2,4	31,9	8,5	11,0
9322 Ruční balíči a pytlotači	238	<b>143,2</b>	3,7	24,6	9,3	7,2
9323 Dělníci nádvorní skupiny (pomocní montéři)	96	<b>150,1</b>	0,3	20,3	3,7	9,2
9331 Řidiči vozidel poháněných ručně nebo nožně	28	<b>140,4</b>	0,7	22,5	9,8	8,3
9333 Vazači a nosiči břemen, přístavní dělníci (dokaři)	77	<b>138,9</b>	0,7	23,9	9,0	10,4
9339 Pomocní a nekvalif. prac. v dopr., ve skladech, v telekom.	711	<b>146,3</b>	2,6	22,6	5,7	10,9





# Dodatek

**Technický popis šetření**



## Dodatek – Technický popis šetření

Technický popis šetření přibližuje metodické postupy používané při zpracování podnikatelské sféry Regionální statistiky ceny práce (RSCP-PS). Popis je rozdělen do pěti kapitol: metoda výběru ekonomických subjektů, vstupní údaje, nejdůležitější sledované veličiny, dopočtové metody a definice vybraných pojmů.

### 1. Metoda výběru ekonomických subjektů

Kapitola popisuje základní soubor šetření, strukturu výběrového souboru a postup při výběru ekonomických subjektů (ES).

#### 1.1. Základní soubor

Základním souborem RSCP-PS jsou aktivní ekonomické subjekty z registru ekonomických subjektů Českého statistického úřadu (ČSÚ), které mají 10 a více zaměstnanců a přísluší do podnikatelské sféry a do institucionálních sektorů nefinančních podniků, finančních institucí nebo vládních institucí. Ekonomické subjekty, které přísluší do podnikatelské sféry, odměňují zaměstnance mzdou podle § 109, odst. 2 zákona č. 262/2006 Sb., zákoníku práce, ve znění pozdějších předpisů. Způsob odměňování se zjišťuje pomocí registru „Automatizovaného rozpočtového informačního systému“ (ARIS), který je spravován Ministerstvem financí. Registr ekonomických subjektů (RES) je detailně popsán na internetových stránkách ČSÚ ([www.czso.cz](http://www.czso.cz)).

#### 1.2. Struktura výběrového souboru

Statistické šetření RSCP-PS za 1. - 2. čtvrtletí 2009 zahrnuje 3311 ekonomických subjektů, které reprezentují přibližně 1279 tisíc zaměstnanců. Strukturu výběrového souboru RSCP-PS bez non-response (dále jen výběrový soubor) ukazují z různých pohledů pro 1. - 2. čtvrtletí 2009 následující tabulky.

Výběrový soubor RSCP podnikatelské sféry			
	RSCP-PS Celkem	RSCP-PS – kraj Královéhradecký	
		se sídlem v kraji	se sídlem mimo kraj
Počet ekonomických subjektů	3 311	143	322
Počet zaměstnanců	1 279 tisíc	35 tisíc	25 tisíc

Tabulka 1

<b>Odvětvová skladba výběrového souboru RSCP-PS – kraj Královéhradecký</b>			
<b>Kód CZ-NACE</b>		<b>Počet ekonomických subjektů</b>	
		<b>se sídlem v kraji</b>	<b>se sídlem mimo kraj</b>
A	Zemědělství, lesnictví a rybnářství	9	6
B	Těžba a dobývání	2	3
C	Zpracovatelský průmysl	73	57
D	Výroba a rozvod elektřiny, plynu, tepla	2	5
E	Zásobování vodou, činnosti související s odpady	5	4
F	Stavebnictví	13	10
G	Obchod, opravy motorových vozidel	14	93
H	Doprava a skladování	7	13
I	Ubytování, stravování a pohostinství		8
J	Informační a komunikační činnosti	2	23
K	Peněžnictví a pojišťovnictví	1	45
L	Činnosti v oblasti nemovitostí	1	3
M	Profesní, vědecké a technické činnosti	4	6
N	Administrativní a podpůrné činnosti	1	30
O	Veřejná správa, obrana, sociální zabezpečení		7
P	Vzdělávání	1	1
Q	Zdravotní a sociální péče	8	
R	Kulturní, zábavní a rekreační činnosti		6
S	Ostatní činnosti		2

Tabulka 2

### 1.3. Výběr

Výběr ekonomických subjektů v RSCP-PS lze charakterizovat jako jednostupňový stratifikovaný výběr. Výběrovými jednotkami jsou ekonomické subjekty, na které se v případě vybrání vztahuje zpravodajská povinnost. Statistickými jednotkami jsou zaměstnanci, kteří jsou nositeli sledovaných statistických znaků. Základní soubor (ZS) je rozdělen do oblastí (strat) podle:

- regionů (krajů),
- velikostních kategorií,
- odvětvových skupin.

Regionem se z hlediska výběru jednotek rozumí kraj ve smyslu ústavního zákona č. 347/1997 Sb. v platném znění. Ke stratifikaci výběrové opory jsou použity tři velikostní kategorie ekonomických subjektů uvedené v tabulce 3 – Velikostní kategorie pro výběr. Stratifikační třídění obsahuje dvanáct odvětvových skupin z vybraných institucionálních sektorů podnikatelské sféry.

Vymezení strat je provedeno na základě podobnosti v charakteru ekonomické činnosti a podobnosti v zaměstnanecké struktuře.

V jednotlivých oblastech ZS, vzniklých jeho rozdělením dle příslušných stratifikačních kritérií, je vybrán stanovený podíl ekonomických subjektů. Největší subjekty s 250 a více zaměstnanci jsou zařazeny do šetření všechny (výběr s pravděpodobností rovnou 1). Menší subjekty s 10 až 249 zaměstnanci jsou vybírány v jednotlivých stratech systematickým náhodným výběrem s nestejnými pravděpodobnostmi bez vracení. Pravděpodobnosti výběru se liší podle velikosti subjektu a jejich výše je určena výběrovým podílem uvedeným v tabulce 3. Výběrový soubor ekonomických subjektů s 10 až 249 zaměstnanci se obměňuje metodou rotujícího panelu s periodou rotace devět let, tzn. k plné obměně dojde za devět let.

Velikostní kategorie pro výběr		
Kategorie	Počet zaměstnanců	Výběrový podíl [%]
1	10 až 49	4,5
2	50 až 249	15
3	250 a více	100

Tabulka 3

## 2. Vstupní údaje

Kapitola popisuje sběr dat do šetření RSCP-PS, nejdůležitější vstupní údaje a používané klasifikace a číselníky.

### 2.1. Sběr dat

Ekonomické subjekty, na které se vztahuje zpravodajská povinnost, vykazují do statistického šetření RSCP-PS údaje o všech zaměstnancích v pracovním poměru. Vybraná zpravodajská jednotka předává data na Ministerstvo práce a sociálních věcí, které je orgánem vykonávajícím státní statistickou službu. Termínem pro předání dat od respondenta je 25. den měsíce následujícího po skončení sledovaného období.

Předávaná data mají formu databázových souborů a obsahují informace o zaměstnavateli a zaměstnancích. U více než 90 % respondentů je zdrojem dat pro šetření mzdový a personální systém. Datové soubory jsou předávány ve více než 90 % případů elektronickou poštou, zbylá část respondentů posílá data na disketu, případně na papírových formulářích.

Pro kontrolu a opravu dat, připravených mzdovým a personálním systémem respondenta, případně pro pořízení vstupních dat, je určen "Lokální pořizovací program ISPV 2009", který se musí před použitím nainstalovat na lokální disk.

Pořizovací program řeší i zabezpečení dat při přenosu od respondenta ke zpracovateli. Používá přitom hybridní šifrování s veřejným a privátním klíčem.

Veřejný klíč je součástí instalace pořizovacího programu, privátní klíč je uložen na interním serveru zpracovatele. Zašifovaná data se ukládají do souboru s formátem S/MIME verze 3.

Pokud se respondenti šetření chtějí vyhnout instalaci programu, je pro ně připraven "Internetový kontrolní program", přes který lze data zaslat z kteréhokoliv počítače připojeného na internet. Tento program taktéž umožňuje kontrolu dat vytvořených mzdovým systémem a jejich zabezpečený přenos ke zpracovateli pomocí certifikovaného šifrovaného komunikačního protokolu https. V tomto programu však není umožněno respondentům provádět opravy dat.

Oba programy jsou volně k dispozici na stránkách [www.ispv.cz](http://www.ispv.cz) v sekci Pro respondenty šetření.

## **2.2. Nejdůležitější vstupní údaje**

Šetření RSCP-PS se čtvrtletní periodicitou monitoruje výdělkovou úroveň a odpracovanou dobu jednotlivých zaměstnání podle klasifikace KZAM-R v České republice.

Hodinový výdělek je přímo zjišťovaný údaj, který je definován v § 351 až § 362 zákona č. 262/2006 Sb., zákoníku práce, ve znění pozdějších předpisů. Obvykle se jedná o podíl mzdy za práci a odpracované doby za poslední čtvrtletí sledovaného období. Hodinový výdělek je krátkodobým indikátorem výdělkové úrovně.

Hrubá měsíční mzda, vypočtená z hrubé mzdy za sledované období, je druhým indikátorem, který ukazuje výdělkovou úroveň. Hrubá mzda je součtem mzdy za práci, náhrad mzdy a odměn za pracovní pohotovost, které jsou přímo sbíranými položkami. Mzda za práci je definovaná v § 109, odst. 2 zákona č. 262/2006 Sb., zákoníku práce, ve znění pozdějších předpisů. Šetření RSCP-PS sleduje i strukturu hrubé měsíční mzdy, tj. prémie a odměny, příplatky za přesčas, ostatní příplatky, náhrady a odměny za pracovní pohotovost. Hrubá měsíční mzda a její složky se vztahují k celému sledovanému období, které zahrnuje dobu od počátku roku do konce čtvrtletí, za které se šetření provádí.

Šetření RSCP-PS dále sleduje pracovní dobu zaměstnanců. Vstupní věta o zaměstnanci obsahuje odpracovanou dobu od počátku roku a z ní počet přesčasových hodin. Odpracovaná doba u zaměstnanců odměňovaných měsíční mzdou nezahrnuje dobu svátků v jinak pracovních dnech. Věta dále obsahuje celkovou neodpracovanou dobu od počátku roku, z ní počet hodin nemoci a dovolené.

## **2.3. Klasifikace a číselníky**

RSCP-PS používá standardní statistické klasifikace a číselníky (podrobněji popsané na [www.czso.cz](http://www.czso.cz)). Použití platných statistických klasifikací je závazné jak pro orgán vykonávající státní statistickou službu, tak pro zpravodajské

jednotky, které poskytují údaje pro statistické zjišťování. Proto i RSCP-PS používá následující klasifikace a číselníky:

- KZAM-R** **Klasifikace zaměstnání;** vydáno sdělením ČSÚ č. 492/2003 Sb. ze dne 18. prosince 2003 o vydání rozšířené Klasifikace zaměstnání KZAM-R.
- CZ-ICSE** **Klasifikace postavení v zaměstnání;** vydáno sdělením ČSÚ č. 494/2003 Sb. ze dne 18. prosince 2003 o vydání Klasifikace postavení v zaměstnání.
- KKOV** **Klasifikace kmenových oborů vzdělání;** vydáno sdělením ČSÚ č. 320/2003 Sb. ze dne 9. září 2003 o zavedení Klasifikace kmenových oborů vzdělání. Poslední aktualizace byla provedena k 1. září 2008 sdělením ČSÚ č. 264/2008 Sb. ze dne 10. července 2008 o aktualizaci Klasifikace kmenových oborů vzdělání.
- LAU 1** **Číselník okresů;** od 1. ledna 2008 je systém statistické klasifikace územních struktur v České republice rozdělen, v souladu se systémem Eurostatu, na dvě části: klasifikace CZ-NUTS, systém LAU (Local Administrative Units). Z hlediska statistiky mají LAU závazný charakter. Jednotky LAU 1 (**dřívější NUTS 4**) jsou v ČR tvořeny okresy. Územní jednotky na úrovni LAU 1 přebírají kódy od dřívějších jednotek NUTS 4. Proti NUTS 4 jsou v LAU 1 následující změny:
- do kódů LAU 1 okresů krajů Vysočina a Jihomoravského se promítá změna kódů NUTS 3 těchto krajů,
  - Praha se na úrovni LAU 1 nečlení.
- CZ-NACE** **Klasifikace ekonomických činností (CZ-NACE);** vydáno sdělením ČSÚ č. 224/2007 Sb. ze dne 18. září 2007 o zavedení Klasifikace ekonomických činností.
- CZ-GEONOM** **Klasifikace zemí;** vydáno sdělením ČSÚ č. 487/2003 Sb. ze dne 18. prosince 2003 o vydání Klasifikace zemí. Poslední aktualizace byla provedena k 1. červenci 2005 sdělením ČSÚ č. 243/2005 Sb. ze dne 9. června 2005 o aktualizaci Klasifikace zemí.

### 3. Nejdůležitější sledované veličiny

Kapitola popisuje nejdůležitější sledované veličiny, algoritmy jejich výpočtu a kritéria pro zahrnutí zaměstnanců do dalších výpočtů.

#### 3.1. Hodinový výdělek

Hodinový výdělek je přímo zjišťovaná veličina. Do výpočtu charakteristik hodinového výdělku jsou zařazeni zaměstnanci, kteří byli v evidenčním stavu v posledním dnu sledovaného období.

#### 3.2. Hrubá měsíční mzda

Hrubá měsíční mzda se vztahuje k celému sledovanému období, tedy k 1. čtvrtletí, k 1. - 2. čtvrtletí, k 1. - 3. čtvrtletí, nebo k 1. - 4. čtvrtletí. Na rozdíl od hodinového výdělku musí být hrubá měsíční mzda vypočtena z dalších přímo zjišťovaných mzdových položek a nemzdových plnění.

Hrubá mzda je v RSCP-PS definována jako součet mzdy za práci, náhrady mzdy a odměny za pracovní pohotovost. Hrubá měsíční mzda zaměstnance se vypočte podle vzorce:

$$\text{HMM} = \frac{\text{MZDA} + \text{NAHRADY} + \text{POHOTOV}}{\text{MESPLAC}_{\text{prep}}}$$

kde :

HMM	je hrubá měsíční mzda zaměstnance,
MZDA	je mzda za práci zaměstnance v kumulaci za sledované období (vstupní položka věty o zaměstnanci),
NAHRADY	jsou náhrady mzdy zaměstnance v kumulaci za sledované období (vstupní položka věty o zaměstnanci),
POHOTOV	je odměna za pracovní pohotovost zaměstnance v kumulaci za sledované období (vstupní položka věty o zaměstnanci),
MESPLAC <sub>prep</sub>	je počet přepočtených placených měsíců zaměstnance, tj. počet měsíců, odpovídajících součtu odpracované doby a doby, po kterou pobíral náhrady mzdy.

Počet přepočtených placených měsíců MESPLAC<sub>prep</sub> je roven počtu kalendářních měsíců v případě, že zaměstnanec s plným pracovním úvazkem po celé sledované období pracoval nebo pobíral náhrady mzdy. Pokud zaměstnanec byl v evidenčním stavu kratší dobu než sledované období, bude jeho počet placených měsíců zkrácen poměrem počtu pracovních dnů v evidenčním stavu a ve sledovaném období. Podobně se počet placených měsíců zkrátí, pokud zaměstnanec měl jinou absenci než absenci s náhradou mzdy (např. nemoc), případně měl sjednán kratší pracovní úvazek.



Hrubá měsíční mzda za určitou skupinu zaměstnanců je vážená charakteristika, v níž hrubá měsíční mzda určitého zaměstnance má váhu, odpovídající počtu jeho placených měsíců za sledované období (tzv. váha placené doby). Tento způsob výpočtu umožňuje korektní srovnání mzdové úrovně jednotlivých zaměstnání a srovnávání v čase.

Sestavy s hrubou měsíční mzdou, diferenciací a strukturou hrubé mzdy obsahují také měsíční placenou dobu. Tento údaj ukazuje počet placených hodin (odpracovaná doba a doba náhrad) za placený měsíc a je v souladu s výpočtem hrubé měsíční mzdy.

Pro zahrnutí zaměstnance do výpočtů hrubé měsíční mzdy se uplatňují následující kritéria:

- přepočtený počet placených měsíců zaměstnance je alespoň jeden měsíc,
- stanovená týdenní pracovní doba na dané pracovní místo je alespoň 30 hodin (dle doporučení Eurostatu).

### **3.3. Měsíční odpracovaná a neodpracovaná doba**

Měsíční odpracovaná (resp. neodpracovaná) doba se stejně jako hrubá měsíční mzda vztahuje k celému sledovanému období tj. k 1. čtvrtletí, k 1. - 2. čtvrtletí, k 1. - 3. čtvrtletí, nebo k 1. - 4. čtvrtletí.

Měsíční odpracovaná doba zaměstnance se vypočte podle vzorce:

$$\text{ODPRACD}_{\text{mes}} = \frac{\text{ODPRACD}}{\text{MESEVID}_{\text{prep}}}$$

kde :

- ODPRACD<sub>mes</sub> je měsíční odpracovaná doba zaměstnance,  
 ODPACD je odpracovaná doba zaměstnance v kumulaci za sledované období (vstupní položka věty o zaměstnanci),  
 MESEVID<sub>prep</sub> je počet přepočtených evidenčních měsíců zaměstnance, tj. počet měsíců, odpovídajících délce pracovního úvazku a délce pracovního poměru ve sledovaném období.

Počet přepočtených evidenčních měsíců MESEVID<sub>prep</sub> je roven počtu kalendářních měsíců v případě, že zaměstnanec s plným pracovním úvazkem po celé sledované období byl v pracovním poměru a nebyl na mateřské či rodičovské dovolené. Pokud zaměstnanec byl v evidenčním stavu kratší dobu, než sledované období, bude jeho počet evidenčních měsíců zkrácen poměrem počtu pracovních dnů v evidenčním stavu a ve sledovaném období. Podobně se počet evidenčních měsíců zkrátí, pokud zaměstnanec měl sjednán kratší pracovní úvazek.

Měsíční odpracovaná doba za určitou skupinu zaměstnanců je vážená charakteristika, v níž měsíční odpracovaná doba určitého zaměstnance má váhu, odpovídající počtu jeho evidenčních měsíců ve sledovaném období (tzv. váha

evidenční doby). Pro zahrnutí zaměstnance do výpočtů měsíční odpracované doby se uplatňují stejná kritéria jako u hrubé měsíční mzdy.

Obdobně jako odpracovaná doba se počítají měsíční neodpracovaná doba a také průměrné měsíční údaje o přesčasu, dovolené a nemoci.

## 4. Dopočtové metody

Kapitola dopočtové metody obsahuje řešení neodpovědí a popis metody vážení, hodnocení kvality odhadů a přehled publikovaných tabulek podle použitých vah.

### 4.1. Řešení neodpovědí a metoda vážení

Problém neodpovědí (tzv. non-response) či z dalších důvodů nepoužitelných dat od vybraného ekonomického subjektu je v RSCP-PS řešen metodou historické imputace a metodou upravující podnikové váhy respondentům.

Metoda vážení, používaná v RSCP-PS, umožňuje získat z dat výběrového souboru odhady charakteristik (parametrů) základního souboru. Odhady charakteristik zaměstnanecké populace základního souboru RSCP-PS jsou publikovány ve všech tabulkách s výjimkou tabulek s tříděním podle jednotlivých zaměstnání. Základem podnikových vah jsou váhové koeficienty, které vycházejí z pravděpodobnosti výběru každého ekonomického subjektu. Po úpravě vah z důvodu non-response se získají konečné podnikové váhy pomocí dopočtu na aktuální počet ES v základním souboru v rámci jednotlivých vážících strat. Podnikové váhy zvyšují při výpočtech odhadů význam dat ekonomických subjektů s relativně malým zastoupením ve výběrovém souboru. Relativně nejméně zastoupené jsou ve výběrovém souboru RSCP-PS ekonomické subjekty s 10-49 zaměstnanci, a proto mají největší váhy při výpočtech odhadů.

Výpočet váhy jednotlivých zaměstnanců je závislý na typu tabulky a také na typu publikovaného ukazatele. Přehled všech publikovaných tabulek s uvedením použitých vah je uveden v oddíle 4.3. Váha zaměstnance je součinem vah používaných v daném typu tabulkové sestavy.

Tabulky s tříděním podle podskupin zaměstnání KZAM-R (PS-V5, PS-M5 a PS-T5) obsahují charakteristiky výběrového souboru. Při interpretaci výsledků je nutno mít na zřeteli, že charakteristiky výběrového souboru nelze automaticky pokládat za odhady platné pro celou zaměstnaneckou populaci. Výběrové charakteristiky jsou ovlivněny větším relativním zastoupením velkých ekonomických subjektů ve výběrovém souboru RSCP-PS.

#### 4.2. Kvalita odhadů

Odhadované charakteristiky podléhají dvěma typům chyb – výběrovým chybám a nevýběrovým chybám. Výběrové chyby jsou způsobeny faktorem náhody při pravděpodobnostním výběru RSCP-PS. Hodnoty výběrových chyb není možné z výběrového souboru RSCP-PS dostatečně přesně kvantifikovat, nicméně používaná stratifikace výrazně snižuje jejich výši. Nevýběrové chyby bývají způsobeny především špatnou kvalitou dat předávaných respondenty (neúplné a chybné údaje) a jejich vliv je snižován několikastupňovými kontrolními mechanismy a častými kontakty zpracovatele šetření s respondenty.

#### 4.3. Přehled publikovaných tabulek podle použitých vah

Hodinový výdělek				
Tabulka	Třídící kritérium	Podniková váha	Váha placené doby	Váha evidenční doby
PS-V0	Celý kraj	X		
PS-V1	HL. třídy zaměstnání KZAM-R	X		
PS-V2	Věkové kategorie	X		
PS-V4	Vzdělání	X		
PS-V5	Podskupiny zaměstnání KZAM-R			
PS-V6	Kategorie zaměstnání	X		
PS-V8	Pohlaví	X		

Tabulka 4

Hrubá měsíční mzda				
Tabulka	Třídící kritérium	Podniková váha	Váha placené doby	Váha evidenční doby
PS-M0	Celý kraj	X	X	
PS-M1	HL. třídy zaměstnání KZAM-R	X	X	
PS-M5	Podskupiny zaměstnání KZAM-R		X	

Tabulka 5

Odpracovaná a neodpracovaná doba				
Tabulka	Třídící kritérium	Podniková váha	Váha placené doby	Váha evidenční doby
PS-T5	Podskupiny zaměstnání KZAM-R			X

Tabulka 6

## 5. Definice vybraných pojmů

Ekonomický subjekt	Ekonomický subjekt je právnický subjekt nebo fyzická osoba s postavením podnikatele, zapsaná do registru ekonomických subjektů ČSÚ. Každému ekonomickému subjektu se přiděluje identifikační číslo (IČ).
Organizační jednotka	Z hlediska mzdové statistiky RSCP se dělí ekonomické subjekty na organizační jednotky podle okresu, ve kterém jejich zaměstnanci působí. Organizační jednotku tvoří všichni zaměstnanci ekonomického subjektu, kteří působí ve stejném okrese.
Zpravodajská jednotka	Zpravodajskou jednotkou je právnická osoba, organizační složka státu nebo fyzická osoba, od níž se požaduje poskytnutí údajů ve statistickém zjišťování podle zákona č. 89/1995 Sb., o státní statistické službě, ve znění pozdějších předpisů.
Sledované období	Sledované období je období od začátku roku do konce čtvrtletí, za které se provádí výběrové statistické zjišťování.
Podnikatelská sféra	Do podnikatelské sféry patří subjekty, které odměňují mzdou podle § 109, odst. 2 zákona č. 262/2006 Sb., zákoníku práce, ve znění pozdějších předpisů.
Nepodnikatelská sféra	Do nepodnikatelské sféry patří organizace, které odměňují platem podle § 109, odst. 3 zákona č. 262/2006 Sb., zákoníku práce, ve znění pozdějších předpisů.
Základní soubor	Základním souborem RSCP-PS jsou aktivní ekonomické subjekty podnikatelské sféry z registru ekonomických subjektů ČSÚ, které mají 10 a více zaměstnanců a přísluší do institucionálních sektorů nefinanční podniky, finanční instituce nebo vládní instituce.