



Regionální statistika ceny práce

I. čtvrtletí 2009
Podnikatelská sféra
Královéhradecký kraj

Revidované výsledky ke dni 8. 6. 2010

Copyright - MPSV ČR

Publikace ani její část nesmí být kopírována, rozšiřována a zařazována do informačních systémů v jakékoliv formě (elektronické, mechanické, optické, magnetické aj.) bez písemného souhlasu

Ministerstva práce a sociálních věcí

Zpracovatel: TREXIMA, spol. s r.o., tř. T. Bati 299, 764 21 Zlín - Louky

O b s a h :

Úvod	7
-------------------	---

Výsledková část podnikatelská sféra

Základní metodické přístupy	11
Popis publikovaných tabulek	12

Hodinový výdělek

PS-V0	Hodinový výdělek v podnikatelské sféře	13
PS-V1	Hodinový výdělek podle hlavních tříd zaměstnání KZAM-R	14
PS-V2	Hodinový výdělek podle věkových kategorií	15
PS-V4	Hodinový výdělek podle vzdělání	15
PS-V5	Hodinový výdělek podle podskupin zaměstnání KZAM-R	16
PS-V6	Hodinový výdělek podle kategorií zaměstnání	21
PS-V8	Hodinový výdělek podle pohlaví	21

Hrubá měsíční mzda

PS-M0	Hrubá měsíční mzda a její složky, diferenciacie, placená doba v podnikatelské sféře	23
PS-M1	Hrubá měsíční mzda a její složky, diferenciacie, placená doba podle hlavních tříd zaměstnání KZAM-R	24
PS-M5	Hrubá měsíční mzda a její složky, diferenciacie, placená doba podle podskupin zaměstnání KZAM-R	26

Měsíční odpracovaná a neodpracovaná doba

PS-T5	Průměrná měsíční odpracovaná a neodpracovaná doba podle podskupin zaměstnání KZAM-R	36
-------	--	----

Dodatek – technický popis šetření

1. Metoda výběru ekonomických subjektů	43
1.1 Základní soubor	43
1.2 Struktura výběrového souboru	43
1.3 Výběr	44
2. Vstupní údaje	45
2.1 Sběr dat	45
2.2 Nejdůležitější vstupní údaje	46
2.3 Klasifikace a číselníky	46
3. Nejdůležitější sledované veličiny	48
3.1 Hodinový výdělek	48

3.2 Hrubá měsíční mzda	48
3.3 Měsíční odpracovaná a neodpracovaná doba	49
4. Dopočtové metody	50
4.1 Řešení neodpovědí a metoda vážení	50
4.2 Kvalita odhadů	51
4.3 Přehled publikovaných tabulek podle použitých vah	51
5. Definice vybraných pojmů	52



Úvod

Úvod

Regionální statistika ceny práce (RSCP) je systém pravidelného monitorování výdělkové úrovně a pracovní doby zaměstnanců v jednotlivých krajích České republiky formou statistického šetření. Sledovanými ukazateli výdělkové úrovně jsou hodinový výdělek a hrubá měsíční mzda (plat). Šetření metodicky vychází a je obsahově harmonizováno se strukturálním šetřením EU „Structure of Earnings Survey“, viz nařízení komise (ES) č. 1916/2000 ve znění pozdějších předpisů.

Šetření je pod názvem „Čtvrtletní šetření o průměrném výdělku“ zařazeno do programu statistických zjišťování, vyhlášených Českým statistickým úřadem (ČSÚ) ve sbírce zákonů pro příslušný kalendářní rok (viz příloha č. 2 Vyhlášky č. 398/2008 Sb., částka 129, kterou se stanoví Program statistických zjišťování na rok 2009) a pro vybrané ekonomické subjekty je povinné. Šetření provádí pracoviště státní statistické služby Ministerstva práce a sociálních věcí (MPSV). Průběh a vývoj šetření řídí komise, složená ze zástupců MPSV, ČSÚ, Ministerstva financí, České národní banky, CERGE-EI, VŠE v Praze, Českomoravské konfederace odborových svazů, Svazu průmyslu a dopravy ČR. Zpracovatelem RSCP je TREXIMA, spol. s r.o. (www.trexima.cz).

Nejdůležitějším kritériem pro členění výsledků RSCP je příslušnost šetřeného ekonomického subjektu k podnikatelské, nebo nepodnikatelské sféře. V podnikatelské sféře probíhá šetření se čtvrtletní periodou a ve sféře nepodnikatelské je prováděno s periodou pololetní. Zdrojem dat pro nepodnikatelskou sféru je Informační systém o platech, který je spravován Ministerstvem financí. Za každou sféru jsou vydávány samostatné výsledkové publikace.

Výsledkové publikace jednotlivých krajů jsou uloženy na stránkách <http://portal.mpsv.cz/> v sekci *Zaměstnanost*, v podsekci *Statistiky* pod odkazem *Statistika výdělků*.

Monitorováním výdělků a pracovní doby zaměstnanců na úrovni České republiky se zabývá „Informační systém o průměrném výdělku“ (ISPV). Výsledková publikace je k dispozici na internetových stránkách MPSV (www.mpsv.cz) v sekci *Příjmy a životní úroveň*.

Důkladný popis šetření, včetně všech výsledkových publikací, poskytuje také portál www.ispv.cz. Slouží především jako podpora respondentům, kteří zde naleznou všechny potřebné informace a podpůrné nástroje pro zaslání dat. Portál je využíván také k uveřejňování odborných studií a článků, které jako zdroj informací uvádí šetření ISPV a RSCP.

Ministerstvo práce a sociálních věcí děkuje všem respondentům šetření za přípravu vstupních dat pro šetření. Svědomitý přístup respondentů a dodržování termínů pro předání dat umožňují pravidelně uveřejňovat tuto publikaci.



Výsledková část

Podnikatelská sféra

Výsledková část podnikatelská sféra

Základní metodické přístupy

Tato publikace přináší charakteristiky hodinového výdělku, hrubé měsíční mzdy a pracovní doby získané za podnikatelskou sféru šetření RSCP (RSCP-PS). V RSCP se zařazují do podnikatelské sféry ekonomické subjekty, které odměňují mzdou, viz § 109, odst. 2 zákona č. 262/2006 Sb., zákoníku práce, ve znění pozdějších předpisů.

Primárním výsledkem RSCP jsou statistiky výdělkové úrovně jednotlivých zaměstnání (v klasifikaci KZAM-R), dalším produktem jsou odhady výdělkových parametrů zaměstnanecké populace krajů v členění podle firemních i zaměstnaneckých charakteristik. Ekonomické subjekty se v RSCP člení na organizační jednotky, jestliže je možné provést vnitřní rozčlenění podle okresů, ve kterých dílčí jednotky působí. Výsledky podle krajů jsou v tomto smyslu výsledky získané pracovištní metodou.

Vedle podnikového výkaznictví ČSÚ je RSCP dalším zdrojem informací o výdělcích v jednotlivých krajích České republiky. Výkaznictví ČSÚ, jako tradiční zdroj, sbírá údaje o evidenčním počtu zaměstnanců a vyplacených mzdách za ekonomický subjekt a publikuje průměrné mzdy v členění podle firemních charakteristik. Při srovnávání výsledků výkaznictví a RSCP-PS je třeba vzít v úvahu rozdílnou definici podnikatelské sféry, rozdílné metody výpočtu výdělkových charakteristik a rozdílný způsob členění výsledků podle krajů. Výkaznictví ČSÚ člení výsledky podle sídla ekonomického subjektu, tj. podnikovou metodou.

Respondenty šetření RSCP-PS jsou aktivní ekonomické subjekty (ES) z institucionálních sektorů nefinančních podniků, finančních institucí a vládních institucí zapsané v registru ekonomických subjektů ČSÚ (RES). Na základě Automatizovaného rozpočtového informačního systému (ARIS), který je spravován Ministerstvem financí, se zjišťuje způsob odměňování a příslušnost ekonomického subjektu k podnikatelské sféře. Šetření je výběrové pro ES s 10 až 249 zaměstnanci a plošné pro ES s 250 a více zaměstnanci. Náhodný výběr je prováděn na základě příslušnosti ES do kraje, velikostní kategorie a odvětví ekonomické činnosti.

Tabulky s označením PS-V5, PS-M5, PS-T5 obsahují charakteristiky výběrového souboru (statistiky) jednotlivých zaměstnání na úrovni podskupin zaměstnání (čtyřmístný KZAM-R). Při interpretaci výsledků je nutno mít na zřeteli, že charakteristiky výběrového souboru nelze automaticky pokládat za odhady platné pro celou zaměstnaneckou populaci. Výběrové charakteristiky jsou ovlivněny větším relativním zastoupením velkých ekonomických subjektů ve výběrovém souboru RSCP-PS. Ostatní tabulky obsahují odhady parametrů základního souboru a při jejich výpočtu byly využity dopočtové metody založené na pravděpodobnosti výběru ekonomických subjektů.

Popis publikovaných tabulek

Tabulky v publikaci jsou rozděleny podle sledovaného ukazatele do tří základních okruhů. Tabulky přinášející charakteristiky hodinového výdělku jsou označeny PS-Vx, kde PS značí podnikatelskou sféru a x je pořadové číslo tabulky. Charakteristiky hrubé měsíční mzdy, struktury mzdy a průměrné placené doby jsou obsaženy v tabulkách se značením PS-Mx a charakteristiky měsíční odpracované a neodpracované doby v tabulkách se značením PS-Tx.

Hlavním výsledkem RSCP jsou statistiky výdělkové úrovně a pracovní doby za jednotlivá zaměstnání podle klasifikace KZAM-R, obsažené v tabulkách PS-V5, PS-M5 a PS-T5. Tyto tabulky obsahují ta zaměstnání, která jsou ve své podskupině zaměstnání (čtyřmístný KZAM-R) zastoupena alespoň třemi ekonomickými subjekty a zároveň deseti zaměstnanci. Uvedené počty organizačních jednotek a zaměstnanců ukazují na zastoupení ve výběrovém souboru. V ostatních tabulkách jsou počty zaměstnanců uváděny v % a jejich účelem je přiblížit relativní zastoupení publikovaných kategorií. Údaje o počtech zaměstnanců z této publikace neslouží jako zdroj informací o počtech zaměstnanců v krajích, ty zjišťují šetření ČSÚ – podnikové výkaznictví a výběrové šetření pracovních sil (viz www.czso.cz).

Statistické charakteristiky používané ve výsledkových tabulkách:

1. decil	První decil je hodnota, pod kterou leží 10 % nejnižších hodnot sledovaného znaku.
1. kvartil	První kvartil je hodnota, pod kterou leží 25 % nejnižších hodnot sledovaného znaku.
Medián	Medián je hodnota uprostřed vzestupně uspořádané řady hodnot sledovaného znaku, polovina hodnot je nižší než medián a druhá polovina je vyšší než medián.
3. kvartil	Třetí kvartil je hodnota, nad kterou leží 25 % nejvyšších hodnot sledovaného znaku.
9. decil	Devátý decil je hodnota, nad kterou leží 10 % nejvyšších hodnot sledovaného znaku.
Průměr	Průměr je počítán jako vážený (případně nevážený) aritmetický průměr sledovaného znaku.

Ostatní symboly používané ve výsledkových tabulkách:

"Neuvedeno"	Symbol "Neuvedeno" označuje kategorii zaměstnanců, u které nebyl uveden kód příslušného třídícího znaku.
"*"	Symbol "*" označuje položku vstupních dat vypočítanou, ale nezveřejnitelnou z důvodu nedostatečného počtu vstupních hodnot (méně než 3 ekonomické subjekty a 10 zaměstnanců).

Revidované výsledky ke dni 8. 6. 2010

Hodinový výdělek v podnikatelské sféře ¹⁾kraj: **Medián hodinového výdělku 108,70 Kč/hod**

Index mediánu hodinového výdělku zaměstnanců

meziroční vůči 1. čtvrtletí 2008..... 103,8 %

Diferenciace

1. decil - 10 % hodinových výdělků menších než 68,65 Kč/hod

1. kvartil - 25 % hodinových výdělků menších než 85,06 Kč/hod

Medián - 50 % hodinových výdělků menších než 108,70 Kč/hod

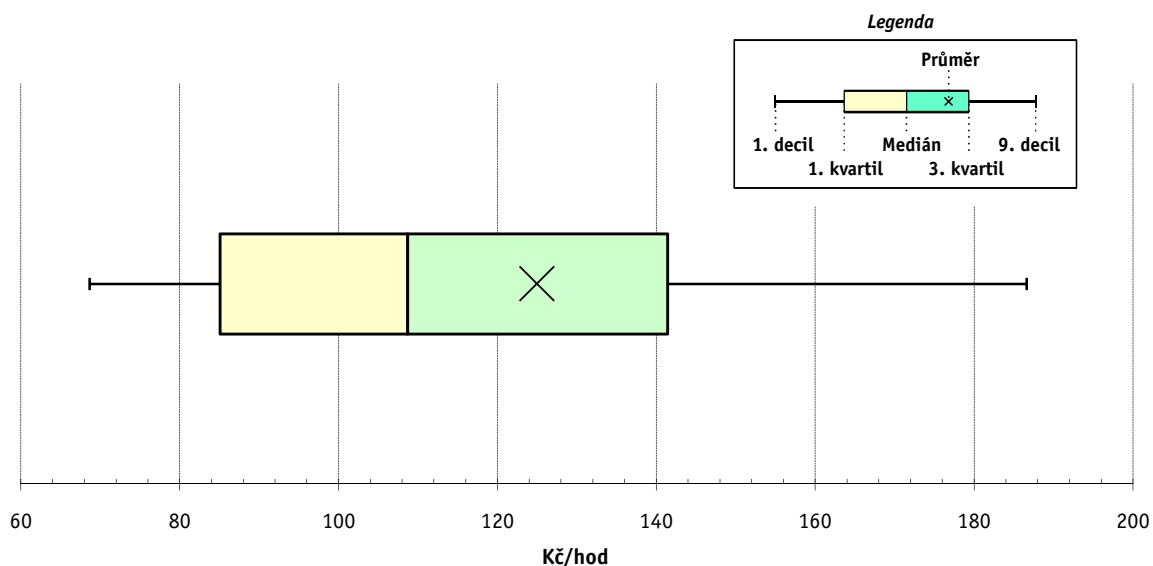
3. kvartil - 25 % hodinových výdělků větších než 141,39 Kč/hod

9. decil - 10 % hodinových výdělků větších než 186,59 Kč/hod

Průměr hodinového výdělku 124,96 Kč/hod

Podíl zaměstnanců s podprůměrným

hodinovým výdělkem 64,7 %



Vysvětlivky:

1) Hodinový výdělek se zjišťuje jako průměrný hodinový výdělek definovaný v § 351 až § 362 zákona č. 262/2006 Sb., zákoníku práce, ve znění pozdějších předpisů.

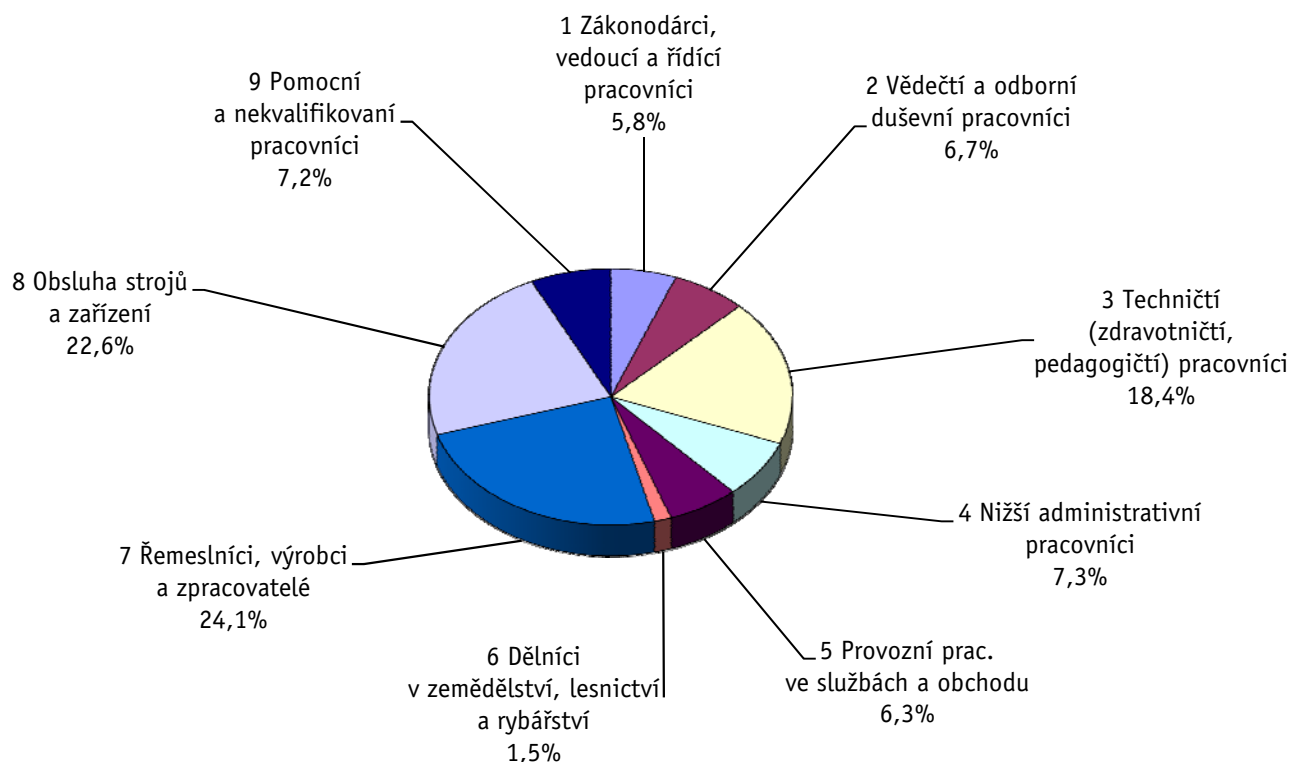
Revidované výsledky ke dni 8. 6. 2010

Hodinový výdělek podle hlavních tříd zaměstnání KZAM-R

kraj: **Královéhradecký**

Hlavní třída zaměstnání KZAM-R	Struktura zaměstnanců	Medián	Diferenciace		Průměr
			1. decil	9. decil	
	%	Kč/hod	Kč/hod	Kč/hod	Kč/hod
1 Zákonodárci, vedoucí a řídicí pracovníci	5,8	194,18	104,92	465,24	258,14
2 Vědečtí a odborní duševní pracovníci	6,7	157,54	109,00	282,73	181,30
3 Techničtí, zdravotničtí a pedagogičtí pracovníci	18,4	127,15	82,15	209,52	139,91
4 Nižší administrativní pracovníci	7,3	105,64	73,42	149,27	112,45
5 Provozní pracovníci ve službách a obchodu	6,3	74,46	56,62	124,88	85,80
6 Dělníci v zemědělství, lesnictví a rybářství	1,5	84,71	67,63	152,29	94,79
7 Řemeslníci, výrobci a zpracovatelé	24,1	103,00	70,20	156,74	108,51
8 Obsluha strojů a zařízení	22,6	104,01	69,88	152,08	109,01
9 Pomocní a nekvalifikovaní pracovníci	7,2	77,97	56,38	119,93	85,03
C E L K E M - podnikatelská sféra	100	108,70	68,65	186,59	124,96

Struktura zaměstnanců dle hlavních tříd KZAM - R



1. čtvrtletí 2009**RSCP - podnikatelská sféra**

PS-V2

Revidované výsledky ke dni 8. 6. 2010

**Hodinový výdělek
podle věkových kategorií**kraj: **Královéhradecký**

Věková kategorie	Struktura zaměstnanců	Medián	Diferenciace		Průměr
			1. decil	9. decil	
	%	Kč/hod	Kč/hod	Kč/hod	Kč/hod
do 20 let	0,2	77,51	55,00	110,11	82,06
20 - 29 let	15,4	106,44	70,22	159,66	113,23
30 - 39 let	27,7	113,67	68,20	197,27	128,41
40 - 49 let	24,6	111,82	70,20	202,07	131,61
50 - 59 let	26,0	104,60	68,23	180,42	122,23
60 a více let	6,1	104,96	64,79	196,76	124,84
C E L K E M - podnikatelská sféra	100	108,70	68,65	186,59	124,96

1. čtvrtletí 2009**RSCP - podnikatelská sféra**

PS-V4

Revidované výsledky ke dni 8. 6. 2010

**Hodinový výdělek
podle vzdělání**kraj: **Královéhradecký**

Vzdělání	Struktura zaměstnanců	Medián	Diferenciace		Průměr	
			1. decil	9. decil		
	%	Kč/hod	Kč/hod	Kč/hod	Kč/hod	
KKOV						
Základní a nedokončené	A-C	8,6	85,80	61,76	130,96	92,30
Střední bez maturity	D,E,H,J	46,8	99,16	67,10	151,51	105,45
Střední s maturitou	K-M	33,2	121,22	76,93	202,26	134,65
Vyšší odborné a bakalářské	N,R	1,8	121,28	84,38	227,82	146,25
Vysokoškolské	T,V	8,1	185,54	111,80	369,42	233,64
Neuvedeno		1,6	81,89	58,60	150,69	97,76
C E L K E M - podnikatelská sféra	100	108,70	68,65	186,59	124,96	

Revidované výsledky ke dni 8. 6. 2010

Hodinový výdělek podle podskupin zaměstnání KZAM-R

kraj: Královéhradecký

Podskupiny zaměstnání KZAM-R	Výběrový soubor		Medián	Diferenciace		Průměr
	počet org. jednotek	počet zaměst.		1. decil	9. decil	
			Kč/hod	Kč/hod	Kč/hod	Kč/hod
1210 Ředitelé a prezidenti velkých organizací, podniků	81	107	560,61	216,63	1 684,40	821,08
1221 Vedoucí pracovníci v zemědělství, lesnictví, rybářství a mysliv.	14	31	204,13	123,01	336,85	234,02
1222 Vedoucí pracovníci v průmyslu (ve výrobě)	97	524	283,21	164,06	581,91	340,77
1223 Vedoucí pracovníci ve stavebnictví a zeměměřičtví	12	42	396,42	162,44	617,63	401,42
1224 Vedoucí pracovníci ve velkoobchodě a v maloobchodě	75	481	119,55	81,58	243,71	150,89
1225 Vedoucí pracovníci v restauracích a hotelích	7	13	158,41	96,55	254,47	166,74
1226 Ved. pracovníci v dopr., skladování, telekom. a na pošt. úřadech	29	346	165,86	134,63	301,84	195,72
1227 Vedoucí prac. v organ.zaměřených na poskytování obch.služeb	38	156	297,82	209,08	747,61	405,96
1229 Vedoucí pracovních dílčích celků jinde neuvedení (kult.,zdrav.)	38	110	175,48	131,17	307,19	215,56
1231 Vedoucí pracovníci finančních a hospodářských útvarů	100	195	281,53	148,94	668,38	378,03
1232 Vedoucí pracovníci personálních útvarů a útvarů průmysl. vztahů	36	46	272,29	161,93	681,93	361,85
1233 Vedoucí pracovníci obytných útvarů (včetně průzkumu trhu)	68	178	290,17	152,57	659,29	374,96
1234 Ved. pracovníci reklamních útvarů a útvarů pro styk s veřejností	16	27	275,29	117,28	525,11	298,10
1235 Vedoucí pracovníci zásobovacích útvarů	47	65	209,44	105,64	454,55	273,14
1236 Vedoucí pracovníci výpočetních útvarů	29	38	279,82	135,82	547,44	318,89
1237 Vedoucí pracovníci výzkumných a vývojových útvarů	34	77	222,86	147,56	430,10	278,23
1239 Vedoucí pracovníci ostatních útvarů jinde neuvedení	57	132	225,92	113,87	435,80	254,15
1311 Vedoucí, ředitelé v zemědělství,lesnictví,rybářství a myslivosti	8	10	297,93	169,52	367,67	289,76
1312 Vedoucí, ředitelé v průmyslu (ve výrobě)	34	98	189,00	107,40	481,00	249,98
1313 Vedoucí, ředitelé ve stavebnictví a zeměměřičtví	10	19	175,87	133,78	527,34	238,89
1314 Vedoucí, ředitelé ve velkoobchodu a maloobchodu	81	261	112,88	57,32	272,72	149,62
1315 Vedoucí, ředitelé v restauracích a hotelích	17	25	135,86	88,11	226,95	153,25
1316 Vedoucí, ředitelé v dopravě, sklad., telekom. a na pošt. úřadech	18	76	227,48	146,66	351,31	242,11
1317 Vedoucí, ředitelé v podnicích poskytujících obchodní služby	23	68	289,64	171,39	590,93	344,83
1319 Vedoucí, ředitelé malých organizací ostatní (kult.,zdrav.,škol.)	9	12	190,66	93,76	473,35	235,23
2113 Chemici	5	12	154,26	79,25	177,75	144,65
2114 Geologové, geofyzici, geodeti, hydrologové apod.	7	26	139,28	109,62	231,09	159,02
2119 Ostatní vědci a odborníci v příbuzných oborech jinde neuved.	8	59	176,82	126,06	279,31	191,22
2131 Projektanti a analytici výpočetních systémů	20	60	236,27	136,64	353,50	248,20
2132 Programátoři	40	122	148,78	112,36	299,54	173,73
2139 Ostatní odborníci zabývající se výpoč. tech. jinde neuvedení	61	147	208,77	140,62	326,85	226,12
2142 Projektanti staveb a areálů, stavební inženýři	18	162	173,40	146,61	232,25	185,63
2143 Projektanti elektrotechnických zařízení, elektroinženýři	27	211	212,19	155,12	308,06	229,04
2144 Projektanti elektron.systémů a telekom.sítí, inženýři - elektronici	14	89	191,96	152,18	316,36	217,31
2145 Projektanti a konstruktéři strojních zařízení, strojní inženýři	23	215	173,21	110,83	266,25	187,61
2146 Chemičtí inženýři, technologové	11	19	228,18	134,76	454,34	240,80
2149 Ostatní architekti, projekt., konstruk.a tech.inženýři (tvůr.prac.)	37	280	183,70	121,65	284,43	200,04
2211 Bakteriologové, biolog., ekolog., zoologové a odb.v příb.obor.	14	21	141,28	116,40	207,90	158,17
2212 Farmakologové, anatomové, biochemici, fyziolog., patologové	6	33	152,27	127,11	268,05	183,31
2213 Agronomové, šlechtitelé a odborníci v příbuzných oborech	10	35	146,49	118,37	350,45	186,73
2221 Lékaři, ordináři (kromě zubních lékařů)	19	462	200,58	129,49	322,26	216,54
2224 Farmaceuti, magistři v lékárně, lékárníci	8	29	209,05	145,63	334,86	231,19
2411 Odb. prac. na úseku účetnictví, financí, daní, ap., hlavní účetní	87	249	181,28	112,28	349,21	206,35
2412 Odbor. pracovníci na úseku zaměstnaneckých, personálních věcí	26	57	170,38	122,19	252,26	196,06

Revidované výsledky ke dni 8. 6. 2010

Hodinový výdělek podle podskupin zaměstnání KZAM-R

kraj: Královéhradecký

Podskupiny zaměstnání KZAM-R	Výběrový soubor		Medián	Diferenciace		Průměr
	počet org. jednotek	počet zaměst.		1. decil	9. decil	
			Kč/hod	Kč/hod	Kč/hod	Kč/hod
2413 Odborní pracovníci v bankovníctví a pojišťovnictví	39	1 038	152,01	99,37	266,66	170,30
2419 Ostatní odborní pracovníci v oblasti podnikání	57	215	227,57	136,86	371,37	244,25
2421 Právníci, právní poradci (mimo advokacie a soudnictví)	23	36	221,96	162,63	340,74	243,01
2432 Odborní pracovníci knihoven (kromě řadových)	4	19	116,06	93,48	168,20	125,23
2441 Ekonomové - vědecktí pracovníci, specialisté, experti	40	85	180,69	110,30	323,38	203,42
2451 Spisovatelé, autoři, kritikové, novináři, redaktoři	13	70	136,85	110,20	172,36	141,67
2470 Odborní administrativní pracovníci jinde neuvedení	39	106	142,34	101,11	259,34	166,99
3111 Technici ve fyzikálních a příbuzných oborech	10	89	105,28	80,40	189,69	124,81
3112 Stavební technici	67	263	165,89	125,61	235,17	174,52
3113 Elektrotechnici	39	444	167,72	117,95	250,68	176,99
3114 Elektronici a technici v radiokomunikacích a telekomunikacích	24	142	153,79	109,52	292,51	181,28
3115 Strojírenští technici	63	1 150	166,61	112,71	225,78	170,49
3116 Chemičtí technici	18	111	156,48	105,52	223,53	161,77
3117 Důlní a hutní technici	5	42	201,08	134,36	240,04	199,43
3118 Technici v kartografii, kresličí a zeměměřiči	42	246	140,03	93,83	213,62	147,61
3119 Ostatní techničtí pracovníci jinde neuvedení	150	1 444	146,62	99,60	222,46	155,92
3121 Poradci ve výpočetní technice	18	34	199,45	141,94	369,39	223,11
3122 Operátoři a obsluha výpočetní techniky	50	202	155,96	108,10	216,89	164,11
3123 Operátoři průmyslových robotů, nc strojů	8	19	171,95	105,38	250,34	169,10
3129 Ostatní technici ve výpočetní technice jinde neuvedení	9	31	180,17	117,19	291,01	194,41
3132 Obsluha zařízení pro záznam zvuku,obrazu,operátoři kamery	5	18	135,46	100,63	184,78	134,65
3133 Obsluha vysílacího a telekomunikačního zařízení (vč. telegrafu)	5	14	202,37	112,59	397,11	223,73
3134 Obsluha lékařských zařízení	6	56	119,19	102,48	147,76	123,46
3151 Kolaudační technici a technici protipožární ochrany	9	18	174,35	118,46	240,47	172,77
3152 Bezpečnostní tech.a tech. pro kontrolu zdravotní nezávadnosti	57	230	130,05	89,58	189,50	138,24
3160 Technici železničního provozu	16	421	175,86	155,39	196,89	176,22
3211 Technici a laboranti v oblasti biologie a v příbuzných oborech	16	164	108,13	92,00	134,39	113,19
3212 Technici v agronomii, v lesnictví a v zemědělství	25	168	134,36	92,23	187,68	138,65
3221 Asistenti zdravotničtí	8	24	93,27	83,62	114,47	96,29
3223 Dietetici a odborníci na výživu	7	13	108,38	87,47	130,32	107,13
3226 Rehabilitační a fyzioterapeutičtí pracovníci (vč. odb. masérů)	9	126	105,13	91,81	132,50	109,77
3228 Farmaceutičtí asistenti	6	33	130,08	102,74	160,01	145,29
3231 Ošetřovatelé, všeobecné zdravotní sestry	13	1 081	119,25	98,05	140,84	119,27
3232 Ženské sestry, porodní asistentky	4	79	130,18	109,41	145,22	128,73
3233 Sestry pro péči o dítě	6	135	119,92	97,36	134,85	117,24
3235 Sestry pro intenzivní péči	6	77	133,02	115,95	158,55	136,23
3342 Pedagogové v oblasti dalšího vzdělávání	4	10	216,18	173,06	284,35	224,36
3411 Zprostředkovatelé finanč. transakcí, obchodu s cennými papíry	11	108	154,29	105,74	256,08	173,12
3412 Pojišťovací agenti	20	62	149,01	111,97	335,48	187,79
3415 Obchodní cestující, profes. poradci v obchodě, obch.zástupci	111	452	177,20	98,44	310,41	197,24
3416 Nákupčí	78	314	128,20	87,89	199,04	138,24
3417 Odhadci a zbožíznalci	7	33	95,48	75,67	129,15	101,46
3419 Ostatní pracovníci - obchodní zprostředkovatelé jinde neuved.	7	19	210,51	124,87	352,91	224,61
3421 Obchodní agenti	110	437	146,91	102,21	252,57	168,75

Revidované výsledky ke dni 8. 6. 2010

Hodinový výdělek podle podskupin zaměstnání KZAM-R

kraj: Královéhradecký

Podskupiny zaměstnání KZAM-R	Výběrový soubor		Medián	Diferenciace		Průměr
	počet org. jednotek	počet zaměst.		1. decil	9. decil	
			Kč/hod	Kč/hod	Kč/hod	Kč/hod
3422 Odbytoví a přepravní agenti	109	445	137,39	91,48	205,44	147,86
3429 Ostatní obchodní agenti a makléři jinde neuvedení	9	15	145,77	101,00	180,89	145,07
3431 Odborné sekretářky, sekretáři	59	122	117,05	88,85	220,43	149,35
3433 Pracovníci v oblasti účetnictví, fakturace, rozpočet., kalkulace	192	946	124,33	90,08	194,89	137,15
3434 Pracovníci v oblasti statistiky a matematiky	9	23	165,42	83,11	244,12	167,35
3435 Pracovníci v oblasti práce a mezd (kromě účetních)	39	56	120,01	87,89	189,37	130,35
3436 Referenti osobních oddělení	56	108	138,75	99,41	211,72	150,95
3439 Ostatní odborní administrativní pracovníci jinde neuvedení	122	706	127,73	91,67	210,02	145,34
3449 Ostatní celní a daňoví pracovníci a pracovníci v příb. oborech	7	35	131,02	126,34	178,39	141,81
3471 Aranžéři, průmysloví a komerční návrháři, bytoví architekti	15	31	90,91	75,07	157,00	105,30
4112 Kancelářští a manipul. prac. a obsl. zařízení na zpracování textu	22	87	100,60	82,72	168,48	114,00
4113 Pracovníci přípravy dat výpočetní techniky	15	121	94,02	79,94	157,79	108,67
4115 Sekretářky, sekretáři	122	395	109,00	77,29	158,95	115,38
4121 Nižší účetní	58	184	112,19	85,10	148,76	115,50
4123 Nižší finanční, daňoví úředníci a úředníci v příbuzných oborech	17	76	157,72	46,00	209,66	150,61
4131 Úředníci ve skladech	132	738	103,21	71,27	143,52	106,92
4132 Úředníci ve výrobě (např. výrobní plánovači)	49	264	124,73	90,67	172,00	128,67
4133 Úředníci v dopravě a v přepravě (dispečeri, kontrolori apod.)	27	210	135,04	103,88	180,06	138,85
4141 Řadoví knihovníci, archiváři, evidenční pracovníci	13	29	99,56	70,70	134,09	100,04
4142 Poštovní doručovatelé, úředníci v třídárnách	7	852	107,38	93,18	131,11	110,03
4190 Ostatní nižší úředníci jinde neuvedení	25	99	121,98	97,36	207,42	139,46
4211 Pokladníci (v bankách, pojišťovnách, spořitelnách, na poště)	53	188	123,87	85,01	156,53	123,48
4212 Úředníci na přepážkách a směnárnicích	41	573	132,14	98,79	179,98	137,11
4213 Pokladníci v obchodě, společném stravování apod.	48	550	78,42	67,08	98,95	80,78
4214 Prodavači vstupenek, jízdenek apod.	12	131	125,09	111,82	140,27	124,47
4215 Bookmakeři, krupiéři a úředníci sázkových kanceláří	11	84	81,27	70,00	104,26	84,63
4222 Recepční	25	89	91,80	67,60	120,21	93,77
4223 Telefonisté	9	299	124,21	81,36	183,95	129,94
4224 Informátoři	5	19	109,94	90,50	118,55	107,03
5121 Pracovníci dohlížející nad obsluhujícím personálem, hospodyně	15	27	113,90	84,79	167,92	117,25
5122 Kuchaři	36	365	77,42	59,53	108,85	81,38
5123 Čišníci, servírky	7	82	74,34	58,92	98,54	77,66
5132 Pečovatelé a pomoc.ošetřovatelé v zařiz.soc.péče, v nemocnicích	7	385	78,66	67,45	92,60	80,36
5144 Maséři	3	30	78,45	72,00	92,55	80,98
5161 Hasiči, požárníci	4	28	147,44	93,65	169,37	132,10
5169 Ostatní pracovníci ochrany a ostrahy jinde neuvedení	44	752	66,16	55,44	103,38	74,58
5211 Prodavači v obchodech	159	2 190	76,90	59,01	116,70	83,61
6111 Pěstitelé polních plodin	3	30	78,80	66,68	99,43	80,37
6113 Zahradníci a pěstitelé zahradních plodin a sazenic	5	10	81,89	74,13	90,20	81,93
6121 Chovatelé hospodářských zvířat (kromě drůbeže a včel)	5	82	89,33	72,18	153,82	103,34
6122 Chovatelé drůbeže	3	10	74,33	61,48	119,22	83,45
6141 Dělníci pro pěstění a ošetřování lesa	6	18	102,49	57,33	130,45	109,50
7122 Zedníci, kameníci, omítkaři	25	333	96,67	78,24	126,04	99,50
7123 Betonáři, děl.specializovaní na pokládání betonových povrchů	5	60	86,85	74,00	145,01	100,28

Revidované výsledky ke dni 8. 6. 2010

Hodinový výdělek podle podskupin zaměstnání KZAM-R

kraj: Královéhradecký

Podskupiny zaměstnání KZAM-R	Výběrový soubor		Medián	Diferenciace		Průměr
	počet org. jednotek	počet zaměst.		1. decil	9. decil	
			Kč/hod	Kč/hod	Kč/hod	Kč/hod
7124 Tesaři a truhláři	23	72	109,86	78,40	134,83	107,36
7129 Ost. stavební dělníci hlavní stav. výroby a prac.v ost. oborech	19	165	110,18	86,63	140,28	112,36
7136 Instalatéři, potrubáři, stavební zámečníci, klempíři	34	228	125,14	98,81	149,39	126,21
7137 Stavební a provozní elektrikáři	30	75	114,69	93,69	160,97	122,71
7141 Malíři a tapetáři	5	16	132,49	88,48	157,79	126,65
7142 Lakýrníci a pracovníci v příbuzných oborech	27	288	149,38	110,51	188,75	151,51
7211 Formíři a jádraři	5	52	106,03	71,15	150,98	112,05
7212 Svářeči, řezači plamenem a páječi	20	586	147,54	105,36	171,91	143,39
7213 Výrobci a opraváři výrobků a dílů z plechů	11	361	162,78	110,44	184,25	154,19
7214 Montéři kovových konstrukcí	10	50	104,94	86,05	119,32	106,80
7221 Kováři, obsluha kovacích lisů, obsluha bucharů	6	55	92,53	75,84	117,60	93,43
7222 Nástrojaři, kovomodeláři, kovodělníci, zámečníci	104	2 173	108,23	83,00	161,58	115,75
7223 Seřizovači a obsl. obráběcích strojů (kromě autom. a poloaut.)	41	960	128,45	96,90	167,98	129,95
7224 Brusíči, leštiči a ostříči nástrojů	20	100	109,11	82,14	152,88	114,64
7231 Mechanici a opraváři motorových vozidel	39	427	161,38	107,55	181,46	151,42
7234 Mechanici a opraváři kolejových vozidel	8	124	130,36	109,90	161,16	134,24
7235 Mechanici a opraváři obráběcích, zeměd. strojů a prům. zařízení	57	1 023	124,38	96,07	180,57	131,69
7239 Ostatní mechanici a opraváři strojů a zařízení bez elektro j.n.	30	318	118,08	83,31	173,40	126,35
7241 Elektromech., opraváři a seřizovači různých typů elektr. zařízení	86	1 351	106,96	76,04	160,11	112,18
7242 Mechanici, opraváři a seřizovači elektr. částí aut, letadel, lodí	7	64	129,40	103,54	160,53	131,41
7243 Mechanici, seřizovači, opraváři elektronických zařízení	18	196	144,49	62,36	180,29	133,13
7244 Telefonní a telegrafní mechanici, montéři a opraváři	5	18	115,85	88,03	143,20	116,02
7245 Montéři a opraváři rozhlasových a TV přijímačů, magnetofonů	6	34	180,44	123,58	211,03	167,33
7246 Montéři a opraváři silnoproudých elektrických vedení	10	242	164,03	92,70	196,18	154,82
7311 Výrobci, mechanici a opraváři přesných přístrojů a zařízení	10	566	107,99	85,00	135,42	109,56
7324 Malíři skla a keramiky a prac. v příb.obor. (vč.výrobců zrcadel)	3	80	67,22	53,49	86,23	68,83
7341 Tiskaři, sazeči (kromě obsluhy tiskárenských strojů)	3	10	137,24	103,30	220,37	152,64
7411 Zpracovatelé masa, ryb vč. uzeneňů a konzervovačů masa a ryb	9	112	85,24	59,72	107,58	85,62
7412 Zpracovatelé pekárenských a cukrářských výrobků	13	186	82,17	63,35	100,97	82,13
7419 Ostatní zpracovatelé - výrobci potravinářských výrobků	9	26	79,95	69,89	101,99	84,70
7422 Umělečtí truhláři, řezbáři, výrobci a opraváři výrobků ze dřeva	7	42	111,17	97,46	144,43	116,03
7431 Kvalifikovaní dělníci připravující přírodní vlákno pro další zprac.	4	104	92,40	73,47	143,32	100,17
7432 Přadláci, ruční tkalci, pletaři a jiní výrobci ručně vyráběn.tkanin	4	149	106,74	84,68	147,59	112,60
7435 Modeláři a střihači textilu, kůží a podobných materiálů	6	29	85,42	55,58	102,54	82,63
7436 Švadleny, vyšíváči a pracovníci v příbuzných oborech	10	181	84,62	65,23	114,50	87,87
7439 Ost. dělníci při výrobě textilu, oděvů a výrobků z kůží, kožešin	13	342	91,62	73,42	133,36	98,16
8122 Obsluha zařízení ve slévárnství (taviči, slévači)	7	280	144,79	88,52	197,89	143,31
8123 Obsluha zařízení na tepelné zpracování kovů	10	51	156,19	124,14	170,80	154,34
8126 Obsluha zařízení na úpravu kovového odpadu	4	12	109,59	89,46	134,69	109,44
8141 Obsluha pily a jiného zařízení na zpracování dřeva	3	21	93,90	77,86	101,19	91,39
8159 Obsluha ostatních zařízení při chemické výrobě jinde neuvedená	17	70	105,69	78,04	151,32	111,38
8161 Obsluha zařízení při výrobě a rozvodu elektřiny	8	83	165,32	117,40	214,51	167,70
8162 Obsluha parních turbín, ohříváčů a motorů	29	97	113,24	58,05	215,26	123,91
8163 Obsluha zařízení při úpravě, čištění a rozvodu vody	20	143	118,70	86,11	144,70	119,69

Revidované výsledky ke dni 8. 6. 2010

Hodinový výdělek podle podskupin zaměstnání KZAM-R

kraj: Královéhradecký

Podskupiny zaměstnání KZAM-R	Výběrový soubor		Medián	Diferenciace		Průměr
	počet org. jednotek	počet zaměst.		1. decil	9. decil	
			Kč/hod	Kč/hod	Kč/hod	Kč/hod
8171 Obsluha automatických nebo poloautomatic. montážních linek	10	358	121,81	58,96	178,11	118,44
8211 Obsluha automat. nebo poloaut. obráběcích strojů (kromě 722)	34	1 406	132,25	95,25	160,11	131,80
8223 Obsluha strojů při konečné úpravě a nanášení ochran. povlaků	9	400	141,71	89,26	163,75	131,76
8229 Obsluha strojů na výrobu chemických výrobků jinde neuvedená	4	66	110,12	98,63	126,04	112,42
8231 Obsluha strojů na výrobu pryžových výrobků (např. obuvi)	7	1 141	104,85	86,70	135,28	109,53
8232 Obsluha strojů na výrobu plastových výrobků (vč. laminování)	9	508	108,98	91,25	131,00	110,67
8251 Obsluha tiskárenských strojů	5	69	124,41	91,59	222,38	136,85
8261 Obsluha strojů na úpravu vláken, dopřádání a navíjení příze	4	87	94,41	75,20	110,78	94,13
8262 Obsluha tkacích a pletacích strojů	6	720	113,29	90,83	143,00	114,61
8263 Obsluha šicích a vyšívacích strojů	7	509	78,15	57,67	104,33	80,17
8264 Obsluha strojů na bělení, barvení, čištění, praní, žehlení textilu	9	324	84,77	64,12	123,37	90,76
8269 Obsluha ost.str. na výrobu textilních, kožešin.a kožen.výrobků	3	156	87,72	76,73	118,42	91,18
8281 Montážní dělníci montující mechanická zařízení (stroje, vozidla)	14	2 457	124,01	83,68	162,50	124,55
8282 Montážní dělníci montující elektrická zařízení	6	492	84,28	67,42	108,95	87,38
8283 Montážní dělníci montující elektronická zařízení	3	162	70,37	60,85	82,36	71,45
8284 Montážní dělníci montující výrobky z kovů, pryže a plastů	7	65	73,72	64,69	156,77	95,37
8290 Obsluha jiných stacionárních zařízení a ostatní montážní dělníci	16	318	119,06	91,56	141,97	119,04
8311 Strojvedoucí	10	279	184,48	146,09	194,56	179,28
8313 Dělníci zabezpečující sestavování vlaků (brzdaři, výhybkáři)	15	350	140,80	121,08	155,06	140,00
8321 Řidiči osobních a malých dodávkových automobilů, taxikáři	40	82	101,14	80,00	143,94	106,80
8323 Řidiči autobusů, trolejbusů a tramvají	5	334	121,80	93,28	132,66	117,64
8324 Řidiči nákladních automobilů a tahačů	82	1 189	96,53	63,82	132,74	98,62
8326 Řidiči speciálních vozidel	11	269	99,03	86,78	118,83	101,82
8331 Obsluha zemědělských a lesních strojů	15	193	92,68	72,33	118,82	95,80
8332 Obsluha zemních a příbuzných strojů	21	165	123,27	87,27	153,80	122,57
8333 Obsluha jeřábů, zdvihacích a podobných manipulačních zařízení	12	106	119,39	76,32	160,45	118,21
8334 Obsluha vysokozdvížných a ostatních motorových vozíků	64	1 108	114,27	87,75	150,71	118,62
9132 Pomocníci a uklízeči v kancelářích, hotelích, nemocnicích ap.	129	763	62,28	52,49	84,99	67,21
9141 Domovníci, správci domu	15	45	82,01	58,65	111,88	83,40
9152 Vrátní, hlídači, uváděči a šatnářky	44	246	70,97	55,20	103,15	76,83
9161 Sběrači odpadků, popeláři	3	292	73,75	61,42	89,28	74,52
9162 Metaři, čističi záchodků, žump, kanálů a podobných zařízení	4	48	60,57	56,93	92,39	68,95
9211 Pomocní a nekvalifikovaní dělníci v zemědělství	3	23	74,18	62,25	92,38	78,68
9312 Pomocní a nekvalif. dělníci na stavbách a údržbě silnic,přehrad	12	49	114,13	89,28	140,28	115,20
9321 Pomocní a nekvalifikovaní montážní a manipulační dělníci	58	1 211	87,00	63,82	121,21	91,54
9322 Ruční balíči a pytlovači	17	262	91,92	61,81	156,35	108,01
9323 Dělníci nádvorní skupiny (pomocní montéři)	15	258	91,24	70,13	126,36	95,48
9333 Vazači a nosiči břemen, přístavní dělníci (dokaři)	4	77	118,16	66,58	135,71	107,55
9339 Pomocní a nekvalif. pracovníci v dopravě, ve skladech, v telek.	78	743	84,44	69,33	106,72	87,18

1. čtvrtletí 2009**RSCP - podnikatelská sféra**

PS-V6

Revidované výsledky ke dni 8. 6. 2010

**Hodinový výdělek
podle kategorií zaměstnání**kraj: **Královéhradecký**

Kategorie zaměstnání	Struktura zaměstnanců	Medián	Diferenciace		Průměr
			1. decil	9. decil	
	%	Kč/hod	Kč/hod	Kč/hod	Kč/hod
D Manuální pracovníci	61,3	97,23	64,65	150,25	103,42
T Nemanuální pracovníci	38,7	131,86	83,19	249,53	159,04
Relace D/T (%)		73,7	77,7	60,2	65,0
C E L K E M - podnikatelská sféra	100	108,70	68,65	186,59	124,96

manuální pracovníci - zaměstnanci s převážně manuálním charakterem práce (hlavní třída KZAM-R 6-9 a vybraná zaměstnání hl. třídy 5)

nemanuální pracovníci - zaměstnanci s převážně nemanuálním charakterem práce (hlavní třída KZAM-R 1-4 a vybraná zaměstnání hl. třídy 5)

1. čtvrtletí 2009**RSCP - podnikatelská sféra**

PS-V8

Revidované výsledky ke dni 8. 6. 2010

**Hodinový výdělek
podle pohlaví**kraj: **Královéhradecký**

Pohlaví	Struktura zaměstnanců	Medián	Diferenciace		Průměr
			1. decil	9. decil	
	%	Kč/hod	Kč/hod	Kč/hod	Kč/hod
M Muž	59,2	118,30	74,98	206,23	137,77
Ž Žena	40,8	96,18	64,01	152,79	106,40
Relace Ž/M (%)		81,3	85,4	74,1	77,2
C E L K E M - podnikatelská sféra	100	108,70	68,65	186,59	124,96

Hrubá měsíční mzda a její složky, diference, placená doba v podnikatelské sféře

kraj: Královéhradecký

Medián hrubé měsíční mzdy 18 502 Kč/měs

Diference

1. decil - 10 % hodinových výdělků menších než	11 699 Kč/měs
1. kvartil - 25 % hodinových výdělků menších než	14 595 Kč/měs
Medián - 50 % hodinových výdělků menších než	18 502 Kč/měs
3. kvartil - 25 % hodinových výdělků větších než	24 061 Kč/měs
9. decil - 10 % hodinových výdělků větších než	32 719 Kč/měs

Průměr hrubé měsíční mzdy 21 844 Kč/měs

Vybrané složky hrubé měsíční mzdy

prémie a odměny	15,0 %
příplatky za přesčas	0,5 %
příplatky ostatní	4,1 %
náhrady	9,0 %
odměny za pohotovost	0,3 %

Průměrná placená doba 168,6 hod/měs

1. čtvrtletí 2009

RSCP - podnikatelská sféra

Revidované výsledky ke dni 8. 6. 2010

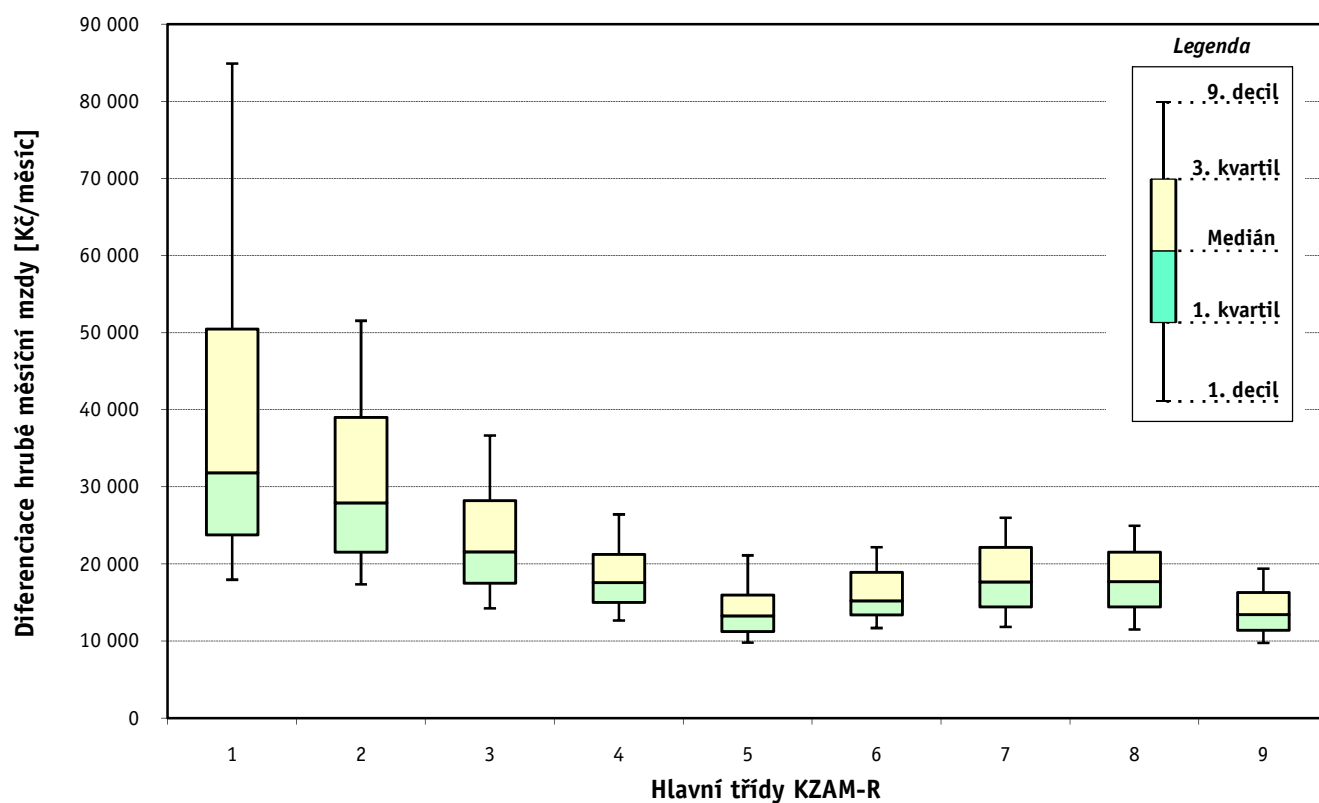
Hrubá měsíční mzda a její složky, diference, placená doba podle hlavních tříd zaměstnání KZAM-R

kraj: **Královéhradecký**

Hlavní třída zaměstnání KZAM - R	Struktura zaměstnanců	Medián
	%	Kč/měs

1 Zákodárci, vedoucí a řídící pracovníci	6,2	31 836
2 Vědečtí a odborní duševní pracovníci	6,8	27 936
3 Techničtí, zdravotničtí a pedagogičtí pracovníci	18,6	21 575
4 Nižší administrativní pracovníci	7,2	17 613
5 Provozní pracovníci ve službách a obchodu	6,0	13 284
6 Dělníci v zemědělství, lesnictví a rybářství	1,4	15 231
7 Řemeslníci, výrobci a zpracovatelé	24,1	17 679
8 Obsluha strojů a zařízení	22,8	17 732
9 Pomocní a nekvalifikovaní pracovníci	6,8	13 443

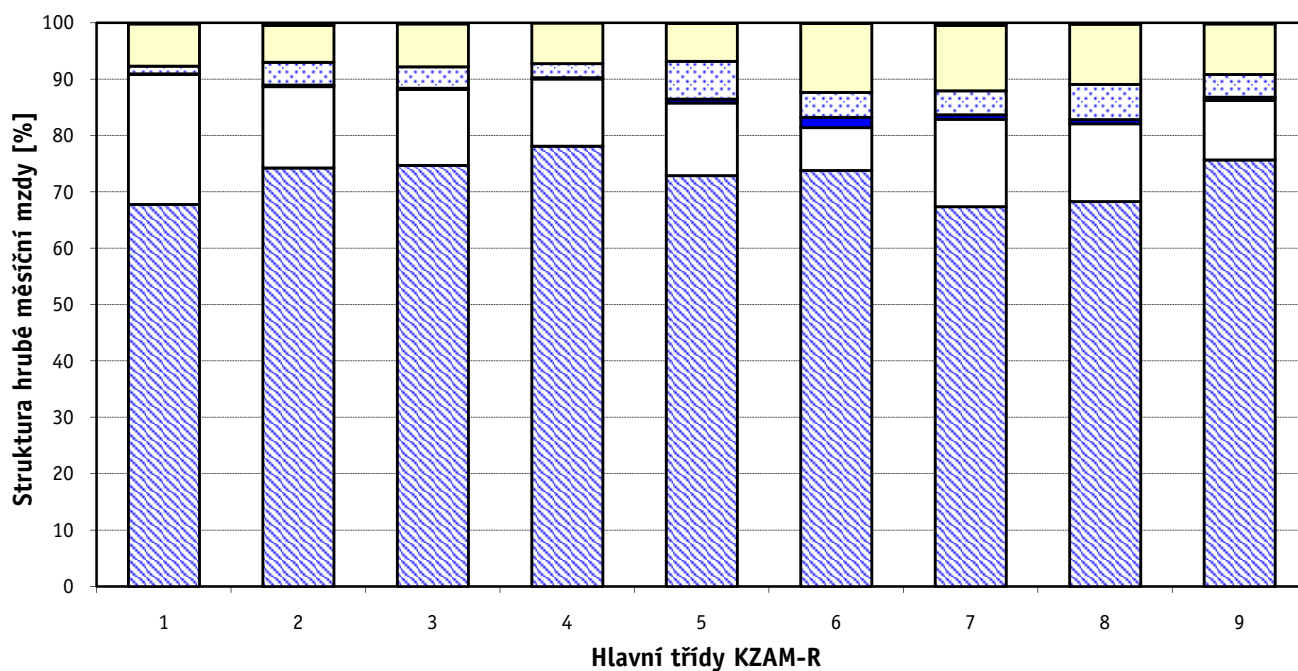
C E L K E M - podnikatelská sféra	100	18 502
--	------------	---------------



Hrubá měsíční mzda a její složky, diference, placená doba podle hlavních tříd zaměstnání KZAM-R

kraj: **Královéhradecký**

Diference				Průměr	Vybrané složky hrubé měsíční mzdy					Placená doba
1. decil	1. kvartil	3. kvartil	9. decil		prémie a odměny	příplatky za přesčas	příplatky ostatní	náhrady	odměny za pohotovost	
Kč/měs	Kč/měs	Kč/měs	Kč/měs	Kč/měs	%	%	%	%	%	hod/měs
17 959	23 780	50 474	84 925	47 200	23,1	0,1	1,4	7,5	0,2	168,3
17 359	21 527	39 016	51 549	32 479	14,5	0,3	4,0	6,5	0,5	169,7
14 250	17 525	28 227	36 673	24 478	13,5	0,2	3,8	7,6	0,2	167,7
12 675	15 000	21 232	26 436	18 880	11,9	0,2	2,5	7,2	0,0	167,6
9 813	11 221	15 979	21 114	14 740	12,9	0,7	6,7	6,8	0,0	171,2
11 694	13 415	18 909	22 185	16 398	7,6	1,8	4,4	12,3	0,1	181,7
11 843	14 425	22 144	26 006	18 689	15,5	0,8	4,3	11,6	0,4	169,2
11 519	14 453	21 528	24 962	18 378	13,8	0,8	6,2	10,7	0,2	167,3
9 775	11 399	16 299	19 393	14 400	10,5	0,6	4,0	9,0	0,2	169,3
11 699	14 595	24 061	32 719	21 844	15,0	0,5	4,1	9,0	0,3	168,6



■ hlavní část mzdy za práci □ prémie a odměny ■ příplatky za přesčas ▨ příplatky ostatní □ náhrady ■ odměny za pohotovost

Revidované výsledky ke dni 8. 6. 2010

Hrubá měsíční mzda a její složky, diference, placená doba podle podskupin zaměstnání KZAM-R

kraj: **Královéhradecký**

Podskupiny zaměstnání KZAM-R	Počet zaměstnanců přepočtený podle placených měsíců	Medián
		Kč/měs
1210 Ředitelé a prezidenti velkých organizací, podniků	100	123 280
1221 Vedoucí pracovníci v zemědělství, lesnictví, rybářství a myslivosti	31	39 050
1222 Vedoucí pracovníci v průmyslu (ve výrobě)	518	47 808
1223 Vedoucí pracovníci ve stavebnictví a zeměměřičtví	41	55 800
1224 Vedoucí pracovníci ve velkoobchodě a v maloobchodě	459	20 896
1225 Vedoucí pracovníci v restauracích a hotelích	13	29 184
1226 Vedoucí pracovníci v dopravě, skladování, telekomunik. a na poštovních úřadech	294	26 241
1227 Vedoucí pracovníci v organizacích zaměřených na poskytování obchodních služeb	153	50 890
1229 Vedoucí pracovních dílčích celků jinde neuvedení (kulturních,zdravotn.,školských)	106	31 865
1231 Vedoucí pracovníci finančních a hospodářských (správních) útvarů	191	47 118
1232 Vedoucí pracovníci personálních útvarů a útvarů průmyslových vztahů	45	44 633
1233 Vedoucí pracovníci obytných útvarů (včetně průzkumu trhu)	173	54 587
1234 Vedoucí pracovníci reklamních útvarů a útvarů pro styk s veřejností	28	51 609
1235 Vedoucí pracovníci zásobovacích útvarů	64	38 020
1236 Vedoucí pracovníci výpočetních útvarů	37	52 286
1237 Vedoucí pracovníci výzkumných a vývojových útvarů	77	36 249
1239 Vedoucí pracovníci ostatních útvarů jinde neuvedení	126	36 012
1312 Vedoucí, ředitelé v průmyslu (ve výrobě)	97	32 471
1313 Vedoucí, ředitelé ve stavebnictví a zeměměřičtví	19	30 001
1314 Vedoucí, ředitelé ve velkoobchodu a maloobchodu	247	19 537
1315 Vedoucí, ředitelé v restauracích a hotelích	24	23 537
1316 Vedoucí, ředitelé v dopravě, skladování, telekomunikacích a na poštovních úřadech	74	34 053
1317 Vedoucí, ředitelé v podnicích poskytujících obchodní služby	66	61 416
1319 Vedoucí, ředitelé malých organizací ostatní (kultura,zdravotnictví,školské)	13	29 095
2113 Chemici	12	23 490
2114 Geologové, geofyzici, geodeti, hydrologové apod.	25	19 293
2119 Ostatní vědci a odborníci v příbuzných oborech jinde neuvedení	55	31 716
2131 Projektanti a analytici výpočetních systémů	58	47 975
2132 Programátoři	121	27 231
2139 Ostatní odborníci zabývající se výpočetní technikou jinde neuvedení	142	37 446
2142 Projektanti staveb a areálů, stavební inženýři	156	28 567
2143 Projektanti elektrotechnických zařízení, elektroinženýři	202	41 959
2144 Projektanti elektronických systémů a telekomunikačních sítí, inženýři - elektronik	88	37 621
2145 Projektanti a konstruktéři strojních zařízení, strojní inženýři	216	30 078
2146 Chemičtí inženýři, technologové	20	32 754
2149 Ostatní architekti, projektanti, konstruktéři a techničtí inženýři (tvůrčí pracovníci)	271	29 958
2211 Bakteriologové, biologové, ekologové, zoologové a odborníci v příbuzných oborech	19	27 264
2212 Farmakologové, anatomové, biochemici, fyziologové, patologové	32	26 388
2213 Agronomové, šlechtitelé a odborníci v příbuzných oborech	32	25 295
2221 Lékaři, ordináři (kromě zubních lékařů)	374	37 172
2224 Farmaceuti, magistři v lékárně, lékárníci	24	37 991
2411 Odborní pracovníci na úseku účetnictví, financí, daní, apod., hlavní účetní	237	30 418
2412 Odborní pracovníci na úseku zaměstnaneckých, personálních věcí	55	31 916
2413 Odborní pracovníci v bankovníctví a pojišťovnictví	955	28 912

Hrubá měsíční mzda a její složky, diference, placená doba podle podskupin zaměstnání KZAM-R

kraj: **Královéhradecký**

Diference				Průměr	Vybrané složky hrubé měsíční mzdy					Placená doba
1. decil	1. kvartil	3. kvartil	9. decil		prémie a odměny	příplatky za přesčas	příplatky ostatní	náhrady	odměny za pohotovost	
Kč/měs	Kč/měs	Kč/měs	Kč/měs	Kč/měs	%	%	%	%	%	hod/měs
35 961	63 958	196 775	317 085	163 930	28,8	0,0	0,5	8,6	0,4	167,1
23 508	29 804	47 233	92 093	49 691	23,6	0,2	0,2	12,9	1,0	170,4
28 531	35 814	71 006	112 633	63 327	21,6	0,1	2,0	8,3	0,1	166,1
25 950	44 804	73 558	94 459	71 728	21,1	0,1	0,3	10,9	0,0	171,3
14 203	17 565	29 078	45 000	26 094	12,7	0,2	2,6	9,0	0,0	169,9
20 797	24 488	30 665	43 954	30 095	10,3	0,1	14,6	7,0	0,0	170,7
21 230	22 982	38 502	58 721	34 521	11,3	0,0	1,4	7,2	0,8	161,1
35 216	41 342	80 710	171 494	87 399	37,2	0,0	1,4	7,1	0,1	169,6
21 841	24 926	39 518	57 859	37 854	10,8	0,3	3,7	10,2	0,9	171,8
26 507	34 098	79 966	127 674	68 815	24,7	0,0	1,5	8,4	0,0	165,9
27 047	33 638	69 155	128 994	63 997	21,5	0,1	1,5	8,3	0,0	167,1
26 444	33 271	81 276	126 702	69 893	26,3	0,1	1,0	6,7	0,0	165,4
18 707	28 641	68 249	108 545	57 718	26,6	0,3	0,6	5,9	0,0	165,2
20 231	25 552	60 065	81 546	50 911	17,7	0,0	1,5	9,3	0,0	167,0
28 076	38 093	65 857	100 435	57 928	19,5	0,2	2,6	7,6	0,6	166,6
24 527	30 060	60 150	80 428	50 380	21,9	0,2	2,4	7,2	0,1	165,5
19 620	26 991	60 135	82 397	45 888	16,8	0,1	1,9	8,9	0,0	167,1
19 200	23 578	47 649	99 301	49 192	24,3	0,3	0,4	7,3	0,2	167,7
20 670	26 677	63 568	121 264	48 977	31,0	0,0	0,0	8,0	0,0	168,4
10 078	14 382	30 057	54 431	27 284	16,5	0,2	2,6	8,2	0,0	171,1
15 214	18 901	30 614	38 733	26 422	22,6	0,7	2,3	6,5	0,0	172,9
22 884	26 968	39 419	53 370	36 064	13,7	0,0	0,9	9,1	0,1	164,6
27 429	31 784	97 126	139 979	79 524	43,6	0,1	1,2	5,6	0,0	173,4
16 002	24 965	60 145	82 693	50 022	7,2	0,2	5,7	6,5	0,0	171,7
12 686	17 975	28 270	31 293	22 882	15,4	0,0	0,1	10,6	0,2	162,5
13 269	15 129	25 460	31 711	20 279	10,0	0,3	0,0	8,0	0,0	169,4
22 341	24 514	36 202	48 263	32 707	18,3	0,1	0,2	10,4	0,0	165,6
28 946	35 232	62 156	81 695	52 304	18,7	0,4	2,8	6,5	0,7	172,2
18 834	22 409	35 899	54 962	32 124	12,0	0,1	4,4	5,9	0,1	167,3
24 765	29 823	48 726	70 195	44 763	15,3	0,2	3,0	6,9	1,0	168,9
24 275	25 409	32 578	40 859	31 685	12,5	0,0	1,0	8,5	0,4	162,5
29 974	35 670	51 715	66 365	47 067	24,0	0,2	0,8	7,5	2,2	170,9
27 286	31 167	50 986	64 041	42 787	5,6	0,5	0,6	7,0	4,4	167,1
19 817	24 170	39 968	50 033	33 524	9,9	0,2	6,9	7,9	0,0	164,8
19 167	24 946	40 942	67 732	39 499	14,8	0,1	0,2	7,9	0,8	164,2
20 431	24 374	38 493	50 798	34 492	13,7	0,4	2,7	6,7	0,3	165,9
19 788	23 200	30 663	35 115	27 234	9,8	0,1	1,6	7,3	0,0	165,2
21 639	24 481	36 740	42 733	31 407	2,9	0,2	4,3	6,7	0,8	172,9
19 866	22 548	35 644	55 038	31 318	19,2	0,0	0,3	11,7	0,0	165,7
23 036	28 501	50 115	62 590	40 275	4,0	1,2	8,0	5,3	3,2	177,3
28 811	32 297	47 636	58 720	42 639	17,9	0,8	4,8	5,2	0,0	175,0
19 670	23 731	40 258	64 094	37 134	19,6	0,1	1,2	6,9	0,0	167,3
23 786	27 385	46 627	78 879	43 666	27,9	0,0	0,8	6,0	0,0	168,7
17 530	21 481	39 267	53 077	33 629	25,5	0,0	2,3	6,1	0,0	173,8

Revidované výsledky ke dni 8. 6. 2010

Hrubá měsíční mzda a její složky, diference, placená doba podle podskupin zaměstnání KZAM-R

kraj: **Královéhradecký**

Podskupiny zaměstnání KZAM-R	Počet zaměstnanců přepočtený podle placených měsíců	Medián
		Kč/měs
2419 Ostatní odborní pracovníci v oblasti podnikání	210	34 862
2421 Právníci, právní poradci (mimo advokacie a soudnictví)	33	35 518
2432 Odborní pracovníci knihoven (kromě řadových)	18	20 258
2441 Ekonomové - vědečtí pracovníci, specialisté, experti	81	30 968
2451 Spisovatelé, autoři, kritikové, novináři, redaktori	68	22 600
2470 Odborní administrativní pracovníci jinde neuvedení	98	25 017
3111 Technici ve fyzikálních a příbuzných oborech	87	19 462
3112 Stavební technici	251	29 067
3113 Elektrotechnici	433	29 527
3114 Elektronici a technici v radiokomunikacích a telekomunikacích	138	29 330
3115 Strojírenští technici	1 128	27 470
3116 Chemičtí technici	107	24 116
3117 Důlní a hutní technici	41	33 177
3118 Technici v kartografii, kresličtí a zeměměřičtí	241	23 514
3119 Ostatní techničtí pracovníci jinde neuvedení	1 375	25 986
3121 Poradci ve výpočetní technice	33	36 555
3122 Operátoři a obsluha výpočetní techniky	193	25 777
3123 Operátoři průmyslových robotů, nc strojů	17	28 609
3129 Ostatní technici ve výpočetní technice jinde neuvedení	29	34 245
3132 Obsluha zařízení pro záznam zvuku,obrazu,operátoři kamery	17	20 622
3133 Obsluha vysílacího a telekomunikačního zařízení (vč. telegrafu)	13	39 091
3134 Obsluha lékařských zařízení	55	20 601
3151 Kolaudační technici a technici protipožární ochrany	16	30 005
3152 Bezpečnostní technici a technici pro kontrolu zdravotní nezávadnosti a jakosti	225	21 793
3160 Technici železničního provozu	366	28 401
3211 Technici a laboranti v oblasti biologie a v příbuzných oborech	155	18 819
3212 Technici v agronomii, v lesnictví a v zemědělství	164	21 724
3221 Asistenti zdravotničtí	19	15 105
3223 Dietetici a odborníci na výživu	12	18 875
3226 Rehabilitační a fyzioterapeutičtí pracovníci (vč. odborných masérů)	108	18 593
3228 Farmaceutičtí asistenti	28	22 634
3231 Ošetřovatelé, všeobecné zdravotní sestry	958	19 852
3232 Ženské sestry, porodní asistentky	70	21 796
3233 Sestry pro péči o dítě	119	19 734
3235 Sestry pro intenzivní péči	68	21 763
3411 Zprostředkovatelé finančních transakcí, obchodu s cennými papíry, devizami	104	30 342
3412 Pojišťovací agenti	60	27 582
3415 Obchodní cestující, profesionální poradci v obchodě, obchodní zástupci	433	31 209
3416 Nákupčí	295	22 563
3417 Odhadci a zbožíznalci	31	21 336
3419 Ostatní pracovníci - obchodní zprostředkovatelé jinde neuvedení	17	43 823
3421 Obchodní agenti	415	24 594
3422 Odbytoví a přepravní agenti	420	23 004
3429 Ostatní obchodní agenti a makléři jinde neuvedení	13	24 322

Hrubá měsíční mzda a její složky, diference, placená doba podle podskupin zaměstnání KZAM-R

kraj: **Královéhradecký**

Diference				Průměr	Vybrané složky hrubé měsíční mzdy					Placená doba
1. decil	1. kvartil	3. kvartil	9. decil		prémie a odměny	příplatky za přesčas	příplatky ostatní	náhrady	odměny za pohotovost	
Kč/měs	Kč/měs	Kč/měs	Kč/měs	Kč/měs	%	%	%	%	%	hod/měs
23 485	28 350	47 596	65 111	41 435	15,2	0,1	1,0	7,3	0,1	165,5
26 665	30 375	51 658	70 838	43 633	17,9	0,0	1,4	5,8	0,0	166,8
16 652	18 864	26 371	31 780	22 330	4,4	0,0	10,1	8,4	0,0	169,9
18 785	23 245	45 195	60 183	36 256	14,9	0,1	1,3	6,3	0,0	165,9
18 667	21 000	26 057	29 143	23 901	9,2	0,0	1,7	6,2	0,0	171,1
18 006	20 957	32 000	43 378	28 492	22,0	0,1	0,6	6,3	0,0	169,5
13 321	14 274	24 011	30 162	20 541	15,8	0,4	3,0	5,5	0,0	164,2
20 674	23 448	34 997	38 845	29 411	15,5	0,5	0,7	10,7	0,3	166,7
20 312	24 242	37 340	45 561	31 744	17,4	0,4	2,2	6,7	1,3	167,4
21 333	24 782	43 113	61 141	35 915	9,2	0,7	1,6	7,9	0,9	169,7
18 773	22 229	31 705	37 321	28 003	9,0	0,3	4,4	9,7	0,1	165,1
16 616	20 573	29 707	36 950	29 227	27,3	0,1	0,4	8,5	0,0	161,9
22 971	27 723	35 846	40 280	33 274	4,3	0,4	1,1	5,2	0,0	166,4
15 000	18 593	30 025	43 423	26 739	9,7	0,2	2,1	7,7	0,0	166,9
17 067	19 989	32 108	41 543	27 874	12,1	0,2	2,5	8,4	0,2	166,2
25 333	29 996	44 982	67 858	42 857	16,9	0,1	1,6	5,4	2,0	167,5
17 693	21 029	32 169	38 797	27 816	11,8	0,2	5,5	8,1	0,5	166,9
16 831	19 149	34 217	35 876	27 101	5,0	0,1	8,7	11,1	0,0	164,8
20 143	25 235	43 767	65 963	39 615	17,7	0,2	4,8	5,9	3,8	169,2
17 474	18 443	24 467	33 447	22 713	13,8	0,1	10,2	3,0	0,3	169,2
25 604	37 772	44 262	84 445	47 205	10,3	0,2	0,1	7,2	3,6	166,8
17 485	18 969	22 564	26 240	21 369	4,0	0,7	13,8	4,7	1,0	171,8
18 357	27 344	32 117	41 896	31 265	15,4	0,2	6,8	8,4	4,3	161,5
14 815	18 053	27 640	31 784	23 182	10,7	0,2	2,7	8,9	0,0	164,8
25 034	26 280	30 373	32 998	28 812	6,1	0,9	11,2	7,0	1,4	160,4
15 468	16 852	21 027	24 074	19 622	5,3	0,4	9,0	5,8	0,5	171,5
15 799	17 968	31 131	37 397	25 467	14,4	0,0	0,6	14,8	0,6	169,0
14 242	14 591	17 083	19 024	16 183	1,1	0,5	15,1	3,7	0,0	165,0
16 334	16 463	20 601	24 606	19 298	3,6	0,5	16,7	6,9	0,0	178,8
16 133	17 080	20 818	22 711	19 282	8,8	0,1	7,8	9,6	0,0	171,1
17 380	18 518	24 323	27 753	23 480	20,3	0,2	4,4	6,8	0,0	171,2
16 634	17 964	21 939	24 650	20 217	3,3	0,7	16,4	4,8	0,4	166,8
18 851	19 977	23 871	25 304	21 954	1,2	1,0	24,0	5,4	0,1	169,1
16 421	17 548	21 608	22 947	19 677	5,6	0,3	18,4	6,0	0,4	163,9
19 465	20 574	24 775	27 084	22 736	2,4	0,8	20,6	5,0	0,2	165,0
20 799	22 933	38 491	48 331	33 985	22,6	0,1	0,1	5,0	0,0	168,3
19 492	21 444	34 566	51 862	35 021	8,9	0,0	1,8	6,2	0,0	171,1
17 000	23 024	43 301	58 260	36 052	21,6	0,2	2,2	7,0	0,0	168,3
14 772	17 654	28 008	37 862	24 539	12,8	0,1	1,0	9,1	0,0	166,4
16 776	18 987	26 246	33 111	23 140	36,4	1,5	0,0	3,4	0,0	185,4
19 981	30 812	51 308	52 662	43 912	7,2	0,0	5,8	13,2	0,0	169,1
17 183	19 994	32 000	43 794	28 766	16,2	0,1	2,2	7,4	0,0	165,4
15 494	18 434	29 345	38 830	26 792	20,1	0,2	3,4	7,2	0,0	165,8
18 809	20 013	25 112	28 915	24 148	15,6	0,0	1,6	8,6	0,0	164,0

Revidované výsledky ke dni 8. 6. 2010

Hrubá měsíční mzda a její složky, diference, placená doba podle podskupin zaměstnání KZAM-R

kraj: **Královéhradecký**

Podskupiny zaměstnání KZAM-R	Počet zaměstnanců přepočtený podle placených měsíců	Medián
		Kč/měs
3431 Odborné sekretářky, sekretáři	119	21 890
3433 Pracovníci v oblasti účetnictví, fakturace, rozpočetnictví, kalkulace	897	20 989
3434 Pracovníci v oblasti statistiky a matematiky	23	30 379
3435 Pracovníci v oblasti práce a mezd (kromě účetních)	52	19 468
3436 Referenti osobních oddělení	100	24 199
3439 Ostatní odborní administrativní pracovníci jinde neuvedení	662	21 725
3449 Ostatní celní a daňoví pracovníci a pracovníci v příbuzných oborech	31	20 618
3471 Aranžéři, průmysloví a komerční návrháři, bytoví architekti	27	16 653
4112 Kancelářští a manipulační pracovníci a obsluha zařízení na zpracování textu	83	16 866
4113 Pracovníci přípravy dat výpočetní techniky	114	15 707
4115 Sekretářky, sekretáři	363	18 717
4121 Nižší účetní	179	18 516
4123 Nižší finanční, daňoví úředníci a úředníci v příbuzných oborech	71	27 017
4131 Úředníci ve skladech	676	17 488
4132 Úředníci ve výrobě (např. výrobní plánovači)	253	20 632
4133 Úředníci v dopravě a v přepravě (dispečeri, kontrolori apod.)	206	22 137
4141 Řadoví knihovníci, archiváři, evidenční pracovníci	24	15 976
4142 Poštovní doručovatelé, úředníci v třídárnách	743	16 313
4190 Ostatní nižší úředníci jinde neuvedení	96	27 184
4211 Pokladníci (v bankách, pojišťovnách, spořitelnách, na poště)	173	22 700
4212 Úředníci na přepážkách a směnárnicích	488	19 779
4213 Pokladníci v obchodě, společném stravování apod.	435	13 919
4214 Prodavači vstupenek, jízdenek apod.	119	20 468
4215 Bookmakeři, krupiéři a úředníci sázkových kanceláří	66	12 319
4222 Recepční	81	15 667
4223 Telefonisté	200	27 968
4224 Informátoři	20	16 305
5121 Pracovníci dohlížející nad obsluhujícím personálem, hospodyně	25	19 146
5122 Kuchaři	334	13 266
5123 Čišníci, servírky	70	15 704
5132 Pečovatelé a pomocní ošetřovatelé v zařízeních sociální péče, v nemocnicích	346	13 232
5144 Maséři	28	15 361
5161 Hasiči, požárníci	26	26 696
5169 Ostatní pracovníci ochrany a ostrahy jinde neuvedení	660	12 136
5211 Prodavači v obchodech	1 880	13 401
6111 Pěstitelé polních plodin	25	12 536
6121 Chovatelé hospodářských zvířat (kromě drůbeže a včel)	73	18 029
6141 Dělníci pro pěstění a ošetřování lesa	14	15 884
7122 Zedníci, kameníci, omítkáři	299	17 053
7123 Betonáři, dělníci specializovaní na pokládání betonových povrchů	56	13 685
7124 Tesaři a truhláři	64	19 248
7129 Ostatní stavební dělníci hlavní stavební výroby a pracovníci v ostatních oborech	122	20 421
7136 Instalatéři, potrubáři, stavební zámečníci, klempíři	215	23 803
7137 Stavební a provozní elektrikáři	73	21 203

Hrubá měsíční mzda a její složky, diference, placená doba podle podskupin zaměstnání KZAM-R

kraj: **Královéhradecký**

Diference				Průměr	Vybrané složky hrubé měsíční mzdy					Placená doba
1. decil	1. kvartil	3. kvartil	9. decil		prémie a odměny	příplatky za přesčas	příplatky ostatní	náhrady	odměny za pohotovost	
Kč/měs	Kč/měs	Kč/měs	Kč/měs	Kč/měs	%	%	%	%	%	hod/měs
14 910	17 133	29 284	38 185	26 567	11,6	0,1	2,3	8,4	0,0	169,1
15 128	17 415	26 180	33 655	23 432	13,1	0,1	2,3	7,2	0,0	166,5
14 501	22 682	35 306	45 292	28 537	15,3	0,0	1,4	6,6	0,0	166,0
15 000	17 342	23 954	30 280	21 806	12,6	0,2	3,4	7,7	0,0	164,7
16 900	20 358	30 979	36 708	26 469	10,7	0,1	2,4	7,3	0,0	166,2
15 916	18 185	28 778	37 281	25 141	8,5	0,1	5,2	8,0	0,1	169,2
20 076	20 266	21 878	29 566	22 586	1,0	0,0	4,2	6,6	0,0	170,2
12 409	13 728	22 924	27 769	18 286	14,0	0,3	7,1	9,1	0,0	166,0
13 455	14 551	22 089	25 247	18 795	11,8	0,1	1,1	9,0	0,7	168,5
13 078	14 023	20 244	28 115	18 131	8,9	0,6	2,8	7,6	0,1	173,6
13 482	15 121	23 020	28 969	19 982	11,9	0,1	1,6	7,1	0,0	169,1
14 578	16 058	22 573	26 415	19 693	14,4	0,1	0,9	7,1	0,0	168,3
19 354	22 225	36 412	39 872	28 566	21,3	0,0	0,1	6,2	0,0	169,9
12 525	14 661	21 477	26 436	18 825	15,9	0,5	3,3	9,3	0,1	168,2
15 161	16 909	24 813	29 368	22 103	15,5	0,1	2,2	12,1	0,0	166,3
16 278	18 608	25 086	31 235	23 186	11,2	0,3	4,6	6,9	0,0	166,9
12 482	13 700	17 933	22 672	16 732	4,7	0,0	3,8	5,4	0,0	167,2
14 597	15 194	17 612	19 316	16 751	5,2	0,3	2,4	7,7	0,0	162,8
16 996	20 198	33 074	42 949	28 489	13,0	0,1	0,5	6,1	0,0	170,6
15 541	18 102	25 867	28 641	22 682	21,2	0,1	1,9	6,3	0,0	168,7
16 731	18 376	22 924	30 473	21 810	12,1	0,1	1,5	6,6	0,0	161,8
11 763	12 704	15 732	18 517	14 598	3,6	0,6	5,7	7,2	0,0	174,0
18 360	19 243	21 454	23 316	20 523	5,7	0,6	9,7	9,1	0,0	163,8
10 340	11 094	13 697	16 975	12 942	3,0	0,5	18,1	6,1	0,0	157,1
12 500	13 801	19 851	22 371	17 013	10,0	1,2	9,5	7,0	0,0	168,1
19 775	23 021	32 163	38 868	28 422	30,4	0,5	1,2	7,2	0,0	172,9
15 460	15 675	17 172	19 833	16 611	11,7	0,2	11,7	5,5	0,0	164,0
13 421	15 373	20 997	30 038	20 172	21,4	1,6	4,4	7,7	0,0	171,7
10 390	11 272	15 437	18 762	13 989	12,6	1,0	4,7	6,0	0,0	170,4
11 846	12 648	17 485	18 556	15 411	12,2	0,3	12,4	8,7	0,0	171,6
11 500	12 224	14 289	15 323	13 331	4,6	0,4	10,9	4,9	0,1	168,1
12 464	12 684	16 864	18 913	15 324	9,1	0,0	8,0	12,8	0,0	171,1
15 283	16 414	29 762	30 649	23 231	5,9	0,5	14,0	6,7	6,8	165,2
9 404	10 292	14 469	19 124	13 445	9,7	1,6	7,6	5,0	0,0	173,6
10 578	11 747	15 951	21 640	15 120	10,7	0,3	6,2	7,9	0,0	170,4
10 541	11 033	14 065	15 231	12 645	6,3	1,6	1,7	14,5	0,0	174,9
13 890	14 798	21 048	22 956	18 217	8,2	1,7	5,6	12,4	0,0	180,3
9 921	11 367	18 165	22 163	15 833	8,5	0,2	0,5	22,3	0,0	169,9
14 101	15 077	19 019	22 018	17 635	29,3	0,9	0,8	16,5	0,2	172,3
10 597	11 922	21 362	27 910	16 925	7,8	2,6	0,2	11,3	0,0	177,3
14 307	15 590	22 221	25 553	19 484	16,8	1,8	1,4	13,3	0,2	177,2
16 065	18 238	22 555	26 029	20 526	21,8	1,7	0,8	19,5	1,5	176,8
16 995	21 488	25 213	27 638	23 567	15,2	0,5	1,1	8,4	3,8	167,5
15 998	18 274	25 509	29 485	22 171	16,2	2,2	4,9	8,7	1,8	178,3

Revidované výsledky ke dni 8. 6. 2010

Hrubá měsíční mzda a její složky, diference, placená doba podle podskupin zaměstnání KZAM-R

kraj: **Královéhradecký**

Podskupiny zaměstnání KZAM-R	Počet zaměstnanců přepočtený podle placených měsíců	Medián
		Kč/měs
7141 Malíři a tapetáři	16	26 328
7142 Lakýrníci a pracovníci v příbuzných oborech	279	23 423
7211 Formíři a jádraři	43	16 666
7212 Svářeči, řezači plamenem a páječi	573	22 691
7213 Výrobci a opraváři výrobků a dílů z plechů	344	24 607
7214 Montéři kovových konstrukcí	50	18 018
7221 Kováři, obsluha kovací lisů, obsluha bucharů	51	14 880
7222 Nástrojaři, kovodeláři, kovodělníci, zámečníci	2 087	17 979
7223 Seřizovači a obsluha obráběcích strojů (kromě automatických a poloautomatických)	884	21 365
7224 Brusíči, leštiči a ostříči nástrojů	95	17 606
7231 Mechanici a opraváři motorových vozidel	408	24 297
7234 Mechanici a opraváři kolejových vozidel	120	21 542
7235 Mechanici a opraváři obráběcích, zemědělských strojů a průmyslového zařízení	1 003	20 224
7239 Ostatní mechanici a opraváři strojů a zařízení bez elektro jinde neuvedení	309	20 621
7241 Elektromechanici, opraváři a seřizovači různých typů elektrických zařízení	1 299	18 522
7242 Mechanici, opraváři a seřizovači elektrických částí aut, letadel, lodí	59	21 241
7243 Mechanici, seřizovači, opraváři elektronických zařízení	190	23 854
7244 Telefonní a telegrafní mechanici, montéři a opraváři	18	19 942
7245 Montéři a opraváři rozhlasových a TV přijímačů, magnetofonů	33	27 399
7246 Montéři a opraváři silnoproudých elektrických vedení	233	32 017
7311 Výrobci, mechanici a opraváři přesných přístrojů a zařízení	559	15 117
7324 Malíři skla a keramiky a pracovníci v příbuzných oborech (vč. výrobců zrcadel)	58	9 604
7411 Zpracovatelé masa, ryb vč. uzenářů a konzervovačů masa a ryb	91	16 345
7412 Zpracovatelé pekárenských a cukrářských výrobků	163	14 142
7419 Ostatní zpracovatelé - výrobci potravinářských výrobků jinde neuvedení	23	13 944
7422 Umělečtí truhláři, řezbáři, výrobci a opraváři výrobků ze dřeva vč. opravářů	44	17 056
7431 Kvalifikovaní dělníci připravující přírodní vlákno pro další zpracování	106	15 021
7432 Přádláci, ruční tkalci, pletaři a jiní výrobci ručně vyráběných tkanin	138	17 307
7435 Modeláři a střihači textilu, kůží a podobných materiálů	26	14 378
7436 Švadleny, vyšivači a pracovníci v příbuzných oborech	167	14 298
7439 Ostatní dělníci při výrobě textilu, oděvů a výrobků z kůží, kožešin	328	15 336
8122 Obsluha zařízení ve slévárnách (taviči, slévači)	272	24 002
8123 Obsluha zařízení na tepelné zpracování kovů	50	25 206
8126 Obsluha zařízení na úpravu kovového odpadu	11	17 072
8141 Obsluha pily a jiného zařízení na zpracování dřeva	18	14 720
8159 Obsluha ostatních zařízení při chemické výrobě jinde neuvedená	70	16 694
8161 Obsluha zařízení při výrobě a rozvodu elektřiny	81	30 341
8162 Obsluha parních turbín, ohřevačů a motorů	86	21 562
8163 Obsluha zařízení při úpravě, čištění a rozvodu vody	134	18 518
8171 Obsluha automatických nebo poloautomatických montážních linek	335	19 269
8211 Obsluha automatických nebo poloautomatických obráběcích strojů (kromě 722)	1 377	20 792
8223 Obsluha strojů při konečné úpravě a nanášení ochranných povlaků	375	21 482
8229 Obsluha strojů na výrobu chemických výrobků jinde neuvedená	59	18 119
8231 Obsluha strojů na výrobu pryžových výrobků (např. obuvi, pneumatik)	994	16 482

Hrubá měsíční mzda a její složky, diference, placená doba podle podskupin zaměstnání KZAM-R

kraj: **Královéhradecký**

Diference				Průměr	Vybrané složky hrubé měsíční mzdy					Placená doba
1. decil	1. kvartil	3. kvartil	9. decil		prémie a odměny	příplatky za přesčas	příplatky ostatní	náhrady	odměny za pohotovost	
Kč/měs	Kč/měs	Kč/měs	Kč/měs	Kč/měs	%	%	%	%	%	hod/měs
14 457	19 291	27 743	28 553	24 202	33,2	4,6	1,3	7,5	0,0	196,7
17 421	19 713	25 907	28 282	23 182	11,6	0,7	8,4	18,0	0,0	164,1
11 403	13 969	24 942	25 974	18 577	15,5	0,1	7,5	18,0	0,0	165,0
16 814	20 057	24 813	26 966	22 565	9,1	0,6	7,5	20,2	0,0	164,4
19 301	23 053	25 860	28 017	24 431	8,4	0,6	4,6	16,7	0,0	165,9
14 730	16 927	19 324	23 300	18 468	9,4	0,9	2,5	14,0	3,8	165,6
12 845	13 674	17 229	22 569	15 922	6,5	0,7	7,0	10,2	0,8	166,9
12 983	14 713	22 363	25 627	18 941	12,4	0,5	4,5	14,9	0,4	165,0
16 195	18 736	25 337	29 703	22 305	16,8	0,6	5,9	11,5	0,0	166,1
13 165	15 489	20 242	25 383	18 836	13,5	0,3	7,1	11,0	0,0	165,1
17 811	21 386	25 674	27 115	23 468	11,1	0,4	2,9	16,6	0,7	165,9
18 340	19 504	24 039	26 083	21 949	5,2	1,0	10,7	9,5	0,3	164,1
15 442	17 507	24 695	28 053	21 302	13,7	1,1	11,5	10,5	0,3	167,5
13 376	15 577	24 286	26 642	20 717	11,4	0,3	3,8	15,1	0,1	164,8
13 468	15 472	22 651	27 816	19 527	15,6	0,8	4,3	12,0	0,6	166,6
17 083	19 101	23 752	27 270	21 635	7,0	0,5	13,4	9,3	0,1	165,0
16 085	19 636	25 950	28 626	23 212	10,2	0,2	7,5	13,0	0,8	163,9
16 383	18 346	25 539	27 688	21 000	5,9	0,0	1,6	5,5	0,3	163,6
19 572	22 320	30 935	33 834	27 171	5,9	1,4	12,6	12,0	0,5	166,8
17 931	23 015	35 544	37 583	29 616	17,5	0,7	1,1	6,2	6,2	171,8
12 457	13 860	16 715	19 266	15 768	1,4	0,1	0,2	13,8	0,1	157,6
8 203	8 637	10 834	13 708	10 366	2,9	0,1	37,5	7,1	0,2	164,3
12 465	14 236	19 867	23 493	17 138	22,4	1,5	2,6	8,9	0,0	179,8
11 746	13 053	15 455	17 705	14 523	13,4	1,6	7,2	6,0	0,0	171,4
10 760	12 849	17 903	18 246	14 649	7,9	0,7	4,5	7,4	0,0	173,7
11 614	14 412	19 247	23 418	17 155	9,3	0,1	1,7	34,6	0,1	170,5
11 838	13 141	18 533	25 215	16 750	9,8	0,7	13,6	6,6	0,0	168,5
13 973	15 053	21 539	24 647	18 494	28,5	3,2	10,3	4,8	0,0	163,3
10 593	11 764	15 278	15 840	13 712	21,2	0,1	5,5	11,7	0,0	161,0
11 002	12 270	16 261	18 122	14 436	17,5	0,1	1,4	9,5	0,0	164,7
12 344	13 630	18 033	21 700	16 214	17,6	1,4	6,7	6,7	0,0	166,2
13 730	17 107	27 436	31 788	23 178	16,7	1,2	19,4	9,9	0,0	168,7
20 530	24 477	27 208	30 194	25 830	22,7	0,8	12,6	8,3	0,0	167,3
13 566	13 688	21 667	23 530	18 005	29,5	1,0	0,7	6,5	0,0	168,6
13 058	14 339	16 187	18 284	15 071	2,9	0,7	0,8	10,1	0,0	172,7
12 030	13 560	19 903	23 411	17 291	13,2	0,3	3,9	10,8	0,0	162,2
20 677	23 745	33 334	35 919	29 047	11,7	0,4	12,8	3,7	1,2	165,3
13 246	16 743	28 165	36 030	22 516	11,3	2,7	13,9	5,9	0,1	176,5
14 337	16 446	20 271	26 862	19 552	16,1	0,6	7,5	5,5	1,5	164,3
14 177	15 772	24 480	30 038	20 749	24,7	0,6	4,8	14,1	0,0	163,4
15 686	19 047	23 989	28 561	22 549	18,2	0,2	6,2	14,6	0,0	162,5
14 327	16 846	22 570	23 601	19 930	7,4	0,0	3,8	16,8	0,0	160,5
15 826	16 313	19 684	20 612	18 365	24,8	1,2	5,0	12,1	0,0	166,9
13 540	15 043	18 936	24 225	17 624	12,9	0,2	5,5	21,0	0,0	159,5

Revidované výsledky ke dni 8. 6. 2010

Hrubá měsíční mzda a její složky, diference, placená doba podle podskupin zaměstnání KZAM-R

kraj: **Královéhradecký**

Podskupiny zaměstnání KZAM-R	Počet zaměstnanců přepočtený podle placených měsíců	Medián
		Kč/měs
8232 Obsluha strojů na výrobu plastových výrobků (vč. laminování)	491	16 867
8251 Obsluha tiskárenských strojů	57	22 487
8261 Obsluha strojů na úpravu vláken, dopřádání a navíjení příže	83	14 857
8262 Obsluha tkacích a pletacích strojů	679	18 151
8263 Obsluha šicích a vyšívacích strojů	426	12 882
8264 Obsluha strojů na bělení, barvení, čištění, praní, žehlení textilu	302	13 666
8269 Obsluha ostatních strojů na výrobu textilních, kožešinových a kožených výrobků	145	13 233
8281 Montážní dělníci montující mechanická zařízení (stroje, vozidla)	2 292	19 870
8282 Montážní dělníci montující elektrická zařízení	465	12 991
8283 Montážní dělníci montující elektronická zařízení	143	14 857
8284 Montážní dělníci montující výrobky z kovů, pryže a plastů	59	11 225
8290 Obsluha jiných stacionárních zařízení a ostatní montážní dělníci	296	20 176
8311 Strojvedoucí	178	29 855
8313 Dělníci zabezpečující sestavování vlaků (brzdaři, výhybkáři)	307	22 920
8321 Řidiči osobních a malých dodávkových automobilů, taxikáři	80	17 554
8323 Řidiči autobusů, trolejbusů a tramvají	308	21 654
8324 Řidiči nákladních automobilů a tahačů	1 139	16 960
8326 Řidiči speciálních vozidel	245	18 515
8331 Obsluha zemědělských a lesních strojů	181	15 259
8332 Obsluha zemních a příbuzných strojů	142	20 857
8333 Obsluha jeřábů, zdvihacích a podobných manipulačních zařízení	109	21 053
8334 Obsluha vysokozdvíhacích a ostatních motorových vozíků	1 062	19 756
9132 Pomocníci a uklízeči v kancelářích, hotelích, nemocnicích a jiných zařízeních	633	11 105
9141 Domovníci, správci domu	40	13 789
9152 Vrátní, hlídači, uváděči a šatnářky	202	12 422
9161 Sběrači odpadků, popeláři	260	13 062
9162 Metaři, čistíči záchodků, žump, kanálů a podobných zařízení	43	10 506
9211 Pomocní a nekvalifikovaní dělníci v zemědělství	19	12 633
9312 Pomocní a nekvalifikovaní dělníci na stavbách a údržbě silnic, přehrad	45	18 397
9321 Pomocní a nekvalifikovaní montážní a manipulační dělníci	1 088	14 413
9322 Ruční balíči a pytlouvači	234	15 490
9323 Dělníci nádvorní skupiny (pomocní montéři)	241	16 094
9331 Řidiči vozidel poháněných ručně nebo nožně	27	15 012
9333 Vazači a nosiči břemen, přistavní dělníci (dokaři)	73	16 228
9339 Pomocní a nekvalifikovaní pracovníci v dopravě, ve skladech, v telekomunikacích	697	14 049

Hrubá měsíční mzda a její složky, diference, placená doba podle podskupin zaměstnání KZAM-R

kraj: **Královéhradecký**

Diference				Průměr	Vybrané složky hrubé měsíční mzdy					Placená doba
1. decil	1. kvartil	3. kvartil	9. decil		prémie a odměny	příplatky za přesčas	příplatky ostatní	náhrady	odměny za pohotovost	
Kč/měs	Kč/měs	Kč/měs	Kč/měs	Kč/měs	%	%	%	%	%	hod/měs
13 347	14 798	18 779	21 443	17 191	17,8	0,7	7,2	9,6	0,0	164,4
15 542	19 177	27 462	41 938	24 992	8,0	0,1	23,5	8,8	0,0	167,8
11 370	13 516	16 281	18 551	15 024	20,1	0,9	14,6	5,0	0,0	162,3
14 383	16 299	20 414	22 746	18 435	22,1	1,8	21,5	7,6	0,0	164,4
10 206	11 346	14 987	17 423	13 397	15,1	0,1	8,1	8,4	0,0	160,4
10 870	12 066	17 184	19 958	14 691	7,6	0,6	26,7	6,1	0,0	164,8
11 874	12 715	14 554	17 185	14 024	16,8	0,4	10,7	5,2	0,0	161,0
16 103	17 695	22 617	24 181	20 341	8,7	0,1	6,0	16,9	0,0	161,9
10 266	11 213	15 084	18 706	14 093	20,3	0,5	5,1	8,5	0,0	154,8
14 285	14 624	15 842	16 835	15 787	30,8	0,0	4,5	25,2	0,0	163,2
9 669	10 340	21 264	25 877	15 189	17,0	0,0	1,0	11,2	0,0	162,4
14 657	17 065	22 725	25 289	20 048	6,0	1,2	15,3	8,7	0,0	170,3
21 898	28 724	31 604	32 972	29 277	4,1	1,6	16,8	10,6	0,2	161,9
19 925	21 462	24 397	25 606	22 816	4,2	1,5	16,5	8,9	0,0	163,0
14 585	16 494	20 016	22 393	18 493	12,4	1,4	2,3	6,8	0,0	174,0
16 114	19 572	22 995	24 081	21 019	8,6	2,8	11,1	7,9	0,1	190,0
11 296	13 249	22 383	28 922	18 650	9,7	1,7	4,9	9,2	1,9	174,8
16 148	17 196	20 341	23 754	19 268	9,2	2,7	3,0	8,0	0,6	183,9
12 500	13 450	17 384	20 059	15 949	9,5	0,8	1,0	20,9	0,2	171,3
16 916	18 603	23 970	27 166	21 561	17,2	1,1	2,4	25,5	0,5	168,8
13 784	14 911	23 177	25 956	19 757	21,0	0,6	5,2	12,5	0,0	167,0
14 955	16 950	21 409	23 065	19 479	10,0	0,3	4,2	14,0	0,0	166,1
9 070	9 838	12 616	15 457	11 723	9,4	0,4	5,2	6,3	0,1	170,4
10 697	12 109	18 178	20 259	15 088	4,9	0,8	7,3	5,8	2,5	173,5
9 682	10 932	14 590	17 733	13 111	7,3	1,9	12,7	5,2	0,0	172,7
10 685	11 789	14 284	16 750	13 493	7,7	1,7	2,0	8,5	0,3	178,1
9 824	10 134	13 757	16 916	12 501	8,1	0,6	0,5	11,9	0,8	171,5
9 945	11 847	13 834	15 774	13 006	12,4	1,5	1,1	12,2	0,0	175,9
16 131	17 363	22 591	24 607	19 915	20,4	1,3	1,7	9,3	2,5	170,4
10 021	11 719	16 735	19 929	15 111	15,1	0,3	5,5	15,5	0,0	162,7
9 977	12 769	20 552	21 350	16 262	5,7	0,2	8,3	10,2	0,0	163,7
13 817	14 659	17 789	21 422	17 015	15,9	0,0	5,2	7,5	0,1	166,6
10 425	13 174	17 640	23 781	15 870	25,3	0,1	2,7	7,1	0,0	161,7
10 000	13 349	17 289	18 810	15 407	6,6	0,2	0,7	6,5	0,0	162,4
11 243	12 745	15 993	18 003	14 539	8,4	0,6	4,3	9,3	0,5	168,5

Revidované výsledky ke dni 8. 6. 2010

**Průměrná měsíční odpracovaná a neodpracovaná doba zaměstnanců
podle podskupin zaměstnání KZAM-R**

kraj: Královéhradecký

Podskupiny zaměstnání KZAM-R	Počet zaměstnanců přečtený podle eviden. měsíců	Odpracovaná doba		Neodpracovaná doba		
		celkem	z toho přesčas	celkem	z toho	
					nemoc	dovolená
		hod/měs	hod/měs	hod/měs	hod/měs	hod/měs
1210 Ředitelé a prezidenti velkých organizací, podniků	101	155,9	0,3	11,2	0,3	9,3
1221 Ved. pracovníci v zemědělství, lesnictví, rybář. a mysliv.	31	151,8	2,5	18,5	2,7	13,5
1222 Vedoucí pracovníci v průmyslu (ve výrobě)	522	148,9	1,3	17,2	1,4	10,6
1223 Vedoucí pracovníci ve stavebnictví a zeměměřičtví	41	149,8	0,5	21,5	2,5	16,4
1224 Vedoucí pracovníci ve velkoobchodě a v maloobchodě	468	151,1	1,3	18,8	3,1	13,2
1225 Vedoucí pracovníci v restauracích a hotelích	13	159,9	1,0	10,8	0,0	9,4
1226 Ved. pracovníci v dopr., skladování, telekom. a na pošt. úř.	300	145,5	0,1	15,5	2,8	9,5
1227 Ved. prac. v organ.zaměřených na poskytování obch.služ.	154	152,8	0,2	16,8	1,2	11,6
1229 Ved. pracovních dílčích celků jinde neuved. (kult.,zdrav.)	107	157,1	2,0	14,7	1,1	9,2
1231 Vedoucí pracovníci finančních a hospodářských útvarů	193	152,2	0,3	13,7	1,3	10,1
1232 Ved. prac. personálních útvarů a útvarů průmysl. vztahů	46	148,5	1,8	18,7	3,9	11,7
1233 Vedoucí pracovníci obytných útvarů (vč. průzkumu trhu)	175	150,4	0,9	15,0	1,7	11,2
1234 Ved. prac. reklamních útvarů a útvarů pro styk s veřejností	28	153,0	3,0	12,2	0,0	8,8
1235 Vedoucí pracovníci zásobovacích útvarů	65	151,8	0,4	15,2	0,8	11,5
1236 Vedoucí pracovníci výpočetních útvarů	38	153,2	1,9	13,4	1,2	9,2
1237 Vedoucí pracovníci výzkumných a vývojových útvarů	77	151,1	1,1	14,5	1,1	10,4
1239 Vedoucí pracovníci ostatních útvarů jinde neuvedení	129	149,9	0,3	17,3	3,3	11,1
1312 Vedoucí, ředitelé v průmyslu (ve výrobě)	97	155,1	2,8	12,6	0,3	10,6
1313 Vedoucí, ředitelé ve stavebnictví a zeměměřičtví	19	151,7	0,0	16,7	0,8	14,2
1314 Vedoucí, ředitelé ve velkoobchodu a maloobchodu	252	153,4	1,4	17,7	3,5	11,7
1315 Vedoucí, ředitelé v restauracích a hotelích	25	157,9	4,0	14,9	3,1	9,5
1316 Vedoucí v dopravě, sklad., telekomun. a na pošt. úřadech	75	149,5	0,3	15,2	1,1	10,7
1317 Ved., ředitelé v podnicích poskytujících obchodní služby	66	157,5	0,7	15,9	0,9	9,1
1319 Vedoucí, ředitelé malých organizací ostatní (kult.,zdrav.)	13	160,8	2,4	10,9	0,0	9,7
2113 Chemici	12	134,9	0,0	27,6	2,7	12,0
2114 Geologové, geofyzici, geodeti, hydrologové apod.	26	151,7	0,3	17,6	6,2	8,5
2119 Ostatní vědci a odborníci v příbuz. oborech jinde neuved.	57	141,3	0,7	24,2	3,6	12,8
2131 Projektanti a analytici výpočetních systémů	59	155,0	2,9	17,3	2,8	10,6
2132 Programátoři	123	152,5	0,8	14,9	2,6	8,6
2139 Ostatní odborníci zabývající se výp. tech. jinde neuvedení	143	154,6	1,6	14,3	1,4	8,8
2142 Projektanti staveb a areálů, stavební inženýři	158	148,9	0,1	13,5	1,9	8,8
2143 Projektanti elektrotechnických zařízení, elektroinženýři	207	151,1	1,9	19,7	3,2	10,7
2144 Projektanti elektronických syst. a telekomunikačních sítí	88	148,8	2,8	18,3	1,4	11,8
2145 Projektanti a konstruktéři strojních zařiz., strojní inženýři	218	149,0	1,2	15,8	0,8	10,6
2146 Chemičtí inženýři, technologové	20	151,4	1,1	12,9	0,0	10,5
2149 Ostatní architekti, projektanti, konstrukt.a techn.inženýři	274	151,4	2,4	14,5	1,2	8,2
2211 Bakteriologové, biologové, ekologové, zoologové	20	148,0	0,6	17,2	4,6	8,5
2212 Farmakologové, anatomové, biochemici,fyziolog., patolog.	32	157,5	1,5	15,3	1,5	10,6
2213 Agronomové, šlechtitelé a odborníci v příbuzných oborech	33	145,4	0,0	20,2	6,5	9,9
2221 Lékaři, ordináři (kromě zubních lékařů)	379	163,2	7,0	14,0	2,0	9,5
2224 Farmaceuti, magistři v lékárně, lékárníci	25	157,6	4,2	17,3	4,1	9,0
2411 Odborní pracov. na úseku účetnictví, financí, daní, apod.	241	150,6	0,7	16,6	2,6	9,8
2412 Odbor. pracovníci na úseku zaměstnaneckých, pers. věcí	55	152,5	0,2	16,2	1,3	10,8
2413 Odborní pracovníci v bankovníctví a pojišťovnictví	985	153,5	1,7	20,3	4,5	10,9

Revidované výsledky ke dni 8. 6. 2010

**Průměrná měsíční odpracovaná a neodpracovaná doba zaměstnanců
podle podskupin zaměstnání KZAM-R**

kraj: **Královéhradecký**

Podskupiny zaměstnání KZAM-R	Počet zaměstnanců přečtený podle eviden. měsíců	Odpracovaná doba		Neodpracovaná doba		
		celkem	z toho přesčas	celkem	z toho	
					nemoc	dovolená
		hod/měs	hod/měs	hod/měs	hod/měs	hod/měs
2419 Ostatní odborní pracovníci v oblasti podnikání	213	149,4	1,0	16,1	1,8	10,1
2421 Právníci, právní poradci (mimo advokacie a soudnictví)	34	154,3	0,0	12,4	2,4	7,7
2432 Odborní pracovníci knihoven (kromě řadových)	18	156,8	0,0	13,2	3,1	7,7
2441 Ekonomové - vědečtí pracovníci, specialisté, experti	82	150,9	1,1	15,0	1,8	10,0
2451 Spisovatelé, autoři, kritikové, novináři, redaktoři	69	156,8	0,0	14,4	2,8	9,4
2470 Odborní administrativní pracovníci jinde neuvedení	101	151,9	0,8	17,7	3,4	9,7
3111 Technici ve fyzikálních a příbuzných oborech	89	151,0	2,5	13,2	2,2	7,8
3112 Stavební technici	254	148,6	1,0	18,0	1,6	13,2
3113 Elektrotechnici	440	151,3	2,5	16,1	2,2	9,5
3114 Elektronici a technici v radiokomunikacích a telekomunik.	139	149,1	4,2	20,5	1,8	13,8
3115 Strojírenští technici	1 142	144,0	2,1	21,1	1,9	9,5
3116 Chemičtí technici	109	143,0	0,4	19,0	2,3	13,0
3117 Důlní a hutní technici	41	155,6	2,6	10,7	1,3	7,5
3118 Technici v kartografii, kresličí a zeměměřiči	245	149,0	1,7	17,9	2,5	10,0
3119 Ostatní techničtí pracovníci jinde neuvedení	1 403	147,3	1,3	19,1	2,9	10,9
3121 Poradci ve výpočetní technice	33	151,9	0,7	15,6	2,7	8,1
3122 Operátoři a obsluha výpočetní techniky	197	150,0	0,9	16,9	2,9	11,0
3123 Operátoři průmyslových robotů, nc strojů	18	135,1	0,2	29,4	8,2	11,6
3129 Ostatní technici ve výpočetní technice jinde neuvedení	30	152,3	2,9	16,8	4,3	9,3
3132 Obsluha zařiz. pro záznam zvuku,obrazu,operátoři kamery	17	160,6	0,8	8,5	3,3	4,0
3133 Obsluha vysílacího a telekomunikačního zařízení	14	142,8	2,3	24,1	9,8	11,3
3134 Obsluha lékařských zařízení	56	159,5	3,8	12,3	0,6	7,6
3151 Kolaudační technici a technici protipožární ochrany	17	140,3	1,0	21,1	4,8	8,8
3152 Bezpečnostní tech.a tech. pro kontrolu zdravotní nezávad.	229	145,3	1,2	19,6	2,3	9,6
3160 Technici železničního provozu	369	147,9	4,4	12,7	0,8	8,4
3211 Technici a laboranti v oblasti biologie a v příbuz. oborech	159	155,5	2,6	15,9	3,1	9,2
3212 Technici v agronomii, v lesnictví a v zemědělství	168	152,3	0,2	16,8	3,9	10,6
3221 Asistenti zdravotničtí	20	150,8	2,3	14,3	7,9	5,1
3223 Dietetici a odborníci na výživu	12	163,2	2,0	15,5	3,1	11,8
3226 Rehabilitační a fyzioterapeutičtí pracovníci	113	147,2	0,7	23,9	5,7	14,3
3228 Farmaceutičtí asistenti	29	152,6	1,2	18,6	3,8	12,1
3231 Ošetřovatelé, všeobecné zdravotní sestry	976	154,3	3,1	12,5	2,7	7,6
3232 Ženské sestry, porodní asistentky	72	154,6	4,9	14,2	4,1	9,0
3233 Sestry pro péči o dítě	123	148,5	1,3	15,5	4,0	9,5
3235 Sestry pro intenzivní péči	70	151,7	3,2	13,1	2,9	7,8
3411 Zprostředkovatelé finanč. transakcí, obchodu s cen. papíry	106	155,8	0,5	12,4	2,5	8,7
3412 Pojišťovací agenti	60	156,3	0,0	14,8	1,6	8,3
3415 Obchodní cestující, prof. poradci v obchodě, obch.zástupci	440	154,6	0,8	13,7	2,3	9,5
3416 Nákupčí	302	145,7	0,6	20,7	3,6	11,2
3417 Odhadci a zbožiznalci	32	172,0	14,9	12,4	4,5	7,1
3419 Ostatní pracovníci - obchodní zprostředkovatelé jinde n.	18	153,6	0,0	15,4	1,2	12,6
3421 Obchodní agenti	424	149,1	0,8	16,3	2,8	9,8
3422 Odbytoví a přepravní agenti	430	149,4	1,3	16,4	3,4	9,8
3429 Ostatní obchodní agenti a makléři jinde neuvedení	14	142,5	0,0	21,4	6,6	8,3

Revidované výsledky ke dni 8. 6. 2010

**Průměrná měsíční odpracovaná a neodpracovaná doba zaměstnanců
podle podskupin zaměstnání KZAM-R**

kraj: **Královéhradecký**

Podskupiny zaměstnání KZAM-R	Počet zaměstnanců přečtený podle eviden. měsíců	Odpracovaná doba		Neodpracovaná doba		
		celkem	z toho přesčas	celkem	z toho	
					nemoc	dovolená
		hod/měs	hod/měs	hod/měs	hod/měs	hod/měs
3431 Odborné sekretářky, sekretáři	121	150,1	0,7	19,1	3,1	9,7
3433 Prac. v oblasti účetnictví, fakturace, rozpočet., kalkulace	914	151,4	0,7	15,2	2,5	9,0
3434 Pracovníci v oblasti statistiky a matematiky	23	152,7	0,4	13,3	1,5	9,3
3435 Pracovníci v oblasti práce a mezd (kromě účetních)	55	144,7	1,4	19,9	5,9	7,8
3436 Referenti osobních oddělení	103	148,4	1,0	17,8	3,3	9,5
3439 Ostatní odborní administrativní pracovníci jinde neuvedení	677	150,9	0,6	18,3	2,7	9,2
3449 Ostatní celní a daňoví pracovníci a prac. v příb. oborech	32	156,1	0,0	14,1	0,8	7,6
3471 Aranžéři, průmysloví a komerční návrháři, bytoví architekti	28	146,0	1,9	20,1	3,9	12,7
4112 Kancelářští pracovníci a obsluha zařiz. na zpracování textu	85	148,2	0,5	20,3	3,8	11,5
4113 Pracovníci přípravy dat výpočetní techniky	118	153,3	3,5	20,1	4,3	11,1
4115 Sekretářky, sekretáři	372	152,5	0,8	16,5	3,5	9,7
4121 Nižší účetní	184	150,8	0,8	17,5	4,1	9,5
4123 Nižší finanční, daňoví úředníci a úředníci v příb. oborech	71	151,4	0,0	18,5	1,3	7,7
4131 Úředníci ve skladech	699	146,9	3,1	21,2	5,0	11,4
4132 Úředníci ve výrobě (např. výrobní plánovači)	259	141,3	0,4	24,9	3,3	13,4
4133 Úředníci v dopravě a v přepravě (dispečeri, kontr. apod.)	210	153,9	1,4	13,1	2,9	8,8
4141 Řadoví knihovníci, archiváři, evidenční pracovníci	25	153,9	0,0	13,3	4,8	7,1
4142 Poštovní doručovatelé, úředníci v třídárnách	777	142,4	1,6	20,4	6,1	9,5
4190 Ostatní nižší úředníci jinde neuvedení	97	153,2	1,2	17,4	1,7	9,1
4211 Pokladníci (v bankách, pojišťov., spořitelnách, na poště)	178	151,9	0,6	16,7	3,7	10,2
4212 Úředníci na přepážkách a směnárníci	507	143,7	0,3	18,0	5,2	9,0
4213 Pokladníci v obchodě, společném stravování apod.	458	152,3	2,1	21,5	8,0	10,7
4214 Prodavači vstupenek, jízdenek apod.	121	146,3	3,5	17,5	2,4	12,3
4215 Bookmakeři, krupiéři a úředníci sázkových kanceláří	67	146,5	7,2	10,6	0,6	8,3
4222 Recepční	85	149,7	2,2	18,3	6,8	9,8
4223 Telefonisté	210	148,4	4,1	24,3	8,2	11,0
4224 Informátoři	20	152,7	1,4	11,5	2,9	8,1
5121 Pracovníci dohlížející nad obsluh. personálem, hospodyně	26	150,9	2,7	20,7	5,7	12,9
5122 Kuchaři	347	153,1	3,7	17,1	5,6	8,6
5123 Číšníci, servírky	73	151,4	1,3	20,5	5,7	13,5
5132 Pečovatelé a pomoc. ošetřovat. v zařiz.soc. péče, v nemoc.	354	154,1	2,3	13,9	3,4	7,8
5144 Maséři	29	143,9	0,2	27,2	5,0	19,1
5161 Hasiči, požárníci	28	146,9	2,6	18,1	8,1	8,3
5169 Ostatní pracovníci ochrany a ostrahy jinde neuvedení	681	160,8	4,6	12,6	4,3	7,0
5211 Prodavači v obchodech	1 956	150,2	1,2	20,2	6,1	11,3
6111 Pěstitelé polních plodin	27	140,9	6,6	33,7	10,1	17,1
6121 Chovatelé hospodářských zvířat (kromě drůbeže a včel)	77	153,2	9,3	26,6	8,3	16,4
6141 Dělníci pro pěstění a ošetřování lesa	15	137,8	0,6	32,1	7,7	17,6
7122 Zedníci, kameníci, omítkáři	316	138,0	4,6	34,2	7,5	18,8
7123 Betonáři, děl.specializovaní na pokládání beton. povrchů	60	140,4	12,1	35,8	11,3	17,8
7124 Tesaři a truhláři	69	144,6	10,7	31,9	10,6	13,7
7129 Ostatní stavební děl. stav. výroby a prac. v ost. oborech	135	131,3	7,7	45,1	15,5	16,2
7136 Instalatéři, potrubáři, stavební zámečníci, klempíři	221	147,2	3,1	20,2	4,0	10,9
7137 Stavební a provozní elektrikáři	74	159,5	12,4	18,7	3,1	10,0

Revidované výsledky ke dni 8. 6. 2010

**Průměrná měsíční odpracovaná a neodpracovaná doba zaměstnanců
podle podskupin zaměstnání KZAM-R**

kraj: Královéhradecký

Podskupiny zaměstnání KZAM-R	Počet zaměstnanců přečtený podle eviden. měsíců	Odpracovaná doba		Neodpracovaná doba		
		celkem	z toho přesčas	celkem	z toho	
					nemoc	dovolená
		hod/měs	hod/měs	hod/měs	hod/měs	hod/měs
7141 Malíři a tapetáři	16	174,7	35,8	20,8	4,1	11,4
7142 Lakýrníci a pracovníci v příbuzných oborech	287	127,6	3,8	36,3	4,4	11,5
7211 Formíři a jádraři	46	122,3	1,0	42,4	12,6	15,6
7212 Svářeči, řezači plamenem a páječi	588	123,0	3,6	41,4	4,0	13,4
7213 Výrobci a opraváři výrobků a dílů z plechů	355	131,7	4,4	34,1	4,5	13,5
7214 Montéři kovových konstrukcí	52	134,2	4,2	31,2	6,4	14,6
7221 Kováři, obsluha kovacích lisů, obsluha bucharů	53	142,0	3,7	24,6	5,9	11,1
7222 Nástrojaři, kovomodeláři, kovodělníci, zámečníci	2 166	131,1	2,7	33,8	5,2	9,8
7223 Seřizovači a obsluha obráběcích strojů	912	139,5	3,5	26,5	4,8	11,2
7224 Brusíči, leštiči a ostříči nástrojů	99	138,5	2,2	26,7	6,9	8,8
7231 Mechanici a opraváři motorových vozidel	418	134,7	2,8	31,1	3,6	10,5
7234 Mechanici a opraváři kolejových vozidel	122	144,7	4,6	19,6	3,1	9,7
7235 Mechanici obráběcích, zemědělských strojů a prům. zařiz.	1 024	145,6	5,7	21,8	3,1	11,8
7239 Ostatní mechanici a opraváři strojů a zařízení bez elektro	314	133,6	1,3	31,1	2,6	14,3
7241 Elektromech.a seřizovači různých typů elektrických zařiz.	1 336	139,8	3,9	26,7	3,9	10,1
7242 Mechanici, opraváři a seřizovači elektr. částí aut, letadel	61	146,0	3,3	19,1	5,1	10,6
7243 Mechanici, seřizovači, opraváři elektronických zařízení	194	136,8	1,0	27,1	3,0	10,7
7244 Telefonní a telegrafní mechanici, montéři a opraváři	18	150,2	0,3	13,4	2,9	7,1
7245 Montéři a opraváři rozhlasových a TV přijímačů,magnetof.	34	141,3	5,6	25,4	2,9	11,2
7246 Montéři a opraváři silnoproudých elektrických vedení	240	148,0	4,8	23,6	4,3	9,2
7311 Výrobci, mechanici a opraváři přesných přístrojů a zařízení	580	118,4	0,4	39,2	5,1	15,7
7324 Malíři skla a keramiky a pracovníci v příbuzných oborech	63	140,7	0,2	23,7	13,8	5,9
7411 Zpracovatelé masa, ryb vč. uzenářů a konzerv. masa a ryb	96	154,9	9,3	24,4	5,1	14,0
7412 Zpracovatelé pekárenských a cukrářských výrobků	167	157,3	7,3	13,9	3,4	7,3
7419 Ostatní zpracovatelé - výrobci potravinářských výrobků	23	154,3	3,8	19,3	5,6	11,8
7422 Uměleč. truhláři, řezbáři, výrobci a oprav.výrobků ze dřeva	45	92,8	0,6	77,6	3,4	16,9
7431 Kvalifikovaní dělníci připravující přírodní vlákna	110	153,6	4,8	14,7	4,2	7,3
7432 Přadláci, pletaři a jiní výrobci ručně vyráběných tkanin	142	151,0	11,1	12,0	3,4	4,4
7435 Modeláři a stříhači textilu, kůží a podobných materiálů	27	137,3	0,7	23,8	4,4	8,1
7436 Švadleny, vyšíváči a pracovníci v příbuzných oborech	178	138,9	0,5	25,7	6,8	5,2
7439 Ostatní dělníci při výrobě textilu, oděvů a výrobků z kůží	340	149,0	6,3	17,1	4,6	6,4
8122 Obsluha zařízení ve slévárenství (taviči, slévači)	278	145,5	7,8	23,1	3,2	8,1
8123 Obsluha zařízení na tepelné zpracování kovů	51	150,0	4,7	17,3	3,3	9,0
8126 Obsluha zařízení na úpravu kovového odpadu	12	144,0	5,3	23,9	15,2	3,4
8141 Obsluha pily a jiného zařízení na zpracování dřeva	19	148,9	2,7	23,7	7,9	7,7
8159 Obsluha ostat. zařízení při chemické výrobě jinde neuved.	72	141,2	1,7	21,3	4,0	12,0
8161 Obsluha zařízení při výrobě a rozvodu elektřiny	82	154,9	2,9	10,5	3,7	4,7
8162 Obsluha parních turbín, ohřivačů a motorů	88	163,2	13,9	13,0	3,5	7,5
8163 Obsluha zařízení při úpravě, čištění a rozvodu vody	137	152,4	3,5	11,8	2,8	6,7
8171 Obsluha automatických nebo poloaut. montážních linek	342	134,2	2,2	29,1	3,3	10,6
8211 Obsluha automat. nebo poloaut. obráb.strojů (kromě 722)	1 421	140,1	1,4	22,4	4,5	10,2
8223 Obsluha strojů při konečné úpravě ochranných povlaků	390	127,4	0,3	33,3	5,6	15,9
8229 Obsluha strojů na výrobu chemických výrobků jinde neuved.	63	136,2	7,0	30,3	8,9	11,0
8231 Obsluha strojů na výrobu pryžových výrobků (např. obuvi)	1 035	116,4	1,0	43,1	5,6	20,8

Revidované výsledky ke dni 8. 6. 2010

**Průměrná měsíční odpracovaná a neodpracovaná doba zaměstnanců
podle podskupin zaměstnání KZAM-R**

kraj: Královéhradecký

Podskupiny zaměstnání KZAM-R	Počet zaměstnanců přepočtený podle eviden. měsíců	Odpracovaná doba		Neodpracovaná doba		
		celkem	z toho přesčas	celkem	z toho	
					nemoc	dovolená
		hod/měs	hod/měs	hod/měs	hod/měs	hod/měs
8232 Obsluha strojů na výrobu plast. výrobků (vč. laminování)	506	137,2	3,0	27,1	4,8	13,1
8251 Obsluha tiskárenských strojů	65	134,2	0,2	34,1	8,4	12,9
8261 Obsluha strojů na úpravu vláken, dopřádání a navj. příže	85	151,9	5,5	10,3	2,6	4,6
8262 Obsluha tkacích a pletacích strojů	706	145,8	7,5	18,3	5,1	5,9
8263 Obsluha šicích a vyšívacích strojů	454	139,7	0,4	20,8	7,1	8,2
8264 Obsluha strojů na bělení, barvení, čištění, praní, žehlení	314	148,2	3,7	16,4	5,5	8,1
8269 Obsluha ost.strojů na výrobu textilních, kožešin. výrobků	150	144,4	1,8	16,6	5,8	5,3
8281 Montážní dělníci montující mechanická zařízení (stroje)	2 361	125,9	0,6	36,1	4,6	12,0
8282 Montážní dělníci montující elektrická zařízení	490	133,3	1,8	21,4	6,8	10,1
8283 Montážní dělníci montující elektronická zařízení	147	115,3	0,0	48,0	4,6	14,6
8284 Montážní dělníci montující výrobky z kovů, pryže a plastů	63	129,4	0,3	33,0	9,4	9,6
8290 Obsluha jin.stacionárních zařízení a ost. montážní dělníci	305	151,3	7,3	18,8	4,4	7,9
8311 Strojvedoucí	182	141,8	7,7	20,9	3,6	11,5
8313 Dělníci zabezpeč. sestavování vlaků (brzdaři, výhybkáři)	313	145,4	7,7	17,5	2,9	11,4
8321 Řidiči osobních a malých dodávkov. automobilů, taxikáři	82	158,3	6,0	15,6	3,1	9,8
8323 Řidiči autobusů, trolejbusů a tramvajů	318	171,7	17,6	17,8	4,8	11,8
8324 Řidiči nákladních automobilů a tahačů	1 175	153,2	6,8	21,4	4,4	13,5
8326 Řidiči speciálních vozidel	252	165,2	13,0	18,4	4,2	11,4
8331 Obsluha zemědělských a lesních strojů	188	138,1	4,2	33,0	5,5	19,6
8332 Obsluha zemních a příbuzných strojů	149	128,3	6,1	42,4	6,7	24,6
8333 Obsluha jeřábů, zdvihacích a podob. manipulačních zařiz.	114	136,2	4,8	30,6	5,9	9,4
8334 Obsluha vysokozdvížných a ostatních motorových vozíků	1 089	137,9	2,2	28,1	3,8	11,7
9132 Pomocníci a uklízeči v kancelář., hotel., nemocnicích ap.	657	153,8	2,2	16,7	5,8	8,0
9141 Domovníci, správci domu	42	155,3	3,2	18,0	7,6	8,0
9152 Vrátní, hlídači, uváděči a šatnářky	211	157,4	4,6	14,9	6,2	7,6
9161 Sběrači odpadků, popeláři	274	155,5	7,1	22,3	8,0	11,0
9162 Metaři, čistíči záchodků, žump, kanálů a podob. zařízení	45	146,7	2,0	24,7	6,0	15,7
9211 Pomocní a nekvalifikovaní dělníci v zemědělství	21	148,4	6,9	27,1	10,7	12,1
9312 Pomocní a nekvalifik. dělníci na stavbách a údržbě silnic	47	146,8	2,9	23,7	9,4	9,7
9321 Pomocní a nekvalifikovaní montážní a manipulační dělníci	1 138	127,6	1,4	35,1	5,7	16,7
9322 Ruční baliči a pytlavači	243	140,2	1,6	23,4	5,2	7,1
9323 Dělníci nádvorní skupiny (pomocní montéři)	248	146,8	0,1	19,8	4,3	11,1
9331 Řidiči vozidel poháněných ručně nebo nožně	28	144,4	0,6	17,3	5,4	9,5
9333 Vazači a nosiči břemen, přístavní dělníci (dokaři)	75	144,5	0,6	17,8	4,1	10,1
9339 Pomocní a nekvalif. prac. v dopr., ve skladech, v telekom.	718	147,3	3,0	21,1	4,4	11,7



Dodatek

Technický popis šetření

Dodatek – Technický popis šetření

Technický popis šetření přibližuje metodické postupy používané při zpracování podnikatelské sféry Regionální statistiky ceny práce (RSCP-PS). Popis je rozdělen do pěti kapitol: metoda výběru ekonomických subjektů, vstupní údaje, nejdůležitější sledované veličiny, dopočtové metody a definice vybraných pojmů.

1. Metoda výběru ekonomických subjektů

Kapitola popisuje základní soubor šetření, strukturu výběrového souboru a postup při výběru ekonomických subjektů (ES).

1.1. Základní soubor

Základním souborem RSCP-PS jsou aktivní ekonomické subjekty z registru ekonomických subjektů Českého statistického úřadu (ČSÚ), které mají 10 a více zaměstnanců a přísluší do podnikatelské sféry a do institucionálních sektorů nefinančních podniků, finančních institucí nebo vládních institucí. Ekonomické subjekty, které přísluší do podnikatelské sféry, odměňují zaměstnance mzdou podle § 109, odst. 2 zákona č. 262/2006 Sb., zákoníku práce, ve znění pozdějších předpisů. Způsob odměňování se zjišťuje pomocí registru „Automatizovaného rozpočtového informačního systému“ (ARIS), který je spravován Ministerstvem financí. Registr ekonomických subjektů (RES) je detailně popsán na internetových stránkách ČSÚ (www.czso.cz).

1.2. Struktura výběrového souboru

Statistické šetření RSCP-PS za 1. čtvrtletí 2009 zahrnuje 3283 ekonomických subjektů, které reprezentují přibližně 1283 tisíc zaměstnanců. Strukturu výběrového souboru RSCP-PS bez non-response (dále jen výběrový soubor) ukazují z různých pohledů pro 1. čtvrtletí 2009 následující tabulky.

Výběrový soubor RSCP podnikatelské sféry			
	RSCP-PS Celkem	RSCP-PS – kraj Královéhradecký	
		se sídlem v kraji	se sídlem mimo kraj
Počet ekonomických subjektů	3 283	146	291
Počet zaměstnanců	1 283 tisíc	36 tisíc	23 tisíc

Tabulka 1

Odvětvová skladba výběrového souboru RSCP-PS – kraj Královéhradecký			
Kód CZ-NACE		Počet ekonomických subjektů	
		se sídlem v kraji	se sídlem mimo kraj
A	Zemědělství, lesnictví a rybnářství	9	5
B	Těžba a dobývání	2	2
C	Zpracovatelský průmysl	76	57
D	Výroba a rozvod elektřiny, plynu, tepla	2	5
E	Zásobování vodou, činnosti související s odpady	5	3
F	Stavebnictví	14	8
G	Obchod, opravy motorových vozidel	14	82
H	Doprava a skladování	5	11
I	Ubytování, stravování a pohostinství		8
J	Informační a komunikační činnosti	2	21
K	Peněžnictví a pojišťovnictví	1	44
L	Činnosti v oblasti nemovitostí	1	3
M	Profesní, vědecké a technické činnosti	4	4
N	Administrativní a podpůrné činnosti		24
O	Veřejná správa, obrana, sociální zabezpečení		7
P	Vzdělávání	1	1
Q	Zdravotní a sociální péče	8	
R	Kulturní, zábavní a rekreační činnosti	1	4
S	Ostatní činnosti	1	2

Tabulka 2

1.3. Výběr

Výběr ekonomických subjektů v RSCP-PS lze charakterizovat jako jednostupňový stratifikovaný výběr. Výběrovými jednotkami jsou ekonomické subjekty, na které se v případě vybrání vztahuje zpravodajská povinnost. Statistickými jednotkami jsou zaměstnanci, kteří jsou nositeli sledovaných statistických znaků. Základní soubor (ZS) je rozdělen do oblastí (strat) podle:

- regionů (krajů),
- velikostních kategorií,
- odvětvových skupin.

Regionem se z hlediska výběru jednotek rozumí kraj ve smyslu ústavního zákona č. 347/1997 Sb. v platném znění. Ke stratifikaci výběrové opory jsou použity tři velikostní kategorie ekonomických subjektů uvedené v tabulce 3 – Velikostní kategorie pro výběr. Stratifikační třídění obsahuje dvanáct odvětvových skupin z vybraných institucionálních sektorů podnikatelské sféry.

Vymezení strat je provedeno na základě podobnosti v charakteru ekonomické činnosti a podobnosti v zaměstnanecké struktuře.

V jednotlivých oblastech ZS, vzniklých jeho rozdělením dle příslušných stratifikačních kritérií, je vybrán stanovený podíl ekonomických subjektů. Největší subjekty s 250 a více zaměstnanci jsou zařazeny do šetření všechny (výběr s pravděpodobností rovnou 1). Menší subjekty s 10 až 249 zaměstnanci jsou vybírány v jednotlivých stratech systematickým náhodným výběrem s nestejnými pravděpodobnostmi bez vracení. Pravděpodobnosti výběru se liší podle velikosti subjektu a jejich výše je určena výběrovým podílem uvedeným v tabulce 3. Výběrový soubor ekonomických subjektů s 10 až 249 zaměstnanci se obměňuje metodou rotujícího panelu s periodou rotace devět let, tzn. k plné obměně dojde za devět let.

Velikostní kategorie pro výběr		
Kategorie	Počet zaměstnanců	Výběrový podíl [%]
1	10 až 49	4,5
2	50 až 249	15
3	250 a více	100

Tabulka 3

2. Vstupní údaje

Kapitola popisuje sběr dat do šetření RSCP-PS, nejdůležitější vstupní údaje a používané klasifikace a číselníky.

2.1. Sběr dat

Ekonomické subjekty, na které se vztahuje zpravodajská povinnost, vykazují do statistického šetření RSCP-PS údaje o všech zaměstnancích v pracovním poměru. Vybraná zpravodajská jednotka předává data na Ministerstvo práce a sociálních věcí, které je orgánem vykonávajícím státní statistickou službu. Termínem pro předání dat od respondenta je 25. den měsíce následujícího po skončení sledovaného období.

Předávaná data mají formu databázových souborů a obsahují informace o zaměstnavateli a zaměstnancích. U více než 90 % respondentů je zdrojem dat pro šetření mzdový a personální systém. Datové soubory jsou předávány ve více než 90 % případů elektronickou poštou, zbylá část respondentů posílá data na disketu, případně na papírových formulářích.

Pro kontrolu a opravu dat, připravených mzdovým a personálním systémem respondenta, případně pro pořízení vstupních dat, je určen "Lokální pořizovací program ISPV 2009", který se musí před použitím nainstalovat na lokální disk.

Pořizovací program řeší i zabezpečení dat při přenosu od respondenta ke zpracovateli. Používá přitom hybridní šifrování s veřejným a privátním klíčem.

Veřejný klíč je součástí instalace pořizovacího programu, privátní klíč je uložen na interním serveru zpracovatele. Zašifovaná data se ukládají do souboru s formátem S/MIME verze 3.

Pokud se respondenti šetření chtějí vyhnout instalaci programu, je pro ně připraven "Internetový kontrolní program", přes který lze data zaslat z kteréhokoliv počítače připojeného na internet. Tento program taktéž umožňuje kontrolu dat vytvořených mzdovým systémem a jejich zabezpečený přenos ke zpracovateli pomocí certifikovaného šifrovaného komunikačního protokolu https. V tomto programu však není umožněno respondentům provádět opravy dat.

Oba programy jsou volně k dispozici na stránkách www.ispv.cz v sekci Pro respondenty šetření.

2.2. Nejdůležitější vstupní údaje

Šetření RSCP-PS se čtvrtletní periodicitou monitoruje výdělkovou úroveň a odpracovanou dobu jednotlivých zaměstnání podle klasifikace KZAM-R v České republice.

Hodinový výdělek je přímo zjišťovaný údaj, který je definován v § 351 až § 362 zákona č. 262/2006 Sb., zákoníku práce, ve znění pozdějších předpisů. Obvykle se jedná se o podíl mzdy za práci a odpracované doby za poslední čtvrtletí sledovaného období. Hodinový výdělek je krátkodobým indikátorem výdělkové úrovně.

Hrubá měsíční mzda, vypočtená z hrubé mzdy za sledované období, je druhým indikátorem, který ukazuje výdělkovou úroveň. Hrubá mzda je součtem mzdy za práci, náhrad mzdy a odměn za pracovní pohotovost, které jsou přímo sbíranými položkami. Mzda za práci je definovaná v § 109, odst. 2 zákona č. 262/2006 Sb., zákoníku práce, ve znění pozdějších předpisů. Šetření RSCP-PS sleduje i strukturu hrubé měsíční mzdy, tj. prémie a odměny, příplatky za přesčas, ostatní příplatky, náhrady a odměny za pracovní pohotovost. Hrubá měsíční mzda a její složky se vztahují k celému sledovanému období, které zahrnuje dobu od počátku roku do konce čtvrtletí, za které se šetření provádí.

Šetření RSCP-PS dále sleduje pracovní dobu zaměstnanců. Vstupní věta o zaměstnanci obsahuje odpracovanou dobu od počátku roku a z ní počet přesčasových hodin. Odpracovaná doba u zaměstnanců odměňovaných měsíční mzdou nezahrnuje dobu svátků v jinak pracovních dnech. Věta dále obsahuje celkovou neodpracovanou dobu od počátku roku, z ní počet hodin nemoci a dovolené.

2.3. Klasifikace a číselníky

RSCP-PS používá standardní statistické klasifikace a číselníky (podrobněji popsané na www.czso.cz). Protože je ISPV pod názvem „Čtvrtletní šetření o průměrném výdělku“ součástí programu statistických zjišťování, je použití platných statistických klasifikací závazné jak pro orgán vykonávající státní

statistickou službu, tak pro zpravodajské jednotky poskytující údaje pro statistické zjišťování. RSCP-PS používá následující klasifikace a číselníky:

- KZAM-R** **Klasifikace zaměstnání;** vydáno sdělením ČSÚ č. 492/2003 Sb. ze dne 18. prosince 2003 o vydání rozšířené Klasifikace zaměstnání KZAM-R.
- CZ-ICSE** **Klasifikace postavení v zaměstnání;** vydáno sdělením ČSÚ č. 494/2003 Sb. ze dne 18. prosince 2003 o vydání Klasifikace postavení v zaměstnání.
- KKOV** **Klasifikace kmenových oborů vzdělání;** vydáno sdělením ČSÚ č. 320/2003 Sb. ze dne 9. září 2003 o zavedení Klasifikace kmenových oborů vzdělání. Poslední aktualizace byla provedena k 1. září 2008 sdělením ČSÚ č. 264/2008 Sb. ze dne 10. července 2008 o aktualizaci Klasifikace kmenových oborů vzdělání.
- LAU 1** **Číselník okresů;** od 1. ledna 2008 je systém statistické klasifikace územních struktur v České republice rozdělen, v souladu se systémem Eurostatu, na dvě části: klasifikace CZ-NUTS, systém LAU (Local Administrative Units). Z hlediska statistiky mají LAU závazný charakter. Jednotky LAU 1 (**dřívější NUTS 4**) jsou v ČR tvořeny okresy. Územní jednotky na úrovni LAU 1 přebírají kódy od dřívějších jednotek NUTS 4. Proti NUTS 4 jsou v LAU 1 následující změny:
- do kódů LAU 1 okresů krajů Vysočina a Jihomoravského se promítá změna kódů NUTS 3 těchto krajů,
 - Praha se na úrovni LAU 1 nečlení.
- CZ-NACE** **Klasifikace ekonomických činností (CZ-NACE);** vydáno sdělením ČSÚ č. 224/2007 Sb. ze dne 18. září 2007 o zavedení Klasifikace ekonomických činností.
- CZ-GEONOM** **Klasifikace zemí;** vydáno sdělením ČSÚ č. 487/2003 Sb. ze dne 18. prosince 2003 o vydání Klasifikace zemí. Poslední aktualizace byla provedena k 1. červenci 2005 sdělením ČSÚ č. 243/2005 Sb. ze dne 9. června 2005 o aktualizaci Klasifikace zemí.

3. Nejdůležitější sledované veličiny

Kapitola popisuje nejdůležitější sledované veličiny, algoritmy jejich výpočtu a kritéria pro zahrnutí zaměstnanců do dalších výpočtů.

3.1. Hodinový výdělek

Hodinový výdělek je přímo zjišťovaná veličina. Do výpočtu charakteristik hodinového výdělku jsou zařazeni zaměstnanci, kteří byli v evidenčním stavu v posledním dnu sledovaného období.

3.2. Hrubá měsíční mzda

Hrubá měsíční mzda se vztahuje k celému sledovanému období, tedy k 1. čtvrtletí, k 1.-2. čtvrtletí, k 1.-3. čtvrtletí, nebo k 1.-4. čtvrtletí. Na rozdíl od hodinového výdělku musí být hrubá měsíční mzda vypočtena z dalších přímo zjišťovaných mzdových položek a nemzdových plnění.

Hrubá mzda je v RSCP-PS definována jako součet mzdy za práci, náhrady mzdy a odměny za pracovní pohotovost. Hrubá měsíční mzda zaměstnance se vypočte podle vzorce:

$$\text{HMM} = \frac{\text{MZDA} + \text{NAHRADY} + \text{POHOTOV}}{\text{MESPLAC}_{\text{prep}}}$$

kde :

HMM	je hrubá měsíční mzda zaměstnance,
MZDA	je mzda za práci zaměstnance v kumulaci za sledované období (vstupní položka věty o zaměstnanci),
NAHRADY	jsou náhrady mzdy zaměstnance v kumulaci za sledované období (vstupní položka věty o zaměstnanci),
POHOTOV	je odměna za pracovní pohotovost zaměstnance v kumulaci za sledované období (vstupní položka věty o zaměstnanci),
MESPLAC _{prep}	je počet přepočtených placených měsíců zaměstnance, tj. počet měsíců, odpovídajících součtu odpracované doby a doby, po kterou pobíral náhrady mzdy.

Počet přepočtených placených měsíců MESPLAC_{prep} je roven počtu kalendářních měsíců v případě, že zaměstnanec s plným pracovním úvazkem po celé sledované období pracoval nebo pobíral náhrady mzdy. Pokud zaměstnanec byl v evidenčním stavu kratší dobu než sledované období, bude jeho počet placených měsíců zkrácen poměrem počtu pracovních dnů v evidenčním stavu a ve sledovaném období. Podobně se počet placených měsíců zkrátí, pokud zaměstnanec měl jinou absenci než absenci s náhradou mzdy (např. nemoc), případně měl sjednán kratší pracovní úvazek.

Hrubá měsíční mzda za určitou skupinu zaměstnanců je vážená charakteristika, v níž hrubá měsíční mzda určitého zaměstnance má váhu, odpovídající počtu jeho placených měsíců za sledované období (tzv. váha placené doby). Tento způsob výpočtu umožňuje korektní srovnání mzdové úrovně jednotlivých zaměstnání a srovnávání v čase.

Sestavy s hrubou měsíční mzdou, diferenciací a strukturou hrubé mzdy obsahují také měsíční placenou dobu. Tento údaj ukazuje počet placených hodin (odpracovaná doba a doba náhrad) za placený měsíc a je v souladu s výpočtem hrubé měsíční mzdy.

Pro zahrnutí zaměstnance do výpočtů hrubé měsíční mzdy se uplatňují následující kritéria:

- přepočtený počet placených měsíců zaměstnance je alespoň jeden měsíc,
- stanovená týdenní pracovní doba na dané pracovní místo je alespoň 30 hodin (dle doporučení Eurostatu).

3.3. Měsíční odpracovaná a neodpracovaná doba

Měsíční odpracovaná (resp. neodpracovaná) doba se stejně jako hrubá měsíční mzda vztahuje k celému sledovanému období tj. k 1. čtvrtletí, k 1.-2. čtvrtletí, k 1.-3. čtvrtletí, nebo k 1.-4. čtvrtletí.

Měsíční odpracovaná doba zaměstnance se vypočte podle vzorce:

$$\text{ODPRACD}_{\text{mes}} = \frac{\text{ODPRACD}}{\text{MESEVID}_{\text{prep}}}$$

kde :

- ODPRACD_{mes} je měsíční odpracovaná doba zaměstnance,
- ODPRACD je odpracovaná doba zaměstnance v kumulaci za sledované období (vstupní položka věty o zaměstnanci),
- MESEVID_{prep} je počet přepočtených evidenčních měsíců zaměstnance, tj. počet měsíců, odpovídajících délce pracovního úvazku a délce pracovního poměru ve sledovaném období.

Počet přepočtených evidenčních měsíců MESEVID_{prep} je roven počtu kalendářních měsíců v případě, že zaměstnanec s plným pracovním úvazkem po celé sledované období byl v pracovním poměru a nebyl na mateřské či rodičovské dovolené. Pokud zaměstnanec byl v evidenčním stavu kratší dobu, než sledované období, bude jeho počet evidenčních měsíců zkrácen poměrem počtu pracovních dnů v evidenčním stavu a ve sledovaném období. Podobně se počet evidenčních měsíců zkrátí, pokud zaměstnanec měl sjednán kratší pracovní úvazek.

Měsíční odpracovaná doba za určitou skupinu zaměstnanců je vážená charakteristika, v níž měsíční odpracovaná doba určitého zaměstnance má váhu, odpovídající počtu jeho evidenčních měsíců ve sledovaném období (tzv. váha

evidenční doby). Pro zahrnutí zaměstnance do výpočtů měsíční odpracované doby se uplatňují stejná kritéria jako u hrubé měsíční mzdy.

Obdobně jako odpracovaná doba se počítají měsíční neodpracovaná doba a také průměrné měsíční údaje o přesčasu, dovolené a nemoci.

4. Dopočtové metody

Kapitola dopočtové metody obsahuje řešení neodpovědí a popis metody vážení, hodnocení kvality odhadů a přehled publikovaných tabulek podle použitých vah.

4.1. Řešení neodpovědí a metoda vážení

Problém neodpovědí (tzv. non-response) či z dalších důvodů nepoužitelných dat od vybraného ekonomického subjektu je v RSCP-PS řešen metodou historické imputace a metodou upravující podnikové váhy respondentům.

Metoda vážení, používaná v RSCP-PS, umožňuje získat z dat výběrového souboru odhady charakteristik (parametrů) základního souboru. Odhady charakteristik zaměstnanecké populace základního souboru RSCP-PS jsou publikovány ve všech tabulkách s výjimkou tabulek s tříděním podle jednotlivých zaměstnání. Základem podnikových vah jsou váhové koeficienty, které vycházejí z pravděpodobnosti výběru každého ekonomického subjektu. Po úpravě vah z důvodu non-response se získají konečné podnikové váhy pomocí dopočtu na aktuální počet ES v základním souboru v rámci jednotlivých vážících strat. Podnikové váhy zvyšují při výpočtech odhadů význam dat ekonomických subjektů s relativně malým zastoupením ve výběrovém souboru. Relativně nejméně zastoupené jsou ve výběrovém souboru RSCP-PS ekonomické subjekty s 10-49 zaměstnanci, a proto mají největší váhy při výpočtech odhadů.

Výpočet váhy jednotlivých zaměstnanců je závislý na typu tabulky a také na typu publikovaného ukazatele. Přehled všech publikovaných tabulek s uvedením použitých vah je uveden v oddíle 4.3. Váha zaměstnance je součinem vah používaných v daném typu tabulkové sestavy.

Tabulky s tříděním podle podskupin zaměstnání KZAM-R (PS-V5, PS-M5 a PS-T5) obsahují charakteristiky výběrového souboru. Při interpretaci výsledků je nutno mít na zřeteli, že charakteristiky výběrového souboru nelze automaticky pokládat za odhady platné pro celou zaměstnaneckou populaci. Výběrové charakteristiky jsou ovlivněny větším relativním zastoupením velkých ekonomických subjektů ve výběrovém souboru RSCP-PS.

4.2. Kvalita odhadů

Odhadované charakteristiky podléhají dvěma typům chyb – výběrovým chybám a nevýběrovým chybám. Výběrové chyby jsou způsobeny faktorem náhody při pravděpodobnostním výběru RSCP-PS. Hodnoty výběrových chyb není možné z výběrového souboru RSCP-PS dostatečně přesně kvantifikovat, nicméně používaná stratifikace výrazně snižuje jejich výši. Nevýběrové chyby bývají způsobeny především špatnou kvalitou dat předávaných respondenty (neúplné a chybné údaje) a jejich vliv je snižován několikastupňovými kontrolními mechanismy a častými kontakty zpracovatele šetření s respondenty.

4.3. Přehled publikovaných tabulek podle použitých vah

Hodinový výdělek				
Tabulka	Třídící kritérium	Podniková váha	Váha placené doby	Váha evidenční doby
PS-V0	Celý kraj	X		
PS-V1	HL. třídy zaměstnání KZAM-R	X		
PS-V2	Věkové kategorie	X		
PS-V4	Vzdělání	X		
PS-V5	Podskupiny zaměstnání KZAM-R			
PS-V6	Kategorie zaměstnání	X		
PS-V8	Pohlaví	X		

Tabulka 4

Hrubá měsíční mzda				
Tabulka	Třídící kritérium	Podniková váha	Váha placené doby	Váha evidenční doby
PS-M0	Celý kraj	X	X	
PS-M1	HL. třídy zaměstnání KZAM-R	X	X	
PS-M5	Podskupiny zaměstnání KZAM-R		X	

Tabulka 5

Odpracovaná a neodpracovaná doba				
Tabulka	Třídící kritérium	Podniková váha	Váha placené doby	Váha evidenční doby
PS-T5	Podskupiny zaměstnání KZAM-R			X

Tabulka 6

5. Definice vybraných pojmů

Ekonomický subjekt	Ekonomický subjekt je právnický subjekt nebo fyzická osoba s postavením podnikatele, zapsaná do registru ekonomických subjektů ČSÚ. Každému ekonomickému subjektu se přiděluje identifikační číslo (IČ).
Organizační jednotka	Z hlediska mzdové statistiky RSCP se dělí ekonomické subjekty na organizační jednotky podle okresu, ve kterém jejich zaměstnanci působí. Organizační jednotku tvoří všichni zaměstnanci ekonomického subjektu, kteří působí ve stejném okrese.
Zpravodajská jednotka	Zpravodajskou jednotkou je právnická osoba, organizační složka státu nebo fyzická osoba, od níž se požaduje poskytnutí údajů ve statistickém zjišťování podle zákona č. 89/1995 Sb., o státní statistické službě, ve znění pozdějších předpisů.
Sledované období	Sledované období je období od začátku roku do konce čtvrtletí, za které se provádí výběrové statistické zjišťování.
Podnikatelská sféra	Do podnikatelské sféry patří subjekty, které odměňují mzdou podle § 109, odst. 2 zákona č. 262/2006 Sb., zákoníku práce, ve znění pozdějších předpisů.
Nepodnikatelská sféra	Do nepodnikatelské sféry patří organizace, které odměňují platem podle § 109, odst. 3 zákona č. 262/2006 Sb., zákoníku práce, ve znění pozdějších předpisů.
Základní soubor	Základním souborem RSCP-PS jsou aktivní ekonomické subjekty podnikatelské sféry z registru ekonomických subjektů ČSÚ, které mají 10 a více zaměstnanců a přísluší do institucionálních sektorů nefinanční podniky, finanční instituce nebo vládní instituce.