



Regionální statistika ceny práce

II. čtvrtletí 2008
Nepodnikatelská sféra
Královéhradecký kraj

Revidované výsledky ke dni 10. 3. 2010

Copyright - MPSV ČR

Publikace ani její část nesmí být kopírována, rozšiřována a zařazována do informačních systémů v jakékoliv formě (elektronické, mechanické, optické, magnetické aj.) bez písemného souhlasu

Ministerstva práce a sociálních věcí

Zpracovatel: TREXIMA, spol. s r.o., tř. T. Bati 299, 764 21 Zlín - Louky

O b s a h :

Úvod	7
-------------------	---

Výsledková část nepodnikatelská sféra

Základní metodické přístupy	11
Popis publikovaných tabulek	12

Hodinový výdělek

NS-V0	Hodinový výdělek v nepodnikatelské sféře	13
NS-V1	Hodinový výdělek podle hlavních tříd zaměstnání KZAM-R	14
NS-V2	Hodinový výdělek podle věkových kategorií	14
NS-V3	Hodinový výdělek podle platové třídy	15
NS-V4	Hodinový výdělek podle vzdělání	15
NS-V5	Hodinový výdělek podle podskupin zaměstnání KZAM-R	16
NS-V6	Hodinový výdělek podle kategorií zaměstnání	20
NS-V8	Hodinový výdělek podle pohlaví	20

Hrubý měsíční plat

NS-M0	Hrubý měsíční plat a jeho složky, diferenciacie, placená doba v nepodnikatelské sféře	21
NS-M1	Hrubý měsíční plat a jeho složky, diferenciacie, placená doba podle hlavních tříd zaměstnání KZAM-R.....	22
NS-M5	Hrubý měsíční plat a jeho složky, diferenciacie, placená doba podle podskupin zaměstnání KZAM-R	24

Měsíční odpracovaná a neodpracovaná doba

NS-T5	Průměrná měsíční odpracovaná a neodpracovaná doba podle podskupin zaměstnání KZAM-R	32
-------	--	----

Dodatek – technický popis šetření

1. Koncepce šetření	39
1.1 Základní soubor	39
1.2 Struktura souboru RSCP nepodnikatelské sféry	39
2. Vstupní údaje	40
2.1 Sběr dat	40
2.2 Nejdůležitější vstupní údaje	40
2.3 Klasifikace a číselníky	41
3. Nejdůležitější sledované veličiny	42
3.1 Hodinový výdělek	42

3.2 Hrubý měsíční plat	42
3.3 Měsíční odpracovaná a neodpracovaná doba	44
4. Přehled používaných tabulek	44
4.1 Kvalita údajů	44
4.2 Přehled publikovaných tabulek podle použitých vah	45
5. Definice vybraných pojmů	45



Úvod

Úvod

Regionální statistika ceny práce (RSCP) je systém pravidelného monitorování výdělkové úrovně a pracovní doby zaměstnanců v jednotlivých krajích České republiky formou statistického šetření. Sledovanými ukazateli výdělkové úrovně jsou hodinový výdělek a hrubá měsíční mzda (plat). Šetření metodicky vychází a je obsahově harmonizováno se strukturálním šetřením EU „Structure of Earnings Survey“, viz nařízení komise (ES) č. 1916/2000 ve znění pozdějších předpisů.

Šetření je pod názvem „Čtvrtletní šetření o průměrném výdělku“ zařazeno do programu statistických zjišťování, vyhlášených Českým statistickým úřadem (ČSÚ) ve sbírce zákonů pro příslušný kalendářní rok (viz příloha č. 2 Vyhlášky č. 297/2007 Sb., částka 90, kterou se stanoví Program statistických zjišťování na rok 2008) a pro vybrané ekonomické subjekty je povinné. Šetření provádí pracoviště státní statistické služby Ministerstva práce a sociálních věcí (MPSV). Průběh a vývoj šetření řídí komise, složená ze zástupců MPSV, ČSÚ, Ministerstva financí, České národní banky, CERGE-EI, VŠE v Praze, Českomoravské konfederace odborových svazů, Svazu průmyslu a dopravy ČR. Zpracovatelem RSCP je TREXIMA, spol. s r.o. (www.trexima.cz).

Nejdůležitějším kritériem pro členění výsledků RSCP je příslušnost šetřeného ekonomického subjektu k podnikatelské, nebo nepodnikatelské sféře. V podnikatelské sféře probíhá šetření se čtvrtletní periodou a ve sféře nepodnikatelské je prováděno s periodou pololetní. Zdrojem dat pro nepodnikatelskou sféru je Informační systém o platech, který je spravován Ministerstvem financí. Za každou sféru jsou vydávány samostatné výsledkové publikace.

Výsledkové publikace jednotlivých krajů jsou uloženy na stránkách <http://portal.mpsv.cz/> v sekci *Zaměstnanost*, v podsekci *Statistiky* pod odkazem *Statistika výdělků*.

Monitorováním výdělků a pracovní doby zaměstnanců na úrovni České republiky se zabývá „Informační systém o průměrném výdělku“ (ISPV). Výsledková publikace je k dispozici na internetových stránkách MPSV (www.mpsv.cz) v sekci *Příjmy a životní úroveň*.

Důkladný popis šetření, včetně všech výsledkových publikací, poskytuje také portál www.ispv.cz. Slouží především jako podpora respondentům, kteří zde naleznou všechny potřebné informace a podpůrné nástroje pro zasílání dat. Portál je využíván také k uveřejňování odborných studií a článků, které jako zdroj informací uvádí šetření ISPV a RSCP.

Ministerstvo práce a sociálních věcí děkuje všem respondentům šetření za přípravu vstupních dat pro šetření. Svědomitý přístup respondentů a dodržování termínů pro předání dat umožňují pravidelně uveřejňovat tuto publikaci.



Výsledková část

Nepodnikatelská sféra

Výsledková část nepodnikatelská sféra

Základní metodické přístupy

Tato publikace přináší charakteristiky hodinového výdělku, hrubého měsíčního platu a pracovní doby získané za nepodnikatelskou sféru šetření RSCP (RSCP-NS). V RSCP se zařazují do nepodnikatelské sféry ekonomické subjekty, které odměňují platem, viz § 109, odst. 3 zákona č. 262/2006 Sb., zákoníku práce, ve znění pozdějších předpisů.

Primárním výsledkem RSCP jsou statistiky výdělkové úrovně jednotlivých zaměstnání (v klasifikaci KZAM-R), dalším produktem jsou odhady výdělkových parametrů zaměstnanecké populace krajů v členění podle firemních i zaměstnaneckých charakteristik. Ekonomické subjekty se v RSCP člení na organizační jednotky, jestliže je možné provést vnitřní rozčlenění podle okresů, ve kterých dílčí jednotky působí. Výsledky podle krajů jsou v tomto smyslu výsledky získané pracovištní metodou.

Vedle podnikového výkaznictví ČSÚ je RSCP dalším zdrojem informací o výdělcích v jednotlivých krajích České republiky. Výkaznictví ČSÚ, jako tradiční zdroj, sbírá údaje o evidenčním počtu zaměstnanců a vyplacených mzdách za ekonomický subjekt a publikuje průměrné mzdy v členění podle firemních charakteristik. Při srovnávání výsledků výkaznictví a RSCP-NS je třeba vzít v úvahu rozdílnou definici nepodnikatelské sféry, rozdílné metody výpočtu výdělkových charakteristik a rozdílný způsob členění výsledků podle krajů. Výkaznictví ČSÚ člení výsledky podle sídla ekonomického subjektu, tj. podnikovou metodou.

Respondenty šetření RSCP-NS jsou aktivní ekonomické subjekty (ES) nepodnikatelské sféry, které jsou definovány Automatizovaným rozpočtovým informačním systémem (ARIS). Na základě systému ARIS, který je spravován Ministerstvem financí, se zjišťuje způsob odměňování a příslušnost ekonomického subjektu k nepodnikatelské sféře. Zdrojem dat platového statistického šetření RSCP pro nepodnikatelskou sféru je Informační systém o platech, který je provozován Ministerstvem financí. Informační systém o platech pokrývá celou nepodnikatelskou sféru a do RSCP předává údaje jako plošné šetření.

Popis publikovaných tabulek

Tabulky v publikaci jsou rozděleny podle sledovaného ukazatele do tří základních okruhů. Tabulky přinášející charakteristiky hodinového výdělku jsou označeny NS-Vx, kde NS značí nepodnikatelskou sféru a x je pořadové číslo tabulky. Charakteristiky hrubého měsíčního platu, struktury platu a průměrné placené doby jsou obsaženy v tabulkách se značením NS-Mx a charakteristiky měsíční odpracované a neodpracované doby v tabulkách se značením NS-Tx.

Hlavním výsledkem RSCP jsou statistiky výdělkové úrovně a pracovní doby za jednotlivá zaměstnání podle klasifikace KZAM-R, obsažené v tabulkách NS-V5, NS-M5 a NS-T5. Tyto tabulky obsahují ta zaměstnání, která jsou ve své podskupině zaměstnání (čtyřmístný KZAM-R) zastoupena alespoň třemi ekonomickými subjekty a zároveň deseti zaměstnanci. Uvedené počty organizačních jednotek a zaměstnanců ukazují na zastoupení v souboru ISPV-NS. V ostatních tabulkách jsou počty zaměstnanců uváděny v % a jejich účelem je přiblížit relativní zastoupení publikovaných kategorií.

Statistické charakteristiky používané ve výsledkových tabulkách:

1. decil	První decil je hodnota, pod kterou leží 10 % nejnižších hodnot sledovaného znaku.
1. kvartil	První kvartil je hodnota, pod kterou leží 25 % nejnižších hodnot sledovaného znaku.
Medián	Medián je hodnota uprostřed vzestupně uspořádané řady hodnot sledovaného znaku, polovina hodnot je nižší než medián a druhá polovina je vyšší než medián.
3. kvartil	Třetí kvartil je hodnota, nad kterou leží 25 % nejvyšších hodnot sledovaného znaku.
9. decil	Devátý decil je hodnota, nad kterou leží 10 % nejvyšších hodnot sledovaného znaku.
Průměr	Průměr je počítán jako vážený (případně nevážený) aritmetický průměr sledovaného znaku.

Ostatní symboly používané ve výsledkových tabulkách:

"Neuvedeno"	Symbol "Neuvedeno" označuje kategorii zaměstnanců, u které nebyl uveden kód příslušného třídícího znaku.
"*"	Symbol "*" označuje položku vstupních dat vypočítanou, ale nezveřejnitelnou z důvodu nedostatečného počtu vstupních hodnot (méně než 3 ekonomické subjekty a 10 zaměstnanců).

Revidované výsledky ke dni 10. 3. 2010

Hodinový výdělek v nepodnikatelské sféře ¹⁾kraj: **Královéhradecký****Medián hodinového výdělku 124,65 Kč/hod**

Index mediánu hodinového výdělku zaměstnanců

meziroční vůči 2. čtvrtletí 2007..... 102,4 %

Diferenciace

1. decil - 10 % hodinových výdělků menších než 69,06 Kč/hod

1. kvartil - 25 % hodinových výdělků menších než 96,56 Kč/hod

Medián - 50 % hodinových výdělků menších než 124,65 Kč/hod

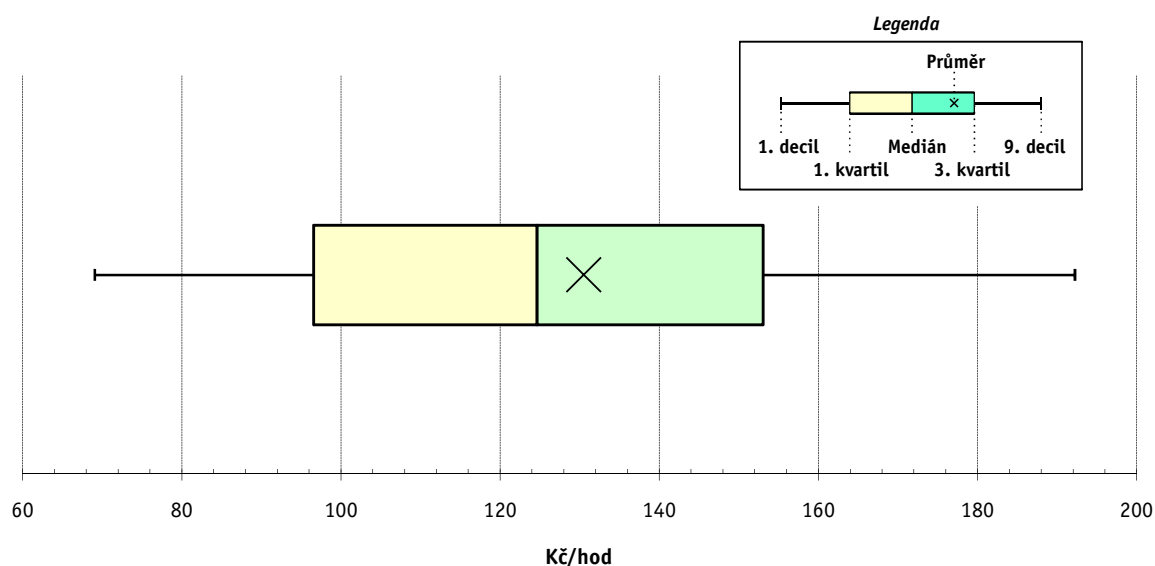
3. kvartil - 25 % hodinových výdělků větších než 153,02 Kč/hod

9. decil - 10 % hodinových výdělků větších než 192,22 Kč/hod

Průměr hodinového výdělku 130,51 Kč/hod

Podíl zaměstnanců s podprůměrným

hodinovým výdělkem 55,6 %



Vysvětlivky:

1) Hodinový výdělek se zjišťuje jako průměrný hodinový výdělek definovaný v § 351 až § 362 zákona č. 262/2006 Sb., zákoníku práce, ve znění pozdějších předpisů.

2. čtvrtletí 2008

RSCP - nepodnikatelská sféra

NS-V1

Revidované výsledky ke dni 10. 3. 2010

Hodinový výdělek podle hlavních tříd zaměstnání KZAM-R

kraj: **Královéhradecký**

Hlavní třída zaměstnání KZAM-R	Struktura zaměstnanců	Medián	Diferenciace		Průměr
			1. decil	9. decil	
	%	Kč/hod	Kč/hod	Kč/hod	Kč/hod
0 Příslušníci armády	2,1	*	*	*	*
1 Zákonodárci, vedoucí a řídicí pracovníci	5,5	193,88	115,81	281,62	200,51
2 Vědečtí a odborní duševní pracovníci	30,2	135,10	101,62	193,28	145,50
3 Techničtí, zdravotničtí a pedagogičtí pracovníci	33,2	133,70	96,85	193,13	140,31
4 Nižší administrativní pracovníci	4,0	99,37	70,58	134,38	101,89
5 Provozní pracovníci ve službách a obchodu	11,0	94,90	60,96	160,85	104,10
6 Dělníci v zemědělství, lesnictví a rybářství	0,3	85,14	70,82	107,16	86,84
7 Řemeslníci, výrobci a zpracovatelé	1,5	102,80	77,58	125,83	101,95
8 Obsluha strojů a zařízení	1,9	101,26	72,70	138,01	103,70
9 Pomocní a nekvalifikovaní pracovníci	10,4	62,97	51,46	87,51	66,74
C E L K E M - nepodnikatelská sféra	100	124,65	69,06	192,22	130,51

2. čtvrtletí 2008

RSCP - nepodnikatelská sféra

NS-V2

Revidované výsledky ke dni 10. 3. 2010

Hodinový výdělek podle věkových kategorií

kraj: **Královéhradecký**

Věková kategorie	Struktura zaměstnanců	Medián	Diferenciace		Průměr
			1. decil	9. decil	
	%	Kč/hod	Kč/hod	Kč/hod	Kč/hod
do 20 let	0,1	60,10	47,48	78,71	63,08
20 - 29 let	11,4	109,01	73,58	152,92	112,93
30 - 39 let	24,7	122,93	69,70	186,15	128,48
40 - 49 let	29,0	128,16	71,92	199,64	134,21
50 - 59 let	28,7	130,61	67,61	202,62	134,77
60 a více let	6,2	121,03	58,67	227,46	134,46
C E L K E M - nepodnikatelská sféra	100	124,65	69,06	192,22	130,51

2. čtvrtletí 2008**RSCP - nepodnikatelská sféra**

NS-V3

Revidované výsledky ke dni 10. 3. 2010

**Hodinový výdělek
podle platové třídy**kraj: **Královéhradecký**

Platová třída	Struktura zaměstnanců	Medián	Diferenciace		Průměr
			1. decil	9. decil	
	%	Kč/hod	Kč/hod	Kč/hod	Kč/hod
1. platová třída	0,8	57,63	47,34	74,67	59,08
2. platová třída	7,1	61,35	51,47	87,94	66,53
3. platová třída	4,1	75,37	56,13	151,02	91,31
4. platová třída	7,6	94,56	60,54	161,24	103,86
5. platová třída	6,0	96,41	68,19	186,15	115,29
6. platová třída	5,7	105,15	75,41	205,90	125,05
7. platová třída	7,0	113,09	82,31	210,19	129,68
8. platová třída	9,1	117,05	90,65	166,75	125,66
9. platová třída	18,3	122,91	96,13	156,71	126,22
10. platová třída	9,3	146,67	115,02	187,51	150,35
11. platová třída	4,8	153,56	104,31	220,60	158,47
12. platová třída	16,3	141,48	115,83	194,85	150,07
13. platová třída	1,9	208,41	151,63	284,45	219,24
14. platová třída	1,5	248,78	190,09	371,41	270,69
15. platová třída	0,4	394,58	270,52	615,14	424,29
16. platová třída					
C E L K E M - nepodnikatelská sféra	100	124,65	69,06	192,22	130,51

2. čtvrtletí 2008**RSCP - nepodnikatelská sféra**

NS-V4

Revidované výsledky ke dni 10. 3. 2010

**Hodinový výdělek
podle vzdělání**kraj: **Královéhradecký**

Vzdělání	Struktura zaměstnanců	Medián	Diferenciace		Průměr	
			1. decil	9. decil		
	%	Kč/hod	Kč/hod	Kč/hod	Kč/hod	
KKOV						
Základní a nedokončené	A-C	5,0	65,38	51,46	98,41	70,51
Střední bez maturity	D,E,H,J	16,7	81,87	55,79	125,88	87,34
Střední s maturitou	K-M	44,9	125,08	87,61	178,50	129,75
Vyšší odborné a bakalářské	N,R	6,0	141,31	95,06	217,96	149,54
Vysokoškolské	T,V	25,3	149,54	115,41	242,71	169,37
Neuvedeno		2,1	104,75	73,74	149,55	109,51
C E L K E M - nepodnikatelská sféra	100	124,65	69,06	192,22	130,51	

Revidované výsledky ke dni 10. 3. 2010

Hodinový výdělek podle podskupin zaměstnání KZAM-R

kraj: Královéhradecký

Podskupiny zaměstnání KZAM-R	Výběrový soubor		Medián	Diferenciace		Průměr
	počet org. jednotek	počet zaměst.		1. decil	9. decil	
			Kč/hod	Kč/hod	Kč/hod	Kč/hod
1127 Vedoucí pracovníci orgánů státní správy, správních úřadů	24	298	208,35	157,44	298,17	221,42
1128 Vyšší úředníci bezpečnosti a ochrany (policejní ředitel)	9	255	223,77	165,52	308,90	232,87
1150 Přednostové, tajemníci a ved.prac.okresních a obecních úřadů	52	423	189,50	144,42	276,15	205,32
1210 Ředitelé a prezidenti velkých organizací, podniků	300	306	216,88	161,30	271,62	218,61
1225 Vedoucí pracovníci v restauracích a hotelích	183	203	97,65	77,93	136,20	106,16
1229 Vedoucí pracovníci dílčích celků jinde neuvedení (kult.,zdrav.)	29	57	183,37	130,29	278,20	217,71
1231 Vedoucí pracovníci finančních a hospodářských útvarů	43	61	194,39	119,41	352,28	227,66
1234 Ved. pracovníci reklamních útvarů a útvarů pro styk s veřejností	5	11	137,65	128,20	182,24	151,77
1236 Vedoucí pracovníci výpočetních útvarů	5	10	216,27	174,40	363,58	243,04
1239 Vedoucí pracovníci ostatních útvarů jinde neuvedení	10	15	187,42	119,78	402,43	206,96
1315 Vedoucí, ředitelé v restauracích a hotelích	13	13	98,80	77,00	125,79	113,78
1318 Vedoucí, ředitelé pečovatelských, úklidových a podob. služeb	7	10	184,37	132,58	267,34	194,47
1319 Vedoucí, ředitelé malých organizací ostatní (kult.,zdrav.,škol.)	230	237	171,43	128,08	227,02	175,51
2131 Projektanti a analytici výpočetních systémů	7	25	140,87	125,97	165,30	142,91
2132 Programátoři	8	18	134,71	98,55	175,38	137,34
2139 Ostatní odborníci zabývající se výpoč. tech. jinde neuvedení	31	134	143,30	106,17	171,41	141,31
2142 Projektanti staveb a areálů, stavební inženýři	5	12	131,58	101,18	153,00	134,50
2148 Kartografové a zeměměřiči	3	41	182,98	132,56	207,27	176,99
2149 Ostatní architekti, projekt., konstruk.a tech.inženýři (tvůr.prac.)	6	21	165,00	91,59	241,02	164,20
2211 Bakteriologové, biolog., ekolog., zoologové a odb.v příb.obor.	12	122	142,57	106,35	189,18	152,88
2212 Farmakologové, anatomové, biochemici, fyziolog., patologové	4	55	185,87	119,96	280,56	199,24
2213 Agronomové, šlechtitelé a odborníci v příbuzných oborech	3	53	146,02	114,46	208,04	151,79
2221 Lékaři, ordináři (kromě zubních lékařů)	20	842	233,51	148,34	385,62	255,87
2225 Hygienici	4	15	159,57	110,59	350,79	206,46
2311 Vědeckopedagogičtí pracovníci	5	48	194,65	113,47	326,48	207,41
2321 Učitelé všeobecně vzdělávacích předmětů	62	1 075	141,88	112,67	174,79	144,13
2322 Učitelé odborných předmětů	51	574	142,55	119,31	179,78	146,59
2323 Učitelé praktického vyučování (kromě mistrů)	24	41	152,52	113,77	198,29	152,31
2331 Učitelé základních škol	211	2 670	134,70	110,01	158,07	135,60
2332 Učitelé předškolní výchovy	207	920	104,38	87,15	123,91	105,35
2341 Učitelé všeobecně vzdělávacích předmětů na speciál. školách	60	384	140,73	104,41	182,24	143,08
2342 Učitelé odborných předmětů na speciálních školách	15	115	144,69	124,76	171,42	147,09
2343 Učitelé praktického vyučování na speciálních školách	12	45	117,67	97,87	160,39	126,98
2353 Učitelé základních uměleckých škol (vč.soukromých)	29	444	131,32	102,78	158,72	132,33
2355 Učitelé pedagog. středisek a pedagogickopsycholog. poraden	4	21	145,56	119,70	190,80	147,73
2356 Odborní pedagogové v zařiz. pro výkon ústav.a ochran. výchovy	8	81	141,11	104,79	185,09	143,28
2359 Ost.odp.pedagogičtí pracov. jinde neuvedení (odb.instruktoři)	16	29	120,29	85,61	186,85	131,26
2411 Odb. prac. na úseku účetnictví, financí, daní, ap., hlavní účetní	120	189	143,24	103,50	196,57	149,46
2412 Odbor. pracovníci na úseku zaměstnaneckých, personálních věcí	23	71	138,91	115,97	172,10	144,55
2419 Ostatní odborní pracovníci v oblasti podnikání	8	10	159,63	83,90	181,37	149,22
2421 Právníci, právní poradci (mimo advokacie a soudnictví)	25	48	174,70	123,16	241,48	178,19
2426 Právní asistenti, praktikanti a koncipienti	6	28	112,78	97,29	148,06	115,60
2429 Ostatní odborníci v právní oblasti jinde neuvedení	11	39	131,88	115,26	167,16	137,91
2432 Odborní pracovníci knihoven (kromě řadových)	23	135	106,57	85,51	134,85	109,69

Revidované výsledky ke dni 10. 3. 2010

Hodinový výdělek podle podskupin zaměstnání KZAM-R

kraj: Královéhradecký

Podskupiny zaměstnání KZAM-R	Výběrový soubor		Medián Kč/hod	Diferenciace		Průměr Kč/hod
	počet org. jednotek	počet zaměst.		1. decil Kč/hod	9. decil Kč/hod	
2433 Odborní pracovníci v informacích (např. vti)	6	17	164,19	102,95	261,71	183,44
2434 Odborní pracovníci - kurátoři (muzeí, galérií)	15	46	140,25	97,87	199,27	141,88
2439 Ostatní odborní pracovníci kultury a osvěty jinde neuvedení	24	51	109,02	82,87	163,69	116,86
2441 Ekonomové - vědečtí pracovníci, specialisté, experti	26	59	133,60	94,86	209,51	144,30
2442 Sociologové, antropologové, archeologové, kriminologové	7	42	131,67	114,29	159,67	134,60
2443 Filozofové, historici, politologové	6	29	116,58	94,07	153,12	121,95
2445 Psychologové	20	54	152,63	104,30	201,83	155,14
2446 Odborní pracovníci v oblasti sociální péče (kromě řadových)	33	224	117,15	79,52	148,42	115,23
2470 Odborní administrativní pracovníci jinde neuvedení	103	1 757	126,77	100,17	161,48	130,97
3111 Technici ve fyzikálních a příbuzných oborech	4	18	96,33	84,75	133,71	103,49
3112 Stavební technici	33	134	132,11	109,98	170,57	135,83
3115 Strojírenští technici	4	12	135,85	104,59	168,85	134,45
3118 Technici v kartografii, kresličí a zeměměřiči	3	165	118,23	97,83	141,97	121,46
3119 Ostatní techničtí pracovníci jinde neuvedení	47	309	133,07	96,88	169,18	134,62
3121 Poradci ve výpočetní technice	10	31	134,57	99,76	177,37	135,32
3122 Operátoři a obsluha výpočetní techniky	24	52	130,18	84,13	172,28	128,74
3129 Ostatní technici ve výpočetní technice jinde neuvedení	14	31	123,41	102,75	147,25	123,20
3134 Obsluha lékařských zařízení	3	75	144,26	115,54	192,71	151,05
3151 Kolaudační technici a technici protipožární ochrany	9	223	194,06	155,35	237,42	195,48
3152 Bezpečnostní tech.a tech. pro kontrolu zdravotní nezávadnosti	18	93	134,06	103,50	161,50	134,37
3211 Technici a laboranti v oblasti biologie a v příbuzných oborech	10	292	136,14	102,59	186,52	142,48
3212 Technici v agronomii, v lesnictví a v zemědělství	8	72	120,20	93,24	179,74	130,11
3223 Dietetici a odborníci na výživu	3	13	121,70	95,88	162,00	131,29
3226 Rehabilitační a fyzioterapeutičtí pracovníci (vč. odb. masérů)	29	119	123,26	98,37	147,93	125,94
3227 Veterinární asistenti	4	32	112,94	96,01	123,85	112,93
3229 Ostatní střední zdravotničtí pracovníci jinde neuvedení	8	172	147,07	119,42	170,77	146,56
3231 Ošetřovatelé, všeobecné zdravotní sestry	60	1 746	147,71	117,20	184,04	150,28
3233 Sestry pro péči o dítě	6	242	162,45	119,49	197,51	161,65
3311 Vychovatelé v družinách, domovech dětí a mládeže	280	924	104,23	76,54	143,28	107,18
3312 Vedoucí zájmových kroužků (z povolání)	18	52	110,24	84,06	157,64	117,00
3320 Pedagogové pro předškolní výchovu	39	119	101,25	77,99	117,24	100,43
3331 Vychovatelé na speciálních školách	28	99	110,43	86,37	155,85	116,01
3332 Vychovatelé školsk. zařiz. pro výkon ústavní a ochranné výchovy	15	137	125,36	100,35	155,16	127,82
3341 Instruktoři a mistři odborné výchovy	37	455	117,79	97,42	144,24	120,35
3349 Ostatní pedagogové jinde neuvedení	12	18	128,24	72,66	151,50	114,62
3416 Nákupčí	14	29	107,35	80,71	141,25	109,16
3421 Obchodní agenti	5	11	120,98	104,56	150,33	125,34
3422 Odbytoví a přepravní agenti	6	53	137,52	111,76	167,29	138,83
3423 Zprostředkovatelé práce a agenti pracovních úřadů	5	74	116,61	93,09	132,54	115,41
3431 Odborné sekretářky, sekretáři	54	349	110,25	89,73	145,01	114,72
3433 Pracovníci v oblasti účetnictví, fakturace, rozpočet., kalkulace	407	1 039	121,24	93,12	154,10	123,40
3434 Pracovníci v oblasti statistiky a matematiky	5	13	113,19	83,29	129,89	108,56
3435 Pracovníci v oblasti práce a mezd (kromě účetních)	15	37	132,78	95,57	177,59	130,36
3436 Referenti osobních oddělení	27	51	135,59	99,40	165,55	135,41

Revidované výsledky ke dni 10. 3. 2010

Hodinový výdělek podle podskupin zaměstnání KZAM-R

kraj: Královéhradecký

Podskupiny zaměstnání KZAM-R	Výběrový soubor		Medián Kč/hod	Diferenciace		Průměr Kč/hod
	počet org. jednotek	počet zaměst.		1. decil Kč/hod	9. decil Kč/hod	
3439 Ostatní odborní administrativní pracovníci jinde neuvedení	226	807	121,08	92,48	173,61	127,56
3442 Berní a daňoví pracovníci	4	676	133,35	112,05	161,66	136,06
3443 Pracovníci sociálního a důchodového zabezpečení	8	262	112,84	92,90	129,63	111,68
3444 Pracovníci pasových oddělení a oddělení udělujících povolení	10	33	115,43	92,69	137,24	115,78
3449 Ostatní celní a daňoví pracovníci a pracovníci v příb. oborech	4	86	191,31	161,19	219,51	188,95
3460 Sociální pracovníci	77	340	109,35	77,67	142,01	109,57
3479 Ostatní pracovníci umění a zábavy jinde neuvedení	4	13	128,40	98,50	142,31	122,51
4111 Písačky - opisovačky, stenotypistky	8	207	85,46	67,25	111,57	87,48
4112 Kancelářští a manipul. prac. a obsl. zařízení na zpracování textu	31	55	100,52	80,43	130,01	104,18
4113 Pracovníci přípravy dat výpočetní techniky	5	23	98,50	61,31	103,60	91,60
4115 Sekretářky, sekretáři	82	362	102,36	75,97	133,76	105,54
4121 Nižší účetní	7	13	85,04	65,79	143,57	95,00
4131 Úředníci ve skladech	37	117	103,18	79,90	135,63	103,64
4133 Úředníci v dopravě a v přepravě (dispečeri, kontrolori apod.)	8	26	119,86	109,77	143,37	122,44
4141 Řadoví knihovníci, archiváři, evidenční pracovníci	72	222	103,24	72,56	132,88	103,88
4142 Poštovní doručovatelé, úředníci v třídárnách	13	32	89,73	76,33	117,64	92,90
4190 Ostatní nižší úředníci jinde neuvedení	64	188	109,89	75,97	171,10	118,31
4211 Pokladníci (v bankách, pojišťovnách, spořitelnách, na poště)	31	43	96,95	70,44	127,44	96,84
4214 Prodavači vstupenek, jízdenek apod.	13	31	66,34	56,27	90,20	70,28
4222 Recepční	17	56	93,17	72,76	128,05	96,43
4223 Telefonisté	10	33	96,28	56,17	110,10	90,06
4224 Informátoři	8	13	88,90	62,89	106,96	85,40
5113 Průvodci (turist. zájezdů, historických a kulturních památek)	13	67	65,72	57,08	103,88	72,50
5121 Pracovníci dohlížející nad obsluhujícím personálem, hospodyně	89	149	77,63	54,38	130,29	86,67
5122 Kuchaři	409	1 480	69,74	56,84	95,64	73,80
5123 Čišníci, servírky	4	47	97,05	64,91	116,00	100,99
5131 Dětské pěstounky, pečovatelky, pomocní vychovatelé	7	32	98,98	74,75	113,88	100,68
5132 Pečovatelé a pomoc.ošetřovatelé v zařiz.soc.péče, v nemocnicích	57	952	103,14	81,07	131,03	105,04
5133 Pečovatelé v domácnosti	4	22	82,58	73,17	103,96	87,52
5139 Ostatní pečovatelé a pomocní ošetřovatelé jinde neuvedení	9	76	94,60	82,53	108,49	95,35
5149 Ostatní pracovníci zajišťující osobní služby jinde neuvedení	5	40	74,91	47,84	87,55	70,07
5161 Hasiči, požárníci	4	226	159,09	125,45	217,83	166,15
5162 Pracovníci bezpečnostních orgánů (např. policisté, strážníci)	23	285	142,04	112,38	168,22	140,79
5169 Ostatní pracovníci ochrany a ostrahy jinde neuvedení	11	59	95,83	69,29	130,85	97,64
5211 Prodavači v obchodech	7	14	82,73	65,60	99,20	85,76
6113 Zahradníci a pěstitelé zahradních plodin a sazenic	19	100	83,36	71,27	99,82	84,40
7122 Zedníci, kameníci, omítkáři	23	56	93,74	70,00	114,58	92,17
7124 Tesaři a truhláři	6	13	95,70	75,75	120,00	96,54
7136 Instalatéři, potrubáři, stavební zámečníci, klempíři	19	53	100,58	84,58	118,39	101,79
7137 Stavební a provozní elektrikáři	20	32	102,62	81,46	139,33	106,91
7222 Nástrojaři, kovomodeláři, kovodělníci, zámečníci	41	111	98,59	61,38	132,34	98,50
7231 Mechaníci a opraváři motorových vozidel	17	104	106,22	86,02	122,95	104,26
7235 Mechaníci a opraváři obráběcích, zeměd. strojů a prům. zařízení	5	35	110,11	92,61	132,76	113,26
7241 Elektromech., opraváři a seřizovači různých typů elektr. zařízení	13	44	103,62	88,75	114,28	104,27

Revidované výsledky ke dni 10. 3. 2010

**Hodinový výdělek
podle podskupin zaměstnání KZAM-R**

kraj: Královéhradecký

Podskupiny zaměstnání KZAM-R	Výběrový soubor		Medián	Diferenciace		Průměr
	počet org. jednotek	počet zaměst.		1. decil	9. decil	
			Kč/hod	Kč/hod	Kč/hod	Kč/hod
7422 Umělečtí truhláři, řezbáři, výrobci a opraváři výrobků ze dřeva	6	13	104,19	79,88	115,94	99,45
7433 Dámští a pánští krejčí a kloboučníci včetně opravářů oděvů	10	10	69,04	58,40	107,86	74,70
8162 Obsluha parních turbín, ohřívačů a motorů	26	49	94,56	52,80	135,03	96,07
8163 Obsluha zařízení při úpravě, čištění a rozvodu vody	11	42	96,46	75,96	134,32	102,46
8264 Obsluha strojů na bělení, barvení, čištění, praní, žehlení textilu	28	113	74,47	59,80	82,28	72,96
8321 Řidiči osobních a malých dodávkových automobilů, taxikáři	36	103	101,66	81,60	115,92	100,34
8324 Řidiči nákladních automobilů a tahačů	9	90	100,78	84,53	120,72	101,25
8326 Řidiči speciálních vozidel	10	39	98,34	83,67	115,15	97,07
8331 Obsluha zemědělských a lesních strojů	8	23	93,40	76,83	142,27	98,88
9132 Pomocníci a uklízeči v kancelářích, hotelích, nemocnicích ap.	531	2 151	60,11	51,48	78,45	63,29
9133 Ruční pradelci a žehlíři (kromě obsluhy strojů)	23	34	64,53	55,34	78,13	65,33
9141 Domovníci, správci domu	156	264	83,80	58,04	104,44	82,75
9143 Školníci vč. školníků - údržbářů	367	522	66,73	56,37	91,06	71,28
9144 Kostelníci, hrobníci	7	16	89,35	79,09	103,67	90,86
9152 Vrátní, hlídači, uváděči a šatnářky	32	148	69,78	53,76	101,70	74,80
9161 Sběrači odpadků, popeláři	77	355	59,68	46,60	87,73	63,73
9162 Metaři, čistíči záchodků, žump, kanálů a podobných zařízení	6	28	74,19	64,77	96,54	77,19
9169 Ostatní pracovníci v příbuzných oborech jinde neuvedení	29	91	54,16	48,10	87,15	60,79
9323 Dělníci nádvorní skupiny (pomocní montéři)	11	54	58,37	50,51	81,14	62,62
9333 Vazači a nosiči břemen, přístavní dělníci (dokaři)	3	14	77,20	56,78	83,83	72,20
9339 Pomocní a nekvalif. pracovníci v dopravě, ve skladech, v telek.	13	35	79,24	58,56	101,84	79,73

2. čtvrtletí 2008

RSCP - nepodnikatelská sféra

NS-V6

Revidované výsledky ke dni 10. 3. 2010

Hodinový výdělek
podle kategorií zaměstnáníkraj: **Královéhradecký**

Kategorie zaměstnání	Struktura zaměstnanců	Medián	Diferenciace		Průměr
			1. decil	9. decil	
	%	Kč/hod	Kč/hod	Kč/hod	Kč/hod
D Manuální pracovníci	19,4	70,97	53,21	113,57	78,73
T Nemanuální pracovníci	80,6	133,68	94,03	201,00	142,94
Relace D/T (%)		53,1	56,6	56,5	55,1
C E L K E M - nepodnikatelská sféra	100	124,65	69,06	192,22	130,51

manuální pracovníci - zaměstnanci s převážně manuálním charakterem práce (hlavní třída KZAM-R 6-9 a vybraná zaměstnání hl. třídy 5)

nemanuální pracovníci - zaměstnanci s převážně nemanuálním charakterem práce (hlavní třída KZAM-R 1-4 a vybraná zaměstnání hl. třídy 5)

2. čtvrtletí 2008

RSCP - nepodnikatelská sféra

NS-V8

Revidované výsledky ke dni 10. 3. 2010

Hodinový výdělek
podle pohlavíkraj: **Královéhradecký**

Pohlaví	Struktura zaměstnanců	Medián	Diferenciace		Průměr
			1. decil	9. decil	
	%	Kč/hod	Kč/hod	Kč/hod	Kč/hod
Muž	34,6	142,61	85,87	226,27	152,56
Žena	65,4	116,95	64,09	168,40	118,86
Relace Ž/M (%)		82,0	74,6	74,4	77,9
C E L K E M - nepodnikatelská sféra	100	124,65	69,06	192,22	130,51

Hrubý měsíční plat a jeho složky, diference, placená doba v nepodnikatelské sféře

kraj: Královéhradecký

Medián hrubého měsíčního platu 21 851 Kč/měs

Diference

1. decil - 10 % hrubých měsíčních platů menších než	12 840 Kč/měs
1. kvartil - 25 % hrubých měsíčních platů menších než	17 331 Kč/měs
Medián - 50 % hrubých měsíčních platů menších než	21 851 Kč/měs
3. kvartil - 25 % hrubých měsíčních platů větších než	26 576 Kč/měs
9. decil - 10 % hrubých měsíčních platů větších než	33 359 Kč/měs

Průměr hrubého měsíčního platu 22 855 Kč/měs

Vybrané složky hrubého měsíčního platu

prémie a odměny	4,2 %
příplatky za přesčas	0,5 %
příplatky ostatní	15,2 %
náhrady	6,6 %
odměny za pohotovost	0,4 %

Průměrná placená doba 174,1 hod/měs

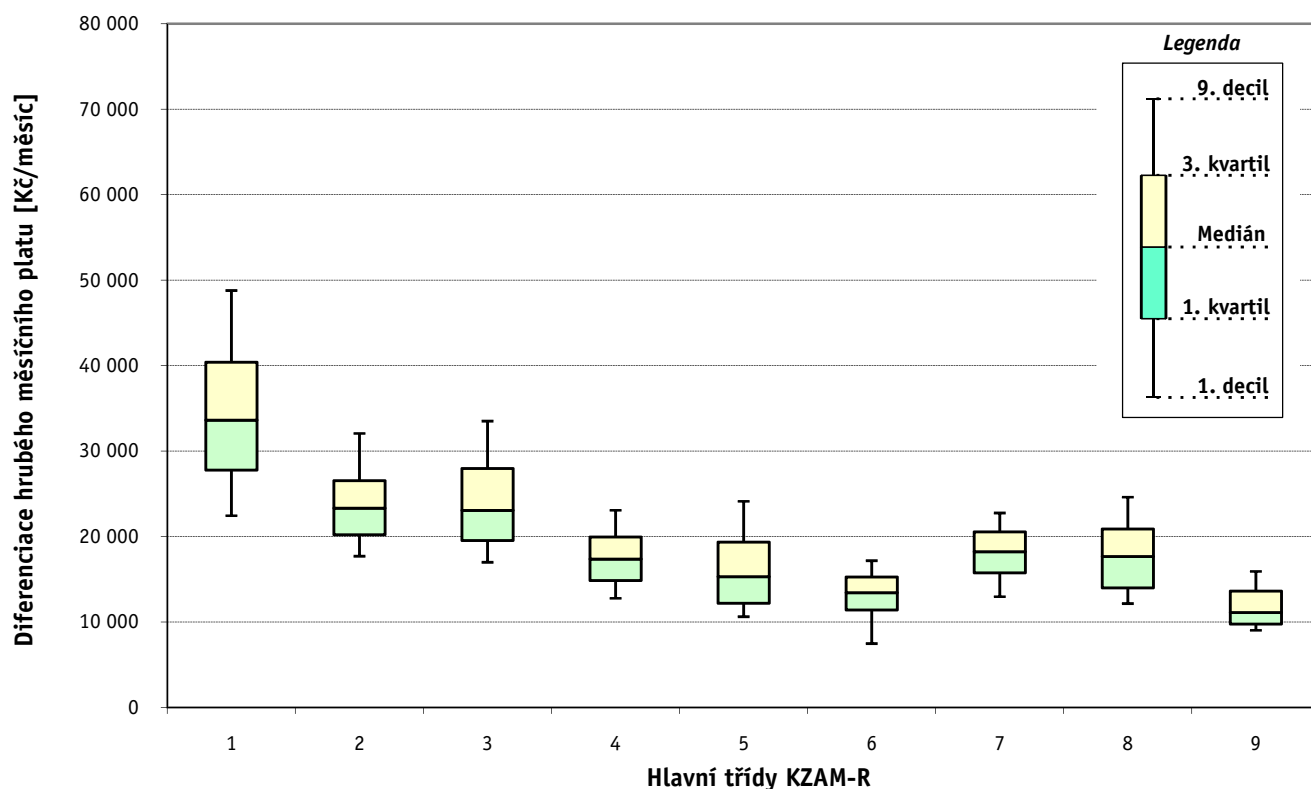
1. - 2. čtvrtletí 2008 RSCP - nepodnikatelská sféra

Revidované výsledky ke dni 10. 3. 2010

Hrubý měsíční plat a jeho složky, diference, placená doba podle hlavních tříd zaměstnání KZAM-R

kraj: **Královéhradecký**

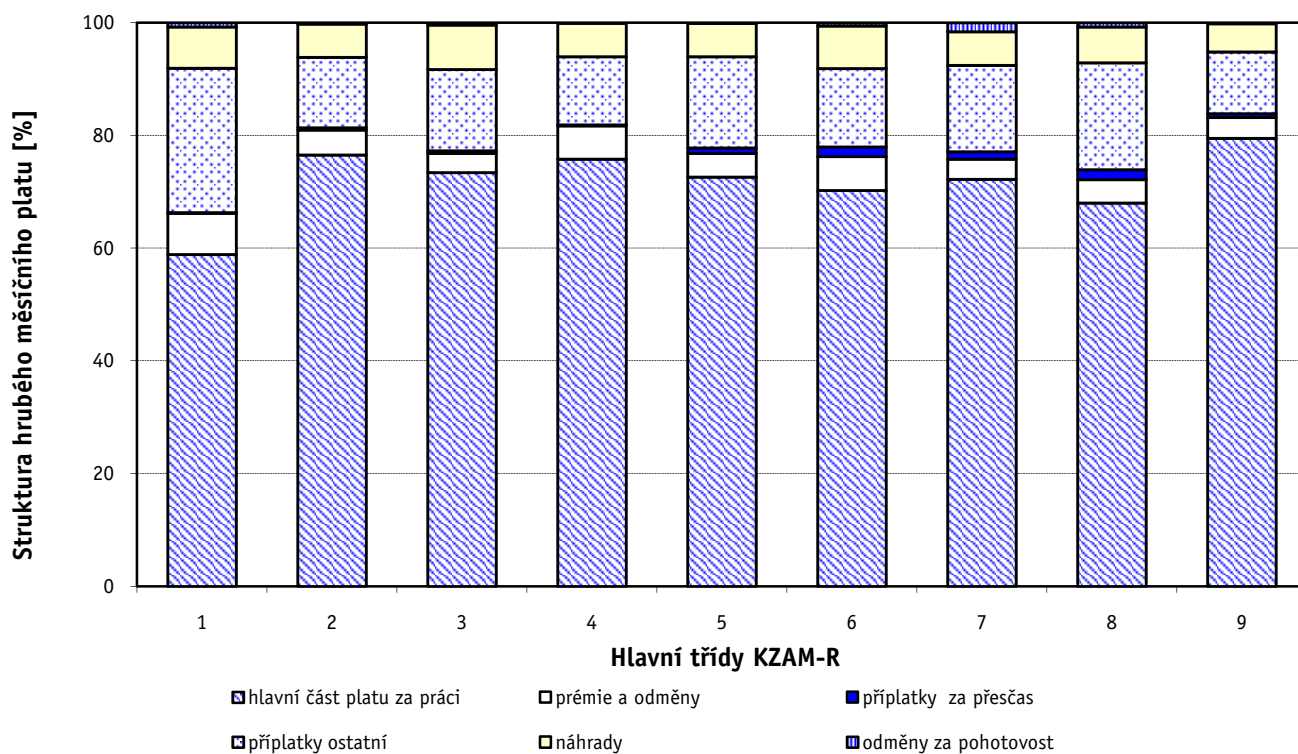
Hlavní třída zaměstnání KZAM - R	Struktura zaměstnanců	Medián
	%	Kč/měs
0 Příslušníci armády	2,5	*
1 Zákodárci, vedoucí a řídicí pracovníci	6,0	33 621
2 Vědečtí a odborní duševní pracovníci	31,6	23 321
3 Techničtí (zdrav., pedagog.) pracovníci	34,6	23 060
4 Nižší administrativní pracovníci	3,9	17 363
5 Provozní pracovníci ve službách a obchodu	9,2	15 289
6 Dělníci v zemědělství, lesnictví a rybářství	0,3	13 433
7 Řemeslníci, výrobci a zpracovatelé	1,6	18 239
8 Obsluha strojů a zařízení	1,8	17 653
9 Pomocní a nekvalifikovaní pracovníci	8,3	11 121
C E L K E M - nepodnikatelská sféra	100	21 851



Hrubý měsíční plat a jeho složky, diference, placená doba podle hlavních tříd zaměstnání KZAM-R

kraj: **Královéhradecký**

Diference				Průměr	Vybrané složky hrubého měsíčního platu					Placená doba
1. decil	1. kvartil	3. kvartil	9. decil		prémie a odměny	příplatky za přesčas	příplatky ostatní	náhrady	odměny za pohotovost	
Kč/měs	Kč/měs	Kč/měs	Kč/měs	Kč/měs	%	%	%	%	%	hod/měs
*	*	*	*	*	*	*	*	*	*	*
22 438	27 793	40 391	48 802	35 050	7,4	0,1	25,6	7,4	0,7	172,9
17 700	20 228	26 538	32 078	24 683	4,5	0,4	12,5	5,9	0,2	174,6
16 989	19 532	27 985	33 517	24 348	3,4	0,5	14,4	7,9	0,4	172,1
12 773	14 839	19 942	23 085	17 795	5,9	0,1	12,1	6,0	0,1	174,0
10 619	12 183	19 335	24 122	16 489	4,2	1,0	16,2	5,9	0,1	173,8
7 481	11 409	15 255	17 182	13 283	6,0	1,7	13,9	7,5	0,6	180,5
12 958	15 741	20 544	22 755	18 054	3,6	1,3	15,3	5,9	1,6	179,0
12 152	13 981	20 873	24 618	17 833	4,2	1,8	19,0	6,3	0,8	178,8
9 034	9 747	13 635	15 914	11 952	3,7	0,7	10,9	5,0	0,2	175,8
12 840	17 331	26 576	33 359	22 855	4,2	0,5	15,2	6,6	0,4	174,1



Revidované výsledky ke dni 10. 3. 2010

Hrubý měsíční plat a jeho složky, diference, placená doba podle podskupin zaměstnání KZAM-R

kraj: **Královéhradecký**

Podskupiny zaměstnání KZAM-R	Počet zaměstnanců přepočtený podle placených měsíců	Medián
		Kč/měs
1127 Vedoucí pracovníci orgánů státní správy, správních úřadů	270	35 412
1128 Vyšší úředníci bezpečnosti a ochrany (policejní ředitel)	245	39 463
1150 Přednostové, tajemníci a vedoucí pracovníci okresních a obecních úřadů	366	32 325
1210 Ředitelé a prezidenti velkých organizací, podniků	291	36 455
1225 Vedoucí pracovníci v restauracích a hotelích	122	17 697
1229 Vedoucí pracovních dílčích celků jinde neuvedení (kulturních, zdravotn., školských)	39	31 203
1231 Vedoucí pracovníci finančních a hospodářských (správních) útvarů	56	33 179
1239 Vedoucí pracovníci ostatních útvarů jinde neuvedení	12	29 849
1319 Vedoucí, ředitelé malých organizací ostatní (kultura, zdravotnictví, školství)	221	29 285
2131 Projektanti a analytici výpočetních systémů	24	25 617
2132 Programátoři	14	22 052
2139 Ostatní odborníci zabývající se výpočetní technikou jinde neuvedení	124	25 108
2148 Kartografové a zeměměřiči	38	29 645
2149 Ostatní architekti, projektanti, konstruktéři a techničtí inženýři (tvůrčí pracovníci)	20	27 846
2211 Bakteriologové, biologové, ekologové, zoologové a odborníci v příbuzných oborech	105	23 883
2212 Farmakologové, anatomové, biochemici, fyziologové, patologové	36	30 731
2213 Agronomové, šlechtitelé a odborníci v příbuzných oborech	51	19 584
2221 Lékaři, ordináři (kromě zubních lékařů)	504	41 657
2311 Vědeckopedagogičtí pracovníci	39	34 674
2321 Učitelé všeobecně vzdělávacích předmětů	920	25 074
2322 Učitelé odborných předmětů	503	24 992
2323 Učitelé praktického vyučování (kromě mistrů)	35	27 168
2331 Učitelé základních škol	2 414	23 409
2332 Učitelé předškolní výchovy	838	18 060
2341 Učitelé všeobecně vzdělávacích předmětů na speciálních školách	341	24 660
2342 Učitelé odborných předmětů na speciálních školách	92	24 863
2343 Učitelé praktického vyučování na speciálních školách	39	20 264
2353 Učitelé základních uměleckých škol (vč. soukromých)	248	23 049
2355 Učitelé pedagogických středisek a pedagogickopsychologických poraden	13	23 419
2356 Odborní pedagogové v zařízeních pro výkon ústavní a ochranné výchovy	58	26 240
2359 Ostatní odborní pedagogičtí pracovníci jinde neuvedení (odborní instruktoři)	20	23 137
2411 Odborní pracovníci na úseku účetnictví, financí, daní, apod., hlavní účetní	153	25 714
2412 Odborní pracovníci na úseku zaměstnaneckých, personálních věcí	67	23 865
2421 Právníci, právní poradci (mimo advokacie a soudnictví)	45	29 270
2426 Právní asistenti, praktikanti a koncipienti	24	19 162
2429 Ostatní odborníci v právní oblasti jinde neuvedení	37	22 624
2432 Odborní pracovníci knihoven (kromě řadových)	111	18 424
2433 Odborní pracovníci v informacích (např. vti)	14	29 929
2434 Odborní pracovníci - kurátoři (muzeí, galérií)	30	24 583
2439 Ostatní odborní pracovníci kultury a osvěty jinde neuvedení	43	18 678
2441 Ekonomové - vědečtí pracovníci, specialisté, experti	54	23 106
2442 Sociologové, antropologové, archeologové, kriminologové	37	21 600
2443 Filozofové, historici, politologové	26	19 906
2445 Psychologové	36	27 362

Hrubý měsíční plat a jeho složky, diference, placená doba podle podskupin zaměstnání KZAM-R

kraj: **Královéhradecký**

Diference				Průměr	Vybrané složky hrubého měsíčního platu					Placená doba
1. decil	1. kvartil	3. kvartil	9. decil		prémie a odměny	příplatky za přesčas	příplatky ostatní	náhrady	odměny za pohotovost	
Kč/měs	Kč/měs	Kč/měs	Kč/měs	Kč/měs	%	%	%	%	%	hod/měs
27 881	31 305	43 134	50 613	37 619	6,7	0,0	23,8	7,1	0,8	172,1
28 941	33 875	49 548	56 610	41 821	3,2	0,0	22,2	9,6	3,0	167,3
25 173	28 306	39 241	46 070	34 881	9,8	0,0	25,3	7,3	0,2	173,5
26 583	31 564	41 685	46 119	36 794	4,7	0,1	32,0	7,3	0,0	173,6
14 658	15 944	20 113	24 606	19 214	6,9	0,3	19,6	3,9	0,0	174,2
21 868	24 605	38 714	45 078	36 246	18,2	0,3	24,8	7,6	0,0	173,9
21 342	25 852	43 048	57 487	39 573	20,9	0,2	25,7	8,0	0,4	175,2
22 365	22 912	41 510	78 788	38 991	22,9	0,0	20,7	8,8	0,0	173,3
22 571	25 634	34 097	38 628	30 267	3,8	0,1	26,5	6,0	0,0	175,3
22 265	23 163	28 149	29 572	25 366	4,5	0,0	13,6	9,5	1,3	173,6
18 493	19 957	27 243	33 056	24 168	2,9	0,0	11,2	7,1	2,1	177,1
18 456	21 597	28 131	30 704	24 907	3,8	0,1	16,7	7,5	1,1	173,9
21 223	24 914	35 018	38 067	30 008	3,9	0,0	17,3	6,4	0,0	173,0
15 406	22 459	33 706	43 611	28 632	6,1	0,0	22,1	7,8	0,0	173,3
16 918	20 188	27 664	31 993	24 300	2,2	0,0	10,8	5,5	0,0	173,3
21 715	27 108	40 526	52 447	34 227	10,0	0,6	16,8	7,6	1,0	176,0
16 458	17 804	21 784	27 724	20 558	3,0	0,0	7,1	7,8	0,0	173,3
25 766	32 658	51 900	63 898	43 753	9,6	2,9	19,9	5,8	1,2	188,1
17 632	25 297	45 883	53 750	35 680	4,1	0,0	20,3	10,5	0,0	173,4
19 834	22 633	27 604	30 956	25 324	2,8	0,1	14,6	5,3	0,0	173,7
20 883	23 139	27 497	31 048	25 591	3,4	0,0	13,7	6,1	0,0	173,5
21 408	23 163	28 901	34 151	26 949	3,2	0,1	17,8	7,4	0,0	173,3
19 493	21 543	25 278	28 072	23 753	3,1	0,0	9,7	5,3	0,0	173,9
15 168	16 890	19 191	21 250	18 162	2,7	0,0	5,2	5,7	0,0	173,4
18 458	21 573	27 563	31 043	24 701	3,0	0,1	14,0	6,5	0,0	173,6
20 813	23 007	27 184	29 570	25 098	4,6	0,0	10,1	6,5	0,0	173,6
16 960	19 211	24 156	28 560	21 937	2,4	0,0	10,2	6,1	0,0	173,3
18 950	20 689	24 729	28 870	23 474	4,8	0,4	6,7	3,3	0,0	173,9
17 222	21 517	25 273	30 913	24 046	2,2	0,0	6,7	5,1	0,0	173,3
18 215	20 826	31 134	33 471	26 027	1,3	0,0	21,4	5,0	0,0	173,7
15 596	17 744	27 461	30 335	23 220	3,8	0,3	13,8	6,6	0,0	174,2
19 687	21 373	29 146	34 059	26 178	7,5	0,2	18,9	6,5	0,0	175,2
20 684	22 303	27 132	30 529	24 984	6,8	0,0	16,0	8,1	0,0	173,9
21 449	23 833	33 167	39 430	29 637	10,2	0,0	16,1	6,6	0,0	172,7
16 532	17 373	23 087	26 983	20 736	4,9	0,0	11,5	7,3	0,0	177,9
19 616	20 901	24 982	29 049	23 681	5,5	0,0	11,6	7,1	0,0	173,3
15 452	16 551	21 368	23 380	19 285	2,8	0,0	8,5	5,2	0,0	174,0
20 952	25 006	37 111	39 771	30 780	12,2	0,0	19,3	6,7	0,0	173,3
16 248	18 687	28 133	32 867	23 898	4,4	0,0	12,7	5,5	0,1	185,4
14 720	15 579	22 611	26 466	19 744	3,9	0,1	13,6	6,4	0,0	180,0
17 152	19 618	26 488	34 390	24 350	8,2	0,1	15,3	7,8	0,1	179,3
19 347	20 175	25 300	29 881	23 234	2,3	0,9	15,5	6,0	0,0	175,1
16 293	18 349	21 754	28 058	20 807	5,8	0,0	4,9	7,1	0,0	173,3
18 380	22 767	31 955	34 950	27 177	2,8	0,0	13,0	7,7	0,0	173,5

Revidované výsledky ke dni 10. 3. 2010

Hrubý měsíční plat a jeho složky, diference, placená doba podle podskupin zaměstnání KZAM-R

kraj: **Královéhradecký**

Podskupiny zaměstnání KZAM-R	Počet zaměstnanců přepočtený podle placených měsíců	Medián
		Kč/měs
2446 Odborní pracovníci v oblasti sociální péče (kromě řadových)	191	20 177
2470 Odborní administrativní pracovníci jinde neuvedení	1 455	21 907
3111 Technici ve fyzikálních a příbuzných oborech	17	16 680
3112 Stavební technici	120	22 914
3115 Strojírenští technici	11	24 479
3118 Technici v kartografii, kresliči a zeměměřiči	154	19 352
3119 Ostatní techničtí pracovníci jinde neuvedení	277	23 425
3121 Poradci ve výpočetní technice	27	24 393
3122 Operátoři a obsluha výpočetní techniky	46	22 638
3129 Ostatní technici ve výpočetní technice jinde neuvedení	22	22 512
3134 Obsluha lékařských zařízení	70	26 739
3151 Kolaudační technici a technici protipožární ochrany	27	36 991
3152 Bezpečnostní technici a technici pro kontrolu zdravotní nezávadnosti a jakosti	83	23 352
3211 Technici a laboranti v oblasti biologie a v příbuzných oborech	240	24 925
3212 Technici v agronomii, v lesnictví a v zemědělství	62	19 462
3223 Dietetici a odborníci na výživu	11	21 894
3226 Rehabilitační a fyzioterapeutičtí pracovníci (vč. odborných masérů)	95	21 090
3227 Veterinární asistenti	24	20 251
3229 Ostatní střední zdravotničtí pracovníci jinde neuvedení	63	24 303
3231 Ošetřovatelé, všeobecné zdravotní sestry	1 472	25 624
3233 Sestry pro péči o dítě	192	28 487
3311 Vychovatelé v družinách, klubech, domovech dětí a mládeže apod.	661	18 418
3312 Vedoucí zájmových kroužků (z povolání)	36	19 237
3320 Pedagogové pro předškolní výchovu	89	18 182
3331 Vychovatelé na speciálních školách	79	19 308
3332 Vychovatelé školského zařízení pro výkon ústavní a ochranné výchovy	125	21 048
3341 Instruktoři a mistři odborné výchovy	367	20 354
3349 Ostatní pedagogové jinde neuvedení	14	23 617
3416 Nákupčí	25	18 473
3421 Obchodní agenti	11	20 998
3422 Odbytoví a přepravní agenti	47	23 052
3423 Zprostředkovatelé práce a agenti pracovních úřadů	72	20 917
3431 Odborné sekretářky, sekretáři	313	19 313
3433 Pracovníci v oblasti účetnictví, fakturace, rozpočetnictví, kalkulace	841	21 263
3434 Pracovníci v oblasti statistiky a matematiky	14	17 158
3435 Pracovníci v oblasti práce a mezd (kromě účetních)	29	22 832
3436 Referenti osobních oddělení	44	23 338
3439 Ostatní odborní administrativní pracovníci jinde neuvedení	700	20 969
3442 Berní a daňoví pracovníci	563	22 444
3443 Pracovníci sociálního a důchodového zabezpečení	247	19 807
3444 Pracovníci pasových oddělení a oddělení udělujících povolení	30	19 430
3449 Ostatní celní a daňoví pracovníci a pracovníci v příbuzných oborech	70	30 599
3460 Sociální pracovníci	290	18 792
4111 Písařky - opisovačky, stenotypistky	187	14 455

Hrubý měsíční plat a jeho složky, diference, placená doba podle podskupin zaměstnání KZAM-R

kraj: **Královéhradecký**

Diference				Průměr	Vybrané složky hrubého měsíčního platu					Placená doba
1. decil	1. kvartil	3. kvartil	9. decil		prémie a odměny	příplatky za přesčas	příplatky ostatní	náhrady	odměny za pohotovost	
Kč/měs	Kč/měs	Kč/měs	Kč/měs	Kč/měs	%	%	%	%	%	hod/měs
13 351	15 101	22 873	25 506	19 754	4,7	0,0	13,0	7,3	1,0	171,7
17 368	19 611	24 550	28 111	22 676	5,3	0,0	12,2	6,7	0,2	173,3
14 880	15 831	17 584	23 501	17 614	0,7	0,0	5,9	6,2	0,0	172,0
18 497	21 138	25 341	28 004	23 117	7,1	0,1	13,7	6,9	0,0	174,0
17 151	18 827	27 657	28 474	23 469	5,2	0,0	18,8	3,5	0,0	173,0
16 502	17 860	21 743	23 472	19 886	6,3	0,0	4,9	6,5	0,0	173,3
17 878	20 721	26 937	30 571	23 900	3,9	0,7	19,8	6,5	0,7	176,2
18 426	20 932	26 883	32 042	24 555	6,4	0,4	16,4	6,6	0,4	175,6
14 607	17 686	26 008	28 767	22 270	6,0	0,0	14,3	6,5	0,0	173,2
18 056	19 617	24 301	25 781	22 073	4,7	0,0	13,0	6,1	0,0	173,6
20 325	22 548	36 227	40 925	29 429	5,8	4,4	15,1	5,6	1,4	191,0
26 173	28 264	42 605	45 074	35 190	5,3	0,3	16,0	7,9	3,7	169,8
17 343	20 940	25 444	27 992	23 140	3,8	0,1	11,9	6,6	0,0	172,3
18 064	21 509	30 107	36 700	26 472	7,2	2,0	12,7	6,9	1,4	181,0
15 626	16 822	23 044	25 875	20 190	4,6	0,0	9,5	6,8	0,1	173,4
17 207	20 001	28 433	31 456	23 460	2,6	2,5	10,5	7,8	0,0	181,8
16 947	18 767	23 111	25 427	21 406	3,4	0,1	11,0	6,7	0,0	173,5
15 760	18 431	21 285	23 042	20 016	2,5	0,9	6,1	6,5	0,4	178,6
19 513	20 892	26 463	28 671	24 029	2,3	0,8	18,4	4,9	0,4	170,1
20 509	22 653	29 335	33 331	26 438	3,7	1,6	19,4	6,6	0,3	174,7
20 869	24 574	32 841	36 144	28 585	3,8	1,6	19,9	5,7	0,3	174,1
14 497	16 563	21 346	26 226	19 414	2,8	0,0	11,9	6,6	0,0	174,1
15 657	16 930	22 957	26 498	20 323	4,7	0,2	11,6	8,7	0,0	175,4
15 334	16 927	19 224	21 063	18 316	2,7	0,0	6,2	5,0	0,0	172,9
15 050	16 957	21 753	24 696	19 732	2,9	0,0	12,8	8,1	0,0	173,4
17 206	19 392	23 949	27 703	21 954	3,0	0,1	18,4	9,6	0,1	172,0
17 075	18 882	21 785	24 335	20 696	2,9	0,1	10,7	6,8	0,0	173,9
13 699	15 254	24 935	26 466	21 425	2,6	0,0	16,4	5,0	0,0	173,0
14 835	16 785	20 418	22 988	18 632	2,6	0,5	14,5	6,6	0,0	176,1
18 218	18 729	24 268	25 346	21 481	4,9	0,0	14,1	9,9	0,0	173,3
19 328	20 603	25 738	28 034	23 423	5,9	0,0	13,1	7,5	0,0	173,3
17 404	18 805	22 504	23 695	20 729	2,9	0,0	15,1	7,4	0,0	173,2
16 024	17 395	21 698	24 910	20 085	5,3	0,0	11,8	6,8	0,0	173,3
16 817	18 797	23 759	26 012	21 492	5,1	0,1	14,8	6,7	0,0	174,2
14 390	14 681	18 622	22 381	17 406	5,9	0,0	9,9	5,4	0,0	174,2
16 763	20 584	24 410	31 700	23 035	4,5	0,3	20,6	7,8	0,0	173,3
16 276	19 646	26 289	28 851	23 240	7,8	0,1	14,4	7,1	0,0	174,0
16 413	18 510	24 398	29 095	22 043	5,3	0,0	14,5	6,9	0,2	173,0
18 905	20 429	24 405	27 121	22 780	2,5	0,1	12,3	5,9	0,0	173,7
16 180	17 962	21 476	22 974	19 765	3,7	0,0	10,0	6,7	0,0	173,7
15 813	17 456	21 800	23 837	19 534	3,7	0,0	9,6	6,8	0,0	173,4
25 386	27 879	32 552	34 243	30 342	4,5	0,0	12,3	10,8	0,0	163,3
13 126	15 784	21 509	24 068	18 787	4,2	0,1	13,7	7,7	0,9	172,0
11 544	12 601	16 838	18 951	14 902	4,3	0,0	4,4	6,5	0,1	173,4

Hrubý měsíční plat a jeho složky, diference, placená doba podle podskupin zaměstnání KZAM-R

kraj: **Královéhradecký**

Podskupiny zaměstnání KZAM-R	Počet zaměstnanců přepočtený podle placených měsíců	Medián
		Kč/měs
4112 Kancelářští a manipulační pracovníci a obsluha zařízení na zpracování textu	45	17 443
4113 Pracovníci přípravy dat výpočetní techniky	16	16 189
4115 Sekretářky, sekretáři	262	17 658
4121 Nižší účetní	10	15 359
4131 Úředníci ve skladech	98	17 686
4133 Úředníci v dopravě a v přepravě (dispečeri, kontrolori apod.)	25	20 442
4141 Řadoví knihovníci, archiváři, evidenční pracovníci	160	18 546
4142 Poštovní doručovatelé, úředníci v třídárnách	30	15 155
4190 Ostatní nižší úředníci jinde neuvedení	150	19 540
4211 Pokladníci (v bankách, pojišťovnách, spořitelnách, na poště)	31	17 087
4222 Recepční	46	16 057
4223 Telefonisté	24	17 563
5113 Průvodci (turistických zájezdů, historických a kulturních památek)	19	14 192
5121 Pracovníci dohlížející nad obsluhujícím personálem, hospodyně	86	17 048
5122 Kuchaři	1 172	12 172
5123 Číšníci, servírky	44	16 669
5131 Dětské pěstitelky, pečovatelky, pomocní vychovatelé	30	16 754
5132 Pečovatelé a pomocní ošetřovatelé v zařízeních sociální péče, v nemocnicích	803	17 677
5133 Pečovatelé v domácnosti	19	13 684
5139 Ostatní pečovatelé a pomocní ošetřovatelé jinde neuvedení	61	15 706
5149 Ostatní pracovníci zajišťující osobní služby jinde neuvedení	23	14 177
5162 Pracovníci bezpečnostních orgánů (např. policisté, strážníci)	258	23 807
5169 Ostatní pracovníci ochrany a ostrahy jinde neuvedení	43	16 692
5211 Prodaváci v obchodech	12	14 748
6113 Zahradníci a pěstitelé zahradních plodin a sazenic	65	13 738
7122 Zedníci, kameníci, omítkáři	45	16 383
7124 Tesaři a truhláři	11	16 036
7136 Instalatéři, potrubáři, stavební zámečníci, klempíři	45	18 395
7137 Stavební a provozní elektrikáři	31	17 152
7222 Nástrojaři, kovomodeláři, kovodělníci, zámečníci	86	18 288
7231 Mechanici a opraváři motorových vozidel	94	18 751
7235 Mechanici a opraváři obráběcích, zemědělských strojů a průmyslového zařízení	31	20 624
7241 Elektromechanici, opraváři a seřizovači různých typů elektrických zařízení	41	17 810
8162 Obsluha parních turbín, ohřivačů a motorů	35	19 879
8163 Obsluha zařízení při úpravě, čištění a rozvodu vody	37	17 305
8264 Obsluha strojů na bělení, barvení, čištění, praní, žehlení textilu	93	12 561
8321 Řidiči osobních a malých dodávkových automobilů, taxikáři	92	18 546
8324 Řidiči nákladních automobilů a tahačů	69	16 481
8326 Řidiči speciálních vozidel	36	17 316
8331 Obsluha zemědělských a lesních strojů	15	15 176
9132 Pomocníci a uklízeči v kancelářích, hotelích, nemocnicích a jiných zařízeních	1 287	10 432
9133 Ruční pradláči a žehlíři (kromě obsluhy strojů)	27	10 999
9141 Domovníci, správci domu	185	14 870
9143 Školníci vč. školníků - údržbářů	399	11 856

Hrubý měsíční plat a jeho složky, diference, placená doba podle podskupin zaměstnání KZAM-R

kraj: **Královéhradecký**

Diference				Průměr	Vybrané složky hrubého měsíčního platu					Placená doba
1. decil	1. kvartil	3. kvartil	9. decil		prémie a odměny	příplatky za přesčas	příplatky ostatní	náhrady	odměny za pohotovost	
Kč/měs	Kč/měs	Kč/měs	Kč/měs	Kč/měs	%	%	%	%	%	hod/měs
13 317	15 264	19 942	22 464	17 836	3,4	0,1	13,9	5,9	0,6	175,0
12 531	15 714	17 113	18 432	16 037	5,1	0,0	10,3	5,3	0,0	171,4
13 344	15 619	20 667	22 881	18 141	6,7	0,2	15,9	5,9	0,0	174,2
11 323	12 950	22 608	23 023	17 069	2,5	0,1	13,3	4,9	0,0	175,4
13 745	15 723	19 515	23 322	18 040	4,0	0,0	14,1	5,7	0,0	173,3
19 106	19 298	23 229	24 784	21 398	4,7	0,9	12,4	5,6	0,0	176,7
13 821	16 164	21 142	23 456	18 653	5,8	0,0	8,7	5,6	0,1	173,6
13 267	13 852	18 264	19 651	15 829	6,6	0,0	8,6	6,5	0,0	173,3
14 069	16 720	24 657	29 265	20 742	8,9	0,0	12,5	6,3	0,0	173,7
12 229	14 490	19 191	21 426	16 900	3,9	0,2	10,9	5,1	0,0	174,5
13 506	14 893	17 699	21 995	16 952	6,0	0,4	22,4	6,6	0,0	177,0
11 538	14 003	18 317	18 929	16 400	3,3	1,0	17,6	6,3	0,0	174,1
11 342	12 331	15 384	18 205	14 399	2,7	0,4	6,7	5,3	0,0	179,4
9 826	11 348	20 883	25 540	16 800	3,9	0,3	16,8	7,2	0,0	176,2
9 994	10 846	14 154	17 131	12 971	4,4	0,7	10,8	4,2	0,0	175,3
13 429	15 098	17 922	19 591	16 528	5,9	1,1	24,8	7,7	0,0	174,6
13 327	15 412	17 747	18 681	16 603	2,3	0,1	15,7	7,9	0,0	165,3
13 803	15 538	20 719	23 765	18 282	3,2	1,7	18,9	6,6	0,0	173,5
11 873	12 492	14 924	17 746	14 094	4,7	0,0	10,6	6,9	0,0	171,0
14 018	14 979	16 292	17 315	15 807	4,3	0,1	15,5	7,9	0,0	168,8
12 913	13 534	14 352	14 605	14 102	7,1	0,1	20,6	4,4	0,0	170,6
19 007	21 415	26 897	29 014	24 073	5,9	0,9	25,6	5,9	0,3	170,9
11 595	13 757	19 066	21 171	16 509	4,0	0,7	19,1	6,6	0,0	172,6
13 646	14 097	16 097	16 786	14 889	4,5	0,3	10,6	5,8	0,0	175,2
7 481	12 368	15 075	16 725	13 187	5,7	1,2	13,9	7,7	0,4	178,5
9 561	13 636	18 089	19 890	15 753	4,5	0,5	14,8	6,2	0,5	177,1
13 187	14 507	19 903	20 590	16 641	2,9	0,4	14,6	7,0	0,0	174,6
13 041	16 183	20 479	22 263	18 353	4,3	1,3	17,4	6,4	3,7	179,1
9 670	13 859	21 531	26 561	17 805	4,2	3,1	23,1	6,1	1,7	186,5
11 634	14 681	21 032	23 153	17 793	5,0	1,1	15,6	5,2	1,9	177,5
15 008	16 529	20 042	21 798	18 313	2,1	0,7	13,0	6,0	0,3	176,9
16 212	17 519	22 522	24 540	20 568	2,1	2,5	15,2	5,6	2,6	182,5
15 555	16 491	21 744	24 179	19 468	4,2	2,1	16,2	5,9	3,2	181,1
12 795	16 034	21 826	24 579	19 096	1,8	2,1	23,4	6,1	0,0	177,2
13 981	14 607	21 696	22 766	19 006	3,7	1,6	25,0	8,1	0,3	181,7
10 424	11 387	13 055	13 595	12 361	4,7	0,1	17,4	7,1	0,0	173,1
14 336	15 875	20 547	23 520	18 780	5,7	2,3	16,9	5,7	0,7	184,2
9 038	14 578	19 131	21 310	16 180	6,3	1,8	16,5	7,9	1,7	183,5
15 548	16 410	18 520	19 895	17 730	2,6	1,2	17,5	6,3	2,0	178,2
9 812	13 321	18 319	19 049	15 032	3,7	1,0	14,1	7,1	0,8	176,6
9 056	9 516	12 245	14 447	11 186	3,8	0,8	10,1	4,9	0,0	176,1
9 584	10 229	11 744	12 671	11 111	3,3	0,2	11,1	4,8	0,0	174,3
11 183	13 312	16 764	18 935	15 090	4,1	0,8	13,1	5,9	0,6	176,7
9 910	10 621	14 065	16 027	12 591	4,2	0,2	9,6	3,6	0,2	174,5

1. - 2. čtvrtletí 2008 RSCP - nepodnikatelská sféra

Revidované výsledky ke dni 10. 3. 2010

**Hrubý měsíční plat a jeho složky, diference, placená doba
podle podskupin zaměstnání KZAM-R**kraj: **Královéhradecký**

Podskupiny zaměstnání KZAM-R	Počet zaměstnanců přepočtený podle placených měsíců	Medián
		Kč/měs
9144 Kostelníci, hrobníci	15	13 989
9152 Vrátní, hlídači, uváděči a šatnářky	88	13 117
9161 Sběrači odpadků, popeláři	215	10 934
9162 Metaři, čističi záchodků, žump, kanálů a podobných zařízení	14	14 489
9169 Ostatní pracovníci v příbuzných oborech jinde neuvedení	57	10 030
9323 Dělníci nádvorní skupiny (pomocní montéři)	34	10 490
9339 Pomocní a nekvalifikovaní pracovníci v dopravě, ve skladech, v telekomunikacích	29	14 107

**Hrubý měsíční plat a jeho složky, diferenciacie, placená doba
podle podskupin zaměstnání KZAM-R**

kraj: **Královéhradecký**

Diferenciace				Průměr	Vybrané složky hrubého měsíčního platu					Placená doba
1. decil	1. kvartil	3. kvartil	9. decil		prémie a odměny	příplatky za přesčas	příplatky ostatní	náhrady	odměny za pohotovost	
Kč/měs	Kč/měs	Kč/měs	Kč/měs	Kč/měs	%	%	%	%	%	hod/měs
5 536	7 284	17 058	19 245	12 737	8,1	3,6	17,6	9,2	0,1	188,6
9 851	11 132	15 118	18 317	13 427	2,7	1,1	20,0	5,2	0,0	172,4
8 206	8 568	13 846	16 837	11 796	1,3	0,4	10,4	5,7	0,6	175,2
5 508	10 020	15 995	17 930	12 734	7,3	2,3	16,2	8,1	1,1	185,8
8 243	8 870	14 112	16 664	11 619	3,5	0,2	7,2	5,8	0,0	174,7
8 729	9 188	13 418	15 383	11 494	3,9	0,4	10,4	6,0	0,7	175,5
10 919	12 609	16 022	17 048	14 166	4,3	0,4	17,4	7,7	0,0	175,6

1. - 2. čtvrtletí 2008 RSCP - nepodnikatelská sféra

NS-T5

Revidované výsledky ke dni 10. 3. 2010

Průměrná měsíční odpracovaná a neodpracovaná doba zaměstnanců podle podskupin zaměstnání KZAM-R

 kraj: Královéhradecký

Podskupiny zaměstnání a zaměstnání KZAM-R	Počet zaměstnanců přepočtený podle eviden. měsíců	Odpracovaná doba		Neodpracovaná doba		
		celkem	z toho přesčas	celkem	z toho	
					nemoc	dovolená
		hod/měs	hod/měs	hod/měs	hod/měs	hod/měs
1127 Vedoucí pracovníci orgánů státní správy, správních úřadů	274	154,1	0,2	18,1	2,3	9,8
1128 Vyšší úředníci bezpečnosti a ochrany (policejní ředitel)	248	145,3	1,5	22,0	1,9	12,7
1150 Přednostové, tajemníci a ved.prac.okresních a obecních úř.	371	154,5	0,2	19,0	2,3	11,4
1210 Ředitelé a prezidenti velkých organizací, podniků	293	157,4	0,2	16,2	1,0	7,8
1225 Vedoucí pracovníci v restauracích a hotelích	124	162,2	0,9	12,1	2,5	5,3
1229 Ved. pracovních dílčích celků jinde neuved. (kult.,zdrav.)	39	158,2	1,1	15,7	1,0	10,4
1231 Vedoucí pracovníci finančních a hospodářských útvarů	57	155,8	1,1	19,5	4,3	11,0
1239 Vedoucí pracovníci ostatních útvarů jinde neuvedení	12	150,4	0,0	22,9	6,4	13,9
1319 Vedoucí, ředitelé malých organizací ostatní (kult.,zdrav.)	225	160,1	0,5	15,2	2,6	8,3
2131 Projektanti a analytici výpočetních systémů	25	147,9	0,2	25,7	5,7	12,6
2132 Programátoři	14	160,9	0,1	16,2	0,0	12,2
2139 Ostatní odborníci zabývající se výp. tech. jinde neuvedení	126	155,2	0,6	18,8	2,3	10,0
2148 Kartografové a zeměměřiči	39	156,7	0,0	16,3	3,1	9,7
2149 Ostatní architekti, projektanti, konstrukt.a techn.inženýři	21	149,9	0,0	23,5	5,0	8,3
2211 Bakteriologové, biologové, ekologové, zoologové	107	155,8	0,2	17,6	2,2	8,0
2212 Farmakologové, anatomové, biochemici,fyziolog., patolog.	37	154,7	2,7	21,3	2,8	13,2
2213 Agronomové, šlechtitelé a odborníci v příbuzných oborech	52	151,5	0,0	21,8	5,0	8,9
2221 Lékaři, ordináři (kromě zubních lékařů)	511	169,7	14,1	18,2	2,1	10,8
2311 Vědeckopedagogičtí pracovníci	40	149,0	0,0	24,3	6,4	16,8
2321 Učitelé všeobecně vzdělávacích předmětů	940	158,0	0,3	15,7	3,3	3,6
2322 Učitelé odborných předmětů	514	157,0	0,1	16,4	3,4	4,5
2323 Učitelé praktického vyučování (kromě mistrů)	35	156,8	0,1	16,6	1,3	6,8
2331 Učitelé základních škol	2 486	156,9	0,2	16,9	4,2	2,8
2332 Učitelé předškolní výchovy	869	154,4	0,1	19,0	5,8	6,5
2341 Učitelé všeobecně vzděláv. předmětů na speciál. školách	351	154,8	0,3	18,9	4,2	4,6
2342 Učitelé odborných předmětů na speciálních školách	96	157,5	0,0	16,1	5,4	4,0
2343 Učitelé praktického vyučování na speciálních školách	40	154,6	0,0	18,8	3,9	3,9
2353 Učitelé základních uměleckých škol (vč.soukromých)	252	163,3	0,6	10,6	2,8	1,7
2355 Učitelé pedagog.středisek a pedagog.-psycholog. poraden	14	148,2	0,0	25,1	12,2	7,5
2356 Odborní pedagog. v zařiz. pro výkon ústav.a ochr. výchovy	60	159,4	0,2	14,4	4,3	7,5
2359 Ost.odb.pedagogičtí prac.jinde neuvedení (odb.instruktoři)	21	157,5	0,8	16,6	3,6	6,8
2411 Odborní pracov. na úseku účetnictví, financí, daní, apod.	156	157,7	0,7	17,6	3,3	9,7
2412 Odbor. pracovníci na úseku zaměstnaneckých, pers. věcí	70	152,6	0,1	21,3	4,9	11,3
2421 Právníci, právní poradci (mimo advokacie a soudnictví)	46	150,5	0,0	22,3	4,3	11,1
2426 Právní asistenti, praktikanti, a koncipienti	24	158,0	0,0	20,0	3,2	11,7
2429 Ostatní odborníci v právní oblasti jinde neuvedení	39	148,7	0,0	24,6	10,0	10,1
2432 Odborní pracovníci knihoven (kromě řadových)	114	159,3	0,1	14,6	3,7	8,0
2433 Odborní pracovníci v informacích (např. vti)	14	157,3	0,0	16,0	0,0	10,6
2434 Odborní pracovníci - kurátoři (muzeí, galérií)	30	169,3	0,0	16,2	1,9	8,9
2439 Ostatní odborní pracovníci kultury a osvěty jinde neuved.	44	161,9	0,9	18,5	3,1	9,8
2441 Ekonomové - vědecktí pracovníci, specialisté, experti	55	158,4	0,5	21,5	5,1	11,0
2442 Sociologové, antropologové, archeologové, kriminologové	38	156,9	3,4	18,2	5,7	8,5
2443 Filozofové, historici, politologové	27	151,4	0,0	21,9	4,6	11,6
2445 Psychologové	37	151,0	0,0	22,5	2,8	11,7

1. - 2. čtvrtletí 2008 RSCP - nepodnikatelská sféra

NS-T5

Revidované výsledky ke dni 10. 3. 2010

Průměrná měsíční odpracovaná a neodpracovaná doba zaměstnanců podle podskupin zaměstnání KZAM-R

 kraj: Královéhradecký

Podskupiny zaměstnání a zaměstnání KZAM-R	Počet zaměstnanců přepočtený podle eviden. měsíců	Odpracovaná doba		Neodpracovaná doba		
		celkem	z toho přesčas	celkem	z toho	
					nemoc	dovolená
		hod/měs	hod/měs	hod/měs	hod/měs	hod/měs
2446 Odborní pracov. v oblasti sociální péče (kromě řadových)	197	150,6	0,1	21,2	4,9	9,9
2470 Odborní administrativní pracovníci jinde neuvedení	1 504	152,8	0,2	20,5	5,1	9,5
3111 Technici ve fyzikálních a příbuzných oborech	17	152,3	0,0	19,7	5,0	9,6
3112 Stavební technici	122	155,8	0,7	18,2	2,6	10,5
3115 Strojírenští technici	11	164,0	0,0	9,1	2,5	5,6
3118 Technici v kartografii, kresliči a zeměměřiči	160	151,3	0,0	22,0	6,7	9,8
3119 Ostatní techničtí pracovníci jinde neuvedení	286	158,7	3,5	17,3	3,7	8,7
3121 Poradci ve výpočetní technice	28	154,7	2,2	20,9	6,1	10,7
3122 Operátoři a obsluha výpočetní techniky	47	154,3	0,0	18,9	5,3	9,4
3129 Ostatní technici ve výpočetní technice jinde neuvedení	22	157,6	0,2	16,0	0,8	9,0
3134 Obsluha lékařských zařízení	72	170,5	17,3	20,1	4,2	11,2
3151 Kolaudační technici a technici protipožární ochrany	27	143,5	1,5	26,3	3,6	9,0
3152 Bezpečnostní tech.a tech. pro kontrolu zdravotní nezávad.	85	156,1	0,5	16,2	3,1	9,9
3211 Technici a laboranti v oblasti biologie a v příbuz. oborech	250	157,3	7,5	23,4	6,6	11,3
3212 Technici v agronomii, v lesnictví a v zemědělství	64	153,4	0,0	20,0	1,3	10,5
3223 Dietetici a odborníci na výživu	12	155,8	8,2	25,6	7,0	12,9
3226 Rehabilitační a fyzioterapeutičtí pracovníci	102	146,7	0,5	26,8	11,4	10,3
3227 Veterinární asistenti	25	159,5	3,1	19,0	3,0	11,1
3229 Ostatní střední zdravotničtí pracovníci jinde neuvedení	64	154,9	3,7	15,2	4,1	8,3
3231 Ošetřovatelé, všeobecné zdravotní sestry	1 519	154,9	8,1	19,7	4,9	10,6
3233 Sestry pro péči o dítě	199	156,1	7,9	17,7	4,9	9,2
3311 Vychovatelé v družinách, domovech dětí a mládeže	680	155,9	0,3	18,3	4,1	6,4
3312 Vedoucí zájmových kroužků (z povolání)	37	153,1	1,0	22,5	3,5	14,0
3320 Pedagogové pro předškolní výchovu	93	155,8	0,2	17,1	6,0	6,8
3331 Vychovatelé na speciálních školách	82	151,3	0,1	22,2	6,4	7,0
3332 Vychovatelé školsk. zařiz. pro výkon ústav. a ochr.výchovy	128	148,4	0,3	23,6	4,6	14,2
3341 Instruktoři a mistři odborné výchovy	375	157,0	0,2	17,0	3,6	5,1
3349 Ostatní pedagogové jinde neuvedení	15	155,9	0,0	17,1	6,0	6,4
3416 Nákupčí	26	157,3	2,5	18,7	3,8	9,8
3421 Obchodní agenti	11	150,7	0,0	22,6	1,9	13,7
3422 Odbytoví a přepravní agenti	48	149,9	0,0	23,4	6,0	10,9
3423 Zprostředkovatelé práce a agenti pracovních úřadů	74	155,7	0,0	17,6	4,6	10,4
3431 Odborné sekretářky, sekretáři	324	151,7	0,0	21,7	5,8	9,7
3433 Prac. v oblasti účetnictví,fakturace,rozpočet., kalkulace	861	156,1	0,5	18,1	3,6	9,6
3434 Pracovníci v oblasti statistiky a matematiky	14	160,5	0,0	13,8	1,0	6,6
3435 Pracovníci v oblasti práce a mezd (kromě účetních)	29	154,9	1,1	18,5	1,6	11,9
3436 Referenti osobních oddělení	45	154,2	0,4	19,8	3,2	9,7
3439 Ostatní odborní administrativní pracovníci jinde neuvedení	722	153,2	0,2	19,9	4,9	9,5
3442 Berní a daňoví pracovníci	584	152,4	0,4	21,3	6,0	8,9
3443 Pracovníci sociálního a důchodového zabezpečení	258	152,6	0,0	21,4	7,1	9,5
3444 Pracovníci pasových odděl. a odděl. udělujících povolení	31	150,5	0,1	23,0	7,9	9,6
3449 Ostatní celní a daňoví pracovníci a prac. v příb. oborech	70	141,0	0,2	22,3	0,0	8,2
3460 Sociální pracovníci	300	151,0	0,8	20,9	5,0	10,6
4111 Písařky - opisovačky, stenotypistky	197	149,0	0,0	24,5	9,1	9,7

1. - 2. čtvrtletí 2008 RSCP - nepodnikatelská sféra

NS-T5

Revidované výsledky ke dni 10. 3. 2010

Průměrná měsíční odpracovaná a neodpracovaná doba zaměstnanců podle podskupin zaměstnání KZAM-R

kraj: **Královéhradecký**

Podskupiny zaměstnání a zaměstnání KZAM-R	Počet zaměstnanců přepočtený podle eviden. měsíců	Odpracovaná doba		Neodpracovaná doba		
		celkem	z toho přesčas	celkem	z toho	
					nemoc	dovolená
		hod/měs	hod/měs	hod/měs	hod/měs	hod/měs
4112 Kancelářští pracovníci a obsluha zařiz. na zpracování textu	47	153,9	0,5	21,2	7,7	8,9
4113 Pracovníci přípravy dat výpočetní techniky	19	138,0	0,0	35,0	18,2	8,1
4115 Sekretářky, sekretáři	271	154,4	1,0	19,8	5,5	9,2
4121 Nižší účetní	11	162,0	0,1	13,5	0,9	6,8
4131 Úředníci ve skladech	103	154,2	0,0	19,2	8,1	8,2
4133 Úředníci v dopravě a v přepravě (dispečeri, kontr. apod.)	26	158,9	3,5	17,7	3,4	9,3
4141 Řadoví knihovníci, archiváři, evidenční pracovníci	166	153,5	0,1	20,1	6,7	8,3
4142 Poštovní doručovatelé, úředníci v třídárnách	31	152,4	0,0	21,1	4,9	10,4
4190 Ostatní nižší úředníci jinde neuvedení	154	155,4	0,3	18,3	3,5	9,5
4211 Pokladníci (v bankách, pojišťov., spořitelnách, na poště)	32	156,8	1,1	17,6	4,7	7,5
4222 Recepční	47	160,7	2,3	16,3	3,5	10,5
4223 Telefonisté	26	148,0	5,1	25,7	10,5	9,5
5113 Průvodci (turistických zájezdů, kulturních památek)	20	162,3	1,9	17,9	5,5	7,3
5121 Pracovníci dohlížející nad obsluh. personálem, hospodyně	88	157,7	1,1	18,5	4,1	8,7
5122 Kuchaři	1 227	158,0	1,9	17,2	7,5	5,7
5123 Čišníci, servírky	44	158,8	1,5	15,8	1,3	13,4
5131 Dětské pěstitelky, pečovatelky, pomocní vychovatelé	31	143,2	0,4	22,1	4,7	12,1
5132 Pečovatelé a pomoc. ošetřovat. v zařiz.soc. péče, v nemoc.	839	151,8	7,0	21,4	6,9	10,3
5133 Pečovatelé v domácnosti	19	153,6	0,0	17,5	5,1	10,6
5139 Ostatní pečovatelé a pomocní ošetřovatelé jinde neuved.	64	147,0	0,2	21,7	8,1	12,3
5149 Ostatní pracovníci zajišťující osobní služby jinde neuved.	24	156,4	0,4	14,1	6,9	6,3
5162 Pracovníci bezpečnostních orgánů (policisté, strážníci)	263	154,2	4,4	16,6	3,1	9,6
5169 Ostatní pracovníci ochrany a ostrahy jinde neuvedení	46	148,3	2,9	24,2	10,8	9,6
5211 Prodavači v obchodech	12	157,3	1,4	17,9	1,9	7,2
6113 Zahradníci a pěstitelé zahradních plodin a sazenic	69	153,8	3,2	24,6	9,1	10,2
7122 Zedníci, kameníci, omítkáři	46	156,6	2,0	20,6	5,8	10,2
7124 Tesaři a truhláři	12	150,2	1,8	24,5	8,8	10,8
7136 Instalatéři, potrubáři, stavební zámečníci, klempíři	47	158,5	5,0	20,5	5,3	10,7
7137 Stavební a provozní elektrikáři	31	168,8	11,7	17,4	4,0	9,6
7222 Nástrojaři, kovodeláři, kovodělníci, zámečníci	89	159,7	4,0	17,7	6,7	8,0
7231 Mechanici a opraváři motorových vozidel	98	156,2	3,1	20,6	7,3	9,2
7235 Mechanici obráběcích, zemědělských strojů a prům. zařiz.	32	163,6	9,1	18,6	5,7	8,9
7241 Elektromech.a seřizovači různých typů elektrických zařiz.	42	162,6	7,7	18,3	3,7	10,4
8162 Obsluha parních turbín, ohříváčů a motorů	36	161,7	7,4	15,4	1,9	9,4
8163 Obsluha zařízení při úpravě, čištění a rozvodu vody	38	163,7	6,1	18,5	5,4	11,7
8264 Obsluha strojů na bělení, barvení, čištění, praní, žehlení	98	149,2	0,3	24,0	8,4	10,4
8321 Řidiči osobních a malých dodávkov. automobilů, taxikáři	93	166,7	10,8	17,4	3,1	9,8
8324 Řidiči nákladních automobilů a tahačů	72	160,9	6,7	22,3	7,4	10,8
8326 Řidiči speciálních vozidel	36	160,6	5,1	17,6	1,5	10,5
8331 Obsluha zemědělských a lesních strojů	15	160,1	3,6	16,5	1,6	10,3
9132 Pomocníci a uklízeči v kancelář., hotel., nemocnicích ap.	1 356	156,5	2,5	19,5	8,5	6,9
9133 Ruční pradláči a žehlíři (kromě obsluhy strojů)	29	150,2	0,9	24,0	12,8	7,4
9141 Domovníci, správci domu	191	158,2	3,0	18,4	5,1	9,3
9143 Školníci vč. školníků - údržbářů	413	159,9	1,0	14,6	5,4	5,0

1. - 2. čtvrtletí 2008 RSCP - nepodnikatelská sféra

NS-T5

Revidované výsledky ke dni 10. 3. 2010

**Průměrná měsíční odpracovaná a neodpracovaná doba zaměstnanců
podle podskupin zaměstnání KZAM-R**kraj: **Královéhradecký**

Podskupiny zaměstnání a zaměstnání KZAM-R	Počet zaměstnanců přepočtený podle eviden. měsíců	Odpracovaná doba		Neodpracovaná doba		
		celkem	z toho přesčas	celkem	z toho	
					nemoc	dovolená
		hod/měs	hod/měs	hod/měs	hod/měs	hod/měs
9144 Kostelníci, hrobníci	15	170,9	11,5	17,6	1,3	11,7
9152 Vrátní, hlídači, uváděči a šatnářky	91	155,9	4,6	16,3	5,1	7,3
9161 Sběrači odpadků, popeláři	227	155,6	1,9	19,6	8,3	8,2
9162 Metaři, čističi záchodků, žump, kanálů a podob. zařízení	15	161,9	7,5	24,2	7,1	12,1
9169 Ostatní pracovníci v příbuzných oborech jinde neuvedení	62	152,0	1,1	22,6	11,1	8,8
9323 Dělníci nádvorní skupiny (pomocní montéři)	35	160,7	2,5	14,8	1,9	9,4
9339 Pomocní a nekvalif. prac. v dopr., ve skladech, v telekom.	32	148,1	2,0	27,3	12,9	10,1



Dodatek

Technický popis šetření

Dodatek – Technický popis šetření

Technický popis šetření přibližuje metodické postupy používané při zpracování nepodnikatelské sféry Regionální statistiky ceny práce (RSCP-NS). Popis je rozdělen do pěti kapitol: koncepce šetření, vstupní údaje, nejdůležitější sledované veličiny, přehled používaných tabulek a definice vybraných pojmů.

1. Koncepce šetření

Kapitola popisuje základní soubor šetření a strukturu statistického souboru.

1.1. Základní soubor

Základním souborem RSCP-NS je soubor ekonomických subjektů, definovaný Automatizovaným rozpočtovým informačním systémem (ARIS), spravovaným Ministerstvem financí. ARIS obsahuje informace z účetního a finančního výkaznictví organizačních složek státu, kapitol státního rozpočtu, státních příspěvkových organizací, státních fondů, územních samosprávných celků a jimi zřizovaných příspěvkových organizací v ČR (viz <http://www.info.mfcr.cz/aris>). Ekonomické subjekty, které přísluší do nepodnikatelské sféry, odměňují platem podle § 109, odst. 3 zákona č. 262/2006 Sb., zákoníku práce, ve znění pozdějších předpisů. Statistické šetření RSCP pro nepodnikatelskou sféru využívá dat Informačního systému o platech, provozovaného Ministerstvem financí (viz www.mfcr.cz/isp).

1.2. Struktura souboru RSCP nepodnikatelské sféry

Statistické šetření RSCP-NS za 1. - 2. čtvrtletí 2008 zahrnuje 14349 ekonomických subjektů, které reprezentují přibližně 653 tisíc zaměstnanců. Odvětvovou skladbu ekonomických subjektů v RSCP-NS (vyjádřenou odvětvovou klasifikací CZ-NACE) představují zejména tři odvětví národního hospodářství České republiky; odvětví veřejné správy, odvětví vzdělávání a odvětví zdravotní a sociální péče. Strukturu souboru RSCP-NS bez non-response ukazují v souhrnném a odvětvovém pohledu za 1. - 2. čtvrtletí 2008 následující dvě tabulky.

Soubor RSCP nepodnikatelské sféry			
	RSCP-NS Celkem	RSCP-NS – kraj Královéhradecký	
		se sídlem v kraji	se sídlem mimo kraj
Počet ekonomických subjektů	14 349	900	43
Počet zaměstnanců	653 tisíc	28 tisíc	7 tisíc

Tabulka 1

Odvětvová skladba výběrového souboru RSCP-NS – kraj Královéhradecký			
Kód CZ-NACE		Počet ekonomických subjektů	
		se sídlem v kraji	se sídlem mimo kraj
A	Zemědělství, lesnictví a rybářství		
B	Těžba a dobývání		
C	Zpracovatelský průmysl		
D	Výroba a rozvod elektřiny, plynu, tepla		
E	Zásobování vodou, činnosti související s odpady	12	
F	Stavebnictví		
G	Obchod, opravy motorových vozidel		
H	Doprava a skladování	1	2
I	Ubytování, stravování a pohostinství	15	1
J	Informační a komunikační činnosti	2	
K	Peněžnictví a pojišťovnictví		
L	Činnosti v oblasti nemovitostí	6	
M	Profesní, vědecké a technické činnosti	2	2
N	Administrativní a podpůrné činnosti		
O	Veřejná správa, obrana, sociální zabezpečení	251	30
P	Vzdělávání	467	2
Q	Zdravotní a sociální péče	71	1
R	Kulturní, zábavní a rekreační činnosti	49	4
S	Ostatní činnosti	22	

Tabulka 2

2. Vstupní údaje

Kapitola popisuje specifický sběr dat do šetření RSCP-NS, nejdůležitější vstupní údaje a používané klasifikace a číselníky.

2.1. Sběr dat

Vlastní sběr dat pro RSCP-NS zabezpečuje Informační systém o platech. RSCP-NS přebírá kompletní soubor nepodnikatelské sféry, předzpracovaný pro účely Informačního systému o platech, a provádí na něm specifické kontroly.

2.2. Nejdůležitější vstupní údaje

Šetření RSCP-NS s pololetní periodicitou monitoruje výdělkovou úroveň a odpracovanou dobu jednotlivých zaměstnání podle klasifikace KZAM-R v České republice.

Hodinový výdělek je údaj zjišťovaný z průměrných hodinových výdělků definovaných v § 351 až § 362 zákona č. 262/2006 Sb., zákoníku práce, ve znění pozdějších předpisů. Obvykle se jedná o podíl platu za práci a odpracované doby za poslední čtvrtletí sledovaného období. Hodinový výdělek je krátkodobým indikátorem výdělkové úrovně.

Hrubý měsíční plat, vypočtený z hrubého platu za sledované období, je druhým indikátorem, který ukazuje výdělkovou úroveň. Hrubý plat je součtem platu za práci, náhrad platu a odměn za pracovní pohotovost, které jsou přímo sbíranými položkami. Plat je definován v § 109, odst. 3 zákona č. 262/2006 Sb., zákoníku práce, ve znění pozdějších předpisů. Šetření RSCP-NS sleduje i strukturu hrubého měsíčního platu, tj. prémie a odměny, příplatky za přesčas, ostatní příplatky, náhrady a odměny za pracovní pohotovost. Hrubý měsíční plat a jeho složky se vztahují k celému sledovanému období, které zahrnuje dobu od počátku roku do konce čtvrtletí, za které se šetření provádí.

Šetření RSCP-NS dále sleduje pracovní dobu zaměstnanců. Vstupní věta o zaměstnanci obsahuje odpracovanou dobu od počátku roku a z ní počet přesčasových hodin. Odpracovaná doba u zaměstnanců odměňovaných měsíčním platem nezahrnuje dobu svátků v jinak pracovních dnech. Věta dále obsahuje celkovou neodpracovanou dobu od počátku roku, z ní počet hodin nemoci a dovolené.

2.3. Klasifikace a číselníky

RSCP-NS používá standardní statistické klasifikace a číselníky (podrobněji popsané na www.czso.cz). Použití platných statistických klasifikací je závazné jak pro orgán vykonávající státní statistickou službu, tak pro zpravodajské jednotky, které poskytují údaje pro statistické zjišťování. Proto i RSCP-NS používá následující klasifikace a číselníky:

KZAM-R	Klasifikace zaměstnání; vydáno sdělením ČSÚ č. 492/2003 Sb. ze dne 18. prosince 2003 o vydání rozšířené Klasifikace zaměstnání KZAM-R.
CZ-ICSE	Klasifikace postavení v zaměstnání; vydáno sdělením ČSÚ č. 494/2003 Sb. ze dne 18. prosince 2003 o vydání Klasifikace postavení v zaměstnání.
KKOV	Klasifikace kmenových oborů vzdělání; vydáno sdělením ČSÚ č. 320/2003 Sb. ze dne 9. září 2003 o zavedení Klasifikace kmenových oborů vzdělání. Poslední aktualizace byla provedena k 1. únoru 2008 sdělením ČSÚ č. 308/2007 Sb. ze dne 21. listopadu 2007 o aktualizaci Klasifikace kmenových oborů vzdělání.

- LAU1 **Číselník okresů;** od 1. ledna 2008 je systém statistické klasifikace územních struktur v České republice rozdělen, v souladu se systémem Eurostatu, na dvě části: klasifikace CZ-NUTS, systém LAU (Local Administrative Units). Z hlediska statistiky mají LAU závazný charakter. Jednotky LAU 1 (**dřívější NUTS 4**) jsou v ČR tvořeny okresy. Územní jednotky na úrovni LAU 1 přebírají kódy od dřívějších jednotek NUTS 4. Proti NUTS 4 jsou v LAU 1 následující změny:
- do kódů LAU 1 okresů krajů Vysočina a Jihomoravského se promítá změna kódů NUTS 3 těchto krajů,
 - Praha se na úrovni LAU 1 nečlení.
- CZ-NACE ¹ **Klasifikace ekonomických činností (CZ-NACE);** vydáno sdělením ČSÚ č. 244/2007 Sb. ze dne 18. září 2007 o zavedení Klasifikace ekonomických činností.
- CZ-GEONOM **Klasifikace zemí;** vydáno sdělením ČSÚ č. 487/2003 Sb. ze dne 18. prosince 2003 o vydání Klasifikace zemí. Poslední aktualizace byla provedena k 1. červenci 2005 sdělením ČSÚ č. 243/2005 Sb. ze dne 9. června 2005 o aktualizaci Klasifikace zemí.

3. Nejdůležitější sledované veličiny

Kapitola popisuje nejdůležitější sledované veličiny, algoritmy jejich výpočtu a kritéria pro zahrnutí zaměstnanců do dalších výpočtů.

3.1. *Hodinový výdělek*

Hodinový výdělek je přímo zjišťovaná veličina. Do výpočtu charakteristik hodinového výdělku jsou zařazeni zaměstnanci, kteří byli v evidenčním stavu k poslednímu dni sledovaného období.

3.2. *Hrubý měsíční plat*

Hrubý měsíční plat se vztahuje k celému sledovanému období, tedy k 1. - 2. čtvrtletí, nebo k 1. - 4. čtvrtletí. Na rozdíl od hodinového výdělku musí být hrubý měsíční plat vypočten z dalších přímo zjišťovaných platových položek a neplatových plnění.

¹ Revidovaná výsledková publikace využívá z důvodu srovnání s novějšími výsledky klasifikaci CZ-NACE (původní verze využívala klasifikaci OKEČ).

Hrubý plat je v RSCP-NS definován jako součet platu za práci, náhrad platu a odměny za pracovní pohotovost. Hrubý měsíční plat zaměstnance se vypočte podle vzorce:

$$\text{HMP} = \frac{\text{PLAT} + \text{NAHRADY} + \text{POHOTOV}}{\text{MESPLAC}_{\text{prep}}}$$

kde :

HMP	je hrubý měsíční plat zaměstnance,
PLAT	je plat za práci zaměstnance v kumulaci za sledované období (vstupní položka věty o zaměstnanci),
NAHRADY	jsou náhrady platu zaměstnance v kumulaci za sledované období (vstupní položka věty o zaměstnanci),
POHOTOV	je odměna za pracovní pohotovost zaměstnance v kumulaci za sledované období (vstupní položka věty o zaměstnanci),
MESPLAC _{prep}	je počet přepočtených placených měsíců zaměstnance, tj. počet měsíců, odpovídajících součtu odpracované doby a doby, po kterou pobíral náhrady platu.

Počet přepočtených placených měsíců MESPLAC_{prep} je roven počtu kalendářních měsíců v případě, že zaměstnanec s plným pracovním úvazkem po celé sledované období pracoval nebo pobíral náhrady platu. Pokud zaměstnanec byl v evidenčním stavu kratší dobu, než sledované období, bude jeho počet placených měsíců zkrácen poměrem počtu pracovních dnů v evidenčním stavu a ve sledovaném období. Podobně se počet placených měsíců zkrátí, pokud zaměstnanec měl jinou absenci, než absenci s náhradou platu (např. nemoc), případně měl sjednán kratší pracovní úvazek.

Hrubý měsíční plat za určitou skupinu zaměstnanců je vážená charakteristika, v níž hrubý měsíční plat určitého zaměstnance má váhu, odpovídající počtu jeho placených měsíců za sledované období (tzv. váha placené doby). Tento způsob výpočtu umožňuje korektní srovnání platové úrovně jednotlivých zaměstnání a srovnávání v čase.

Sestavy s hrubým měsíčním platem, diferenciací a strukturou hrubého platu obsahují také měsíční placenou dobu. Tento údaj ukazuje počet placených hodin (odpracovaná doba a doba náhrad) za placený měsíc a je v souladu s výpočtem hrubého měsíčního platu.

Pro zahrnutí zaměstnance do výpočtů hrubého měsíčního platu se uplatňují následující kritéria:

- přepočtený počet placených měsíců zaměstnance je alespoň jeden měsíc,
- stanovená týdenní pracovní doba na dané pracovní místo je alespoň 30 hodin (dle doporučení Eurostatu).

3.3. Měsíční odpracovaná a neodpracovaná doba

Měsíční odpracovaná (resp. neodpracovaná) doba se stejně jako hrubý měsíční plat vztahuje k celému sledovanému období tj. k 1. - 2. čtvrtletí, nebo k 1. - 4. čtvrtletí.

Měsíční odpracovaná doba zaměstnance se vypočte podle vzorce:

$$\text{ODPRACDmes} = \frac{\text{ODPRACD}}{\text{MESEVID_prep}}$$

kde :

- ODPRACDmes je měsíční odpracovaná doba zaměstnance,
 ODPACD je odpracovaná doba zaměstnance v kumulaci za sledované období (vstupní položka věty o zaměstnanci),
 MESEVID_prep je počet přepočtených evidenčních měsíců zaměstnance, tj. počet měsíců, odpovídajících délce pracovního úvazku a délce pracovního poměru ve sledovaném období.

Počet přepočtených evidenčních měsíců MESEVID_prep je roven počtu kalendářních měsíců v případě, že zaměstnanec s plným pracovním úvazkem po celé sledované období byl v pracovním poměru a nebyl na mateřské či rodičovské dovolené. Pokud zaměstnanec byl v evidenčním stavu kratší dobu, než sledované období, bude jeho počet evidenčních měsíců zkrácen poměrem počtu pracovních dnů v evidenčním stavu a ve sledovaném období. Podobně se počet evidenčních měsíců zkrátí, pokud zaměstnanec měl sjednán kratší pracovní úvazek.

Měsíční odpracovaná doba za určitou skupinu zaměstnanců je vážená charakteristika, v níž měsíční odpracovaná doba určitého zaměstnance má váhu, odpovídající počtu jeho evidenčních měsíců ve sledovaném období (tzv. váha evidenční doby). Pro zahrnutí zaměstnance do výpočtů měsíční odpracované doby se uplatňují stejná kritéria jako u hrubého měsíčního platu.

Obdobně jako odpracovaná doba se počítají měsíční neodpracovaná doba a také průměrné měsíční údaje o přesčasu, dovolené a nemoci.

4. Přehled používaných tabulek

Kapitola Přehled používaných tabulek obsahuje hodnocení kvality údajů a přehled publikovaných tabulek, u kterých jsou vyznačeny váhy nutné pro jejich zpracování.

4.1. Kvalita údajů

Zjišťované charakteristiky podléhají nevýběrovým chybám, neboť se nejedná o výběrové šetření. Nevýběrové chyby bývají způsobeny především špatnou kvalitou dat předávaných respondenty (neúplné a chybné údaje) do

Informačního systému o platu. Při zpracovávání údajů je jejich vliv snižován několikastupňovými kontrolními mechanismy a častými kontakty zpracovatele šetření s respondenty.

4.2. Přehled publikovaných tabulek podle použitých vah

Publikované tabulky s hodinovým výdělkem NS-V0 až NS-V9 obsahují hodnoty počítané ze souboru RSCP nepodnikatelské sféry bez použití vážení.

Tabulka	Třídící kritérium	Váha placené doby	Váha evidenční doby
NS-M0	Celý kraj	X	
NS-M1	HL. třídy zaměstnání KZAM-R	X	
NS-M5	Podskupiny zaměstnání KZAM-R	X	

Tabulka 3

Tabulka	Třídící kritérium	Váha placené doby	Váha evidenční doby
NS-T5	Podskupiny zaměstnání KZAM-R		X

Tabulka 4

5. Definice vybraných pojmů

Ekonomický subjekt	Ekonomický subjekt je právnický subjekt nebo fyzická osoba s postavením podnikatele, zapsaná do registru ekonomických subjektů ČSÚ. Každému ekonomickému subjektu se přiděluje identifikační číslo (IČ).
Organizační jednotka	Z hlediska výdělkové statistiky RSCP se dělí ekonomické subjekty na organizační jednotky podle okresu, ve kterém jejich zaměstnanci působí. Organizační jednotku tvoří všichni zaměstnanci ekonomického subjektu, kteří působí ve stejném okrese.
Zpravodajská jednotka	Zpravodajskou jednotkou je právnická osoba, organizační složka státu nebo fyzická osoba, od níž se požaduje poskytnutí údajů ve statistickém zjišťování podle zákona č. 89/1995 Sb., o státní statistické službě, ve znění pozdějších předpisů.
Sledované období	Sledované období je období od začátku roku do konce čtvrtletí, ve kterém se statistické zjišťování provádí.

Podnikatelská sféra	Do podnikatelské sféry patří subjekty, které odměňují mzdou podle § 109, odst. 2 zákona č. 262/2006 Sb., zákoníku práce, ve znění pozdějších předpisů.
Nepodnikatelská sféra	Do nepodnikatelské sféry patří subjekty, které odměňují platem podle § 109, odst. 3 zákona č. 262/2006 Sb., zákoníku práce, ve znění pozdějších předpisů.
Soubor ISPV-NS	Souborem ISPV nepodnikatelské sféry je soubor ekonomických subjektů, definovaný Automatizovaným rozpočtovým informačním systémem ARIS (viz http://www.info.mfcr.cz/aris).