



Regionální statistika ceny práce

II. čtvrtletí 2006
Podnikatelská sféra
Královéhradecký kraj

Revidované výsledky ke dni 10. 3. 2010

Copyright - MPSV ČR

Publikace ani její část nesmí být kopírována, rozšiřována a zařazována do informačních systémů v jakékoliv formě (elektronické, mechanické, optické, magnetické aj.) bez písemného souhlasu

Ministerstva práce a sociálních věcí

Zpracovatel: TREXIMA, spol. s r.o., tř. T. Bati 299, 764 21 Zlín - Louky

O b s a h :

Úvod	7
-------------------	---

Výsledková část podnikatelská sféra

Základní metodické přístupy	11
Popis publikovaných tabulek	12

Hodinový výdělek

PS-V0	Hodinový výdělek v podnikatelské sféře	13
PS-V1	Hodinový výdělek podle hlavních tříd zaměstnání KZAM-R	14
PS-V2	Hodinový výdělek podle věkových kategorií	15
PS-V4	Hodinový výdělek podle vzdělání	15
PS-V5	Hodinový výdělek podle podskupin zaměstnání KZAM-R	16
PS-V6	Hodinový výdělek podle kategorií zaměstnání	21
PS-V8	Hodinový výdělek podle pohlaví	21

Hrubá měsíční mzda

PS-M0	Hrubá měsíční mzda a její složky, diferenciacce, placená doba v podnikatelské sféře	23
PS-M1	Hrubá měsíční mzda a její složky, diferenciacce, placená doba podle hlavních tříd zaměstnání KZAM-R	24
PS-M5	Hrubá měsíční mzda a její složky, diferenciacce, placená doba podle podskupin zaměstnání KZAM-R	26

Měsíční odpracovaná a neodpracovaná doba

PS-T5	Průměrná měsíční odpracovaná a neodpracovaná doba podle podskupin zaměstnání KZAM-R	36
-------	--	----

Dodatek – technický popis šetření

1. Metoda výběru ekonomických subjektů	43
1.1 Základní soubor	43
1.2 Struktura výběrového souboru	43
1.3 Výběr	44
2. Vstupní údaje	45
2.1 Sběr dat	45
2.2 Nejdůležitější vstupní údaje	46
2.3 Klasifikace a číselníky	46
3. Nejdůležitější sledované veličiny	48
3.1 Hodinový výdělek	48

3.2 Hrubá měsíční mzda	48
3.3 Měsíční odpracovaná a neodpracovaná doba	49
4. Dopočtové metody	50
4.1 Řešení neodpovědí a metoda vážení	50
4.2 Kvalita odhadů	51
4.3 Přehled publikovaných tabulek podle použitých vah	51
5. Definice vybraných pojmů	52



Úvod

Úvod

Regionální statistika ceny práce (RSCP) je systém pravidelného monitorování výdělkové úrovně a pracovní doby zaměstnanců v jednotlivých krajích České republiky formou statistického šetření. Sledovanými ukazateli výdělkové úrovně jsou hodinový výdělek a hrubá měsíční mzda (plat). Šetření metodicky vychází a je obsahově harmonizováno se strukturálním šetřením EU „Structure of Earnings Survey“, viz nařízení komise (ES) č. 1916/2000 ve znění pozdějších předpisů.

Šetření je pod názvem „Čtvrtletní šetření o ceně práce“ zařazeno do programu statistických zjišťování, vyhlášených Českým statistickým úřadem (ČSÚ) ve sbírce zákonů pro příslušný kalendářní rok (viz příloha Vyhlášky č. 421/2005 Sb., částka 145, kterou se stanoví Program statistických zjišťování na rok 2006) a pro vybrané ekonomické subjekty je povinné. Šetření provádí pracoviště státní statistické služby Ministerstva práce a sociálních věcí (MPSV). Průběh a vývoj šetření řídí komise, složená ze zástupců MPSV, ČSÚ, Ministerstva financí, České národní banky, CERGE-EI, VŠE v Praze, Českomoravské konfederace odborových svazů, Svazu průmyslu a dopravy ČR. Zpracovatelem RSCP je TREXIMA, spol. s r.o. (www.trexima.cz).

Nejdůležitějším kritériem pro členění výsledků RSCP je příslušnost šetřeného ekonomického subjektu k podnikatelské, nebo nepodnikatelské sféře. V podnikatelské sféře probíhá šetření se čtvrtletní periodou a ve sféře nepodnikatelské je prováděno s periodou pololetní. Zdrojem dat pro nepodnikatelskou sféru je Informační systém o platech, který je spravován Ministerstvem financí. Za každou sféru jsou vydávány samostatné výsledkové publikace.

Výsledkové publikace jednotlivých krajů jsou uloženy na stránkách <http://portal.mpsv.cz> v sekci *Zaměstnanost*, v podsekci *Statistiky* pod odkazem *Statistika výdělků*.

Důkladný popis šetření, včetně všech výsledkových publikací, poskytuje také portál www.ispv.cz. Slouží především jako podpora respondentům, kteří zde naleznou všechny potřebné informace a podpůrné nástroje pro zasílání dat. Portál je využíván také k uveřejňování odborných studií a článků, které jako zdroj informací uvádí šetření ISPV a RSCP.

Ministerstvo práce a sociálních věcí děkuje všem respondentům šetření za přípravu vstupních dat pro šetření. Svědomitý přístup respondentů a dodržování termínů pro předání dat umožňují pravidelně uveřejňovat tuto publikaci.



Výsledková část

Podnikatelská sféra

Výsledková část podnikatelská sféra

Základní metodické přístupy

Tato publikace přináší charakteristiky hodinového výdělku, hrubé měsíční mzdy a pracovní doby získané za podnikatelskou sféru šetření RSCP (RSCP-PS). V RSCP se zařazují do podnikatelské sféry ekonomické subjekty, které odměňují podle zákona č. 1/1992 Sb. o mzdě, odměně za pracovní pohotovost a o průměrném výdělku.

Primárním výsledkem RSCP jsou statistiky výdělkové úrovně jednotlivých zaměstnání (v klasifikaci KZAM-R), dalším produktem jsou odhady výdělkových parametrů zaměstnanecké populace krajů v členění podle firemních i zaměstnaneckých charakteristik. Ekonomické subjekty se v RSCP člení na organizační jednotky, jestliže je možné provést vnitřní rozčlenění podle okresů, ve kterých dílčí jednotky působí. Výsledky podle krajů jsou v tomto smyslu výsledky získané pracovištní metodou.

Vedle podnikového výkaznictví ČSÚ je RSCP dalším zdrojem informací o výdělcích v jednotlivých krajích České republiky. Výkaznictví ČSÚ, jako tradiční zdroj, sbírá údaje o evidenčním počtu zaměstnanců a vyplacených mzdách za ekonomický subjekt a publikuje průměrné mzdy v členění podle firemních charakteristik. Při srovnávání výsledků výkaznictví a RSCP-PS je třeba vzít v úvahu rozdílnou definici podnikatelské sféry, rozdílné metody výpočtu výdělkových charakteristik a rozdílný způsob členění výsledků podle krajů. Výkaznictví ČSÚ člení výsledky podle sídla ekonomického subjektu, tj. podnikovou metodou.

Respondenty šetření RSCP-PS jsou aktivní ekonomické subjekty (ES) z institucionálních sektorů nefinančních podniků, finančních institucí a vládních institucí zapsané v registru ekonomických subjektů ČSÚ (RES). Na základě Automatizovaného rozpočtového informačního systému (ARIS), který je spravován Ministerstvem financí, se zjišťuje způsob odměňování a příslušnost ekonomického subjektu k podnikatelské sféře. Šetření je výběrové pro ES s 10 až 249 zaměstnanci a plošné pro ES s 250 a více zaměstnanci. Náhodný výběr je prováděn na základě příslušnosti ES do kraje, velikostní kategorie a odvětví ekonomické činnosti.

Tabulky s označením PS-V5, PS-M5, PS-T5 obsahují charakteristiky výběrového souboru (statistiky) jednotlivých zaměstnání na úrovni podskupin zaměstnání (čtyřmístný KZAM-R). Při interpretaci výsledků je nutno mít na zřeteli, že charakteristiky výběrového souboru nelze automaticky pokládat za odhady platné pro celou zaměstnaneckou populaci. Výběrové charakteristiky jsou ovlivněny větším relativním zastoupením velkých ekonomických subjektů ve výběrovém souboru RSCP-PS. Ostatní tabulky obsahují odhady parametrů základního souboru a při jejich výpočtu byly využity dopočtové metody založené na pravděpodobnosti výběru ekonomických subjektů.

Popis publikovaných tabulek

Tabulky v publikaci jsou rozděleny podle sledovaného ukazatele do tří základních okruhů. Tabulky přinářející charakteristiky hodinového výdělku jsou označeny PS-Vx, kde PS značí podnikatelskou sféru a x je pořadové číslo tabulky. Charakteristiky hrubé měsíční mzdy, struktury mzdy a průměrné placené doby jsou obsaženy v tabulkách se značením PS-Mx a charakteristiky měsíční odpracované a neodpracované doby v tabulkách se značením PS-Tx.

Hlavním výsledkem RSCP jsou statistiky výdělkové úrovně a pracovní doby za jednotlivá zaměstnání podle klasifikace KZAM-R, obsažené v tabulkách PS-V5, PS-M5 a PS-T5. Tyto tabulky obsahují ta zaměstnání, která jsou ve své podskupině zaměstnání (čtyřmístný KZAM-R) zastoupena alespoň třemi ekonomickými subjekty a zároveň deseti zaměstnanci. Uvedené počty organizačních jednotek a zaměstnanců ukazují na zastoupení ve výběrovém souboru. V ostatních tabulkách jsou počty zaměstnanců uváděny v % a jejich účelem je přiblížit relativní zastoupení publikovaných kategorií. Údaje o počtech zaměstnanců z této publikace neslouží jako zdroj informací o počtech zaměstnanců v krajích, ty zjišťují šetření ČSÚ – podnikové výkaznictví a výběrové šetření pracovních sil (viz www.czso.cz).

Statistické charakteristiky používané ve výsledkových tabulkách:

1. decil	První decil je hodnota, pod kterou leží 10 % nejnižších hodnot sledovaného znaku.
1. kvartil	První kvartil je hodnota, pod kterou leží 25 % nejnižších hodnot sledovaného znaku.
Medián	Medián je hodnota uprostřed vzestupně uspořádané řady hodnot sledovaného znaku, polovina hodnot je nižší než medián a druhá polovina je vyšší než medián.
3. kvartil	Třetí kvartil je hodnota, nad kterou leží 25 % nejvyšších hodnot sledovaného znaku.
9. decil	Devátý decil je hodnota, nad kterou leží 10 % nejvyšších hodnot sledovaného znaku.
Průměr	Průměr je počítán jako vážený (případně nevážený) aritmetický průměr sledovaného znaku.

Ostatní symboly používané ve výsledkových tabulkách:

"Neuvedeno"	Symbol "Neuvedeno" označuje kategorii zaměstnanců, u které nebyl uveden kód příslušného třídícího znaku.
"*"	Symbol "*" označuje položku vstupních dat vypočítanou, ale nezveřejnitelnou z důvodu nedostatečného počtu vstupních hodnot (méně než 3 ekonomické subjekty a 10 zaměstnanců).

Hodinový výdělek v podnikatelské sféře

kraj: Královéhradecký**Medián hodinového výdělku 91,00 Kč/hod**

Index mediánu hodinového výdělku zaměstnanců

meziroční vůči 2. čtvrtletí 2005¹⁾ 100,7 %

Diferenciace

1. decil - 10 % hodinových výdělků menších než 57,51 Kč/hod

1. kvartil - 25 % hodinových výdělků menších než 71,44 Kč/hod

Medián - 50 % hodinových výdělků menších než 91,00 Kč/hod

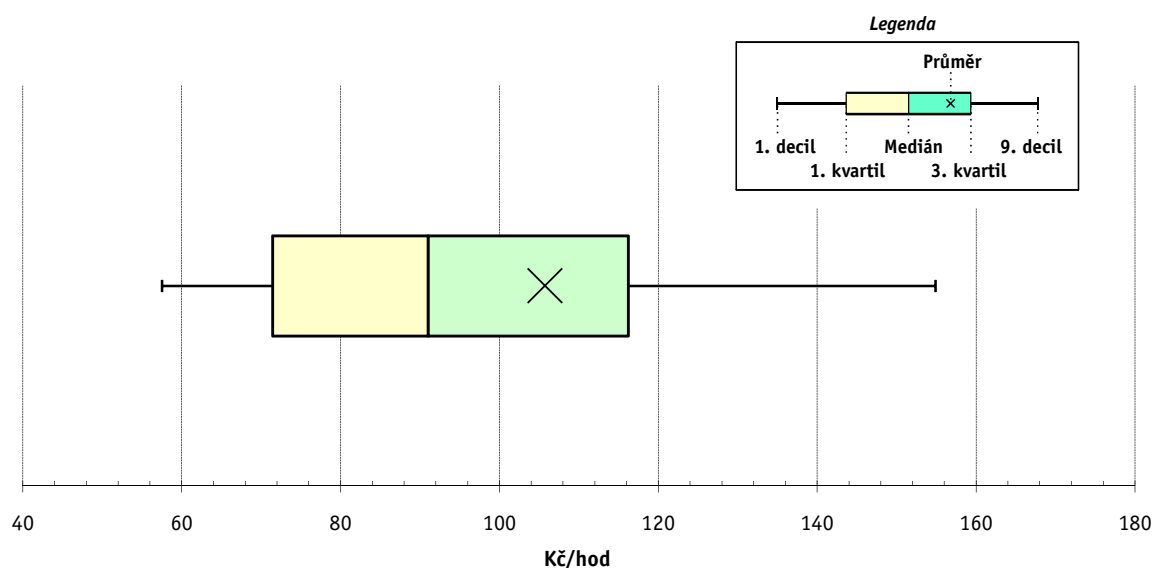
3. kvartil - 25 % hodinových výdělků větších než 116,19 Kč/hod

9. decil - 10 % hodinových výdělků větších než 154,87 Kč/hod

Průměr hodinového výdělku 105,73 Kč/hod

Podíl zaměstnanců s podprůměrným

hodinovým výdělkem 67,0 %



Vysvětlivky:

1) Index mediánu hodinového výdělku byl vypočten podle metodiky z roku 2005.

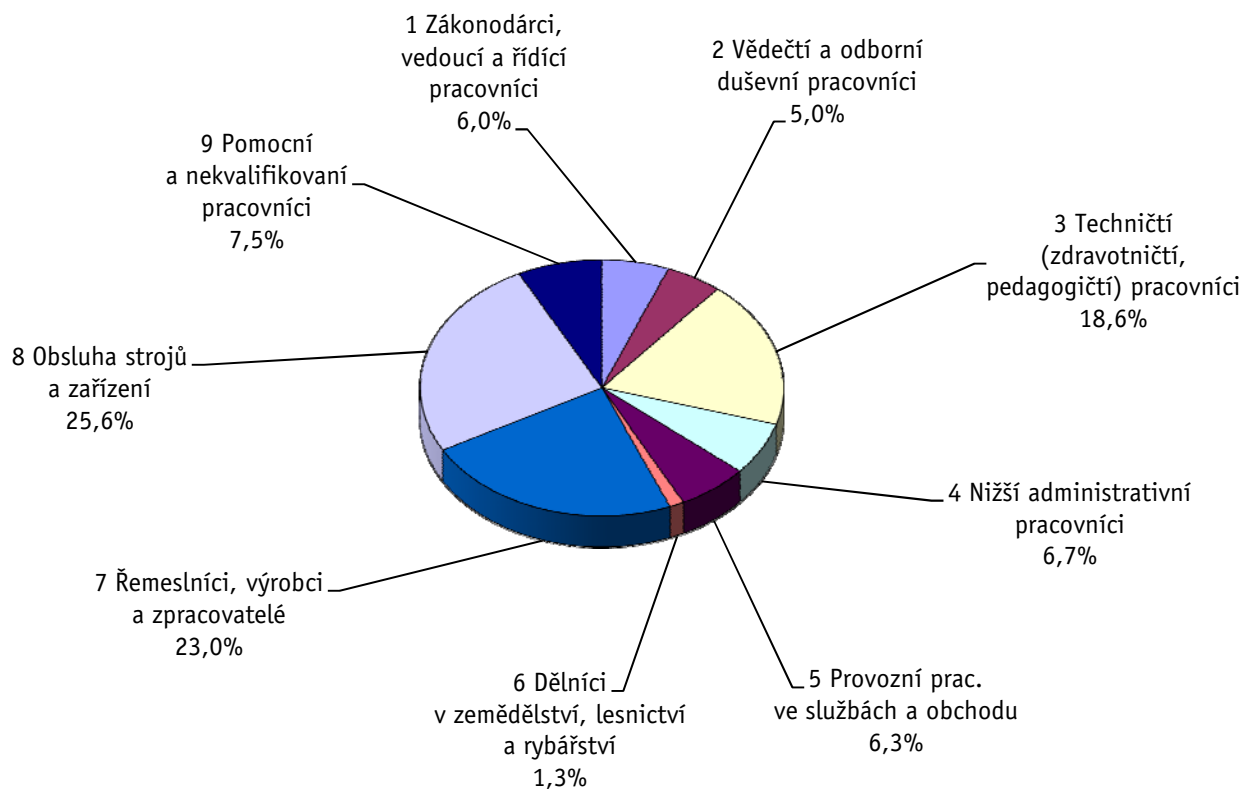
Revidované výsledky ke dni 10. 3. 2010

Hodinový výdělek podle hlavních tříd zaměstnání KZAM-R

kraj: **Královéhradecký**

Hlavní třída zaměstnání KZAM-R	Struktura zaměstnanců	Medián	Diferenciace		Průměr
			1. decil	9. decil	
	%	Kč/hod	Kč/hod	Kč/hod	Kč/hod
1 Zákonodárci, vedoucí a řídicí pracovníci	6,0	167,09	94,15	382,43	231,94
2 Vědečtí a odborní duševní pracovníci	5,0	144,40	82,78	258,36	170,63
3 Techničtí, zdravotničtí a pedagogičtí pracovníci	18,6	108,90	74,17	174,68	121,36
4 Nižší administrativní pracovníci	6,7	86,50	61,72	128,24	91,87
5 Provozní pracovníci ve službách a obchodu	6,3	60,93	50,05	84,88	66,52
6 Dělníci v zemědělství, lesnictví a rybářství	1,3	68,85	54,57	96,88	73,10
7 Řemeslníci, výrobci a zpracovatelé	23,0	88,00	56,81	126,37	91,18
8 Obsluha strojů a zařízení	25,6	86,31	59,55	122,91	89,16
9 Pomocní a nekvalifikovaní pracovníci	7,5	70,90	49,45	105,00	74,94
C E L K E M - podnikatelská sféra	100	91,00	57,51	154,87	105,73

Struktura zaměstnanců dle hlavních tříd KZAM - R



2. čtvrtletí 2006

RSCP - podnikatelská sféra

PS-V2

Revidované výsledky ke dni 10. 3. 2010

Hodinový výdělek
podle věkových kategorií

kraj: Královéhradecký

Věková kategorie	Struktura zaměstnanců	Medián	Diferenciace		Průměr
			1. decil	9. decil	
	%	Kč/hod	Kč/hod	Kč/hod	Kč/hod
do 20 let	0,5	61,53	49,36	83,46	64,64
20 - 29 let	17,2	88,16	58,00	137,23	94,58
30 - 39 let	26,0	93,64	57,03	158,39	107,06
40 - 49 let	24,4	93,25	57,74	167,74	113,79
50 - 59 let	27,3	89,87	58,94	152,12	105,08
60 a více let	4,6	85,38	50,77	169,69	105,29
C E L K E M - podnikatelská sféra	100	91,00	57,51	154,87	105,73

2. čtvrtletí 2006

RSCP - podnikatelská sféra

PS-V4

Revidované výsledky ke dni 10. 3. 2010

Hodinový výdělek
podle vzdělání

kraj: Královéhradecký

Vzdělání	Struktura zaměstnanců	Medián	Diferenciace		Průměr	
			1. decil	9. decil		
	%	Kč/hod	Kč/hod	Kč/hod	Kč/hod	
KKOV						
Základní a nedokončené	A-C	9,2	72,22	51,25	105,99	76,25
Střední bez maturity	D,E,H,J	48,2	83,52	55,97	123,11	87,50
Střední s maturitou	K-M	31,8	102,92	66,19	167,54	113,97
Vyšší odborné a bakalářské	N,R	1,3	108,70	66,18	185,45	124,18
Vysokoškolské	T,V	7,1	165,13	92,31	350,72	231,13
<i>neuveđeno</i>		2,4	87,28	56,79	131,60	93,69
C E L K E M - podnikatelská sféra	100	91,00	57,51	154,87	105,73	

Revidované výsledky ke dni 10. 3. 2010

Hodinový výdělek podle podskupin zaměstnání KZAM-R

kraj: Královéhradecký

Podskupiny zaměstnání KZAM-R	Výběrový soubor		Medián	Diferenciace		Průměr
	počet org.	počet		1. decil	9. decil	
	jednotek	zaměst.	Kč/hod	Kč/hod	Kč/hod	Kč/hod
1210 Ředitelé a prezidenti velkých organizací, podniků	98	117	424,49	201,92	1 495,05	654,99
1221 Vedoucí pracovníci v zemědělství, lesnictví, rybářství a mysliv.	15	55	148,93	85,61	285,99	173,44
1222 Vedoucí pracovníci v průmyslu (ve výrobě)	112	489	224,30	132,25	462,00	275,93
1223 Vedoucí pracovníci ve stavebnictví a zeměměřičtví	8	36	339,95	129,81	649,04	367,83
1224 Vedoucí pracovníci ve velkoobchodě a v maloobchodě	41	334	121,45	84,51	213,48	148,19
1225 Vedoucí pracovníci v restauracích a hotelích	10	16	143,20	87,48	255,13	149,68
1226 Ved. pracovníci v dopr., skladování, telekom. a na pošt. úřadech	19	334	119,07	98,04	211,59	139,87
1227 Vedoucí prac. v organ.zaměřených na poskytování obch.služeb	41	193	280,57	202,16	568,38	350,29
1229 Vedoucí pracovních dílčích celků jinde neuvedení (kult.,zdrav.)	40	161	178,85	115,67	367,88	222,79
1231 Vedoucí pracovníci finančních a hospodářských útvarů	117	253	233,36	125,86	601,59	312,97
1232 Vedoucí pracovníci personálních útvarů a útvarů průmysl. vztahů	42	47	235,91	104,64	652,12	300,89
1233 Vedoucí pracovníci obytných útvarů (včetně průzkumu trhu)	88	191	223,92	114,60	584,91	294,09
1234 Ved. pracovníci reklamních útvarů a útvarů pro styk s veřejností	16	28	192,62	92,17	384,26	224,46
1235 Vedoucí pracovníci zásobovacích útvarů	50	66	173,32	100,96	387,94	213,34
1236 Vedoucí pracovníci výpočetních útvarů	32	37	219,21	115,18	424,23	256,32
1237 Vedoucí pracovníci výzkumných a vývojových útvarů	39	75	190,69	112,91	372,62	225,70
1239 Vedoucí pracovníci ostatních útvarů jinde neuvedení	56	192	193,11	103,98	342,45	208,84
1311 Vedoucí, ředitelé v zemědělství,lesnictví,rybářství a myslivosti	8	14	201,91	113,32	305,63	256,85
1312 Vedoucí, ředitelé v průmyslu (ve výrobě)	38	109	173,08	104,85	375,16	227,69
1313 Vedoucí, ředitelé ve stavebnictví a zeměměřičtví	4	39	188,28	129,00	446,43	244,44
1314 Vedoucí, ředitelé ve velkoobchodu a maloobchodu	29	166	84,37	53,44	265,27	126,67
1315 Vedoucí, ředitelé v restauracích a hotelích	10	16	124,95	79,12	226,22	139,91
1316 Vedoucí, ředitelé v dopravě, sklad., telekom. a na pošt. úřadech	18	81	138,51	107,24	184,63	145,04
2114 Geologové, geofyzici, geodeti, hydrologové apod.	4	14	98,46	63,46	152,61	104,49
2119 Ostatní vědci a odborníci v příbuzných oborech jinde neuved.	10	58	142,21	103,88	221,08	152,24
2131 Projektanti a analytici výpočetních systémů	16	54	171,11	122,71	232,08	179,01
2132 Programátoři	36	129	141,23	99,61	237,96	155,69
2139 Ostatní odborníci zabývající se výpoč. tech. jinde neuvedení	49	132	185,56	111,09	285,85	195,90
2142 Projektanti staveb a areálů, stavební inženýři	12	83	156,46	127,71	294,31	189,70
2143 Projektanti elektrotechnických zařízení, elektroinženýři	21	86	165,05	105,71	262,76	176,30
2144 Projektanti elektron.systémů a telekom.sítí, inženýři - elektroniky	12	49	138,25	112,30	200,22	148,75
2145 Projektanti a konstruktéři strojních zařízení, strojní inženýři	20	151	147,70	107,36	238,68	159,48
2146 Chemičtí inženýři, technologové	11	21	192,99	135,03	276,93	207,92
2149 Ostatní architekti, projekt., konstruk.a tech.inženýři (tvůr.prac.)	26	166	159,20	98,20	225,21	160,45
2211 Bakteriologové, biolog., ekolog., zoologové a odb.v přib.obor.	13	23	133,62	97,74	177,65	138,17
2212 Farmakologové, anatomové, biochemici, fyziolog., patologové	4	10	131,43	96,09	144,35	127,89
2213 Agronomové, šlechtitelé a odborníci v příbuzných oborech	14	48	152,02	95,92	265,58	184,62
2221 Lékaři, ordináři (kromě zubních lékařů)	17	498	145,76	90,68	288,99	172,47
2224 Farmaceuti, magistři v lékárně, lékárníci	4	18	162,27	113,05	222,85	168,63
2411 Odb. prac. na úseku účetnictví, financí, daní, ap., hlavn. účetní	94	306	146,15	97,00	274,68	169,35
2412 Odbor. pracovníci na úseku zaměstnaneckých, personálních věcí	22	42	134,19	91,63	205,84	148,18
2413 Odborní pracovníci v bankovníctví a pojišťovníctví	30	856	149,95	87,79	243,32	160,82
2419 Ostatní odborní pracovníci v oblasti podnikání	45	151	163,86	95,48	304,95	186,70
2421 Právníci, právní poradci (mimo advokacie a soudnictví)	19	33	213,87	152,77	328,09	234,17

Revidované výsledky ke dni 10. 3. 2010

Hodinový výdělek podle podskupin zaměstnání KZAM-R

kraj: Královéhradecký

Podskupiny zaměstnání KZAM-R	Výběrový soubor		Medián	Diferenciace		Průměr
	počet org. jednotek	počet zaměst.		1. decil	9. decil	
			Kč/hod	Kč/hod	Kč/hod	Kč/hod
2432 Odborní pracovníci knihoven (kromě řadových)	4	18	111,51	87,50	149,62	114,84
2441 Ekonomové - vědeckí pracovníci, specialisté, experti	39	94	149,81	79,86	321,23	201,34
2451 Spisovatelé, autoři, kritikové, novináři, redaktoři	6	115	113,78	74,67	148,48	112,83
2470 Odborní administrativní pracovníci jinde neuvedení	29	88	115,51	78,60	229,75	136,05
3111 Technici ve fyzikálních a příbuzných oborech	9	89	78,58	66,99	157,77	101,54
3112 Stavební technici	55	236	137,94	102,04	213,77	152,12
3113 Elektrotechnici	48	334	137,65	102,65	199,74	150,90
3114 Elektronici a technici v radiokomunikacích a telekomunikacích	19	85	137,28	95,38	247,28	154,04
3115 Strojírenští technici	64	780	125,90	89,31	180,67	133,71
3116 Chemičtí technici	19	122	125,57	85,85	184,92	132,89
3117 Důlní a hutní technici	7	45	184,62	98,47	222,88	172,36
3118 Technici v kartografii, kresličí a zeměměřiči	42	240	119,65	80,12	175,72	124,00
3119 Ostatní techničtí pracovníci jinde neuvedení	125	1 566	121,23	83,97	188,34	132,48
3121 Poradci ve výpočetní technice	20	38	134,59	96,94	246,26	156,58
3122 Operátoři a obsluha výpočetní techniky	41	113	112,28	85,23	189,02	131,80
3123 Operátoři průmyslových robotů, nc strojů	4	11	193,31	122,84	238,08	184,73
3129 Ostatní technici ve výpočetní technice jinde neuvedení	11	23	132,10	89,16	173,08	130,22
3132 Obsluha zařízení pro záznam zvuku,obrazu,operátoři kamery	4	17	128,24	81,50	160,56	125,14
3133 Obsluha vysílacího a telekomunikačního zařízení (vč. telegrafu)	3	13	199,21	60,55	289,91	174,91
3134 Obsluha lékařských zařízení	5	72	93,50	78,35	130,75	99,95
3151 Kolaudační technici a technici protipožární ochrany	11	21	129,61	95,77	153,92	132,36
3152 Bezpečnostní tech.a tech. pro kontrolu zdravotní nezávadnosti	65	243	111,83	77,18	150,98	114,18
3160 Technici železničního provozu	7	447	146,15	124,44	161,60	145,16
3211 Technici a laboranti v oblasti biologie a v příbuzných oborech	20	179	89,88	72,66	126,19	97,08
3212 Technici v agronomii, v lesnictví a v zemědělství	36	293	114,00	72,65	166,58	117,02
3223 Dietetici a odborníci na výživu	5	13	83,97	76,54	99,88	88,49
3226 Rehabilitační a fyzioterapeutičtí pracovníci (vč. odb. masérů)	9	139	83,84	73,57	101,94	85,33
3231 Ošetřovatelé, všeobecné zdravotní sestry	13	1 122	92,94	76,33	111,22	94,36
3232 Ženské sestry, porodní asistentky	4	88	98,62	84,00	117,15	100,75
3233 Sestry pro péči o dítě	6	137	94,39	75,32	108,62	93,41
3235 Sestry pro intenzivní péči	5	113	103,56	89,03	119,66	104,46
3411 Zprostředkovatelé finanč. transakcí, obchodu s cennými papíry	10	116	107,73	79,12	186,38	124,64
3412 Pojišťovací agenti	12	117	111,66	88,43	270,84	142,84
3415 Obchodní cestující, profes. poradci v obchodě, obch.zástupci	47	265	156,48	96,36	280,80	180,45
3416 Nákupčí	91	337	105,86	75,75	165,95	116,87
3419 Ostatní pracovníci - obchodní zprostředkovatelé jinde neuved.	5	18	114,74	89,40	193,12	123,99
3421 Obchodní agenti	76	367	126,97	83,49	211,27	141,90
3422 Odbytoví a přepravní agenti	95	519	114,19	73,85	200,42	129,23
3429 Ostatní obchodní agenti a makléři jinde neuvedení	9	15	110,86	88,81	185,16	119,83
3431 Odborné sekretářky, sekretáři	60	133	103,85	71,19	170,36	126,72
3433 Pracovníci v oblasti účetnictví, fakturace, rozpočet., kalkulace	183	1 015	104,53	75,16	165,46	116,06
3434 Pracovníci v oblasti statistiky a matematiky	11	19	115,04	64,78	166,25	118,45
3435 Pracovníci v oblasti práce a mezd (kromě účetních)	50	79	98,17	69,78	148,87	106,68
3436 Referenti osobních oddělení	68	117	111,50	83,57	178,05	126,80

Revidované výsledky ke dni 10. 3. 2010

Hodinový výdělek podle podskupin zaměstnání KZAM-R

kraj: Královéhradecký

Podskupiny zaměstnání KZAM-R	Výběrový soubor		Medián	Diferenciace		Průměr
	počet org.	počet		1. decil	9. decil	
	jednotek	zaměst.	Kč/hod	Kč/hod	Kč/hod	Kč/hod
3439 Ostatní odborní administrativní pracovníci jinde neuvedení	92	582	119,35	76,77	203,26	131,26
3449 Ostatní celní a daňoví pracovníci a pracovníci v příb. oborech	7	30	114,80	104,08	124,45	115,18
3471 Aranžéři, průmysloví a komerční návrháři, bytoví architekti	14	32	80,99	60,92	129,29	97,84
4112 Kancelářští a manipul. prac. a obsl. zařízení na zpracování textu	22	70	78,29	57,02	136,40	92,48
4113 Pracovníci přípravy dat výpočetní techniky	19	123	77,32	62,75	110,79	83,42
4115 Sekretářky, sekretáři	108	345	92,73	66,36	140,16	100,14
4121 Nižší účetní	60	173	92,58	67,50	133,68	97,20
4122 Nižší statistici	3	12	61,21	51,52	71,69	67,37
4123 Nižší finanční, daňoví úředníci a úředníci v příbuzných oborech	12	39	139,47	115,03	202,11	151,20
4131 Úředníci ve skladech	127	601	86,69	62,65	121,48	91,21
4132 Úředníci ve výrobě (např. výrobní plánovači)	45	209	103,48	70,27	155,81	109,67
4133 Úředníci v dopravě a v přepravě (dispečeri, kontrolori apod.)	17	134	106,24	75,13	132,54	106,31
4141 Řadoví knihovníci, archiváři, evidenční pracovníci	18	23	92,33	58,18	128,28	94,79
4142 Poštovní doručovatelé, úředníci v třídárnách	8	963	79,53	71,08	96,76	81,76
4190 Ostatní nižší úředníci jinde neuvedení	22	129	97,66	68,68	131,18	98,53
4211 Pokladníci (v bankách, pojišťovnách, spořitelnách, na poště)	50	182	100,12	74,48	138,28	105,96
4212 Úředníci na přepážkách a směnárnicích	29	559	92,24	82,87	120,32	97,68
4213 Pokladníci v obchodě, společném stravování apod.	28	470	65,53	54,62	81,63	67,21
4214 Prodavači vstupenek, jízdenek apod.	7	145	104,24	89,13	119,94	104,00
4222 Recepční	18	64	81,04	62,35	100,26	80,52
4223 Telefonisté	9	15	71,52	47,00	113,50	72,56
4224 Informátoři	6	279	117,38	81,99	168,52	124,75
5121 Pracovníci dohlížející nad obsluhujícím personálem, hospodyně	17	33	78,37	58,85	149,26	90,53
5122 Kuchaři	46	391	66,18	50,88	92,49	69,73
5123 Číšníci, servírky	6	104	63,02	49,66	90,67	65,52
5132 Pečovatelé a pomoc.ošetřovatelé v zařiz.soc.péče, v nemocnicích	6	355	61,59	51,57	75,68	63,09
5144 Maséři	4	29	66,96	60,30	86,45	68,66
5161 Hasiči, požárníci	5	40	99,07	85,08	131,50	103,91
5169 Ostatní pracovníci ochrany a ostrahy jinde neuvedení	39	487	58,55	49,49	95,19	65,86
5211 Prodavači v obchodech	82	1 358	65,27	51,31	92,30	69,83
6111 Pěstitelé polních plodin	4	19	61,58	52,90	75,88	63,26
6112 Ovocnáři, vinaři, chmelaři a ostatní pěst.plodin rost.na stromech	3	55	75,51	51,74	86,40	72,28
6113 Zahradníci a pěstitelé zahradních plodin a sazenic	8	29	64,42	51,08	81,34	65,77
6121 Chovatelé hospodářských zvířat (kromě drůbeže a včel)	15	308	79,14	60,27	108,07	80,86
6122 Chovatelé drůbeže	6	11	66,77	55,23	97,53	74,43
6141 Dělníci pro pěstění a ošetřování lesa	6	182	66,77	51,24	93,93	71,78
7122 Zedníci, kameníci, omítkáři	40	331	82,00	67,18	110,67	86,26
7123 Betonáři, děl.specializovaní na pokládání betonových povrchů	4	49	80,90	65,19	118,94	87,57
7124 Tesaři a truhláři	25	106	90,32	72,00	120,57	93,94
7125 Stavební montážníci	3	28	100,58	68,84	120,72	97,47
7126 Asfaltéři, dlaždiči	3	12	81,20	67,64	97,85	81,69
7129 Ost. stavební dělníci hlavní stav. výroby a prac.v ost. oborech	19	206	96,87	69,85	119,50	95,98
7136 Instalatéři, potrubáři, stavební zámečníci, klempíři	40	360	111,38	83,38	128,34	107,84
7137 Stavební a provozní elektrikáři	33	115	96,50	75,74	137,47	101,89

Revidované výsledky ke dni 10. 3. 2010

Hodinový výdělek podle podskupin zaměstnání KZAM-R

kraj: Královéhradecký

Podskupiny zaměstnání KZAM-R	Výběrový soubor		Medián	Diferenciace		Průměr
	počet org.	počet		1. decil	9. decil	
	jednotek	zaměst.	Kč/hod	Kč/hod	Kč/hod	Kč/hod
7141 Malíři a tapetáři	11	30	86,53	62,11	98,82	87,12
7142 Lakýrníci a pracovníci v příbuzných oborech	25	196	110,61	76,35	137,16	109,88
7211 Formíři a jádraři	3	38	89,60	71,56	158,29	100,49
7212 Svářeči, řezači plamenem a páječi	26	244	106,17	82,61	138,10	108,52
7213 Výrobci a opraváři výrobků a dílů z plechů	11	126	104,55	74,44	128,88	102,87
7214 Montéři kovových konstrukcí	9	58	89,99	75,14	95,20	88,87
7221 Kováři, obsluha kovacích lisů, obsluha bucharů	12	80	88,81	65,84	108,17	88,59
7222 Nástrojaři, kovomodeláři, kovodělníci, zámečníci	114	2 307	88,76	68,23	126,01	94,23
7223 Seřizovači a obsl. obráběcích strojů (kromě autom. a poloaut.)	49	1 036	107,37	78,48	146,50	110,04
7224 Brusiči, leštiči a ostříči nástrojů	19	126	98,72	69,05	133,16	100,34
7228 Kovolijci, cizeléři	3	17	88,31	74,10	118,26	96,56
7231 Mechanici a opraváři motorových vozidel	34	217	87,92	67,81	115,94	90,41
7235 Mechanici a opraváři obráběcích, zeměd. strojů a prům. zařízení	67	1 155	106,43	74,44	141,13	107,14
7239 Ostatní mechanici a opraváři strojů a zařízení bez elektro j.n.	29	275	80,83	66,18	114,62	87,20
7241 Elektromech., opraváři a seřizovači různých typů elektr. zařízení	97	1 830	96,31	72,92	130,58	100,26
7242 Mechanici, opraváři a seřizovači elektr. částí aut, letadel, lodí	7	54	103,65	84,14	125,17	103,63
7243 Mechanici, seřizovači, opraváři elektronických zařízení	22	257	110,43	73,70	160,53	116,93
7244 Telefonní a telegrafní mechanici, montéři a opraváři	5	16	93,49	80,73	100,87	90,07
7245 Montéři a opraváři rozhlasových a TV přijímačů, magnetofonů	7	48	140,91	83,19	188,16	140,34
7246 Montéři a opraváři silnoproudých elektrických vedení	13	278	129,26	93,82	159,31	128,36
7311 Výrobci, mechanici a opraváři přesných přístrojů a zařízení	10	701	98,83	66,96	125,92	98,38
7324 Malíři skla a keramiky a prac. v příb.obor. (vč.výrobců zrcadel)	3	116	60,33	48,48	84,17	63,20
7341 Tiskaři, sazeči (kromě obsluhy tiskárenských strojů)	7	21	108,92	86,90	181,89	124,39
7411 Zpracovatelé masa, ryb vč. uzenářů a konzervovačů masa a ryb	12	155	82,47	54,54	108,89	82,06
7412 Zpracovatelé pekárenských a cukrářských výrobků	11	114	60,88	50,50	77,60	63,00
7419 Ostatní zpracovatelé - výrobci potravinářských výrobků	12	35	68,72	51,53	90,99	69,02
7421 Impregnátoři a úpraváři dřeva	5	197	71,57	51,25	98,97	74,05
7422 Umělečtí truhláři, řezbáři, výrobci a opraváři výrobků ze dřeva	9	90	92,51	70,52	119,65	95,11
7431 Kvalifikovaní dělníci připravující přírodní vlákno pro další zprac.	7	108	64,67	51,64	80,23	65,21
7432 Přadláci, ruční tkalci, pletaři a jiní výrobci ručně vyráběn.tkanin	8	251	80,25	57,20	113,31	82,89
7435 Modeláři a stříhači textilu, kůží a podobných materiálů	6	38	77,45	48,62	105,33	75,80
7436 Švadleny, vyšivači a pracovníci v příbuzných oborech	9	192	74,88	49,75	122,69	79,86
7439 Ost. dělníci při výrobě textilu, oděvů a výrobků z kůží, kožešin	12	282	78,22	56,17	112,46	81,67
8122 Obsluha zařízení ve slévárenství (taviči, slévači)	8	364	125,00	78,10	159,93	122,70
8123 Obsluha zařízení na tepelné zpracování kovů	14	55	136,84	93,63	154,21	130,92
8139 Obsluha ostatních zařízení na výrobu skla a keramiky	4	44	71,36	57,26	97,63	75,76
8141 Obsluha pily a jiného zařízení na zpracování dřeva	7	36	81,12	63,55	105,83	81,39
8149 Obsluha ostatních zařízení na zpracování dřeva a v papírnách	3	39	67,34	51,99	85,20	69,04
8159 Obsluha ostatních zařízení při chemické výrobě jinde neuvedená	19	60	89,59	66,39	136,81	94,69
8161 Obsluha zařízení při výrobě a rozvodu elektřiny	8	96	133,45	93,42	194,70	138,84
8162 Obsluha parních turbín, ohřivačů a motorů	39	149	82,69	58,00	172,68	97,83
8163 Obsluha zařízení při úpravě, čištění a rozvodu vody	26	226	94,04	51,49	121,99	93,19
8171 Obsluha automatických nebo poloautomatic. montážních linek	12	444	102,99	87,05	123,88	104,98
8211 Obsluha automat. nebo poloaut. obráběcích strojů (kromě 722)	33	1 607	119,24	78,36	145,40	115,68

Revidované výsledky ke dni 10. 3. 2010

Hodinový výdělek podle podskupin zaměstnání KZAM-R

kraj: Královéhradecký

Podskupiny zaměstnání KZAM-R	Výběrový soubor		Medián	Diferenciace		Průměr
	počet org.	počet		1. decil	9. decil	
	jednotek	zaměst.	Kč/hod	Kč/hod	Kč/hod	Kč/hod
8223 Obsluha strojů při konečné úpravě a nanášení ochran. povlaků	15	217	82,81	64,68	105,38	84,15
8229 Obsluha strojů na výrobu chemických výrobků jinde neuvedená	6	39	101,69	64,41	116,76	95,79
8231 Obsluha strojů na výrobu pryžových výrobků (např. obuvi)	9	1 606	91,70	75,02	114,52	93,25
8232 Obsluha strojů na výrobu plastových výrobků (vč. laminování)	12	684	95,69	68,60	115,79	94,87
8251 Obsluha tiskárenských strojů	9	142	95,38	63,24	167,57	105,81
8253 Obsluha strojů na výrobu předmětů z lepenky (vč. kartonáže)	4	88	92,15	56,26	144,06	96,43
8255 Obsluha strojů na výrobu předmětů z papíru (vč. celofánu)	4	172	74,52	63,65	94,32	76,42
8261 Obsluha strojů na úpravu vláken, dopřádání a navíjení příže	9	485	78,95	63,30	99,98	80,26
8262 Obsluha tkacích a pletacích strojů	10	910	94,62	69,72	116,05	93,83
8263 Obsluha šicích a vyšívacích strojů	8	802	71,76	55,02	100,00	75,05
8264 Obsluha strojů na bělení, barvení, čištění, praní, žehlení textilu	15	540	67,47	54,44	89,54	70,77
8269 Obsluha ost.str. na výrobu textilních, kožešin.a kožen.výrobků	8	233	81,44	60,18	94,54	80,35
8271 Obsluha strojů na zpracování a konzervování masa a ryb	3	62	67,23	57,10	93,07	72,53
8272 Obsluha strojů na výrobu mlékárenských výrobků	3	73	65,35	49,54	99,01	70,98
8273 Obsluha strojů na mletí zrn a koření	4	21	71,01	56,48	79,81	69,94
8281 Montážní dělníci montující mechanická zařízení (stroje, vozidla)	11	1 512	100,44	61,41	122,24	96,81
8282 Montážní dělníci montující elektrická zařízení	9	630	76,39	55,66	98,43	77,38
8283 Montážní dělníci montující elektronická zařízení	3	221	90,08	63,27	95,65	83,83
8284 Montážní dělníci montující výrobky z kovů, pryže a plastů	9	157	67,92	53,17	89,18	69,71
8287 Montážní dělníci montující výrobky z kombinovaných materiálů	3	25	59,55	53,46	117,70	70,75
8290 Obsluha jiných stacionárních zařízení a ostatní montážní dělníci	17	421	89,81	66,08	127,34	95,23
8311 Strojvedoucí	8	332	151,16	140,90	161,19	150,00
8313 Dělníci zabezpečující sestavování vlaků (brzdaři, výhybkáři)	5	364	117,46	103,13	131,70	117,18
8321 Řidiči osobních a malých dodávkových automobilů, taxikáři	40	110	84,71	51,87	121,94	82,76
8323 Řidiči autobusů, trolejbusů a tramvají	5	406	91,35	69,51	100,50	86,58
8324 Řidiči nákladních automobilů a tahačů	78	585	85,18	65,43	121,85	88,68
8326 Řidiči speciálních vozidel	13	202	83,56	71,04	104,97	87,36
8331 Obsluha zemědělských a lesních strojů	21	366	79,44	61,46	104,51	82,15
8332 Obsluha zemních a příbuzných strojů	25	192	106,18	82,30	149,62	111,39
8333 Obsluha jeřábů, zdvihacích a podobných manipulačních zařízení	18	169	92,14	62,98	142,32	99,38
8334 Obsluha vysokozdvíhých a ostatních motorových vozíků	50	701	93,05	70,26	120,64	94,53
9132 Pomocníci a uklízeči v kancelářích, hotelích, nemocnicích ap.	125	842	51,89	46,03	68,36	55,23
9141 Domovníci, správci domu	17	44	78,43	47,79	96,70	77,71
9152 Vrátní, hlídači, uváděči a šatnářky	61	311	61,10	49,46	87,80	65,70
9161 Sběrači odpadků, popeláři	3	237	64,56	55,51	86,60	67,91
9162 Metaři, čistíči záchodků, žump, kanálů a podobných zařízení	6	40	54,91	48,44	93,43	63,91
9169 Ostatní pracovníci v příbuzných oborech jinde neuvedení	3	29	63,86	46,83	75,30	61,25
9211 Pomocní a nekvalifikovaní dělníci v zemědělství	7	62	69,51	47,49	93,61	69,11
9312 Pomocní a nekvalif. dělníci na stavbách a údržbě silnic, přehrad	7	66	97,77	50,09	130,67	103,35
9321 Pomocní a nekvalifikovaní montážní a manipulační dělníci	62	1 813	74,21	54,51	100,81	77,09
9322 Ruční baliči a pytlavači	25	267	79,13	54,99	138,97	90,38
9323 Dělníci nádvorní skupiny (pomocní montéři)	16	420	83,80	70,03	103,46	85,38
9333 Vazači a nosiči břemen, přístavní dělníci (dokaři)	4	55	108,35	89,96	125,25	107,25
9339 Pomocní a nekvalif. pracovníci v dopravě, ve skladech, v telek.	67	820	70,70	57,83	94,28	74,17

2. čtvrtletí 2006**RSCP - podnikatelská sféra**

PS-V6

Revidované výsledky ke dni 10. 3. 2010

**Hodinový výdělek
podle kategorií zaměstnání**kraj: **Královéhradecký**

Kategorie zaměstnání	Struktura zaměstnanců	Medián	Diferenciace		Průměr
			1. decil	9. decil	
	%	Kč/hod	Kč/hod	Kč/hod	Kč/hod
D Manuální pracovníci	63,3	82,06	54,22	120,68	85,78
T Nemanuální pracovníci	36,7	112,23	71,34	216,09	140,08
Relace D/T (%)		73,1	76,0	55,8	61,2
C E L K E M - podnikatelská sféra	100	91,00	57,51	154,87	105,73

manuální pracovníci - zaměstnanci s převážně manuálním charakterem práce (hlavní třída KZAM-R 6-9 a vybraná zaměstnání hl. třídy 5)

nemanuální pracovníci - zaměstnanci s převážně nemanuálním charakterem práce (hlavní třída KZAM-R 1-4 a vybraná zaměstnání hl. třídy 5)

2. čtvrtletí 2006**RSCP - podnikatelská sféra**

PS-V8

Revidované výsledky ke dni 10. 3. 2010

**Hodinový výdělek
podle pohlaví**kraj: **Královéhradecký**

Pohlaví	Struktura zaměstnanců	Medián	Diferenciace		Průměr
			1. decil	9. decil	
	%	Kč/hod	Kč/hod	Kč/hod	Kč/hod
M Muž	55,9	98,47	65,10	170,00	118,51
Ž Žena	44,1	81,22	53,90	126,93	89,52
Relace Ž/M (%)		82,5	82,8	74,7	75,5
C E L K E M - podnikatelská sféra	100	91,00	57,51	154,87	105,73

Hrubá měsíční mzda a její složky, diference, placená doba v podnikatelské sféře

kraj: Královéhradecký

Medián hrubé měsíční mzdy 16 234 Kč/měs

Diference

1. decil - 10 % hodinových výdělků menších než	10 281 Kč/měs
1. kvartil - 25 % hodinových výdělků menších než	12 699 Kč/měs
Medián - 50 % hodinových výdělků menších než	16 234 Kč/měs
3. kvartil - 25 % hodinových výdělků větších než	20 973 Kč/měs
9. decil - 10 % hodinových výdělků větších než	27 764 Kč/měs

Průměr hrubé měsíční mzdy 18 736 Kč/měs

Vybrané složky hrubé měsíční mzdy

prémie a odměny	18,2 %
příplatky za přesčas	0,9 %
příplatky ostatní	3,9 %
náhrady	6,1 %
odměny za pohotovost	0,3 %

Průměrná placená doba 172,9 hod/měs

Revidované výsledky ke dni 10. 3. 2010

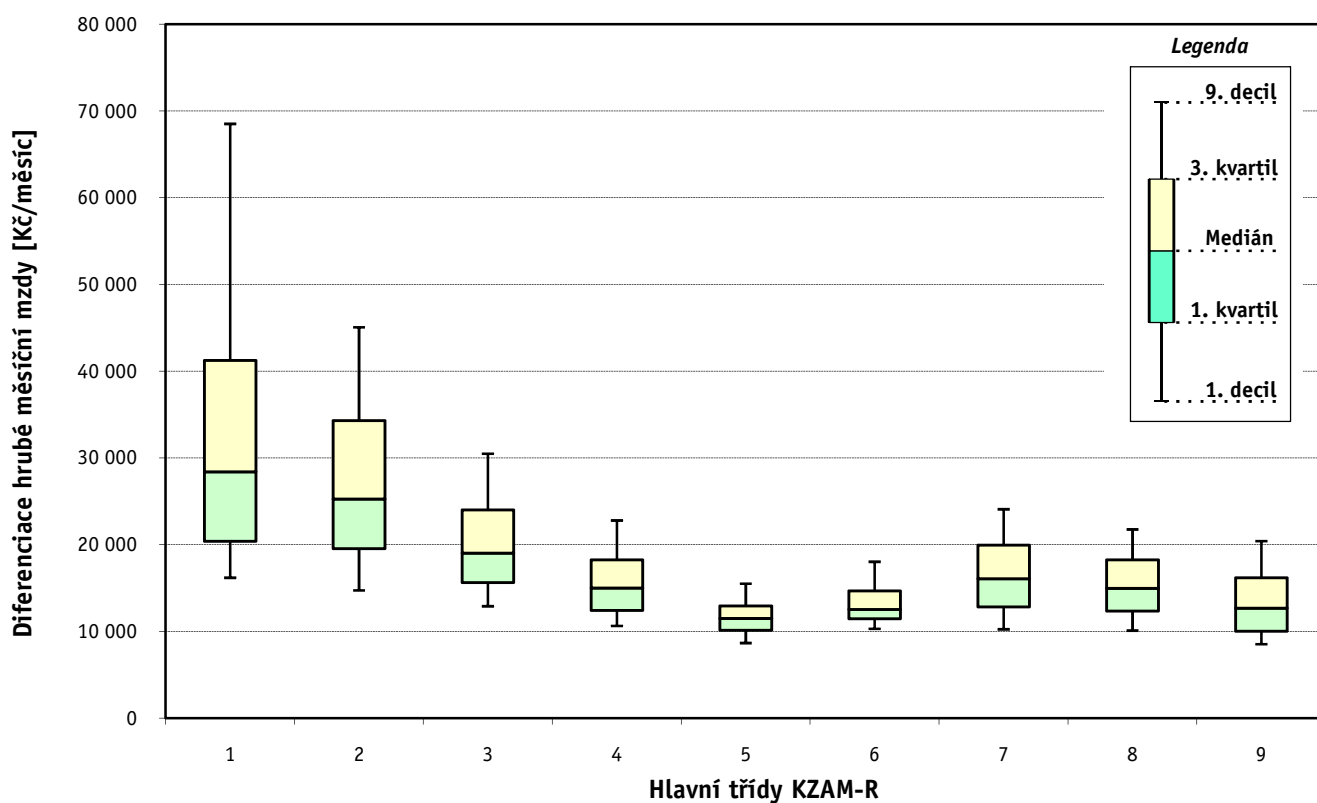
Hrubá měsíční mzda a její složky, diference, placená doba
podle hlavních tříd zaměstnání KZAM-R

kraj: **Královéhradecký**

Hlavní třída zaměstnání KZAM - R	Struktura zaměstnanců	Medián
	%	Kč/měs

1 Zákodníci, vedoucí a řídící pracovníci	6,4	28 399
2 Vědečtí a odborní duševní pracovníci	5,5	25 258
3 Techničtí, zdravotničtí a pedagogičtí pracovníci	19,8	19 050
4 Nižší administrativní pracovníci	7,0	15 019
5 Provozní pracovníci ve službách a obchodu	6,1	11 514
6 Dělníci v zemědělství, lesnictví a rybářství	1,2	12 526
7 Řemeslníci, výrobci a zpracovatelé	22,0	16 097
8 Obsluha strojů a zařízení	25,1	14 991
9 Pomocní a nequalifikovaní pracovníci	6,8	12 693

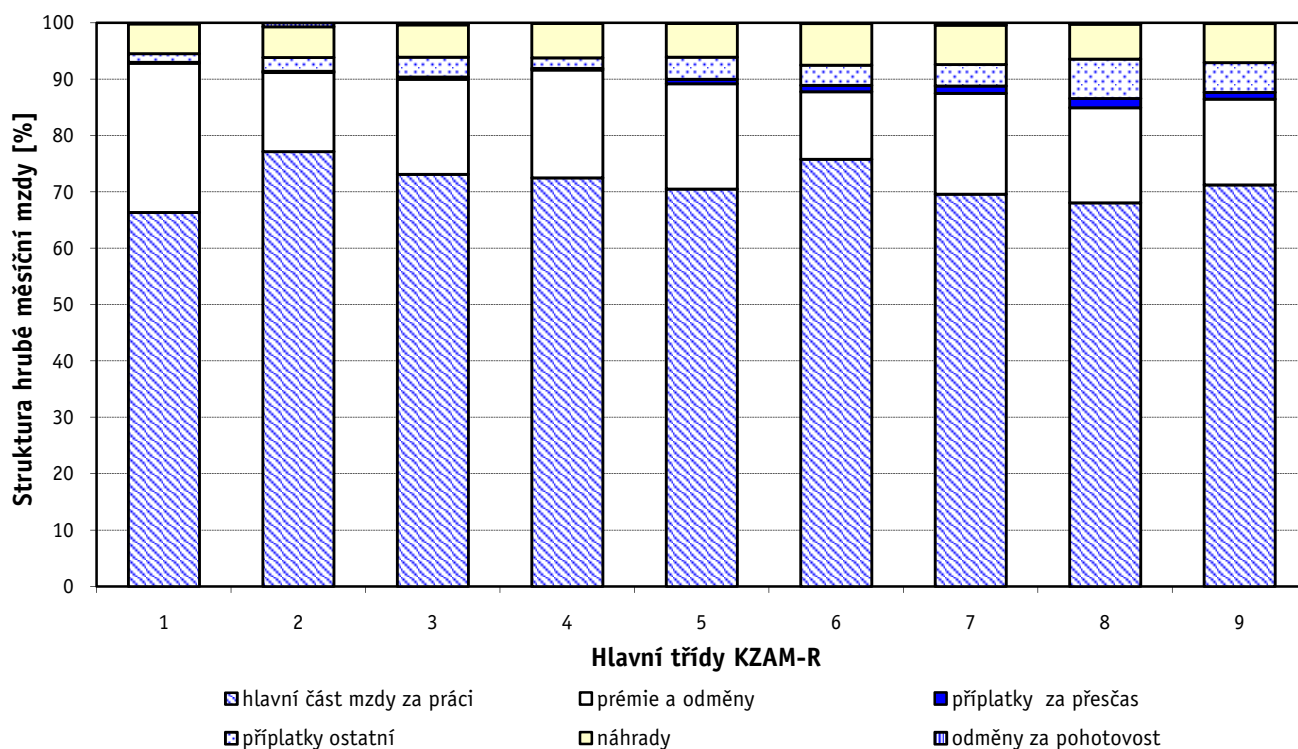
C E L K E M - podnikatelská sféra	100	16 234
--	------------	---------------



Hrubá měsíční mzda a její složky, diference, placená doba podle hlavních tříd zaměstnání KZAM-R

kraj: **Královéhradecký**

Diference				Průměr	Vybrané složky hrubé měsíční mzdy					Placená doba
1. decil	1. kvartil	3. kvartil	9. decil		prémie a odměny	příplatky za přesčas	příplatky ostatní	náhrady	odměny za pohotovost	
Kč/měs	Kč/měs	Kč/měs	Kč/měs	Kč/měs	%	%	%	%	%	hod/měs
16 195	20 399	41 251	68 529	38 654	26,5	0,2	1,5	5,3	0,2	170,1
14 726	19 551	34 300	45 069	28 160	14,0	0,2	2,5	5,4	0,7	170,0
12 903	15 626	24 019	30 485	20 952	16,9	0,4	3,5	5,7	0,4	170,1
10 626	12 430	18 267	22 802	15 969	19,1	0,3	1,9	6,2	0,0	169,1
8 663	10 139	12 948	15 501	12 044	18,7	0,8	3,9	6,0	0,1	175,8
10 315	11 458	14 696	18 041	13 239	12,0	1,2	3,6	7,4	0,1	177,8
10 244	12 845	19 959	24 089	16 810	17,9	1,3	3,8	7,0	0,4	174,1
10 096	12 337	18 274	21 765	15 582	16,8	1,7	7,0	6,2	0,2	174,8
8 535	10 018	16 188	20 421	13 590	15,2	1,2	5,3	6,9	0,1	176,0
10 281	12 699	20 973	27 764	18 736	18,2	0,9	3,9	6,1	0,3	172,9



Revidované výsledky ke dni 10. 3. 2010

Hrubá měsíční mzda a její složky, diference, placená doba podle podskupin zaměstnání KZAM-R

kraj: **Královéhradecký**

Podskupiny zaměstnání KZAM-R	Počet zaměstnanců přepočtený podle placených měsíců	Medián
		Kč/měs
1210 Ředitelé a prezidenti velkých organizací, podniků	97	72 986
1221 Vedoucí pracovníci v zemědělství, lesnictví, rybářství a myslivosti	53	26 856
1222 Vedoucí pracovníci v průmyslu (ve výrobě)	458	38 954
1223 Vedoucí pracovníci ve stavebnictví a zeměměřičství	34	52 226
1224 Vedoucí pracovníci ve velkoobchodě a v maloobchodě	305	21 075
1225 Vedoucí pracovníci v restauracích a hotelích	16	22 475
1226 Vedoucí pracovníci v dopravě, skladování, telekomunik. a na poštovních úřadech	291	19 859
1227 Vedoucí pracovníci v organizacích zaměřených na poskytování obchodních služeb	188	52 261
1229 Vedoucí pracovních dílčích celků jinde neuvedení (kulturních,zdravotn.,školských)	146	30 241
1231 Vedoucí pracovníci finančních a hospodářských (správních) útvarů	233	38 029
1232 Vedoucí pracovníci personálních útvarů a útvarů průmyslových vztahů	42	41 966
1233 Vedoucí pracovníci obytných útvarů (včetně průzkumu trhu)	173	37 834
1234 Vedoucí pracovníci reklamních útvarů a útvarů pro styk s veřejností	25	33 375
1235 Vedoucí pracovníci zásobovacích útvarů	62	28 841
1236 Vedoucí pracovníci výpočetních útvarů	35	38 514
1237 Vedoucí pracovníci výzkumných a vývojových útvarů	67	33 059
1239 Vedoucí pracovníci ostatních útvarů jinde neuvedení	147	33 178
1311 Vedoucí, ředitelé v zemědělství,lesnictví,rybářství a myslivosti	13	29 684
1312 Vedoucí, ředitelé v průmyslu (ve výrobě)	93	26 974
1313 Vedoucí, ředitelé ve stavebnictví a zeměměřičství	39	33 537
1314 Vedoucí, ředitelé ve velkoobchodu a maloobchodu	123	16 348
1315 Vedoucí, ředitelé v restauracích a hotelích	13	20 852
1316 Vedoucí, ředitelé v dopravě, skladování, telekomunikacích a na poštovních úřadech	80	22 662
2114 Geologové, geofyzici, geodeti, hydrologové apod.	13	16 171
2119 Ostatní vědci a odborníci v příbuzných oborech jinde neuvedení	55	23 744
2131 Projektanti a analytici výpočetních systémů	51	29 520
2132 Programátoři	118	23 909
2139 Ostatní odborníci zabývající se výpočetní technikou jinde neuvedení	120	35 439
2142 Projektanti staveb a areálů, stavební inženýři	70	24 067
2143 Projektanti elektrotechnických zařízení, elektroinženýři	81	29 143
2144 Projektanti elektronických systémů a telekomunikačních sítí, inženýři - elektronik	44	22 066
2145 Projektanti a konstruktéři strojních zařízení, strojní inženýři	142	24 396
2146 Chemičtí inženýři, technologové	21	32 839
2149 Ostatní architekti, projektanti, konstruktéři a techničtí inženýři (tvůrčí pracovníci)	159	26 356
2211 Bakteriologové, biologové, ekologové, zoologové a odborníci v příbuzných oborech	20	23 175
2213 Agronomové, šlechtitelé a odborníci v příbuzných oborech	43	26 663
2221 Lékaři, ordináři (kromě zubních lékařů)	293	35 217
2224 Farmaceuti, magistři v lékárně, lékárníci	18	30 512
2411 Odborní pracovníci na úseku účetnictví, financí, daní, apod., hlavní účetní	236	24 835
2412 Odborní pracovníci na úseku zaměstnaneckých, personálních věcí	37	23 463
2413 Odborní pracovníci v bankovníctví a pojišťovnictví	745	27 267
2419 Ostatní odborní pracovníci v oblasti podnikání	134	26 337
2421 Právníci, právní poradci (mimo advokacie a soudnictví)	26	32 907
2432 Odborní pracovníci knihoven (kromě řadových)	16	17 916

Hrubá měsíční mzda a její složky, diference, placená doba podle podskupin zaměstnání KZAM-R

kraj: **Královéhradecký**

Diference				Průměr	Vybrané složky hrubé měsíční mzdy					Placená doba
1. decil	1. kvartil	3. kvartil	9. decil		prémie a odměny	příplatky za přesčas	příplatky ostatní	náhrady	odměny za pohotovost	
Kč/měs	Kč/měs	Kč/měs	Kč/měs	Kč/měs	%	%	%	%	%	hod/měs
35 000	44 611	136 252	308 971	120 876	30,5	0,0	1,8	5,8	0,0	167,5
17 624	19 433	36 226	62 281	33 055	27,0	0,0	0,2	6,2	0,2	166,8
21 174	29 414	54 758	78 681	49 080	20,9	0,4	3,8	5,7	0,1	167,8
22 539	31 795	96 294	127 287	71 637	34,5	0,4	0,3	5,6	0,0	173,3
14 018	17 142	28 963	39 150	25 737	17,6	0,1	2,1	6,5	0,0	170,8
16 229	18 287	29 714	34 950	24 371	24,5	0,8	4,4	5,8	0,2	178,8
15 540	17 136	26 227	36 100	23 362	22,9	0,0	2,1	7,3	0,7	157,9
37 898	41 045	76 687	133 628	71 447	26,3	0,0	0,9	6,1	0,1	170,3
19 837	24 570	43 034	59 908	37 779	22,5	0,2	11,4	5,3	0,3	172,7
20 857	28 585	64 931	99 154	54 178	27,5	0,0	1,8	6,8	0,0	166,9
17 965	23 966	65 024	86 865	51 703	23,9	0,1	0,9	5,9	0,0	166,8
19 505	26 689	60 600	107 311	53 071	34,3	0,1	0,7	6,1	0,0	167,1
14 807	18 183	58 467	68 784	40 275	19,9	0,1	0,8	8,4	0,0	164,3
16 805	22 778	46 690	59 478	35 909	20,0	0,2	1,6	6,3	0,0	167,3
20 488	27 892	55 944	77 978	46 694	24,7	0,6	3,5	6,3	0,4	168,3
19 118	24 403	44 224	73 450	40 159	26,3	0,0	2,5	4,4	0,0	165,7
18 366	23 665	45 876	60 738	38 495	23,9	0,5	1,4	7,0	0,3	167,7
18 049	25 915	45 845	51 598	49 347	16,4	0,0	0,0	25,7	0,0	174,8
17 505	21 193	47 110	83 095	40 319	21,7	0,1	0,6	5,0	0,0	168,2
22 612	25 598	65 256	86 979	46 728	39,6	0,5	0,0	5,5	0,0	173,4
9 410	11 666	22 843	41 251	20 776	22,7	0,2	4,0	6,1	0,0	171,5
13 832	16 132	34 084	38 454	23 984	26,4	0,0	0,2	4,8	0,0	170,8
18 556	19 937	25 680	30 337	24 078	26,3	0,0	0,8	7,0	0,2	164,9
11 333	13 504	24 988	27 096	17 836	12,0	0,3	0,0	6,0	0,0	170,5
17 214	19 979	26 694	36 676	24 905	19,2	0,1	0,3	4,8	0,0	162,2
21 019	24 870	34 217	38 449	30 712	9,1	0,2	4,0	5,4	0,0	171,8
17 031	20 221	31 452	43 874	27 898	18,5	0,4	3,0	6,2	0,1	169,3
21 667	25 852	44 261	57 122	37 220	10,2	0,1	2,4	6,5	0,4	170,6
20 834	22 206	29 659	37 613	28 064	22,5	0,2	1,9	5,4	0,5	164,5
18 260	22 371	38 376	55 448	32 635	13,0	0,1	1,0	6,3	2,2	168,1
19 344	19 989	24 217	30 643	24 292	10,8	0,4	2,1	4,8	0,4	166,2
17 732	19 983	30 445	38 255	26 798	14,6	0,2	3,4	3,7	0,0	167,6
21 416	26 433	38 450	45 483	34 548	11,0	0,2	0,0	2,9	0,0	166,7
16 859	20 992	32 170	37 799	27 780	18,4	0,3	2,8	5,5	0,1	166,7
16 551	19 551	27 879	29 700	24 152	13,0	0,1	6,9	7,8	0,6	169,9
15 863	20 741	33 519	48 194	29 137	22,6	0,0	0,4	8,2	0,0	169,1
19 549	25 336	48 579	60 936	38 242	7,4	0,2	8,7	5,9	7,7	183,0
11 816	25 259	31 395	40 568	29 679	11,6	0,0	7,1	6,4	0,0	172,9
16 122	20 037	32 643	49 791	28 595	16,8	0,2	1,0	5,4	0,0	167,0
17 402	20 448	27 562	39 228	26 546	19,0	0,2	1,2	5,2	0,0	171,7
16 102	21 321	34 502	45 894	30 077	16,4	0,0	0,7	6,0	0,0	170,2
17 656	21 758	37 425	47 643	31 467	20,2	0,3	1,1	5,5	0,2	166,4
24 546	27 317	49 278	58 821	42 318	26,9	0,0	0,2	4,9	0,0	168,9
14 944	16 040	19 402	25 926	18 775	12,1	0,0	6,4	5,7	0,0	170,8

Revidované výsledky ke dni 10. 3. 2010

Hrubá měsíční mzda a její složky, diference, placená doba podle podskupin zaměstnání KZAM-R

kraj: **Královéhradecký**

Podskupiny zaměstnání KZAM-R	Počet zaměstnanců přepočtený podle placených měsíců	Medián
		Kč/měs
2441 Ekonomové - vědečtí pracovníci, specialisté, experti	81	26 096
2451 Spisovatelé, autoři, kritikové, novináři, redaktoři	104	19 862
2470 Odborní administrativní pracovníci jinde neuvedení	75	18 762
3111 Technici ve fyzikálních a příbuzných oborech	68	14 081
3112 Stavební technici	215	23 899
3113 Elektrotechnici	304	23 742
3114 Elektronici a technici v radiokomunikacích a telekomunikacích	77	23 006
3115 Strojírenští technici	700	22 592
3116 Chemičtí technici	115	21 771
3117 Důlní a hutní technici	38	30 593
3118 Technici v kartografii, kresliči a zeměměřiči	216	19 725
3119 Ostatní techničtí pracovníci jinde neuvedení	1 420	20 882
3121 Poradci ve výpočetní technice	37	24 111
3122 Operátoři a obsluha výpočetní techniky	104	19 845
3123 Operátoři průmyslových robotů, nc strojů	11	39 672
3129 Ostatní technici ve výpočetní technice jinde neuvedení	21	20 751
3132 Obsluha zařízení pro záznam zvuku,obrazu,operátoři kamery	15	20 159
3133 Obsluha vysílacího a telekomunikačního zařízení (vč. telegrafu)	12	36 403
3134 Obsluha lékařských zařízení	55	18 514
3151 Kolaudační technici a technici protipožární ochrany	17	22 959
3152 Bezpečnostní technici a technici pro kontrolu zdravotní nezávadnosti a jakosti	199	19 301
3160 Technici železničního provozu	329	24 264
3211 Technici a laboranti v oblasti biologie a v příbuzných oborech	143	18 660
3212 Technici v agronomii, v lesnictví a v zemědělství	258	19 966
3223 Dietetici a odborníci na výživu	12	14 531
3226 Rehabilitační a fyzioterapeutičtí pracovníci (vč. odborných masérů)	119	14 670
3231 Ošetřovatelé, všeobecné zdravotní sestry	1 008	15 879
3232 Ženské sestry, porodní asistentky	77	16 983
3233 Sestry pro péči o dítě	118	16 018
3235 Sestry pro intenzivní péči	99	17 524
3411 Zprostředkovatelé finančních transakcí, obchodu s cennými papíry, devizami	105	19 205
3412 Pojišťovací agenti	108	19 182
3415 Obchodní cestující, profesionální poradci v obchodě, obchodní zástupci	248	25 922
3416 Nákupčí	293	18 652
3419 Ostatní pracovníci - obchodní zprostředkovatelé jinde neuvedení	12	23 848
3421 Obchodní agenti	334	20 469
3422 Odbytoví a přepravní agenti	420	19 730
3429 Ostatní obchodní agenti a makléři jinde neuvedení	14	18 006
3431 Odborné sekretářky, sekretáři	117	17 972
3433 Pracovníci v oblasti účetnictví,fakturace,rozpočetnictví, kalkulace	922	17 696
3434 Pracovníci v oblasti statistiky a matematiky	16	19 924
3435 Pracovníci v oblasti práce a mezd (kromě účetních)	71	17 416
3436 Referenti osobních oddělení	109	18 690
3439 Ostatní odborní administrativní pracovníci jinde neuvedení	521	20 750

Hrubá měsíční mzda a její složky, diference, placená doba podle podskupin zaměstnání KZAM-R

kraj: **Královéhradecký**

Diference				Průměr	Vybrané složky hrubé měsíční mzdy					Placená doba
1. decil	1. kvartil	3. kvartil	9. decil		prémie a odměny	příplatky za přesčas	příplatky ostatní	náhrady	odměny za pohotovost	
Kč/měs	Kč/měs	Kč/měs	Kč/měs	Kč/měs	%	%	%	%	%	hod/měs
14 287	18 117	38 656	58 903	30 792	24,2	0,2	1,8	6,9	0,0	166,4
14 068	16 703	22 431	24 757	19 857	12,8	0,0	2,8	5,0	0,0	172,5
12 971	15 960	27 768	42 847	23 202	15,7	0,0	1,0	5,7	0,0	168,1
11 227	11 955	22 683	25 765	17 347	21,5	0,3	2,8	5,6	0,0	165,8
17 775	19 404	29 717	35 251	25 484	16,3	0,9	0,7	7,1	0,4	169,4
17 046	20 133	31 098	39 292	26 514	16,7	0,9	3,8	6,9	1,4	171,2
17 025	19 856	30 502	44 551	27 359	19,2	0,3	3,1	7,1	0,1	167,5
15 698	18 161	28 005	32 769	23 787	15,3	1,3	5,3	4,7	0,1	172,3
15 360	17 295	25 820	30 159	22 252	21,0	0,3	0,9	4,5	0,0	167,9
16 539	25 959	32 829	41 702	30 545	3,5	1,3	1,8	4,4	0,0	171,3
13 226	16 603	24 913	29 902	21 061	14,2	0,3	1,0	4,6	0,0	169,7
14 350	17 436	26 188	32 660	23 114	20,7	0,6	2,2	6,6	0,2	169,3
16 244	19 835	33 135	40 915	27 088	24,1	0,2	1,6	5,0	0,3	169,7
13 713	15 599	25 402	34 379	22 290	17,9	0,3	6,5	5,3	0,4	167,9
19 369	30 320	41 645	45 237	35 909	8,1	1,5	9,0	6,4	1,3	175,0
14 889	18 169	21 807	31 104	22 010	15,9	0,0	8,5	6,2	1,8	173,8
15 032	17 920	26 543	27 811	20 430	16,4	0,1	3,2	5,8	0,0	171,5
9 556	9 690	40 317	56 911	33 293	21,8	0,0	0,3	7,4	2,7	169,6
14 703	16 226	22 958	27 730	19 740	4,0	1,0	15,0	5,8	8,9	176,1
16 811	19 184	26 099	35 879	24 162	14,6	0,5	7,6	7,8	4,5	165,9
13 472	15 696	22 093	26 714	19 588	16,6	0,3	2,4	6,0	0,0	166,2
19 540	22 530	25 726	26 972	23 897	6,2	1,4	12,2	7,2	2,1	165,0
13 412	15 389	21 889	25 461	19 464	7,0	1,0	10,3	6,3	7,1	182,8
13 020	15 356	25 891	29 784	21 150	16,8	0,4	1,4	10,7	0,2	169,3
13 233	13 857	16 473	17 159	15 376	0,9	0,6	12,8	7,3	0,0	175,4
13 090	13 555	15 599	18 105	14 967	6,2	0,2	8,5	7,9	0,0	174,4
13 001	14 203	17 595	19 984	16 338	3,1	0,6	17,4	5,8	1,1	169,3
13 779	14 886	18 808	19 990	16 967	2,4	0,6	20,3	6,6	0,2	167,5
13 329	13 921	17 231	18 593	15 942	5,8	0,1	16,7	7,4	0,6	165,6
15 142	16 014	18 903	22 964	18 008	1,1	0,5	21,1	6,3	2,9	167,3
14 863	16 885	25 537	34 310	22 799	19,8	0,0	0,6	6,5	0,0	173,2
15 554	17 396	22 444	47 819	23 926	11,0	0,0	0,9	5,3	0,0	172,4
15 585	19 307	35 972	51 836	30 649	33,6	0,0	0,5	5,6	0,0	167,6
13 133	15 450	23 171	29 215	20 441	18,2	0,4	1,4	5,5	0,0	170,2
16 773	18 344	28 386	39 540	25 955	8,6	0,0	0,0	6,3	0,0	169,4
14 480	17 274	26 005	34 931	23 394	21,2	0,2	1,6	5,5	0,0	165,3
12 215	15 615	25 827	32 423	21 957	25,1	0,1	2,5	5,4	0,0	166,9
14 669	17 255	21 529	30 157	20 416	13,1	1,0	0,3	5,4	0,0	167,1
12 247	13 883	22 421	29 899	21 616	15,1	0,1	2,6	5,8	0,0	169,8
12 632	14 725	22 414	27 494	19 580	19,8	0,2	2,2	5,7	0,1	168,5
11 075	16 027	25 373	26 608	20 133	26,5	0,0	2,9	6,3	0,0	166,8
12 226	14 139	20 108	23 740	17 974	20,8	0,2	2,7	4,9	0,0	165,7
14 218	15 759	24 031	28 562	21 472	19,7	0,2	2,5	7,0	0,0	166,3
13 241	16 701	29 606	39 288	24 464	11,4	0,3	5,6	5,9	0,1	170,9

Revidované výsledky ke dni 10. 3. 2010

Hrubá měsíční mzda a její složky, diference, placená doba podle podskupin zaměstnání KZAM-R

kraj: **Královéhradecký**

Podskupiny zaměstnání KZAM-R	Počet zaměstnanců přepočtený podle placených měsíců	Medián
		Kč/měs
3449 Ostatní celní a daňoví pracovníci a pracovníci v příbuzných oborech	29	19 816
3471 Aranžéři, průmysloví a komerční návrháři, bytoví architekti	29	13 886
4112 Kancelářští a manipulační pracovníci a obsluha zařízení na zpracování textu	55	14 816
4113 Pracovníci přípravy dat výpočetní techniky	113	13 664
4115 Sekretářky, sekretáři	305	16 146
4121 Nižší účetní	154	15 971
4123 Nižší finanční, daňoví úředníci a úředníci v příbuzných oborech	37	24 390
4131 Úředníci ve skladech	484	15 310
4132 Úředníci ve výrobě (např. výrobní plánovači)	174	17 203
4133 Úředníci v dopravě a v přepravě (dispečeri, kontrolori apod.)	124	18 329
4141 Řadoví knihovníci, archiváři, evidenční pracovníci	20	14 839
4142 Poštovní doručovatelé, úředníci v třídárnách	805	12 937
4190 Ostatní nižší úředníci jinde neuvedení	113	16 951
4211 Pokladníci (v bankách, pojišťovnách, spořitelnách, na poště)	163	16 992
4212 Úředníci na přepážkách a směnárnicích	493	14 455
4213 Pokladníci v obchodě, společném stravování apod.	334	10 506
4214 Prodavači vstupenek, jízdenek apod.	106	17 093
4222 Recepční	51	12 895
4223 Telefonisté	11	11 210
4224 Informátoři	161	21 680
5121 Pracovníci dohlížející nad obsluhujícím personálem, hospodyně	34	13 598
5122 Kuchaři	316	11 413
5123 Číšníci, servírky	65	11 258
5132 Pečovatelé a pomocní ošetřovatelé v zařízeních sociální péče, v nemocnicích	278	10 997
5144 Maséři	23	11 574
5161 Hasiči, požárníci	32	17 539
5169 Ostatní pracovníci ochrany a ostrahy jinde neuvedení	367	10 072
5211 Prodavači v obchodech	965	11 457
6112 Ovocnáři, vinaři, chmelaři a ostatní pěstitelé plodin rostoucích na stromech	45	12 891
6113 Zahradníci a pěstitelé zahradních plodin a sazenic	26	12 126
6121 Chovatelé hospodářských zvířat (kromě drůbeže a včel)	207	14 019
6141 Dělníci pro pěstění a ošetřování lesa	127	12 844
7122 Zedníci, kameníci, omítkáři	181	15 670
7123 Betonáři, dělníci specializovaní na pokládání betonových povrchů	36	14 926
7124 Tesaři a truhláři	69	16 471
7125 Stavební montážníci	11	17 531
7126 Asfaltéři, dlaždiči	11	14 533
7129 Ostatní stavební dělníci hlavní stavební výroby a pracovníci v ostatních oborech	129	17 940
7136 Instalatéři, potrubáři, stavební zámečníci, klempíři	317	18 664
7137 Stavební a provozní elektrikáři	71	17 865
7141 Malíři a tapetáři	21	13 858
7142 Lakýrníci a pracovníci v příbuzných oborech	141	19 390
7211 Formíři a jádraři	33	15 317
7212 Svářeči, řezači plamenem a páječi	152	20 952

Hrubá měsíční mzda a její složky, diferenciacie, placená doba podle podskupin zaměstnání KZAM-R

kraj: **Královéhradecký**

Diferenciacie				Průměr	Vybrané složky hrubé měsíční mzdy					Placená doba
1. decil	1. kvartil	3. kvartil	9. decil		prémie a odměny	příplatky za přesčas	příplatky ostatní	náhrady	odměny za pohotovost	
Kč/měs	Kč/měs	Kč/měs	Kč/měs	Kč/měs	%	%	%	%	%	hod/měs
18 160	18 767	20 677	21 233	19 802	15,9	0,0	1,5	5,6	0,0	173,3
10 863	12 284	16 848	21 004	15 267	28,6	0,1	1,6	6,1	0,0	165,6
10 474	11 231	20 450	23 475	16 601	13,5	0,0	2,0	7,3	0,0	169,1
9 992	11 393	15 885	20 464	14 647	15,6	0,1	2,7	5,1	0,1	171,9
11 224	13 158	20 411	24 925	17 290	14,1	0,1	2,4	5,8	0,0	169,5
11 169	12 824	18 779	21 021	16 042	17,9	0,2	1,4	5,7	0,0	170,9
19 590	19 999	29 833	35 076	26 558	17,4	0,0	4,2	6,4	0,0	171,6
10 779	12 763	17 813	21 663	15 904	18,6	0,8	3,4	6,6	0,1	170,2
12 162	14 670	22 464	26 100	18 464	16,0	0,6	3,5	4,8	0,0	168,3
13 307	15 395	20 701	22 763	18 331	23,0	0,7	6,3	6,7	0,0	170,5
9 392	11 652	19 052	20 787	15 330	18,1	0,0	1,7	5,9	0,0	166,5
11 090	12 166	13 852	16 611	13 339	18,9	0,2	1,1	7,1	0,0	159,2
11 554	13 859	20 720	25 894	18 135	23,8	0,6	1,2	4,9	0,3	174,1
12 962	14 561	19 949	24 742	17 829	13,0	0,2	2,4	7,0	0,0	167,5
12 568	13 443	16 461	24 872	16 436	17,0	0,1	1,3	7,2	0,0	158,3
8 785	9 624	11 877	13 731	11 032	13,5	0,2	5,3	6,8	0,0	164,8
14 706	15 909	18 302	19 750	17 087	6,5	0,9	11,1	9,2	0,0	166,0
10 837	11 546	14 904	17 383	13 771	16,0	0,6	6,7	5,6	0,0	168,9
7 951	9 444	13 165	18 074	12 236	8,8	0,3	3,9	4,5	0,0	167,0
15 253	18 893	24 437	28 494	22 775	26,2	0,0	1,3	8,5	0,0	172,9
10 389	11 839	19 170	26 141	15 984	20,1	1,4	3,1	5,9	0,0	174,0
8 957	9 942	13 661	15 964	12 166	15,4	1,0	4,8	5,1	0,0	173,5
9 306	9 867	13 305	17 530	12 086	15,2	1,1	11,5	5,8	0,0	179,4
9 146	9 834	12 449	13 905	11 348	3,2	0,7	12,9	7,3	0,5	172,9
10 387	10 747	12 384	14 703	12 190	12,9	0,5	7,5	7,2	0,0	178,0
14 986	16 194	23 073	23 899	19 383	2,3	1,9	15,5	7,9	6,6	175,4
8 272	8 962	13 688	19 351	12 027	6,9	1,7	7,5	6,1	0,1	176,6
8 626	9 896	13 588	16 685	12 409	17,2	0,4	4,5	6,5	0,0	171,8
9 730	10 119	13 848	14 857	12 593	16,4	0,8	0,7	9,6	0,1	177,6
9 134	10 441	12 873	14 696	11 942	12,3	1,6	3,7	8,6	1,2	179,7
10 917	12 451	16 059	18 041	14 282	15,1	1,3	3,8	8,0	0,2	180,5
8 720	10 245	15 338	16 404	13 283	2,0	0,5	1,1	9,7	0,0	171,7
11 956	13 237	18 844	22 806	16 572	17,2	0,7	0,9	9,9	0,0	178,2
11 562	12 318	16 616	20 096	15 241	19,5	3,8	0,5	14,8	0,0	177,4
12 016	14 817	20 246	24 128	17 588	24,5	1,8	1,5	11,5	0,1	176,8
11 450	15 575	19 832	22 436	17 722	18,9	2,8	2,8	9,2	0,0	194,0
12 382	13 945	15 678	16 520	14 825	5,2	3,6	3,3	13,4	0,0	192,1
12 574	14 868	19 712	23 441	17 715	25,1	2,0	1,1	6,6	0,4	186,8
14 868	16 775	19 786	22 027	18 471	15,6	0,8	1,2	6,3	3,0	168,5
13 374	15 062	22 049	27 609	19 460	21,7	1,9	5,7	6,9	2,2	177,3
10 409	11 536	15 907	20 884	15 109	24,1	0,7	1,5	7,6	0,0	169,0
14 733	17 584	21 028	23 875	19 440	22,4	1,3	14,2	5,6	0,0	170,0
11 710	13 162	20 203	22 615	16 574	5,3	1,5	7,3	6,1	0,0	174,7
14 511	17 127	23 790	28 473	21 269	14,0	2,4	7,9	6,1	0,0	184,0

Revidované výsledky ke dni 10. 3. 2010

Hrubá měsíční mzda a její složky, diference, placená doba podle podskupin zaměstnání KZAM-R

kraj: **Královéhradecký**

Podskupiny zaměstnání KZAM-R	Počet zaměstnanců přepočtený podle placených měsíců	Medián
		Kč/měs
7213 Výrobci a opraváři výrobků a dílů z plechů	103	19 120
7214 Montéři kovových konstrukcí	55	14 457
7221 Kováři, obsluha kovací lisů, obsluha bucharů	23	14 183
7222 Nástrojaři, kovodeláři, kovodělníci, zámečníci	1 855	15 867
7223 Seřizovači a obsluha obráběcích strojů (kromě automatických a poloautomatických)	811	18 732
7224 Brusiči, leštiči a ostříči nástrojů	106	17 204
7228 Kovolijci, cizeléři	15	16 291
7231 Mechanici a opraváři motorových vozidel	178	16 328
7235 Mechanici a opraváři obráběcích, zemědělských strojů a průmyslového zařízení	1 017	18 407
7239 Ostatní mechanici a opraváři strojů a zařízení bez elektro jinde neuvedení	260	14 347
7241 Elektromechanici, opraváři a seřizovači různých typů elektrických zařízení	1 374	15 710
7242 Mechanici, opraváři a seřizovači elektrických částí aut, letadel, lodí	45	17 717
7243 Mechanici, seřizovači, opraváři elektronických zařízení	215	20 726
7244 Telefonní a telegrafní mechanici, montéři a opraváři	15	14 754
7245 Montéři a opraváři rozhlasových a TV přijímačů, magnetofonů	43	27 864
7246 Montéři a opraváři silnoproudých elektrických vedení	256	26 189
7311 Výrobci, mechanici a opraváři přesných přístrojů a zařízení	176	14 166
7341 Tiskaři, sazeči (kromě obsluhy tiskárenských strojů)	17	19 466
7411 Zpracovatelé masa, ryb vč. uzenářů a konzervovačů masa a ryb	108	14 518
7412 Zpracovatelé pekárenských a cukrářských výrobků	84	10 549
7419 Ostatní zpracovatelé - výrobci potravinářských výrobků jinde neuvedení	29	12 750
7421 Impregnační a úpraváři dřeva	163	11 596
7422 Umělečtí truhláři, řezbáři, výrobci a opraváři výrobků ze dřeva vč. opravářů	74	16 687
7431 Kvalifikovaní dělníci připravující přírodní vlákno pro další zpracování	93	10 766
7432 Přadláci, ruční tkalci, pletaři a jiní výrobci ručně vyráběných tkanin	229	14 405
7435 Modeláři a střihači textilu, kůží a podobných materiálů	29	13 179
7436 Švadleny, vyšivači a pracovníci v příbuzných oborech	143	13 528
7439 Ostatní dělníci při výrobě textilu, oděvů a výrobků z kůží, kožešin	199	12 543
8122 Obsluha zařízení ve slévárně (taviči, slévači)	286	22 424
8123 Obsluha zařízení na tepelné zpracování kovů	42	24 349
8139 Obsluha ostatních zařízení na výrobu skla a keramiky	37	13 639
8141 Obsluha pily a jiného zařízení na zpracování dřeva	33	12 850
8149 Obsluha ostatních zařízení na zpracování dřeva a v papírnách jinde neuvedená	31	12 744
8159 Obsluha ostatních zařízení při chemické výrobě jinde neuvedená	52	14 892
8161 Obsluha zařízení při výrobě a rozvodu elektřiny	91	22 780
8162 Obsluha parních turbín, ohřevů a motorů	108	15 293
8163 Obsluha zařízení při úpravě, čištění a rozvodu vody	174	16 680
8171 Obsluha automatických nebo poloautomatických montážních linek	373	16 491
8211 Obsluha automatických nebo poloautomatických obráběcích strojů (kromě 722)	1 395	19 352
8223 Obsluha strojů při konečné úpravě a nanášení ochranných povlaků	91	14 111
8229 Obsluha strojů na výrobu chemických výrobků jinde neuvedená	37	17 259
8231 Obsluha strojů na výrobu pryžových výrobků (např. obuvi, pneumatik)	1 382	15 723
8232 Obsluha strojů na výrobu plastových výrobků (vč. laminování)	596	15 498
8251 Obsluha tiskárenských strojů	109	15 508

Hrubá měsíční mzda a její složky, diference, placená doba podle podskupin zaměstnání KZAM-R

kraj: **Královéhradecký**

Diference				Průměr	Vybrané složky hrubé měsíční mzdy					Placená doba
1. decil	1. kvartil	3. kvartil	9. decil		prémie a odměny	příplatky za přesčas	příplatky ostatní	náhrady	odměny za pohotovost	
Kč/měs	Kč/měs	Kč/měs	Kč/měs	Kč/měs	%	%	%	%	%	hod/měs
13 960	15 798	21 464	24 140	19 106	11,8	2,3	4,6	5,2	0,0	183,5
13 067	13 874	15 474	16 831	15 014	6,1	0,9	3,7	8,3	1,2	169,2
9 750	11 704	18 986	20 638	15 041	10,6	2,0	5,8	6,0	1,8	177,8
12 153	13 454	19 599	23 560	17 031	16,9	1,6	5,8	6,6	0,5	175,0
13 764	16 218	22 433	26 573	19 639	17,9	2,2	8,5	6,0	0,0	177,1
12 449	15 138	19 752	22 984	17 725	16,7	1,8	7,0	7,2	0,1	173,0
13 786	14 591	19 676	22 471	17 262	23,1	2,0	5,9	8,7	0,0	176,8
12 493	13 830	18 415	20 366	16 940	22,2	1,1	3,1	8,9	1,0	175,9
12 962	15 389	21 458	24 439	18 669	27,1	1,9	10,3	6,2	0,3	174,3
10 865	12 542	16 622	21 244	15 265	13,5	1,4	5,2	6,3	0,0	172,5
12 315	13 790	18 860	23 635	17 312	19,4	1,7	6,5	8,9	0,4	176,2
14 401	15 485	19 026	20 853	17 425	8,0	0,6	10,6	9,3	0,2	171,8
14 161	16 945	27 553	31 446	22 455	14,3	1,1	10,0	6,5	0,4	169,7
13 218	14 128	15 252	17 451	14 618	11,1	0,2	2,4	5,2	0,1	165,1
15 199	18 848	34 467	38 360	27 144	8,1	3,8	11,5	6,2	1,4	176,4
16 064	18 051	30 245	33 208	24 687	20,0	1,0	2,2	7,1	4,1	170,0
9 461	10 984	17 642	20 633	14 904	4,3	1,2	0,4	5,7	0,1	162,6
13 347	15 409	27 019	31 558	20 737	18,5	1,0	5,7	5,7	0,0	170,3
10 311	12 537	16 902	20 528	14 874	16,3	1,0	4,7	12,0	0,0	175,2
8 412	9 424	12 259	14 503	11 060	13,4	1,9	6,1	6,5	0,0	175,0
9 315	10 581	15 318	16 145	12 898	12,6	1,0	6,4	5,6	0,0	178,9
8 194	9 918	13 355	15 411	11 873	2,6	0,1	0,2	0,8	0,0	165,4
12 724	14 811	19 169	22 928	17 169	18,1	0,4	2,5	7,2	0,3	162,5
8 268	9 231	11 995	13 685	11 099	15,3	0,8	5,9	9,6	0,0	167,1
9 828	10 697	18 326	20 770	14 759	27,9	5,1	9,6	7,1	0,0	173,2
7 944	8 787	15 859	17 188	12 626	20,9	0,7	5,2	8,6	0,0	159,6
9 160	11 160	17 298	20 513	14 319	22,7	0,7	1,6	7,9	0,0	164,2
9 261	10 396	15 740	18 724	13 462	27,9	2,0	8,9	6,4	0,1	166,6
13 666	17 026	25 244	28 202	21 396	14,5	1,6	21,6	6,4	0,0	173,0
15 756	21 506	26 469	27 604	23 322	18,6	2,0	20,2	5,3	0,0	179,7
10 245	11 762	16 601	20 109	14 326	29,5	0,7	1,6	4,9	0,1	163,0
10 307	10 945	14 844	17 900	13 184	5,2	0,5	0,7	8,2	0,0	170,0
8 878	9 511	14 745	16 046	12 477	6,3	0,3	1,1	9,1	0,0	167,4
10 258	12 168	18 422	22 902	15 905	21,4	0,9	5,1	6,4	0,0	166,5
15 612	18 846	27 839	30 706	23 033	13,4	0,5	14,2	4,7	0,1	165,0
11 453	13 474	19 834	29 729	18 161	16,0	3,0	13,7	5,6	0,1	180,0
11 620	13 374	18 599	21 017	16 683	24,1	1,0	5,9	5,7	0,7	165,6
15 070	15 787	19 477	24 613	18 263	19,6	1,3	7,8	7,7	0,0	168,0
14 291	17 826	21 969	25 062	19 758	25,8	1,1	10,3	5,8	0,0	170,7
10 548	12 021	16 880	19 352	14 492	11,2	1,8	8,5	6,0	0,0	171,9
11 459	13 525	18 977	20 121	16 458	28,0	1,3	7,1	4,8	0,0	171,5
12 624	13 937	18 193	21 024	16 278	17,2	1,9	6,0	7,0	0,0	173,5
12 298	13 578	17 508	19 702	15 799	19,4	1,9	9,6	4,5	0,0	170,3
10 427	11 922	21 991	30 688	18 227	19,5	0,6	8,3	6,8	0,0	168,1

Revidované výsledky ke dni 10. 3. 2010

Hrubá měsíční mzda a její složky, diference, placená doba podle podskupin zaměstnání KZAM-R

kraj: **Královéhradecký**

Podskupiny zaměstnání KZAM-R	Počet zaměstnanců přepočtený podle placených měsíců	Medián
		Kč/měs
8253 Obsluha strojů na výrobu předmětů z lepenky (vč.kartonáže)	75	14 723
8255 Obsluha strojů na výrobu předmětů z papíru (vč. celofánu)	55	13 724
8261 Obsluha strojů na úpravu vláken, dopřádání a navíjení příže	417	13 548
8262 Obsluha tkacích a pletacích strojů	695	15 790
8263 Obsluha šicích a vyšívacích strojů	345	11 483
8264 Obsluha strojů na bělení, barvení, čištění, praní, žehlení textilu	481	11 391
8269 Obsluha ostatních strojů na výrobu textilních, kožešinových a kožených výrobků	208	14 994
8271 Obsluha strojů na zpracování a konzervování masa a ryb	33	11 776
8272 Obsluha strojů na výrobu mlékárenských výrobků	38	15 716
8281 Montážní dělníci montující mechanická zařízení (stroje, vozidla)	1 383	18 598
8282 Montážní dělníci montující elektrická zařízení	529	13 417
8283 Montážní dělníci montující elektronická zařízení	189	14 270
8284 Montážní dělníci montující výrobky z kovů, pryže a plastů	120	11 984
8287 Montážní dělníci montující výrobky z kombinovaných materiálů	17	9 653
8290 Obsluha jiných stacionárních zařízení a ostatní montážní dělníci	261	14 283
8311 Strojvedoucí	157	24 788
8313 Dělníci zabezpečující sestavování vlaků (brzdaři, výhybkáři)	255	19 883
8321 Řidiči osobních a malých dodávkových automobilů, taxikáři	56	16 954
8323 Řidiči autobusů, trolejbusů a tramvají	365	18 709
8324 Řidiči nákladních automobilů a tahačů	403	16 208
8326 Řidiči speciálních vozidel	171	15 518
8331 Obsluha zemědělských a lesních strojů	273	14 140
8332 Obsluha zemních a příbuzných strojů	144	19 991
8333 Obsluha jeřábů, zdvihacích a podobných manipulačních zařízení	153	16 766
8334 Obsluha vysokozdvížných a ostatních motorových vozíků	521	16 015
9132 Pomocníci a uklízeči v kancelářích, hotelích, nemocnicích a jiných zařízeních	608	9 191
9141 Domovníci, správci domu	38	13 149
9152 Vrátní, hlídači, uváděči a šatnářky	223	11 187
9161 Sběrači odpadků, popeláři	193	11 838
9162 Metaři, čistíči záchodků, žump, kanálů a podobných zařízení	27	11 256
9211 Pomocní a nekvalifikovaní dělníci v zemědělství	33	12 896
9312 Pomocní a nekvalifikovaní dělníci na stavbách a údržbě silnic, přehrad	50	15 959
9321 Pomocní a nekvalifikovaní montážní a manipulační dělníci	1 434	12 932
9322 Ruční baliči a pytlovači	194	18 131
9323 Dělníci nádvorní skupiny (pomocní montéři)	359	13 701
9333 Vazači a nosiči břemen, přístavní dělníci (dokaři)	47	17 804
9339 Pomocní a nekvalifikovaní pracovníci v dopravě, ve skladech, v telekomunikacích	667	12 382

Hrubá měsíční mzda a její složky, diference, placená doba podle podskupin zaměstnání KZAM-R

kraj: **Královéhradecký**

Diference				Průměr	Vybrané složky hrubé měsíční mzdy					Placená doba
1. decil	1. kvartil	3. kvartil	9. decil		prémie a odměny	příplatky za přesčas	příplatky ostatní	náhrady	odměny za pohotovost	
Kč/měs	Kč/měs	Kč/měs	Kč/měs	Kč/měs	%	%	%	%	%	hod/měs
9 609	12 650	18 029	24 268	15 637	24,3	0,4	3,1	7,3	0,0	166,8
11 406	12 273	15 014	15 747	13 678	12,0	1,3	8,6	6,9	0,0	176,6
10 224	11 666	15 520	16 813	13 590	28,2	1,8	10,0	6,7	0,0	169,5
11 097	13 516	17 923	20 278	15 795	33,9	3,4	10,4	7,2	0,0	169,6
9 474	10 364	13 563	16 757	12 333	24,8	1,0	4,5	8,0	0,0	166,1
9 115	10 092	13 096	15 545	11 982	24,6	0,9	9,8	8,0	0,0	169,3
10 090	13 144	16 040	17 573	14 567	9,1	0,7	15,5	5,3	0,0	165,0
10 288	10 855	12 733	16 140	12 090	22,8	0,9	4,6	10,0	0,0	178,3
10 083	12 297	17 674	19 712	15 154	19,5	2,0	9,5	8,6	0,0	179,3
11 784	14 984	21 329	23 267	18 050	5,6	2,0	14,3	5,9	0,0	170,8
9 444	10 794	15 689	17 201	13 406	17,4	2,0	6,0	5,5	0,0	173,6
12 423	13 395	14 843	15 820	14 309	30,4	1,0	6,7	6,0	0,0	166,9
8 861	10 338	13 291	16 206	12 295	17,6	0,7	1,4	5,7	0,0	171,0
8 467	8 591	17 886	18 004	11 966	11,6	0,0	0,0	6,9	0,0	163,2
11 056	12 450	17 320	21 065	15 388	16,6	1,1	8,4	6,4	0,0	172,9
22 160	23 491	25 929	27 087	24 699	4,0	2,1	16,2	9,9	0,0	165,9
16 637	18 497	21 884	23 042	19 984	3,6	2,7	17,1	8,3	1,6	170,1
11 531	15 000	19 842	24 182	17 921	21,6	1,6	3,4	6,9	0,1	177,9
15 084	16 219	19 880	20 851	18 131	8,8	2,7	11,6	6,8	3,9	205,5
11 970	13 771	19 476	21 835	16 617	20,0	2,1	3,0	9,1	0,5	184,9
13 293	14 219	18 426	21 215	16 557	8,1	3,0	5,5	7,2	0,3	190,2
11 002	12 601	16 074	19 032	14 606	18,2	2,5	1,8	12,1	0,1	186,0
15 690	17 924	23 026	26 199	20 751	18,4	2,1	4,0	10,5	0,8	186,0
11 692	13 605	21 414	24 838	17 601	23,0	2,4	4,2	8,2	0,3	179,6
12 546	14 223	18 251	21 262	16 708	17,1	1,2	7,0	6,7	0,0	175,7
7 955	8 533	10 393	11 990	9 671	9,1	0,7	5,5	5,5	0,0	175,7
9 682	12 512	16 229	18 054	15 674	19,7	1,1	6,8	6,1	2,4	180,8
8 587	9 679	12 786	15 161	11 579	10,2	1,7	12,1	6,9	0,1	176,2
9 887	10 849	13 335	16 055	12 475	3,0	2,8	3,7	6,8	0,2	188,2
8 535	9 412	14 408	17 878	12 121	9,9	2,3	2,4	7,2	0,5	178,7
9 137	10 153	15 099	16 194	12 851	5,4	4,4	11,0	6,8	0,1	189,3
8 697	13 346	19 573	28 625	17 644	27,7	0,9	0,8	8,1	0,2	179,0
9 240	10 516	15 012	17 361	13 198	12,5	1,2	6,5	6,5	0,0	168,2
8 696	10 904	24 676	26 354	17 719	7,7	0,9	10,6	5,7	0,0	172,2
11 602	12 637	14 924	16 783	14 073	15,6	0,0	4,5	6,6	0,0	164,7
15 683	16 425	19 151	21 992	18 231	21,9	1,8	1,8	4,8	0,0	172,8
9 823	10 852	14 102	16 114	12 665	20,1	0,9	3,8	7,1	0,2	172,1

Revidované výsledky ke dni 10. 3. 2010

**Průměrná měsíční odpracovaná a neodpracovaná doba zaměstnanců
podle podskupin zaměstnání KZAM-R**

kraj: **Královéhradecký**

Podskupiny zaměstnání KZAM-R	Počet zaměstnanců přečtený podle eviden. měsíců	Odpracovaná doba		Neodpracovaná doba		
		celkem	z toho přesčas	celkem	z toho	
					nemoc	dovolená
		hod/měs	hod/měs	hod/měs	hod/měs	hod/měs
1210 Ředitelé a prezidenti velkých organizací, podniků	98	158,4	0,2	10,4	2,0	7,1
1221 Ved. pracovníci v zemědělství, lesnictví, rybář. a mysliv.	54	156,4	0,7	12,4	1,5	8,4
1222 Vedoucí pracovníci v průmyslu (ve výrobě)	464	156,6	2,5	11,8	2,0	7,3
1223 Vedoucí pracovníci ve stavebnictví a zeměměřičtí	35	159,9	0,9	13,4	1,0	10,2
1224 Vedoucí pracovníci ve velkoobchodě a v maloobchodě	316	154,8	0,7	17,2	5,2	9,5
1225 Vedoucí pracovníci v restauracích a hotelích	16	162,5	5,7	16,2	4,8	9,7
1226 Ved. pracovníci v dopr., skladování, telekom. a na pošt. úř.	303	138,3	0,2	19,6	5,9	10,5
1227 Ved. prac. v organ.zaměřených na poskytování obch.služ.	190	155,8	0,0	14,6	1,9	10,7
1229 Ved. pracovních dílčích celků jinde neuved. (kult.,zdrav.)	150	161,3	1,2	11,9	3,9	6,7
1231 Vedoucí pracovníci finančních a hospodářských útvarů	236	156,0	0,3	11,5	1,7	7,7
1232 Ved. prac. personálních útvarů a útvarů průmysl. vztahů	43	156,5	0,8	11,0	0,4	9,0
1233 Vedoucí pracovníci odbytových útvarů (vč. průzkumu trhu)	177	154,4	0,5	13,1	2,6	8,8
1234 Ved. prac. reklamních útvarů a útvarů pro styk s veřejností	25	150,7	0,4	14,3	1,0	9,1
1235 Vedoucí pracovníci zásobovacích útvarů	63	155,2	1,1	12,5	2,4	8,9
1236 Vedoucí pracovníci výpočetních útvarů	35	159,7	3,6	8,9	0,9	6,9
1237 Vedoucí pracovníci výzkumných a vývojových útvarů	67	157,9	0,4	8,7	1,1	6,7
1239 Vedoucí pracovníci ostatních útvarů jinde neuvedení	150	152,4	1,8	15,4	2,7	9,4
1311 Vedoucí, ředitelé v zemědělství, lesnictví, rybářství	13	152,9	1,5	21,9	5,5	8,1
1312 Vedoucí, ředitelé v průmyslu (ve výrobě)	95	154,7	1,2	13,6	3,4	7,6
1313 Vedoucí, ředitelé ve stavebnictví a zeměměřičtí	40	160,3	0,5	13,9	2,5	10,4
1314 Vedoucí, ředitelé ve velkoobchodu a maloobchodu	127	156,0	1,5	16,2	4,8	7,7
1315 Vedoucí, ředitelé v restauracích a hotelích	13	161,0	0,0	9,9	1,3	8,3
1316 Vedoucí v dopravě, sklad., telekomun. a na pošt. úřadech	82	148,7	0,1	16,3	3,1	9,2
2114 Geologové, geofyzici, geodeti, hydrologové apod.	13	157,6	0,4	13,1	4,9	7,1
2119 Ostatní vědci a odborníci v příbuz. oborech jinde neuved.	56	151,1	0,3	11,8	4,6	5,4
2131 Projektanti a analytici výpočetních systémů	51	161,0	0,4	11,3	1,2	7,6
2132 Programátoři	119	159,5	1,7	10,0	0,9	7,8
2139 Ostatní odborníci zabývající se výp. tech. jinde neuvedení	121	157,6	0,6	13,0	2,5	7,8
2142 Projektanti staveb a areálů, stavební inženýři	72	152,6	0,6	11,9	2,6	8,2
2143 Projektanti elektrotechnických zařízení, elektroinženýři	82	153,9	0,4	14,8	1,3	9,8
2144 Projektanti elektronických syst. a telekomunikačních sítí	45	152,1	0,8	14,3	6,1	7,0
2145 Projektanti a konstruktéři strojních zařiz., strojní inženýři	145	158,4	1,7	9,5	2,8	5,1
2146 Chemičtí inženýři, technologové	21	155,7	1,5	11,1	3,6	6,5
2149 Ostatní architekti, projektanti, konstrukt.a techn.inženýři	163	153,1	1,6	13,7	3,0	7,3
2211 Bakteriologové, biologové, ekologové, zoologové	21	152,6	0,7	17,6	5,1	11,2
2213 Agronomové, šlechtitelé a odborníci v příbuzných oborech	45	151,5	0,3	17,6	4,8	10,4
2221 Lékaři, ordináři (kromě zubních lékařů)	300	167,7	9,8	15,2	3,7	9,9
2224 Farmaceuti, magistři v lékárně, lékárníci	18	161,5	0,7	11,4	1,6	9,2
2411 Odborní pracov. na úseku účetnictví, financí, daní, apod.	240	155,2	1,2	12,2	2,4	7,3
2412 Odbor. pracovníci na úseku zaměstnaneckých, pers. věcí	37	161,5	1,6	10,2	0,4	7,8
2413 Odborní pracovníci v bankovníctví a pojišťovnictví	773	151,6	0,1	18,7	5,7	10,2
2419 Ostatní odborní pracovníci v oblasti podnikání	137	154,3	0,7	12,4	3,0	7,9
2421 Právníci, právní poradci (mimo advokacie a soudnictví)	26	155,6	0,0	14,0	0,1	8,4
2432 Odborní pracovníci knihoven (kromě řadových)	17	160,4	0,3	11,0	3,1	7,8

Revidované výsledky ke dni 10. 3. 2010

**Průměrná měsíční odpracovaná a neodpracovaná doba zaměstnanců
podle podskupin zaměstnání KZAM-R**

kraj: Královéhradecký

Podskupiny zaměstnání KZAM-R	Počet zaměstnanců přečtený podle eviden. měsíců	Odpracovaná doba		Neodpracovaná doba		
		celkem	z toho přesčas	celkem	z toho	
					nemoc	dovolená
		hod/měs	hod/měs	hod/měs	hod/měs	hod/měs
2441 Ekonomové - vědecktí pracovníci, specialisté, experti	83	153,4	1,1	14,0	4,6	8,0
2451 Spisovatelé, autoři, kritikové, novináři, redaktoři	108	156,0	0,0	16,5	5,5	8,9
2470 Odborní administrativní pracovníci jinde neuvedení	77	152,7	0,0	15,3	4,5	8,1
3111 Technici ve fyzikálních a příbuzných oborech	73	147,0	3,0	18,7	10,5	6,6
3112 Stavební technici	222	152,4	1,8	17,4	5,6	9,1
3113 Elektrotechnici	313	156,4	5,4	14,7	4,6	7,6
3114 Elektronici a technici v radiokomunikacích a telekomunik.	78	153,5	0,9	14,1	2,3	9,4
3115 Strojírenští technici	720	159,4	6,3	13,0	4,2	6,3
3116 Chemičtí technici	119	155,5	1,7	12,6	4,6	6,2
3117 Důlní a hutní technici	39	162,0	8,3	9,2	1,6	7,0
3118 Technici v kartografii, kresličtí a zeměměřiči	221	158,2	2,2	11,5	3,0	6,5
3119 Ostatní techničtí pracovníci jinde neuvedení	1 468	155,0	3,4	14,7	4,8	7,1
3121 Poradci ve výpočetní technice	38	157,0	1,0	12,8	1,8	7,5
3122 Operátoři a obsluha výpočetní techniky	107	154,5	1,7	13,4	3,7	8,0
3123 Operátoři průmyslových robotů, nc strojů	12	156,7	8,6	18,1	1,3	10,4
3129 Ostatní technici ve výpočetní technice jinde neuvedení	21	161,2	3,5	12,6	1,8	8,3
3132 Obsluha zařiz. pro záznam zvuku,obrazu,operátoři kamery	15	154,5	0,7	17,1	4,6	11,1
3133 Obsluha vysílacího a telekomunikačního zařízení	12	152,5	0,6	17,1	1,0	12,6
3134 Obsluha lékařských zařízení	58	158,1	6,4	17,7	7,1	8,9
3151 Kolaudační technici a technici protipožární ochrany	18	148,1	2,8	17,9	4,0	9,8
3152 Bezpečnostní tech.a tech. pro kontrolu zdravotní nezávad.	206	152,0	1,9	15,1	4,2	7,5
3160 Technici železničního provozu	338	148,3	7,1	16,5	4,3	9,2
3211 Technici a laboranti v oblasti biologie a v příbuz. oborech	150	164,2	10,3	18,2	6,6	9,6
3212 Technici v agronomii, v lesnictví a v zemědělství	267	155,1	0,7	15,2	4,9	8,2
3223 Dietetici a odborníci na výživu	12	158,6	2,3	16,7	3,1	11,1
3226 Rehabilitační a fyzioterapeutičtí pracovníci	127	150,7	0,7	24,2	10,7	11,5
3231 Ošetřovatelé, všeobecné zdravotní sestry	1 050	154,2	3,0	15,1	6,3	7,4
3232 Ženské sestry, porodní asistentky	80	152,4	2,8	15,1	6,2	8,4
3233 Sestry pro péči o dítě	124	147,7	0,4	17,9	7,3	9,6
3235 Sestry pro intenzivní péči	101	152,1	3,1	15,2	4,2	9,6
3411 Zprostředkovatelé finanč. transakcí, obchodu s cen. papíry	110	153,7	0,0	19,5	7,2	11,0
3412 Pojišťovací agenti	113	155,6	0,2	16,7	6,2	8,3
3415 Obchodní cestující, prof. poradci v obchodě, obch.zástupci	253	155,8	0,4	12,5	2,9	7,9
3416 Nákupčí	300	157,2	2,8	13,4	3,7	7,4
3419 Ostatní pracovníci - obchodní zprostředkovatelé jinde n.	12	156,5	0,0	13,0	11,2	0,9
3421 Obchodní agenti	346	151,4	0,7	14,8	4,8	7,7
3422 Odbytoví a přepravní agenti	439	150,5	1,0	16,5	6,0	7,7
3429 Ostatní obchodní agenti a makléři jinde neuvedení	14	158,3	1,7	9,5	1,9	6,4
3431 Odborné sekretářky, sekretáři	120	154,9	0,7	15,1	3,8	8,9
3433 Prac. v oblasti účetnictví,fakturace,rozpočet., kalkulace	949	154,9	1,4	14,1	4,1	7,4
3434 Pracovníci v oblasti statistiky a matematiky	16	152,9	0,3	13,8	3,1	8,0
3435 Pracovníci v oblasti práce a mezd (kromě účetních)	73	153,2	1,3	13,4	4,7	6,6
3436 Referenti osobních oddělení	112	151,2	1,2	15,5	5,5	7,7
3439 Ostatní odborní administrativní pracovníci jinde neuvedení	541	153,9	1,4	17,1	5,9	8,1

Revidované výsledky ke dni 10. 3. 2010

**Průměrná měsíční odpracovaná a neodpracovaná doba zaměstnanců
podle podskupin zaměstnání KZAM-R**

kraj: Královéhradecký

Podskupiny zaměstnání KZAM-R	Počet zaměstnanců přečtený podle eviden. měsíců	Odpracovaná doba		Neodpracovaná doba		
		celkem	z toho přesčas	celkem	z toho	
					nemoc	dovolená
		hod/měs	hod/měs	hod/měs	hod/měs	hod/měs
3449 Ostatní celní a daňoví pracovníci a prac. v příb. oborech	30	158,4	0,0	14,8	4,0	8,8
3471 Aranžéři, průmysloví a komerční návrháři, bytoví architekti	31	142,8	1,0	22,9	9,3	8,5
4112 Kancelářští pracovníci a obsluha zařiz. na zpracování textu	58	150,5	0,4	18,6	6,5	9,7
4113 Pracovníci přípravy dat výpočetní techniky	117	157,7	0,8	15,1	6,5	6,9
4115 Sekretářky, sekretáři	318	153,2	0,6	16,6	5,6	7,8
4121 Nižší účetní	160	156,3	1,1	15,4	5,5	7,3
4123 Nižší finanční, daňoví úředníci a úředníci v příb. oborech	39	152,1	0,1	19,4	7,9	9,7
4131 Úředníci ve skladech	514	150,1	4,5	20,2	9,0	7,5
4132 Úředníci ve výrobě (např. výrobní plánovači)	181	153,5	2,8	15,2	5,3	6,5
4133 Úředníci v dopravě a v přepravě (dispečeri, kontr. apod.)	128	152,4	3,4	18,0	4,7	10,0
4141 Řadoví knihovníci, archiváři, evidenční pracovníci	20	153,6	0,2	13,1	3,3	8,5
4142 Poštovní doručovatelé, úředníci v třídárnách	873	133,6	1,1	25,5	12,2	9,1
4190 Ostatní nižší úředníci jinde neuvedení	116	161,5	4,4	12,7	3,6	7,1
4211 Pokladníci (v bankách, pojišťov., spořitelnách, na poště)	171	147,3	0,8	20,2	6,4	10,1
4212 Úředníci na přepážkách a směnárnici	518	137,2	0,4	20,9	7,3	9,8
4213 Pokladníci v obchodě, společném stravování apod.	363	142,1	1,1	24,0	12,9	8,6
4214 Prodavači vstupenek, jízdenek apod.	111	143,9	4,8	21,9	6,3	12,3
4222 Recepční	52	155,6	2,3	13,4	4,1	7,5
4223 Telefonisté	11	157,3	1,9	11,4	2,6	6,7
4224 Informátoři	172	142,9	0,2	30,1	11,4	12,2
5121 Pracovníci dohlížející nad obsluh. personálem, hospodyně	35	157,1	2,1	17,1	5,6	7,9
5122 Kuchaři	340	153,5	3,0	20,1	11,2	7,2
5123 Číšníci, servírky	70	155,4	4,2	24,8	13,4	9,5
5132 Pečovatelé a pomoc. ošetřovat. v zařiz.soc. péče, v nemoc.	294	153,7	4,6	19,0	9,0	8,5
5144 Maséři	25	147,4	1,7	31,8	18,1	10,4
5161 Hasiči, požárníci	33	156,6	11,4	18,5	1,9	12,4
5169 Ostatní pracovníci ochrany a ostrahy jinde neuvedení	390	157,0	9,8	19,4	9,1	8,2
5211 Prodavači v obchodech	1 047	149,0	2,4	23,5	12,6	8,5
6112 Ovocnáři, vinaři, a ostatní pěst. plodin rost. na stromech	50	146,2	3,5	31,2	15,7	9,1
6113 Zahradníci a pěstitelé zahradních plodin a sazenic	28	151,4	6,3	27,8	11,6	10,3
6121 Chovatelé hospodářských zvířat (kromě drůbeže a včel)	231	151,4	8,0	29,2	16,0	10,9
6141 Dělníci pro pěstění a ošetřování lesa	138	141,9	1,4	29,5	12,9	8,8
7122 Zedníci, kameníci, omítkaři	205	144,5	6,6	35,0	17,6	10,4
7123 Betonáři, děl.specializovaní na pokládání beton. povrchů	44	127,3	11,4	47,8	28,6	13,1
7124 Tesaři a truhláři	79	139,3	7,7	39,8	20,3	12,0
7125 Stavební montážníci	12	157,8	18,4	34,0	14,6	9,6
7126 Asfaltéři, dlaždiči	11	166,2	17,0	25,8	1,5	19,1
7129 Ostatní stavební děl. stav. výroby a prac. v ost. oborech	143	157,2	12,7	29,0	16,4	6,7
7136 Instalatéři, potrubáři, stavební zámečníci, klempíři	337	147,9	5,5	22,3	9,0	8,2
7137 Stavební a provozní elektrikáři	75	156,9	11,0	20,7	8,4	8,2
7141 Malíři a tapetáři	23	147,0	3,6	24,1	12,2	9,0
7142 Lakýrníci a pracovníci v příbuzných oborech	152	150,3	8,6	19,6	9,5	6,6
7211 Formíři a jádraři	36	155,9	10,4	18,4	11,4	5,7
7212 Svářeči, řezači plamenem a páječi	166	157,5	17,7	25,1	12,8	5,9

Revidované výsledky ke dni 10. 3. 2010

**Průměrná měsíční odpracovaná a neodpracovaná doba zaměstnanců
podle podskupin zaměstnání KZAM-R**

kraj: Královéhradecký

Podskupiny zaměstnání KZAM-R	Počet zaměstnanců přečtený podle eviden. měsíců	Odpracovaná doba		Neodpracovaná doba		
		celkem	z toho přesčas	celkem	z toho	
					nemoc	dovolená
		hod/měs	hod/měs	hod/měs	hod/měs	hod/měs
7213 Výrobci a opraváři výrobků a dílů z plechů	117	153,3	14,7	27,9	18,6	4,4
7214 Montéři kovových konstrukcí	60	142,3	5,8	26,5	11,4	9,2
7221 Kováři, obsluha kovačích lisů, obsluha bucharů	24	159,0	11,7	18,3	9,0	5,0
7222 Nástrojaři, kovodeláři, kovodělníci, zámečníci	2 024	151,3	9,7	23,3	11,6	6,2
7223 Seřizovači a obsluha obráběcích strojů	864	157,2	12,2	19,5	8,2	5,9
7224 Brusíči, leštiči a ostříči nástrojů	117	148,8	9,6	24,5	13,5	5,8
7228 Kovolijci, cizeléři	17	137,9	12,5	36,6	23,6	7,0
7231 Mechanici a opraváři motorových vozidel	188	153,6	6,4	22,4	8,5	8,6
7235 Mechanici obráběcích, zemědělských strojů a prům. zařiz.	1 070	155,8	9,6	18,7	7,9	7,3
7239 Ostatní mechanici a opraváři strojů a zařízení bez elektro	277	149,0	6,7	23,4	9,3	6,8
7241 Elektromech.a seřizovači různých typů elektrických zařiz.	1 458	154,5	8,0	21,4	9,2	7,5
7242 Mechanici, opraváři a seřizovači elektr. částí aut, letadel	46	152,8	3,3	18,9	4,7	10,3
7243 Mechanici, seřizovači, opraváři elektronických zařízení	228	148,5	5,1	21,6	8,8	7,7
7244 Telefonní a telegrafní mechanici, montéři a opraváři	15	153,1	1,0	12,2	3,7	7,7
7245 Montéři a opraváři rozhlasových a TV přijímačů,magnetof.	46	155,9	12,6	20,6	7,0	7,5
7246 Montéři a opraváři silnoproudých elektrických vedení	272	145,3	7,1	24,2	8,6	10,0
7311 Výrobci, mechanici a opraváři přesných přístrojů a zařízení	186	144,3	4,9	18,0	8,4	6,6
7341 Tiskaři, sazeči (kromě obsluhy tiskárenských strojů)	18	153,5	3,6	16,7	4,8	7,8
7411 Zpracovatelé masa, ryb vč. uzenářů a konzerv. masa a ryb	125	136,0	3,7	40,2	19,0	12,8
7412 Zpracovatelé pekárenských a cukrářských výrobků	91	151,7	8,0	25,0	14,5	7,4
7419 Ostatní zpracovatelé - výrobci potravinářských výrobků	32	155,2	6,3	23,7	12,7	8,1
7421 Impregnační a úpraváři dřeva	185	143,2	0,8	30,4	19,4	3,9
7422 Uměleč. truhláři, řezbáři, výrobci a oprav.výrobků ze dřeva	79	148,3	0,5	24,2	11,9	7,6
7431 Kvalifikovaní dělníci připravující přírodní vlákna	104	135,0	4,2	31,7	14,6	8,1
7432 Přadláci, pletaři a jiní výrobci ručně vyráběných tkanin	254	144,3	9,7	27,9	12,2	6,7
7435 Modeláři a stříhači textilu, kůží a podobných materiálů	33	133,1	3,5	30,6	19,0	5,9
7436 Švadleny, vyšivači a pracovníci v příbuzných oborech	158	141,7	3,2	26,5	13,9	3,5
7439 Ostatní dělníci při výrobě textilu, oděvů a výrobků z kůží	218	144,1	6,5	24,5	12,5	6,1
8122 Obsluha zařízení ve slévárství (taviči, slévači)	311	150,5	10,6	21,5	11,6	7,5
8123 Obsluha zařízení na tepelné zpracování kovů	45	162,1	14,3	16,9	7,2	6,3
8139 Obsluha ostatních zařízení na výrobu skla a keramiky	40	144,9	5,1	20,3	14,5	4,3
8141 Obsluha pily a jiného zařízení na zpracování dřeva	36	141,3	1,9	30,6	16,5	8,1
8149 Obsluha ostatních zařiz.na zpracování dřeva a v papírnách	35	142,7	0,2	30,0	17,2	6,8
8159 Obsluha ostat. zařízení při chemické výrobě jinde neuved.	56	147,2	4,1	21,2	10,9	6,8
8161 Obsluha zařízení při výrobě a rozvodu elektřiny	94	151,6	3,6	13,3	5,0	6,6
8162 Obsluha parních turbín, ohřivačů a motorů	114	162,1	14,8	18,3	8,1	7,9
8163 Obsluha zařízení při úpravě, čištění a rozvodu vody	182	152,9	5,9	16,3	6,9	7,8
8171 Obsluha automatických nebo poloaut. montážních linek	401	144,8	5,2	22,7	10,7	7,3
8211 Obsluha automat. nebo poloaut. obráb.strojů (kromě 722)	1 498	150,4	6,7	19,9	9,7	5,6
8223 Obsluha strojů při konečné úpravě ochranných povlaků	100	147,4	8,7	24,7	14,6	5,1
8229 Obsluha strojů na výrobu chemických výrobků jinde neuved.	38	162,1	6,1	12,8	5,8	5,3
8231 Obsluha strojů na výrobu pryžových výrobků (např. obuvi)	1 528	146,2	8,4	26,4	12,9	5,9
8232 Obsluha strojů na výrobu plast. výrobků (vč. laminování)	635	152,3	7,6	19,3	9,6	7,0
8251 Obsluha tiskárenských strojů	113	150,7	3,2	17,5	5,1	9,2

Revidované výsledky ke dni 10. 3. 2010

**Průměrná měsíční odpracovaná a neodpracovaná doba zaměstnanců
podle podskupin zaměstnání KZAM-R**

kraj: Královéhradecký

Podskupiny zaměstnání KZAM-R	Počet zaměstnanců přečtený podle eviden. měsíců	Odpracovaná doba		Neodpracovaná doba		
		celkem	z toho přesčas	celkem	z toho	
					nemoc	dovolená
		hod/měs	hod/měs	hod/měs	hod/měs	hod/měs
8253 Obsluha strojů na výrobu předm. z lepenky (vč.kartonáže)	82	140,4	2,6	26,1	14,3	10,2
8255 Obsluha strojů na výrobu předmětů z papíru (vč. celofánu)	67	135,4	7,6	39,1	27,7	9,2
8261 Obsluha strojů na úpravu vláken, dopřádání a navj. příze	461	141,9	7,3	27,3	14,5	6,5
8262 Obsluha tkacích a pletacích strojů	778	142,0	8,3	27,7	15,0	5,9
8263 Obsluha šicích a vyšívacích strojů	389	137,0	5,1	29,9	17,4	6,2
8264 Obsluha strojů na bělení, barvení, čištění, praní, žehlení	527	141,6	5,2	27,2	13,5	8,6
8269 Obsluha ost.strojů na výrobu textilních, kožešin. výrobků	230	138,8	3,9	26,6	14,5	5,1
8271 Obsluha strojů na zpracování a konzervování masa a ryb	38	141,5	4,9	36,2	16,3	11,0
8272 Obsluha strojů na výrobu mlékárenských výrobků	45	144,0	12,4	33,1	18,7	7,0
8281 Montážní dělníci montující mechanická zařízení (stroje)	1 493	146,8	7,5	23,4	11,3	8,3
8282 Montážní dělníci montující elektrická zařízení	568	151,4	10,2	21,5	9,3	5,4
8283 Montážní dělníci montující elektronická zařízení	201	148,9	5,5	19,1	9,4	5,3
8284 Montážní dělníci montující výrobky z kovů, pryže a plastů	132	146,0	3,6	24,7	12,8	5,3
8287 Montážní dělníci montující výrobky z kombinovaných mat.	19	141,2	0,0	22,5	12,0	6,4
8290 Obsluha jin.stacionárních zařízení a ost. montážní dělníci	283	149,6	7,1	23,0	11,9	5,9
8311 Strojvedoucí	163	144,3	10,2	21,2	5,1	12,2
8313 Dělníci zabezpeč. sestavování vlaků (brzdaři, výhybkáři)	273	144,7	13,4	24,5	10,5	10,9
8321 Řidiči osobních a malých dodávkov. automobilů, taxikáři	59	160,3	8,2	17,2	7,8	7,3
8323 Řidiči autobusů, trolejbusů a tramvajů	388	180,8	19,5	23,0	10,2	10,9
8324 Řidiči nákladních automobilů a tahačů	432	159,7	13,8	25,2	10,5	10,2
8326 Řidiči speciálních vozidel	184	165,7	16,5	23,9	10,3	8,6
8331 Obsluha zemědělských a lesních strojů	297	154,4	14,8	31,2	13,1	10,3
8332 Obsluha zemních a příbuzných strojů	154	158,2	13,9	27,3	9,9	12,1
8333 Obsluha jeřábů, zdvihacích a podob. manipulačních zařiz.	161	154,9	11,4	24,2	7,8	9,8
8334 Obsluha vysokozdvíhacích a ostatních motorových vozíků	546	157,4	7,5	18,2	6,9	7,3
9132 Pomocníci a uklízeči v kancelář., hotel., nemocnicích ap.	665	152,2	3,3	23,7	13,9	6,7
9141 Domovníci, správci domu	40	161,3	8,0	19,3	8,4	9,7
9152 Vrátní, hlídači, uváděči a šatnářky	238	155,8	7,9	20,0	9,6	8,5
9161 Sběrači odpadků, popeláři	209	161,4	13,6	25,6	11,0	9,2
9162 Metaři, čističi záchodků, žump, kanálů a podob. zařízení	29	154,8	9,3	25,5	9,1	8,3
9211 Pomocní a nekvalifikovaní dělníci v zemědělství	39	154,3	13,0	32,6	21,3	8,0
9312 Pomocní a nekvalifik. dělníci na stavbách a údržbě silnic	53	158,9	4,4	19,4	8,2	7,7
9321 Pomocní a nekvalifikovaní montážní a manipulační dělníci	1 574	145,2	5,1	24,1	12,8	6,1
9322 Ruční baliči a pytlotači	208	148,7	6,1	23,4	10,5	7,3
9323 Dělníci nádvorní skupiny (pomocní montéři)	391	138,1	0,1	26,7	12,8	9,5
9333 Vazači a nosiči břemen, přístavní dělníci (dokaři)	53	142,9	10,0	28,3	17,2	6,7
9339 Pomocní a nekvalif. prac. v dopr., ve skladech, v telekom.	720	148,1	5,1	24,1	11,6	8,4



Dodatek

Technický popis šetření

Dodatek – Technický popis šetření

Technický popis šetření přibližuje metodické postupy používané při zpracování podnikatelské sféry Regionální statistiky ceny práce (RSCP-PS). Popis je rozdělen do pěti kapitol: metoda výběru ekonomických subjektů, vstupní údaje, nejdůležitější sledované veličiny, dopočtové metody a definice vybraných pojmů.

1. Metoda výběru ekonomických subjektů

Kapitola popisuje základní soubor šetření, strukturu výběrového souboru a postup při výběru ekonomických subjektů (ES).

1.1. Základní soubor

Základním souborem RSCP-PS jsou aktivní ekonomické subjekty z registru ekonomických subjektů Českého statistického úřadu (ČSÚ), které mají 10 a více zaměstnanců a přísluší do podnikatelské sféry a do institucionálních sektorů nefinančních podniků, finančních institucí nebo vládních institucí. Ekonomické subjekty, které přísluší do podnikatelské sféry, odměňují podle zákona č. 1/1992 Sb. o mzdě, odměně za pracovní pohotovost a o průměrném výdělků. Způsob odměňování se zjišťuje pomocí registru „Automatizovaného rozpočtového informačního systému“ (ARIS), který je spravován Ministerstvem financí. Registr ekonomických subjektů (RES) je detailně popsán na internetových stránkách ČSÚ (www.czso.cz).

1.2. Struktura výběrového souboru

Statistické šetření RSCP-PS za 1. – 2. čtvrtletí 2006 zahrnuje 3155 ekonomických subjektů, které reprezentují přibližně 1199 tisíc zaměstnanců. Strukturu výběrového souboru RSCP-PS bez non-response (dále jen výběrový soubor) ukazují z různých pohledů pro 1. – 2. čtvrtletí 2006 následující tabulky.

Výběrový soubor RSCP podnikatelské sféry			
	RSCP-PS Celkem	RSCP-PS – kraj Královéhradecký	
		se sídlem v kraji	se sídlem mimo kraj
Počet ekonomických subjektů	3155	177	147
Počet zaměstnanců	1199 tisíc	45 tisíc	16 tisíc

Tabulka 1

Odvětvová skladba výběrového souboru RSCP-PS – kraj Královéhradecký			
Kód CZ-NACE		Počet ekonomických subjektů	
		se sídlem v kraji	se sídlem mimo kraj
A	Zemědělství, lesnictví a rybnářství	20	5
B	Těžba a dobývání	2	2
C	Zpracovatelský průmysl	101	26
D	Výroba a rozvod elektřiny, plynu, tepla	2	2
E	Zásobování vodou, činnosti související s odpady	6	1
F	Stavebnictví	9	6
G	Obchod, opravy motorových vozidel	15	30
H	Doprava a skladování	4	8
I	Ubytování, stravování a pohostinství	1	4
J	Informační a komunikační činnosti		11
K	Peněžnictví a pojišťovnictví	1	30
L	Činnosti v oblasti nemovitostí	2	
M	Profesní, vědecké a technické činnosti	3	3
N	Administrativní a podpůrné činnosti	1	12
O	Veřejná správa, obrana, sociální zabezpečení		5
P	Vzdělávání	1	
Q	Zdravotní a sociální péče	8	
R	Kulturní, zábavní a rekreační činnosti		2
S	Ostatní činnosti	1	

Tabulka 2

1.3. Výběr

Výběr ekonomických subjektů v RSCP-PS lze charakterizovat jako jednostupňový stratifikovaný výběr. Výběrovými jednotkami jsou ekonomické subjekty, na které se v případě vybrání vztahuje zpravodajská povinnost. Statistickými jednotkami jsou zaměstnanci, kteří jsou nositeli sledovaných statistických znaků. Základní soubor (ZS) je rozdělen do oblastí (strat) podle:

- regionů (krajů),
- velikostních kategorií,
- odvětvových skupin.

Regionem se z hlediska výběru jednotek rozumí kraj ve smyslu ústavního zákona č. 347/1997 Sb. v platném znění. Ke stratifikaci výběrové opory jsou použity tři velikostní kategorie ekonomických subjektů uvedené v tabulce 3 – Velikostní kategorie pro výběr. Stratifikační třídění obsahuje dvanáct odvětvových skupin z vybraných institucionálních sektorů podnikatelské sféry.

Vymezení strat je provedeno na základě podobnosti v charakteru ekonomické činnosti a podobnosti v zaměstnanecké struktuře.

V jednotlivých oblastech ZS, vzniklých jeho rozdělením dle příslušných stratifikačních kritérií, je vybrán stanovený podíl ekonomických subjektů. Největší subjekty s 1000 a více zaměstnanci jsou zařazeny do šetření všechny (výběr s pravděpodobností rovnou 1), u ekonomických subjektů s 250 až 999 zaměstnanci se postupně navyšuje výběrový podíl tak, aby od roku 2007 činil 100%. Menší subjekty s 10 až 249 zaměstnanci jsou vybírány v jednotlivých stratech systematickým náhodným výběrem s nestejnými pravděpodobnostmi bez vracení. Pravděpodobnosti výběru se liší podle velikosti subjektu a jejich výše je určena výběrovým podílem uvedeným v tabulce 3. Výběrový soubor ekonomických subjektů s 10 až 249 zaměstnanci se obměňuje metodou rotujícího panelu s periodou rotace devět let, tzn. k plné obměně dojde za devět let.

Velikostní kategorie pro výběr		
Kategorie	Počet zaměstnanců	Výběrový podíl [%]
1	10 až 49	4,5
2	50 až 249	15
3	250 až 999	80
4	1000 a více	100

Tabulka 3

2. Vstupní údaje

Kapitola popisuje sběr dat do šetření RSCP-PS, nejdůležitější vstupní údaje a používané klasifikace a číselníky.

2.1. Sběr dat

Ekonomické subjekty, na které se vztahuje zpravodajská povinnost, vykazují do statistického šetření RSCP-PS údaje o všech zaměstnancích v pracovním poměru. Vybraná zpravodajská jednotka předává data na Ministerstvo práce a sociálních věcí, které je orgánem vykonávajícím státní statistickou službu. Termínem pro předání dat od respondenta je konec měsíce následujícího po skončení sledovaného období.

Předávaná data mají formu databázových souborů a obsahují informace o zaměstnavateli a zaměstnancích. U více než 90 % respondentů je zdrojem dat pro šetření mzdový a personální systém. Datové soubory jsou předávány ve více než 90 % případů elektronickou poštou, zbylá část respondentů posílá data na disketě, případně na papírových formulářích.

Pro kontrolu a opravu dat, připravených mzdovým a personálním systémem respondenta, případně pro pořízení vstupních dat, je určen "Pořizovací program ISPV 2006", který se musí před použitím nainstalovat na lokální disk.

Poživovací program řeší i zabezpečení dat při přenosu od respondenta ke zpracovateli. Používá přitom hybridní šifrování s veřejným a privátním klíčem. Veřejný klíč je součástí instalace pořizovacího programu, privátní klíč je uložen na interním serveru zpracovatele. Zašifrovaná data se ukládají do souboru s formátem S/MIME verze 3.

2.2. Nejdůležitější vstupní údaje

Šetření RSCP-PS se čtvrtletní periodicitou monitoruje výdělkovou úroveň a odpracovanou dobu jednotlivých zaměstnání podle klasifikace KZAM-R v České republice.

Hodinový výdělek je přímo zjišťovaný údaj, který je definován jako průměrný hrubý hodinový výdělek zaměstnance v posledním čtvrtletí sledovaného období (§ 17 zákona č. 1/1992 Sb.). Jedná se o podíl hrubé mzdy a odpracované doby za rozhodné čtvrtletí. Hodinový výdělek je krátkodobým indikátorem výdělkové úrovně.

Hrubá měsíční mzda, vypočtená z hrubé mzdy za sledované období, je druhým indikátorem, který ukazuje výdělkovou úroveň. Hrubá mzda je součtem mzdy za práci, náhrad mzdy a odměn za pracovní pohotovost, které jsou přímo sbíranými položkami. Mzda je definována jako mzda za práci podle § 4 zákona č. 1/1992 Sb., o mzdě, odměně za pracovní pohotovost a průměrném výdělku ve znění pozdějších předpisů. Šetření RSCP-PS sleduje i strukturu hrubé měsíční mzdy, tj. prémie a odměny, příplatky za přesčas, ostatní příplatky, náhrady a odměny za pracovní pohotovost. Hrubá měsíční mzda a její složky se vztahují k celému sledovanému období, které zahrnuje dobu od počátku roku do konce čtvrtletí, za které se šetření provádí.

Šetření RSCP-PS dále sleduje pracovní dobu zaměstnanců. Vstupní věta o zaměstnanci obsahuje odpracovanou dobu od počátku roku a z ní počet přesčasových hodin. Odpracovaná doba u zaměstnanců odměňovaných měsíční mzdou nezahrnuje dobu svátků v jinak pracovních dnech. Věta dále obsahuje celkovou neodpracovanou dobu od počátku roku, z ní počet hodin nemoci a dovolené.

2.3. Klasifikace a číselníky

RSCP-PS používá standardní statistické klasifikace a číselníky (podrobněji popsané na www.czso.cz). Použití platných statistických klasifikací je závazné jak pro orgán vykonávající státní statistickou službu, tak pro zpravodajské jednotky, které poskytují údaje pro statistické zjišťování. Proto i RSCP-PS používá následující klasifikace a číselníky:

KZAM-R **Klasifikace zaměstnání**; vydáno sdělením ČSÚ č. 492/2003 Sb. ze dne 18. prosince 2003 o vydání rozšířené Klasifikace zaměstnání KZAM-R.

- CZ-ICSE **Klasifikace postavení v zaměstnání;** vydáno sdělením ČSÚ č. 494/2003 Sb. ze dne 18. prosince 2003 o vydání Klasifikace postavení v zaměstnání.
- KKOV **Klasifikace kmenových oborů vzdělání;** vydáno sdělením ČSÚ č. 320/2003 Sb. ze dne 9. září 2003 o zavedení Klasifikace kmenových oborů vzdělání. Poslední aktualizace byla provedena k 1. září 2006 sdělením ČSÚ č. 391/2006 Sb. ze dne 20. července 2006 o aktualizaci Klasifikace kmenových oborů vzdělání.
- CZ-NUTS **Klasifikace územních statistických jednotek;** vydáno sdělením ČSÚ č. 490/2003 Sb. ze dne 18. prosince 2003 o vydání Klasifikace územních statistických jednotek. Poslední aktualizace byla provedena k 1. květnu 2004 sdělením ČSÚ č. 228/2004 Sb. ze dne 14. dubna 2004 o aktualizaci Klasifikace územních statistických jednotek.
- CZ-NACE ¹ **Klasifikace ekonomických činností (CZ-NACE);** vydáno sdělením ČSÚ č. 244/2007 Sb. ze dne 18. září 2007 o zavedení Klasifikace ekonomických činností.
- CZ-GEONOM **Klasifikace zemí;** vydáno sdělením ČSÚ č. 487/2003 Sb. ze dne 18. prosince 2003 o vydání Klasifikace zemí. Poslední aktualizace byla provedena k 1. červenci 2005 sdělením ČSÚ č. 243/2005 Sb. ze dne 9. června 2005 o aktualizaci Klasifikace zemí.

¹ Revidovaná výsledková publikace využívá z důvodu srovnání s novějšími výsledky klasifikaci CZ-NACE (původní verze využívala klasifikaci OKEČ).

3. Nejdůležitější sledované veličiny

Kapitola popisuje nejdůležitější sledované veličiny, algoritmy jejich výpočtu a kritéria pro zahrnutí zaměstnanců do dalších výpočtů.

3.1. Hodinový výdělek

Hodinový výdělek je přímo zjišťovaná veličina. Do výpočtu charakteristik hodinového výdělku jsou zařazeni zaměstnanci, kteří byli v evidenčním stavu v posledním dnu sledovaného období.

3.2. Hrubá měsíční mzda

Hrubá měsíční mzda se vztahuje k celému sledovanému období, tedy k 1. čtvrtletí, k 1. - 2. čtvrtletí, k 1. - 3. čtvrtletí, nebo k 1. - 4. čtvrtletí. Na rozdíl od hodinového výdělku musí být hrubá měsíční mzda vypočtena z dalších přímo zjišťovaných mzdových položek a nemzdových plnění.

Hrubá mzda je v RSCP-PS definována jako součet mzdy za práci, náhrad mzdy a odměny za pracovní pohotovost. Hrubá měsíční mzda zaměstnance se vypočte podle vzorce:

$$\text{HMM} = \frac{\text{MZDA} + \text{NAHRADY} + \text{POHOTOV}}{\text{MESPLAC}_{\text{prep}}}$$

kde :

HMM	je hrubá měsíční mzda zaměstnance,
MZDA	je mzda za práci zaměstnance v kumulaci za sledované období (vstupní položka věty o zaměstnanci),
NAHRADY	jsou náhrady mzdy zaměstnance v kumulaci za sledované období (vstupní položka věty o zaměstnanci),
POHOTOV	je odměna za pracovní pohotovost zaměstnance v kumulaci za sledované období (vstupní položka věty o zaměstnanci),
MESPLAC _{prep}	je počet přepočtených placených měsíců zaměstnance, tj. počet měsíců, odpovídajících součtu odpracované doby a doby, po kterou pobíral náhrady mzdy.

Počet přepočtených placených měsíců MESPLAC_{prep} je roven počtu kalendářních měsíců v případě, že zaměstnanec s plným pracovním úvazkem po celé sledované období pracoval nebo pobíral náhrady mzdy. Pokud zaměstnanec byl v evidenčním stavu kratší dobu než sledované období, bude jeho počet placených měsíců zkrácen poměrem počtu pracovních dnů v evidenčním stavu a ve sledovaném období. Podobně se počet placených měsíců zkrátí, pokud zaměstnanec měl jinou absenci než absenci s náhradou mzdy (např. nemoc), případně měl sjednán kratší pracovní úvazek.

Hrubá měsíční mzda za určitou skupinu zaměstnanců je vážená charakteristika, v níž hrubá měsíční mzda určitého zaměstnance má váhu, odpovídající počtu jeho placených měsíců za sledované období (tzv. váha placené doby). Tento způsob výpočtu umožňuje korektní srovnání mzdové úrovně jednotlivých zaměstnání a srovnávání v čase.

Sestavy s hrubou měsíční mzdou, diferenciací a strukturou hrubé mzdy obsahují také měsíční placenou dobu. Tento údaj ukazuje počet placených hodin (odpracovaná doba a doba náhrad) za placený měsíc a je v souladu s výpočtem hrubé měsíční mzdy.

Pro zahrnutí zaměstnance do výpočtů hrubé měsíční mzdy se uplatňují následující kritéria:

- přepočtený počet placených měsíců zaměstnance je alespoň jeden měsíc,
- stanovená týdenní pracovní doba na dané pracovní místo je alespoň 30 hodin (dle doporučení Eurostatu).

3.3. Měsíční odpracovaná a neodpracovaná doba

Měsíční odpracovaná (resp. neodpracovaná) doba se stejně jako hrubá měsíční mzda vztahuje k celému sledovanému období tj. k 1. čtvrtletí, k 1. - 2. čtvrtletí, k 1. - 3. čtvrtletí, nebo k 1. - 4. čtvrtletí.

Měsíční odpracovaná doba zaměstnance se vypočte podle vzorce:

$$\text{ODPRACD}_{\text{mes}} = \frac{\text{ODPRACD}}{\text{MESEVID}_{\text{prep}}}$$

kde :

- ODPRACD_{mes} je měsíční odpracovaná doba zaměstnance,
- ODPRACD je odpracovaná doba zaměstnance v kumulaci za sledované období (vstupní položka věty o zaměstnanci),
- MESEVID_{prep} je počet přepočtených evidenčních měsíců zaměstnance, tj. počet měsíců, odpovídajících délce pracovního úvazku a délce pracovního poměru ve sledovaném období.

Počet přepočtených evidenčních měsíců MESEVID_{prep} je roven počtu kalendářních měsíců v případě, že zaměstnanec s plným pracovním úvazkem po celé sledované období byl v pracovním poměru a nebyl na mateřské či rodičovské dovolené. Pokud zaměstnanec byl v evidenčním stavu kratší dobu, než sledované období, bude jeho počet evidenčních měsíců zkrácen poměrem počtu pracovních dnů v evidenčním stavu a ve sledovaném období. Podobně se počet evidenčních měsíců zkrátí, pokud zaměstnanec měl sjednán kratší pracovní úvazek.

Měsíční odpracovaná doba za určitou skupinu zaměstnanců je vážená charakteristika, v níž měsíční odpracovaná doba určitého zaměstnance má váhu, odpovídající počtu jeho evidenčních měsíců ve sledovaném období (tzv. váha

evidenční doby). Pro zahrnutí zaměstnance do výpočtů měsíční odpracované doby se uplatňují stejná kritéria jako u hrubé měsíční mzdy.

Obdobně jako odpracovaná doba se počítají měsíční neodpracovaná doba a také průměrné měsíční údaje o přesčasu, dovolené a nemoci.

4. Dopočtové metody

Kapitola dopočtové metody obsahuje řešení neodpovědí a popis metody vážení, hodnocení kvality odhadů a přehled publikovaných tabulek podle použitých vah.

4.1. Řešení neodpovědí a metoda vážení

Problém neodpovědí (tzv. non-response) či z dalších důvodů nepoužitelných dat od vybraného ekonomického subjektu je v RSCP-PS řešen metodou historické imputace a metodou upravující podnikové váhy respondentům.

Metoda vážení, používaná v RSCP-PS, umožňuje získat z dat výběrového souboru odhady charakteristik (parametrů) základního souboru. Odhady charakteristik zaměstnanecké populace základního souboru RSCP-PS jsou publikovány ve všech tabulkách s výjimkou tabulek s tříděním podle jednotlivých zaměstnání. Základem podnikových vah jsou váhové koeficienty, které vycházejí z pravděpodobnosti výběru každého ekonomického subjektu. Po úpravě vah z důvodu non-response se získají konečné podnikové váhy pomocí dopočtu na aktuální počet ES v základním souboru v rámci jednotlivých vážících strat. Podnikové váhy zvyšují při výpočtech odhadů význam dat ekonomických subjektů s relativně malým zastoupením ve výběrovém souboru. Relativně nejméně zastoupené jsou ve výběrovém souboru RSCP-PS ekonomické subjekty s 10-49 zaměstnanci, a proto mají největší váhy při výpočtech odhadů.

Výpočet váhy jednotlivých zaměstnanců je závislý na typu tabulky a také na typu publikovaného ukazatele. Přehled všech publikovaných tabulek s uvedením použitých vah je uveden v oddíle 4.3. Váha zaměstnance je součinem vah používaných v daném typu tabulkové sestavy.

Tabulky s tříděním podle podskupin zaměstnání KZAM-R (PS-V5, PS-M5 a PS-T5) obsahují charakteristiky výběrového souboru. Při interpretaci výsledků je nutno mít na zřeteli, že charakteristiky výběrového souboru nelze automaticky pokládat za odhady platné pro celou zaměstnaneckou populaci. Výběrové charakteristiky jsou ovlivněny větším relativním zastoupením velkých ekonomických subjektů ve výběrovém souboru RSCP-PS.

4.2. Kvalita odhadů

Odhadované charakteristiky podléhají dvěma typům chyb – výběrovým chybám a nevýběrovým chybám. Výběrové chyby jsou způsobeny faktorem náhody při pravděpodobnostním výběru RSCP-PS. Hodnoty výběrových chyb není možné z výběrového souboru RSCP-PS dostatečně přesně kvantifikovat, nicméně používaná stratifikace výrazně snižuje jejich výši. Nevýběrové chyby bývají způsobeny především špatnou kvalitou dat předávaných respondenty (neúplné a chybné údaje) a jejich vliv je snižován několikastupňovými kontrolními mechanismy a častými kontakty zpracovatele šetření s respondenty.

4.3. Přehled publikovaných tabulek podle použitých vah

Hodinový výdělek				
Tabulka	Třídící kritérium	Podniková váha	Váha placené doby	Váha evidenční doby
PS-V0	Celý kraj	X		
PS-V1	HL. třídy zaměstnání KZAM-R	X		
PS-V2	Věkové kategorie	X		
PS-V4	Vzdělání	X		
PS-V5	Podskupiny zaměstnání KZAM-R			
PS-V6	Kategorie zaměstnání	X		
PS-V8	Pohlaví	X		

Tabulka 4

Hrubá měsíční mzda				
Tabulka	Třídící kritérium	Podniková váha	Váha placené doby	Váha evidenční doby
PS-M0	Celý kraj	X	X	
PS-M1	HL. třídy zaměstnání KZAM-R	X	X	
PS-M5	Podskupiny zaměstnání KZAM-R		X	

Tabulka 5

Odpracovaná a neodpracovaná doba				
Tabulka	Třídící kritérium	Podniková váha	Váha placené doby	Váha evidenční doby
PS-T5	Podskupiny zaměstnání KZAM-R			X

Tabulka 6

5. Definice vybraných pojmů

Ekonomický subjekt	Ekonomický subjekt je právnický subjekt nebo fyzická osoba s postavením podnikatele, zapsaná do registru ekonomických subjektů ČSÚ. Každému ekonomickému subjektu se přiděluje identifikační číslo (IČ).
Organizační jednotka	Z hlediska mzdové statistiky RSCP se dělí ekonomické subjekty na organizační jednotky podle okresu, ve kterém jejich zaměstnanci působí. Organizační jednotku tvoří všichni zaměstnanci ekonomického subjektu, kteří působí ve stejném okrese.
Zpravodajská jednotka	Zpravodajskou jednotkou je právnická osoba, organizační složka státu nebo fyzická osoba, od níž se požaduje poskytnutí údajů ve statistickém zjišťování podle zákona č. 89/1995 Sb., o státní statistické službě, ve znění pozdějších předpisů.
Sledované období	Sledované období je období od začátku roku do konce čtvrtletí, za které se provádí výběrové statistické zjišťování.
Podnikatelská sféra	Do podnikatelské sféry patří subjekty, které odměňují podle zákona č. 1/1992 Sb., o mzdě, odměně za pracovní pohotovost a o průměrném výdělku ve znění pozdějších předpisů.
Nepodnikatelská sféra	Do nepodnikatelské sféry patří organizace, které odměňují podle zákona č. 143/1992 Sb., o platu a odměně za pracovní pohotovost v rozpočtových a některých dalších organizacích a orgánech ve znění pozdějších předpisů.
Základní soubor	Základním souborem RSCP-PS jsou aktivní ekonomické subjekty podnikatelské sféry z registru ekonomických subjektů ČSÚ, které mají 10 a více zaměstnanců a přísluší do institucionálních sektorů nefinanční podniky, finanční instituce nebo vládní instituce.