




RSCP

Regionální statistika ceny práce

**Čtvrtletní výběrové
statistické zjišťování**

kraj
Královéhradecký
I. čtvrtletí 2004

MPSV - SSZ



RSCP

Regionální statistika ceny práce

**Čtvrtletní výběrové
statistické zjišťování**

kraj
Královéhradecký
I. čtvrtletí 2004

MPSV - SSZ

COPYRIGHT - MPSV ČR a SSZ

Publikace ani její část nesmí být kopírována, rozšiřována a zařazována do informačních systémů v jakékoliv formě (elektronické, mechanické, optické, magnetické aj.) bez písemného souhlasu

Ministerstva práce a sociálních věcí ČR a Správy služeb zaměstnanosti

O b s a h :

A Úvodní část

Úvod.....	7
-----------	---

B Výsledková část

Průměrné hodinové výdělky

P-V0	Průměrné hodinové výdělky v podnikatelské sféře za kraj Královéhradecký	11
P-V1	Průměrné hodinové výdělky podle hlavních tříd zaměstnání KZAM–R	12
P-V2	Průměrné hodinové výdělky podle věkových kategorií.....	13
P-V4	Průměrné hodinové výdělky podle vzdělání	13
P-V5	Průměrné hodinové výdělky podle podskupin zaměstnání KZAM–R	14
P-V6	Průměrné hodinové výdělky podle kategorie zaměstnání	19
P-V8	Průměrné hodinové výdělky podle pohlaví	19

Měsíční hrubé mzdy

P-M0	Průměrná hrubá měsíční mzda a její složky, diferenciacce, placená doba v podnikatelské sféře za kraj Královéhradecký	20
P-M1	Průměrná hrubá měsíční mzda a její složky, diferenciacce podle hlavních tříd zaměstnání KZAM-R.....	21
P-M5	Průměrná hrubá měsíční mzda, placená doba podle podskupin zaměstnání KZAM-R.....	22

Měsíční odpracovaná a neodpracovaná doba

P-T5	Průměrná měsíční odpracovaná a neodpracovaná doba podle podskupin zaměstnání KZAM – R	32
------	---	----

C Dodatek - technický popis šetření

Koncepce šetření	39
Rozsah šetření.....	39
Opora výběru.....	40
Výběr	40
Vstupní údaje pro RSCP	41
Sběr dat.....	41
Klasifikace a číselníky.....	42
Výdělky a odpracovaná doba	42

Zpracování a analýza dat.....	43
Přehled publikovaných tabulek	43
Výpočet měsíční hrubé mzdy	44
Metoda vážení a řešení non-response	45
Odhady statistických charakteristik.....	45
Kvalita odhadů	46
Definice vybraných pojmů.....	47



Úvodní část

Ú v o d

Publikace představuje výsledky informačního systému „Regionální statistika ceny práce“ (RSCP), který produkuje aktuální údaje o výdělkové úrovni a odpracované době podle zaměstnání v jednotlivých krajích České republiky. RSCP, stejně jako Informační systém o průměrném výdělku (ISPV) vychází z pravidelného výběrového statistického zjišťování s názvem „Čtvrtletní šetření o ceně práce“, které se čtvrtletní periodicitou monitoruje průměrné hodinové výdělky, vyplacené mzdy a odpracovanou dobu jednotlivých zaměstnanců. Šetření je zařazeno do programu statistických zjišťování, vyhlášených ČSÚ ve sbírce zákonů pro příslušný kalendářní rok (viz přílohy č. 1 a č. 2 Vyhlášky č. 371 ve Sbírce zákonů ČR částka 124 ze dne 27. října 2003, kterou se stanoví Program statistických zjišťování na rok 2004). Šetření provádí pracoviště státní statistické služby Ministerstva práce a sociálních věcí. Garantem informačního systému RSCP je Ministerstvo práce a sociálních věcí – správa služeb zaměstnanosti, zpracovatelem RSCP je Trexima, spol. s r.o. Zlín (www.trexima.cz).

RSCP nabízí další zdroj informací o mzdách v krajích České republiky. Na rozdíl od šetření vycházejících z výkaznictví ČSÚ, které sbírá údaje o mzdách za celý ekonomický subjekt (resp. jeho pracoviště), hlavním cílem RSCP je zjištění výdělkové úrovně podle profesí za jednotlivé zaměstnance. Primárním výsledkem jsou statistiky mzdové úrovně profesí (v klasifikaci KZAM-R) v jednotlivých krajích, dalším produktem jsou odhady výdělkových parametrů zaměstnanecké populace kraje. Tato publikace obsahuje operativní výsledky šetření RSCP, členěné podle zaměstnaneckých charakteristik. Roční zjišťování hrubých mezd a odpracované doby v ISPV je základem pro strukturální šetření mezd ČSÚ a pro šetření SES (Structure of Earning Survey) Eurostatu. Zatímco výsledky strukturálních šetření mezd ČSÚ a výsledky ISPV a RSCP pocházejí z téhož zdroje a publikace se navzájem doplňují, při srovnávání s výsledky výkaznictví je třeba vzít v úvahu rozdílné výběrové soubory a rozdílné metody výpočtu mzdových charakteristik.

Publikace přináší průměrné hodinové výdělky za aktuální čtvrtletí, měsíční hrubé mzdy za období od začátku roku do konce aktuálního čtvrtletí, údaje o odpracované a neodpracované době za stejné období. Publikace obsahuje výsledky podnikatelské sféry (ekonomické subjekty, které odměňují podle zákona č. 1/1992 Sb. o mzdě, odměně za pracovní pohotovost a o průměrném výdělku).

Výsledková publikace jednotlivých krajů ve formátu Excel a ve formátu PDF je k dispozici na internetových stránkách MPSV (www.mpsv.cz) v sekci *Služby zaměstnanosti*, v části *Regionální statistika ceny práce*. Rozsah přehledů jednotlivých profesí je dán publikačním kritériem, podle kterého se uveřejňují jen zaměstnání získaná od minimálně deseti zaměstnanců a minimálně tří ekonomických subjektů.



Výsledková část

**Průměrné hodinové výdělky
v podnikatelské sféře**kraj: **Královéhradecký**

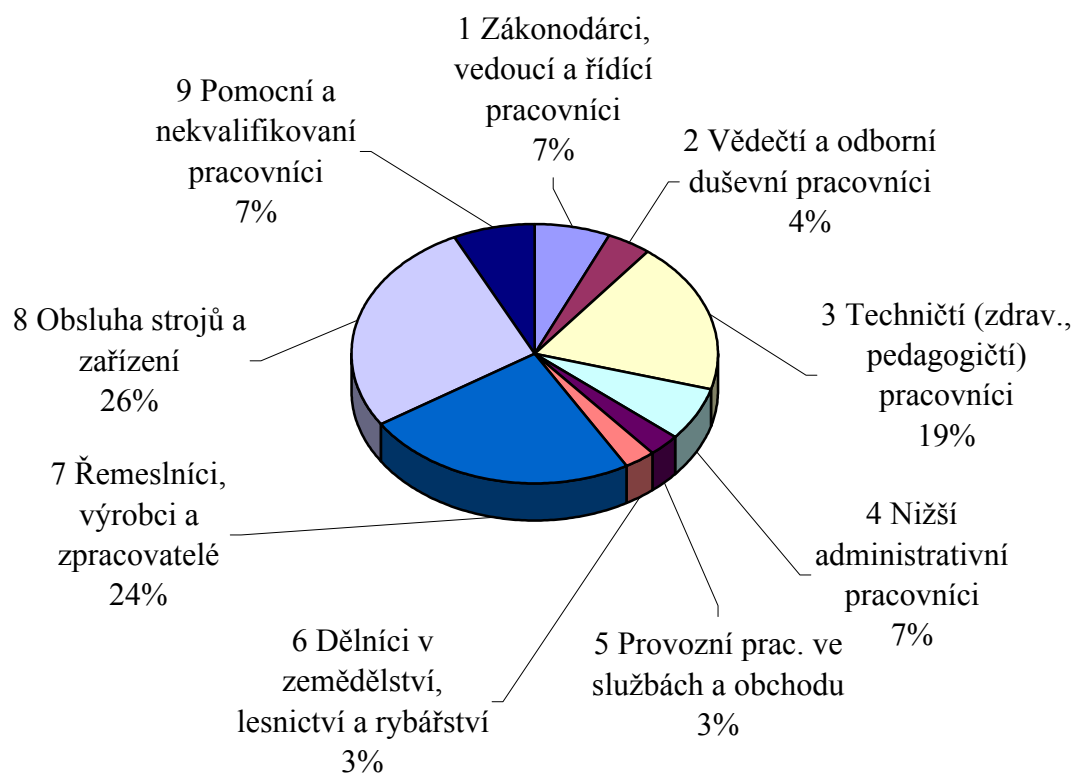
Průměrný hodinový výdělek	95,04 Kč/hod
Diferenciace	
D1 - 1. decil	52,68 Kč/hod
Medián	83,94 Kč/hod
D9 - 9. decil	141,59 Kč/hod
Podíl zaměstnanců s nižším než průměrným hodinovým výdělkem je.....	63,7 %
Index průměrného hodinového výdělku zaměstnanců meziroční vůči 1. čtvrtletí 2003.....	104,7 %

Průměrné hodinové výdělky
podle hlavních tříd zaměstnání KZAM-R

kraj: Královéhradecký

Hlavní třída zaměstnání KZAM-R	Struktura zaměstnanců %	Průměr Kč/hod	Diferenciace		
			1. decil Kč/hod	medián Kč/hod	9. decil Kč/hod
1 Zákonodárci, vedoucí a řídicí pracovníci	6,7	193,75	94,88	154,01	331,12
2 Vědečtí a odborní duševní pracovníci	4,0	141,61	87,42	130,77	201,68
3 Techničtí (zdrav., pedagogičtí) pracovníci	18,7	107,56	66,15	98,04	152,82
4 Nižší administrativní pracovníci	6,7	85,81	54,17	77,23	121,56
5 Provozní prac. ve službách a obchodu	2,7	65,08	46,59	58,36	101,17
6 Dělníci v zemědělství, lesnictví a rybářství	2,8	62,57	41,30	57,29	91,12
7 Řemeslníci, výrobci a zpracovatelé	24,2	80,75	49,79	77,14	113,62
8 Obsluha strojů a zařízení	26,9	83,70	53,79	81,50	116,38
9 Pomocní a nekvalifikovaní pracovníci	7,3	68,24	44,52	64,93	95,95
C E L K E M - podnikatelská sféra	100,0	95,04	52,68	83,94	141,59

Struktura zaměstnanců dle hlavních tříd KZAM - R



1. čtvrtletí 2004**RSCP - podnikatelská sféra**

P-V2

**Průměrné hodinové výdělky
podle věkových kategorií**kraj: **Královéhradecký**

Věková kategorie	Struktura zaměstnanců	Průměr	Diferenciace		
			1. decil	medián	9. decil
	%	Kč/hod	Kč/hod	Kč/hod	Kč/hod
do 20 let	0,3	63,13	43,81	55,86	100,23
20 - 29 let	17,9	88,10	52,55	81,26	126,22
30 - 39 let	23,1	98,51	55,10	87,18	149,00
40 - 49 let	26,5	97,43	52,63	85,45	144,27
50 - 59 let	27,1	95,19	52,41	82,35	141,57
60 a více let	4,9	92,42	44,46	80,10	151,08
C E L K E M - podnikatelská sféra	100,0	95,04	52,68	83,94	141,59

1. čtvrtletí 2004**RSCP - podnikatelská sféra**

P-V4

**Průměrné hodinové výdělky
podle vzdělání**kraj: **Královéhradecký**

Vzdělání	Struktura zaměstnanců	Průměr	Diferenciace			
			1. decil	medián	9. decil	
	%	Kč/hod	Kč/hod	Kč/hod	Kč/hod	
KKOV						
Základní a nedokončené	A-C	11,1	70,52	46,21	67,18	99,86
Střední bez maturity	D,E,H,J	45,1	80,27	51,12	76,68	112,29
Střední s maturitou	K-M	29,4	103,89	59,00	93,76	153,05
Vyšší odborné a bakalářské	N,R	0,8	104,07	45,77	92,08	162,99
Vysokoškolské	T,V	6,8	187,83	88,91	151,24	298,00
<i>neuvedeno</i>		6,9	100,50	53,07	96,77	145,45
C E L K E M - podnikatelská sféra	100,0	95,04	52,68	83,94	141,59	

**Průměrné hodinové výdělky
podle podskupin zaměstnání KZAM-R**

kraj: Královéhradecký

Podskupiny zaměstnání KZAM-R	Výběrový soubor		Průměr	Diferenciace		
	počet org. jednotek	počet zaměst.		1. decil	medián	9. decil
			Kč/hod	Kč/hod	Kč/hod	Kč/hod
1210 Ředitelé a prezidenti velkých organizací, podniků	74	85	556,65	152,52	415,31	1239,28
1221 Vedoucí pracovníci v zemědělství, lesnictví, rybářství a mysliv.	18	63	183,78	106,14	165,01	245,37
1222 Vedoucí pracovníci v průmyslu (ve výrobě)	81	410	242,44	117,95	196,07	387,75
1223 Vedoucí pracovníci ve stavebnictví a zeměměřičtví	12	62	245,58	101,79	191,75	450,00
1224 Vedoucí pracovníci ve velkoobchodě a v maloobchodě	20	101	173,50	76,13	141,60	304,01
1226 Ved. pracovníci v dopr., skladování, telekom. a na pošt. úřadech	17	351	135,33	92,79	117,36	203,73
1227 Vedoucí prac. v organ.zaměřených na poskytování obch.služeb	20	87	307,54	161,57	246,88	484,05
1229 Vedoucí pracovních dílčích celků jinde neuvedení (kult.,zdrav.)	19	47	168,13	92,77	137,44	301,00
1231 Vedoucí pracovníci finančních a hospodářských útvarů	95	250	239,66	114,86	185,24	425,39
1232 Vedoucí pracovníci personálních útvarů a útvarů průmysl. vztahů	40	47	247,46	104,90	199,30	484,30
1233 Vedoucí pracovníci odbytových útvarů (včetně průzkumu trhu)	69	171	264,77	111,19	202,11	517,25
1234 Ved. pracovníci reklamních útvarů a útvarů pro styk s veřejností	11	15	218,16	122,45	192,51	336,56
1235 Vedoucí pracovníci zásobovacích útvarů	40	57	189,15	98,57	151,21	341,36
1236 Vedoucí pracovníci výpočetních útvarů	29	36	208,42	116,75	166,66	410,62
1237 Vedoucí pracovníci výzkumných a vývojových útvarů	33	71	213,13	119,51	176,73	347,04
1239 Vedoucí pracovníci ostatních útvarů jinde neuvedení	42	163	198,03	97,16	192,00	305,16
1311 Vedoucí, ředitelé v zemědělství,lesnictví,rybářství a myslivosti	11	80	143,94	80,19	126,82	210,76
1312 Vedoucí, ředitelé v průmyslu (ve výrobě)	26	69	212,63	93,69	155,16	368,78
1313 Vedoucí, ředitelé ve stavebnictví a zeměměřičtví	7	33	237,75	122,87	184,75	359,72
1314 Vedoucí, ředitelé ve velkoobchodu a maloobchodu	14	115	94,79	49,48	74,11	182,51
1316 Vedoucí, ředitelé v dopravě, sklad., telekom. a na pošt. úřadech	13	44	278,31	106,91	142,42	212,53
2113 Chemici	5	15	116,72	88,61	120,53	136,30
2119 Ostatní vědci a odborníci v příbuzných oborech jinde neuved.	10	61	133,20	93,21	130,94	176,53
2131 Projektanti a analytici výpočetních systémů	13	25	150,99	97,41	138,09	189,73
2132 Programátoři	25	68	135,34	85,92	132,77	184,00
2139 Ostatní odborníci zabývající se výpoč. tech. jinde neuvedení	38	109	166,53	102,06	160,02	226,03
2142 Projektanti staveb a areálů, stavební inženýři	7	62	131,59	109,14	129,11	156,96
2143 Projektanti elektrotechnických zařízení, elektroinženýři	24	98	164,09	95,83	152,54	250,64
2144 Projektanti elektron.systémů a telekom.sítí, inženýři - elektronikci	10	40	139,16	109,61	127,29	173,21
2145 Projektanti a konstruktéři strojních zařízení, strojní inženýři	22	146	137,53	91,09	123,60	209,13
2146 Chemičtí inženýři, technologové	6	11	194,04	150,72	192,24	242,75
2149 Ostatní architekti, projekt., konstruk.a tech.inženýři (tvůr.prac.)	22	168	141,39	82,04	135,64	208,49
2211 Bakteriologové, biolog., ekolog., zoologové a odb.v příb.obor.	11	16	130,91	100,38	125,32	158,65
2213 Agronomové, šlechtitelé a odborníci v příbuzných oborech	12	39	144,91	96,48	132,35	237,16
2221 Lékaři, ordináři (kromě zubních lékařů)	8	52	142,18	92,60	135,59	197,47
2411 Odb. prac. na úseku účetnictví, financí, daní, ap., hlavní účetní	65	203	146,08	82,08	135,34	223,70
2412 Odbor. pracovníci na úseku zaměstnaneckých, personálních věcí	18	32	120,43	73,37	119,12	152,48
2413 Odborní pracovníci v bankovníctví a pojišťovnictví	10	410	155,93	109,11	139,45	225,88
2419 Ostatní odborní pracovníci v oblasti podnikání	30	143	176,15	97,16	157,05	270,88
2421 Právníci, právní poradci (mimo advokacie a soudnictví)	22	35	200,48	124,94	205,48	255,78
2432 Odborní pracovníci knihoven (kromě řadových)	3	13	191,71	99,63	155,25	359,78
2441 Ekonomové - vědeckí pracovníci, specialisté, experti	25	59	144,90	89,32	134,86	235,91

**Průměrné hodinové výdělky
podle podskupin zaměstnání KZAM-R**

kraj: Královéhradecký

Podskupiny zaměstnání KZAM-R	Výběrový soubor		Průměr	Diferenciace			
	počet org. jednotek	počet zaměst.		1. decil	medián	9. decil	
			Kč/hod	Kč/hod	Kč/hod	Kč/hod	
2470 Odborní administrativní pracovníci jinde neuvedení	10	27	108,33	68,75	102,17	148,06	
3111 Technici ve fyzikálních a příbuzných oborech	16	103	99,49	59,64	82,17	150,06	
3112 Stavební technici	49	355	132,50	97,04	126,15	178,00	
3113 Elektrotechnici	35	382	135,69	91,57	125,77	191,18	
3114 Elektronici a technici v radiokomunikacích a telekomunikacích	10	77	120,52	83,30	111,54	163,41	
3115 Strojírenští technici	53	622	114,12	79,63	108,56	153,21	
3116 Chemičtí technici	19	97	124,19	82,43	121,15	159,40	
3117 Důlní a hutní technici	3	30	162,04	116,51	164,67	194,37	
3118 Technici v kartografii, kresliči a zeměměřiči	41	235	107,19	71,94	102,15	148,25	
3119 Ostatní techničtí pracovníci jinde neuvedení	86	1 228	115,08	73,80	107,69	159,53	
3121 Poradci ve výpočetní technice	10	23	121,50	100,58	119,89	141,61	
3122 Operátoři a obsluha výpočetní techniky	32	84	123,29	83,99	111,15	175,30	
3123 Operátoři průmyslových robotů, nc strojů	3	12	156,80	103,12	149,07	205,09	
3129 Ostatní technici ve výpočetní technice jinde neuvedení	5	11	115,75	92,00	104,79	145,22	
3151 Kolaudační technici a technici protipožární ochrany	8	13	130,14	88,92	125,54	184,23	
3152 Bezpečnostní tech.a tech. pro kontrolu zdravotní nezávadnosti	57	237	108,80	73,85	103,24	150,80	
3211 Technici a laboranti v oblasti biologie a v příbuzných oborech	14	24	105,37	73,89	95,51	155,32	
3212 Technici v agronomii, v lesnictví a v zemědělství	35	565	99,09	70,53	95,87	129,15	
3226 Rehabilitační a fyzioterapeutičtí pracovníci (vč. odb. masérů)	8	49	84,29	68,75	79,62	107,53	
3231 Ošetřovatelé, všeobecné zdravotní sestry	3	103	86,95	69,52	86,95	100,75	
3412 Pojišťovací agenti	8	57	100,88	74,90	92,27	106,30	
3415 Obchodní cestující, profes. poradci v obchodě, obch.zástupci	28	175	147,81	74,54	125,83	245,35	
3416 Nákupčí	77	223	106,79	70,87	98,08	138,30	
3421 Obchodní agenti	58	386	118,98	70,20	111,62	165,64	
3422 Odbytoví a přepravní agenti	61	393	108,58	71,76	97,20	154,86	
3429 Ostatní obchodní agenti a makléři jinde neuvedení	9	17	91,87	50,04	89,80	140,22	
3431 Odborné sekretářky, sekretáři	46	72	101,30	66,77	93,56	154,43	
3433 Pracovníci v oblasti účetnictví, fakturace, rozpočet., kalkulace	140	922	101,34	68,16	95,76	136,65	
3434 Pracovníci v oblasti statistiky a matematiky	11	19	101,29	64,76	106,40	140,61	
3435 Pracovníci v oblasti práce a mezd (kromě účetních)	45	93	105,63	65,82	105,03	140,75	
3436 Referenti osobních oddělení	57	100	111,64	84,41	105,81	148,67	
3439 Ostatní odborní administrativní pracovníci jinde neuvedení	70	415	125,91	65,54	117,57	191,23	
3441 Celní pracovníci	9	25	101,15	86,44	101,06	115,52	
3449 Ostatní celní a daňoví pracovníci a pracovníci v příb. oborech	9	33	104,99	77,03	96,82	149,54	
3471 Aranžéři, průmysloví a komerční návrháři, bytoví architekti	7	26	83,31	60,01	79,80	128,20	
4112 Kancelářští a manipul. prac. a obsl. zařízení na zpracování textu	13	39	97,94	53,57	90,77	134,29	
4113 Pracovníci přípravy dat výpočetní techniky	23	66	74,23	50,18	74,16	104,58	
4115 Sekretářky, sekretáři	79	238	91,98	62,34	85,07	124,47	
4121 Nižší účetní	44	133	84,03	57,85	82,51	113,76	
4122 Nižší statistici	3	12	67,54	52,14	55,54	111,79	
4123 Nižší finanční, daňoví úředníci a úředníci v příbuzných oborech	4	18	111,41	79,41	108,68	155,94	
4131 Úředníci ve skladech	92	526	81,27	55,42	81,26	104,82	

**Průměrné hodinové výdělky
podle podskupin zaměstnání KZAM-R**

kraj: Královéhradecký

Podskupiny zaměstnání KZAM-R	Výběrový soubor		Průměr	Diferenciace		
	počet org. jednotek	počet zaměst.		1. decil	medián	9. decil
			Kč/hod	Kč/hod	Kč/hod	Kč/hod
4132 Úředníci ve výrobě (např. výrobní plánovači)	35	156	89,18	61,38	88,53	120,91
4133 Úředníci v dopravě a v přepravě (dispečerů, kontrolů apod.)	17	163	92,25	71,38	87,20	118,32
4141 Řadoví knihovníci, archiváři, evidenční pracovníci	15	18	81,62	46,00	77,71	121,66
4142 Poštovní doručovatelé, úředníci v třídárnách	8	987	73,93	62,63	70,70	90,44
4190 Nižší pracovníci jinde neuvedení ostatní	17	99	76,23	57,78	73,63	103,27
4211 Pokladníci (v bankách, pojišťovnách, spořitelnách, na poště)	25	102	96,82	72,58	90,85	129,10
4212 Úředníci na přepážkách a směnárnicích	13	417	81,95	69,85	80,43	96,13
4213 Pokladníci v obchodě, společném stravování apod.	10	215	59,33	47,59	57,77	72,30
4214 Prodáváči vstupenek, jízdenek apod.	10	140	91,62	79,50	92,01	105,04
4222 Recepční	16	54	77,10	53,00	77,58	98,62
4223 Telefonisté	12	48	89,13	44,00	83,91	130,79
5121 Pracovníci dohlížející nad obsluhujícím personálem, hospodyně	13	33	94,77	74,24	90,09	121,88
5122 Kuchaři	30	144	69,38	46,90	65,90	93,60
5123 Číšníci, servírky	4	40	72,44	57,13	71,52	93,67
5161 Hasiči, požárníci	5	41	95,25	79,79	92,02	118,47
5162 Pracovníci bezpečnostních orgánů (např. policisté, strážníci)	3	16	60,76	50,37	56,51	70,90
5169 Ostatní pracovníci ochrany a ostrahy jinde neuvedení	28	245	72,78	47,52	64,30	108,74
5211 Prodáváči v obchodech	36	517	55,12	43,09	50,85	74,40
6112 Ovocnáři, vinaři, chmeláři a ostatní pěst. plodin rost. na stromech	3	55	62,44	45,53	60,10	82,68
6113 Zahradníci a pěstitelé zahradních plodin a sazenic	6	28	62,36	45,00	56,59	80,36
6121 Chovatelé hospodářských zvířat (kromě drůbeže a včel)	15	325	68,88	48,67	68,01	92,63
6122 Chovatelé drůbeže	5	12	61,49	45,97	53,13	82,90
6141 Dělníci pro pěstění a ošetřování lesa	4	532	65,72	47,45	60,13	89,31
6142 Dělníci pro těžbu dřeva (kromě obsluhy pojízdných zařízení)	3	201	79,28	57,10	76,54	102,26
7121 Zedníci pracující s tradičními materiály (bambus, hlína atd.)	3	42	72,03	59,19	70,47	83,95
7122 Zedníci, kameníci, omítkáři	43	404	76,83	59,06	74,95	97,53
7124 Tesaři a truhláři	22	108	82,28	61,18	82,18	101,87
7125 Stavební montážníci	3	23	85,59	64,94	82,25	107,12
7129 Ost. stavební dělníci hlavní stav. výroby a prac. v ost. oborech	15	45	79,57	58,33	72,77	104,25
7136 Instalatéři, potrubáři, stavební zámečníci, klempíři	38	423	97,74	76,86	100,71	117,77
7137 Stavební a provozní elektrikáři	23	132	93,17	68,40	90,59	118,56
7139 Ostatní děl. zajišťující dokonč. stavební práce a děl. v příb. obor.	6	22	77,22	52,44	74,49	99,95
7141 Malíři a tapetáři	9	32	72,79	56,25	74,69	84,33
7142 Lakýrníci a pracovníci v příbuzných oborech	27	146	95,33	71,58	93,41	115,64
7212 Svářeči, řezači plamenem a páječi	21	280	95,10	72,96	91,85	120,71
7213 Výrobci a opraváři výrobků a dílů z plechů	8	100	83,32	60,77	82,74	100,18
7221 Kováři, obsluha kováčích lisů, obsluha bucharů	12	64	78,96	53,99	80,78	99,59
7222 Nástrojaři, kovomodeláři, kovodělníci, zámečníci	82	1 791	85,47	64,52	82,09	111,31
7223 Seřizovači a obsl. obráběcích strojů (kromě autom. a poloaut.)	42	651	95,09	69,84	94,30	124,06
7224 Brusíči, leštiči a ostříči nástrojů	17	105	91,35	66,43	89,70	117,43
7231 Mechanici a opraváři motorových vozidel	28	212	81,55	62,40	81,29	102,70
7235 Mechanici a opraváři obráběcích, zeměd. strojů a prům. zařízení	57	813	88,70	61,03	87,31	116,31

**Průměrné hodinové výdělky
podle podskupin zaměstnání KZAM-R**

kraj: Královéhradecký

Podskupiny zaměstnání KZAM-R	Výběrový soubor		Průměr	Diferenciace			
	počet org.	počet		1. decil	medián	9. decil	
	jednotek	zaměst.	Kč/hod	Kč/hod	Kč/hod	Kč/hod	
7239 Ostatní mechanici a opraváři strojů a zařízení bez elektro j.n.	19	224	76,04	59,29	73,47	94,73	
7241 Elektromech., opraváři a seřizovači různých typů elektr. zařízení	80	1 147	95,16	67,07	87,40	139,81	
7242 Mechanici, opraváři a seřizovači elektr. částí aut, letadel, lodí	6	84	94,80	76,50	95,69	110,20	
7243 Mechanici, seřizovači, opraváři elektronických zařízení	16	197	91,88	68,41	84,83	127,17	
7245 Montéři a opraváři rozhlasových a TV přijímačů, magnetofonů	8	39	126,73	82,22	136,49	160,86	
7246 Montéři a opraváři silnoproudých elektrických vedení	14	326	118,22	86,58	118,62	146,47	
7311 Výrobci, mechanici a opraváři přesných přístrojů a zařízení	8	729	97,33	62,07	103,66	123,40	
7341 Tiskaři, sazeči (kromě obsluhy tiskárenských strojů)	5	21	110,31	78,60	104,25	147,07	
7411 Zpracovatelé masa, ryb vč. uzenářů a konzervovačů masa a ryb	5	44	84,30	53,19	76,94	130,73	
7412 Zpracovatelé pekárenských a cukrářských výrobků	4	57	57,52	44,81	54,47	74,51	
7421 Impregnační a úpraváři dřeva	4	202	64,63	42,79	62,60	85,90	
7422 Umělečtí truhláři, řezbáři, výrobci a opraváři výrobků ze dřeva	7	102	96,54	68,95	93,67	125,85	
7431 Kvalifikovaní dělníci připravující přírodní vlákno pro další zprac.	6	110	64,21	46,67	62,62	88,48	
7432 Přadláci, ruční tkalci, pletáři a jiní výrobci ručně vyráběn. tkanin	4	51	61,18	53,98	59,54	71,79	
7435 Modeláři a střihači textilu, kůží a podobných materiálů	5	63	66,48	44,76	68,09	82,85	
7436 Švadleny, vyšíváči a pracovníci v příbuzných oborech	6	216	72,40	46,12	68,42	106,04	
7439 Ost. dělníci při výrobě textilu, oděvů a výrobků z kůží, kožešin	10	367	65,10	47,14	60,20	87,58	
8122 Obsluha zařízení ve slévárství (taviči, slévači)	6	304	114,36	72,79	116,95	151,75	
8123 Obsluha zařízení na tepelné zpracování kovů	12	51	116,10	90,15	122,30	138,45	
8141 Obsluha pily a jiného zařízení na zpracování dřeva	9	88	80,37	61,87	80,92	101,35	
8149 Obsluha ostatních zařízení na zpracování dřeva a v papírnách	3	47	68,52	43,91	60,43	108,65	
8159 Obsluha ostatních zařízení při chemické výrobě jinde neuvedená	20	64	84,94	59,85	82,04	128,09	
8161 Obsluha zařízení při výrobě a rozvodu elektřiny	11	101	115,20	78,84	113,84	152,96	
8162 Obsluha parních turbín, ohříváčů a motorů	32	135	89,00	53,30	82,78	143,61	
8163 Obsluha zařízení při úpravě, čištění a rozvodu vody	21	429	87,38	44,80	92,40	111,81	
8171 Obsluha automatických nebo poloautomatic. montážních linek	6	99	115,46	75,57	107,07	166,52	
8211 Obsluha automat. nebo poloaut. obráběcích strojů (kromě 722)	25	1 350	108,13	76,67	113,49	130,98	
8223 Obsluha strojů při konečné úpravě a nanášení ochran. povlaků	12	92	76,48	56,42	76,86	97,57	
8229 Obsluha strojů na výrobu chemických výrobků jinde neuvedená	4	23	84,90	55,07	93,34	101,79	
8231 Obsluha strojů na výrobu pryžových výrobků (např. obuvi)	6	1 284	84,56	68,67	84,29	101,31	
8232 Obsluha strojů na výrobu plastových výrobků (vč. laminování)	7	268	90,29	71,07	91,48	109,11	
8251 Obsluha tiskárenských strojů	7	103	82,16	51,42	70,51	120,22	
8253 Obsluha strojů na výrobu předmětů z lepenky (vč. kartonáže)	3	21	80,59	47,35	91,14	112,14	
8255 Obsluha strojů na výrobu předmětů z papíru (vč. celofánu)	3	168	74,62	56,19	73,19	93,94	
8261 Obsluha strojů na úpravu vláken, dopřádání a navíjení příže	7	359	76,82	55,57	73,93	99,65	
8262 Obsluha tkacích a pletacích strojů	9	758	81,64	56,52	81,20	105,60	
8263 Obsluha šicích a vyšívacích strojů	7	688	66,23	44,49	64,20	88,67	
8264 Obsluha strojů na bělení, barvení, čištění, praní, žehlení textilu	10	497	65,25	50,83	62,77	82,16	
8269 Obsluha ost.str. na výrobu textilních, kožešin.a kožen.výrobků	6	163	63,41	46,67	58,01	87,48	
8281 Montážní dělníci montující mechanická zařízení (stroje, vozidla)	7	771	86,64	64,17	88,53	102,11	
8282 Montážní dělníci montující elektrická zařízení	5	244	67,71	51,94	68,85	81,88	
8284 Montážní dělníci montující výrobky z kovů, pryže a plastů	6	65	62,75	48,88	59,31	83,73	

Průměrné hodinové výdělky
podle podskupin zaměstnání KZAM-R

kraj: Královéhradecký

Podskupiny zaměstnání KZAM-R	Výběrový soubor		Průměr	Diferenciace			
	počet org. jednotek	počet zaměst.		1. decil	medián	9. decil	
			Kč/hod	Kč/hod	Kč/hod	Kč/hod	
8290 Obsluha jiných stacionárních zařízení a ostatní montážní dělníci	10	290	88,58	66,29	86,80	115,38	
8311 Strojvedoucí	8	355	131,69	123,20	131,77	141,45	
8321 Řidiči osobních a malých dodávkových automobilů, taxikáři	27	60	88,86	65,45	85,42	111,48	
8323 Řidiči autobusů, trolejbusů a tramvají	5	389	83,58	67,41	86,20	97,60	
8324 Řidiči nákladních automobilů a tahačů	65	530	81,56	61,22	78,00	106,86	
8326 Řidiči speciálních vozidel	12	127	81,05	62,84	75,04	107,84	
8331 Obsluha zemědělských a lesních strojů	20	419	68,61	51,67	65,07	90,47	
8332 Obsluha zemních a příbuzných strojů	26	209	99,53	74,00	99,30	126,00	
8333 Obsluha jeřábů, zdvihacích a podobných manipulačních zařízení	15	157	84,57	54,70	83,55	115,06	
8334 Obsluha vysokozdvizných a ostatních motorových vozíků	36	236	82,25	63,91	81,67	101,09	
9131 Pomocníci a uklízeči v domácnostech	3	19	56,71	51,96	54,37	69,89	
9132 Pomocníci a uklízeči v kancelářích, hotelích, nemocnicích ap.	93	389	53,98	41,24	51,36	68,40	
9141 Domovníci, správci domu	18	46	68,75	42,40	60,84	93,59	
9152 Vrátní, hlídači, uváděči a šatnářky	49	208	57,76	43,40	54,43	79,66	
9161 Sběrači odpadků, popeláři	7	146	63,16	52,79	59,58	77,94	
9162 Metaři, čističi záchodků, žump, kanálů a podobných zařízení	5	21	72,39	45,40	68,17	100,25	
9211 Pomocní a nekvalifikovaní dělníci v zemědělství	7	59	63,55	39,72	67,59	76,85	
9312 Pomocní a nekvalif. dělníci na stavbách a údržbě silnic, přehrad	4	57	84,57	66,60	88,15	101,36	
9313 Pomocní a nekvalifikovaní dělníci na stavbách budov	4	16	54,65	39,60	57,21	67,50	
9321 Pomocní a nekvalifikovaní montážní a manipulační dělníci	47	1 449	70,43	49,48	66,16	98,40	
9322 Ruční baliči a pytlovači	20	219	76,37	47,20	70,94	109,75	
9323 Dělníci nádvorní skupiny (pomocní montéři)	11	348	80,37	61,48	74,59	110,48	
9332 Obsluha povozů a zařízení poháněných zvířaty	4	14	62,15	56,08	61,72	69,76	
9333 Vazači a nosiči břemen, přístavní dělníci (dokaři)	7	19	81,75	48,40	80,26	109,00	
9339 Pomocní a nekvalif. pracovníci v dopravě, ve skladech, v telek.	53	669	66,89	52,55	67,76	81,61	

1. čtvrtletí 2004**RSCP - podnikatelská sféra**

P-V6

**Průměrné hodinové výdělky
podle kategorie zaměstnání**kraj: **Královéhradecký**

Kategorie zaměstnání	Struktura zaměstnanců	Průměr	Diferenciace		
			1. decil	medián	9. decil
	%	Kč/hod	Kč/hod	Kč/hod	Kč/hod
D Manuální pracovníci	62,9	79,41	49,35	76,00	112,69
T Nemanuální pracovníci	37,1	121,51	61,55	102,47	195,53
Relace D/T (%)		65,3	80,2	74,2	57,6
C E L K E M - podnikatelská sféra	100,0	95,04	52,68	83,94	141,59

manuální pracovníci - zaměstnanci s převážně manuálním charakterem práce (hlavní třída KZAM-R 6-9 a vybraná zaměstnání hl. třídy 5)

nemanuální pracovníci - zaměstnanci s převážně nemanuálním charakterem práce (hlavní třída KZAM-R 1-4 a vybraná zaměstnání hl. třídy 5)

1. čtvrtletí 2004**RSCP - podnikatelská sféra**

P-V8

**Průměrné hodinové výdělky
podle pohlaví**kraj: **Královéhradecký**

Pohlaví	Struktura zaměstnanců	Průměr	Diferenciace		
			1. decil	medián	9. decil
	%	Kč/hod	Kč/hod	Kč/hod	Kč/hod
M Muž	59,8	104,03	57,31	90,41	155,14
Ž Žena	40,2	81,64	48,00	74,39	117,19
Relace Ž/M (%)		78,5	83,8	82,3	75,5
C E L K E M - podnikatelská sféra	100,0	95,04	52,68	83,94	141,59

**Průměrná hrubá měsíční mzda a její složky, diferenciacce, placená doba
v podnikatelské sféře**

kraj: **Královéhradecký**

Průměrná hrubá měsíční mzda **17 049 Kč/měs**

Diferenciace

D1 - 1. decil **9 522 Kč/měs**

Medián **14 899 Kč/měs**

D9 - 9. decil **25 231 Kč/měs**

Složky hrubé mzdy

prémie a odměny **17,6 %**

příplatky za přesčas **0,8 %**

příplatky ostatní **4,8 %**

náhrady **6,6 %**

odměny za pohotovost **0,3 %**

Placená doba zaměstnance

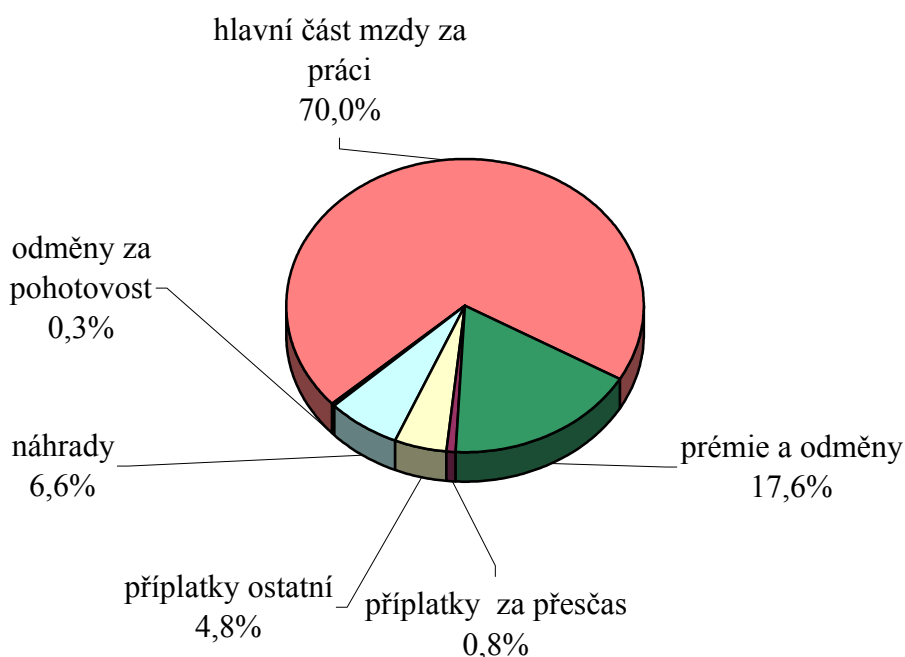
celkem **171,0 hod/měs**

Průměrná hrubá měsíční mzda a její složky, diference
podle hlavních tříd zaměstnání KZAM-R

kraj: **Královéhradecký**

Hlavní třída zaměstnání KZAM-R	Struktura zaměst- nanců	Průměr	Diference			Složky hrubé mzdy				
			1. decil	medián	9. decil	prémie a odměny	příplatky za přesčas	příplatky ostatní	náhrady	odměny za pohotovost
			%	Kč/měs	Kč/měs	Kč/měs	Kč/měs	%	%	%
1 Zákonodárci, vedoucí a řídicí pracovníci	7,3	35 249	16 316	27 021	60 000	23,6	0,1	1,6	5,4	0,1
2 Vědečtí a odborní duševní pracovníci	4,3	24 889	15 162	22 537	37 283	17,7	0,4	1,7	5,1	1,3
3 Techničtí (zdrav., pedagog.) pracovníci	20,0	18 741	11 699	16 894	27 011	16,3	0,4	4,0	5,8	0,4
4 Nižší administrativní pracovníci	6,9	14 445	9 142	13 349	20 485	20,5	0,3	4,0	6,1	0,1
5 Provozní pracovníci ve službách a obchodu	2,5	11 834	7 894	10 893	17 503	9,0	0,8	11,0	6,4	1,3
6 Dělníci v zemědělství, lesnictví a rybářství	1,7	11 348	7 174	11 137	15 715	13,8	0,8	2,3	12,2	0,1
7 Řemeslníci, výrobci a zpracovatelé	24,5	14 442	9 135	13 659	20 398	16,6	1,2	5,4	7,8	0,3
8 Obsluha strojů a zařízení	26,3	14 630	9 603	14 228	19 884	16,6	1,4	8,0	7,2	0,2
9 Pomocní a nekvalifikovaní pracovníci	6,4	12 059	7 872	11 193	17 202	13,1	1,3	4,6	6,2	0,1
CELKEM ČR - podnikatelská sféra	100	17 049	9 522	14 899	25 231	17,6	0,8	4,8	6,6	0,3

Struktura hrubé měsíční mzdy



**Průměrná hrubá měsíční mzda, placená doba
podle podskupin zaměstnání KZAM-R**

kraj: **Královéhradecký**

Podskupiny zaměstnání KZAM-R	Počet zaměstnanců přepočtený podle placených měsíců	Průměr
		Kč/měs
1210 Ředitelé a prezidenti velkých organizací, podniků	83	104 023
1221 Vedoucí pracovníci v zemědělství, lesnictví, rybářství a myslivosti	57	30 750
1222 Vedoucí pracovníci v průmyslu (ve výrobě)	397	43 848
1223 Vedoucí pracovníci ve stavebnictví a zeměměřičtví	55	38 242
1224 Vedoucí pracovníci ve velkoobchodě a v maloobchodě	92	35 571
1226 Vedoucí pracovníci v dopravě, skladování, telekomunik. a na poštovních úřadech	328	22 820
1227 Vedoucí pracovníci v organizacích zaměřených na poskytování obchodních služeb	86	57 177
1229 Vedoucí pracovníci dílčích celků jinde neuvedení (kulturních,zdravotn.,školských)	43	31 536
1231 Vedoucí pracovníci finančních a hospodářských (správních) útvarů	239	41 747
1232 Vedoucí pracovníci personálních útvarů a útvarů průmyslových vztahů	44	44 766
1233 Vedoucí pracovníci odbytových útvarů (včetně průzkumu trhu)	166	48 175
1234 Vedoucí pracovníci reklamních útvarů a útvarů pro styk s veřejností	15	41 027
1235 Vedoucí pracovníci zásobovacích útvarů	55	33 798
1236 Vedoucí pracovníci výpočetních útvarů	35	37 510
1237 Vedoucí pracovníci výzkumných a vývojových útvarů	70	35 367
1239 Vedoucí pracovníci ostatních útvarů jinde neuvedení	132	32 413
1311 Vedoucí, ředitelé v zemědělství,lesnictví,rybářství a myslivosti	75	28 956
1312 Vedoucí, ředitelé v průmyslu (ve výrobě)	64	36 644
1313 Vedoucí, ředitelé ve stavebnictví a zeměměřičtví	32	41 003
1314 Vedoucí, ředitelé ve velkoobchodu a maloobchodu	98	17 051
1316 Vedoucí, ředitelé v dopravě, skladování, telekomunikacích a na poštovních úřadech	42	49 329
2113 Chemici	15	22 817
2119 Ostatní vědci a odborníci v příbuzných oborech jinde neuvedení	59	22 555
2131 Projektanti a analytici výpočetních systémů	25	26 324
2132 Programátoři	63	23 521
2139 Ostatní odborníci zabývající se výpočetní technikou jinde neuvedení	104	31 475
2142 Projektanti staveb a areálů, stavební inženýři	57	20 940
2143 Projektanti elektrotechnických zařízení, elektroinženýři	95	31 617
2144 Projektanti elektronických systémů a telekomunikačních sítí, inženýři - elektronici	39	23 708
2145 Projektanti a konstruktéři strojních zařízení, strojní inženýři	136	23 470
2146 Chemičtí inženýři, technologové	11	32 418
2149 Ostatní architekti, projektanti, konstruktéři a techničtí inženýři (tvůrčí pracovníci)	160	23 337
2211 Bakteriologové, biologové, ekologové, zoologové a odborníci v příbuzných oborech	16	20 596
2213 Agronomové, šlechtitelé a odborníci v příbuzných oborech	35	24 917
2221 Lékaři, ordináři (kromě zubních lékařů)	33	28 852
2411 Odborní pracovníci na úseku účetnictví, financí, daní, apod., hlavní účetní	195	25 319
2412 Odborní pracovníci na úseku zaměstnaneckých, personálních věcí	29	20 304
2413 Odborní pracovníci v bankovníctví a pojišťovnictví	381	27 989
2419 Ostatní odborní pracovníci v oblasti podnikání	131	28 983
2421 Právníci, právní poradci (mimo advokacie a soudnictví)	28	38 328
2432 Odborní pracovníci knihoven (kromě řadových)	13	35 024
2441 Ekonomové - vědeckí pracovníci, specialisté, experti	57	25 084

Průměrná hrubá měsíční mzda, placená doba
podle podskupin zaměstnání KZAM-R

kraj: **Královéhradecký**

Diferenciace			Složky hrubé mzdy					Placená doba
			příplatky a odměny	příplatky za přesčas	příplatky ostatní	náhrady	odměny za pohotovost	
1. decil	medián	9. decil						
Kč/měs	Kč/měs	Kč/měs	%	%	%	%	%	hod/měs
31 420	77 726	220 245	25,5	0,0	0,2	4,5	0,0	167,0
15 811	28 087	47 328	24,4	0,0	0,5	9,0	0,1	169,5
20 764	33 342	69 295	20,9	0,3	3,5	5,4	0,1	167,6
18 345	31 637	62 533	17,3	0,1	0,1	9,6	0,1	171,0
12 568	25 470	66 971	36,6	0,0	2,2	7,1	0,0	170,0
15 052	20 267	34 487	21,6	0,0	7,5	6,6	1,2	157,6
26 397	48 843	86 268	36,8	0,0	1,4	5,7	0,0	167,1
16 336	23 288	61 767	29,9	0,6	2,1	6,0	1,1	168,6
18 611	31 651	73 715	23,3	0,0	1,2	5,3	0,0	166,1
18 219	33 836	91 283	18,5	0,0	1,0	6,0	0,0	165,5
19 196	34 900	86 931	25,6	0,1	1,1	6,2	0,0	165,4
22 321	30 674	73 069	32,9	0,0	0,1	4,2	0,0	161,8
15 217	25 970	58 760	21,4	0,1	2,2	6,7	0,0	166,2
19 173	28 305	71 102	21,0	0,0	2,5	4,9	0,2	164,3
20 467	29 457	61 009	16,2	0,0	1,0	6,5	0,0	165,5
15 758	30 247	52 753	17,0	0,0	1,1	6,2	0,0	164,5
15 938	27 266	40 288	31,6	0,0	0,6	5,3	0,0	170,1
17 953	27 426	63 000	12,3	0,0	0,4	5,7	0,0	166,3
21 298	29 206	70 000	37,3	0,0	0,0	4,2	0,0	173,2
8 173	13 534	34 264	14,1	0,1	5,3	9,7	0,0	169,7
18 403	24 856	36 885	35,7	0,0	4,3	3,2	0,1	163,4
14 454	20 122	35 088	29,7	0,0	0,9	6,3	3,4	161,5
16 297	22 066	31 015	18,3	0,0	0,2	4,4	0,0	164,3
18 076	24 100	31 771	16,7	0,0	2,0	4,3	0,0	163,8
15 076	22 137	34 063	17,3	0,1	1,2	5,1	0,1	165,0
18 187	29 331	45 166	23,5	0,1	0,5	5,3	0,3	166,5
16 935	20 213	24 562	18,9	0,0	2,6	5,4	0,4	162,8
15 292	32 859	50 463	29,0	0,1	0,7	5,1	1,5	167,5
18 396	21 976	30 100	16,0	0,4	3,6	5,7	0,5	165,3
15 794	21 292	33 640	10,5	0,2	3,4	4,9	0,0	167,8
23 075	31 591	40 684	11,1	0,0	0,8	3,8	0,0	163,5
14 506	21 912	33 905	14,4	0,1	2,7	5,9	0,0	164,5
16 617	21 241	25 002	19,4	0,0	1,1	3,6	0,0	162,6
13 971	21 211	39 409	31,1	0,0	0,2	9,8	0,0	166,3
18 826	26 076	43 322	5,7	0,4	4,9	7,4	16,0	169,0
14 206	23 382	38 865	22,6	0,2	0,7	6,1	0,1	167,1
13 024	19 415	24 239	21,7	0,2	2,0	5,4	0,0	167,0
17 027	27 542	41 469	30,0	0,0	1,2	5,0	0,0	167,6
18 521	26 803	42 490	17,3	0,2	1,1	6,0	0,0	165,1
22 987	34 156	53 781	23,3	0,0	0,6	8,5	0,0	166,2
16 203	28 109	60 399	7,4	0,9	8,3	10,2	0,0	174,4
15 000	21 760	39 800	19,7	0,1	1,1	6,1	0,0	164,0

**Průměrná hrubá měsíční mzda, placená doba
podle podskupin zaměstnání KZAM-R**

kraj:

Královéhradecký

Podskupiny zaměstnání KZAM-R	Počet zaměstnanců přepočtený podle placených měsíců	Průměr
		Kč/měs
2470 Odborní administrativní pracovníci jinde neuvedení	26	17 335
3111 Technici ve fyzikálních a příbuzných oborech	97	16 559
3112 Stavební technici	307	20 986
3113 Elektrotechnici	350	25 554
3114 Elektronici a technici v radiokomunikacích a telekomunikacích	75	21 330
3115 Strojírenští technici	585	19 892
3116 Chemičtí technici	90	19 550
3117 Důlní a hutní technici	27	27 398
3118 Technici v kartografii, kresliči a zeměměřiči	225	18 201
3119 Ostatní techničtí pracovníci jinde neuvedení	1 153	19 526
3121 Poradci ve výpočetní technice	21	20 020
3122 Operátoři a obsluha výpočetní techniky	79	20 259
3123 Operátoři průmyslových robotů, nc strojů	12	29 282
3129 Ostatní technici ve výpočetní technice jinde neuvedení	11	21 058
3151 Kolaudační technici a technici protipožární ochrany	12	23 436
3152 Bezpečnostní technici a technici pro kontrolu zdravotní nezávadnosti a jakosti	224	18 295
3211 Technici a laboranti v oblasti biologie a v příbuzných oborech	19	19 555
3212 Technici v agronomii, v lesnictví a v zemědělství	524	17 108
3226 Rehabilitační a fyzioterapeutičtí pracovníci (vč. odborných masérů)	44	13 832
3231 Ošetřovatelé, všeobecné zdravotní sestry	86	15 191
3412 Pojišťovací agenti	54	14 844
3415 Obchodní cestující, profesionální poradci v obchodě, obchodní zástupci	166	26 500
3416 Nákupčí	206	17 989
3421 Obchodní agenti	363	20 337
3422 Odbytoví a přepravní agenti	366	18 785
3429 Ostatní obchodní agenti a makléři jinde neuvedení	15	15 848
3431 Odborné sekretářky, sekretáři	68	16 851
3433 Pracovníci v oblasti účetnictví, fakturace, rozpočetnictví, kalkulace	862	17 069
3434 Pracovníci v oblasti statistiky a matematiky	17	17 171
3435 Pracovníci v oblasti práce a mezd (kromě účetních)	87	17 753
3436 Referenti osobních oddělení	95	18 412
3439 Ostatní odborní administrativní pracovníci jinde neuvedení	388	23 166
3441 Celní pracovníci	23	16 387
3449 Ostatní celní a daňoví pracovníci a pracovníci v příbuzných oborech	29	18 038
3471 Aranžéři, průmysloví a komerční návrháři, bytoví architekti	23	14 157
4112 Kancelářští a manipulační pracovníci a obsluha zařízení na zpracování textu	31	15 177
4113 Pracovníci přípravy dat výpočetní techniky	61	11 854
4115 Sekretářky, sekretáři	213	15 427
4121 Nižší účetní	121	13 247
4122 Nižší statistici	11	10 831
4123 Nižší finanční, daňoví úředníci a úředníci v příbuzných oborech	16	17 393
4131 Úředníci ve skladech	457	13 769

Průměrná hrubá měsíční mzda, placená doba
podle podskupin zaměstnání KZAM-R

kraj: **Královéhradecký**

Diferenciace			Složky hrubé mzdy					Placená doba
			prémie a odměny	příplatky za přesčas	příplatky ostatní	náhrady	odměny za pohotovost	
1. decil	medián	9. decil						
Kč/měs	Kč/měs	Kč/měs	%	%	%	%	%	hod/měs
11 211	17 702	22 284	15,9	0,2	3,8	3,9	0,0	166,7
10 725	15 742	25 275	18,7	0,4	2,4	6,3	0,1	165,6
15 763	19 564	28 446	17,6	0,2	0,6	7,6	0,5	168,0
15 306	22 364	38 482	25,6	0,5	3,7	4,6	1,7	165,8
14 113	18 584	31 424	25,0	0,4	1,1	6,2	1,2	165,5
13 943	18 551	28 000	15,1	0,9	5,7	5,8	0,1	168,6
14 190	18 571	26 733	21,3	0,2	0,3	6,4	0,0	162,5
18 968	27 209	34 249	0,6	1,4	1,0	4,5	0,0	171,3
12 702	17 168	24 396	16,8	0,3	1,3	5,4	0,0	168,2
12 562	18 295	26 137	18,9	0,5	3,0	5,7	0,3	166,9
15 659	19 538	24 017	9,8	0,7	9,8	3,2	0,4	168,3
14 235	18 434	26 892	16,8	0,2	2,2	6,5	0,3	162,9
17 111	30 026	38 098	17,1	2,2	10,2	6,5	0,0	174,6
14 232	18 643	28 700	29,3	0,0	2,2	4,3	0,1	163,6
15 926	20 336	36 126	25,1	0,2	4,1	5,1	1,6	165,1
12 654	17 164	25 100	17,4	0,2	2,6	5,6	0,0	164,6
11 814	20 316	31 372	21,1	0,0	1,7	4,9	7,7	163,4
12 400	16 002	22 700	18,3	0,1	1,6	8,4	0,0	169,7
11 871	13 440	16 084	4,5	0,1	1,0	12,5	0,0	170,4
12 031	14 597	17 449	1,5	0,5	15,4	5,1	3,2	167,6
11 772	13 859	16 100	6,9	0,0	0,0	7,7	0,0	169,7
12 494	21 004	41 607	29,0	0,0	1,9	5,1	0,0	166,9
12 524	16 595	25 479	18,4	0,1	3,1	5,5	0,0	165,2
12 075	18 318	28 325	23,2	0,0	1,5	5,8	0,0	164,2
12 655	16 255	28 261	15,0	0,2	2,2	4,9	0,0	165,5
8 556	16 568	22 775	12,6	0,0	0,5	6,1	0,0	159,5
11 578	15 637	24 170	16,7	0,0	2,4	5,8	0,0	164,9
11 602	15 869	23 554	16,2	0,2	1,8	5,1	0,1	166,9
10 330	17 450	22 854	20,4	0,2	2,2	6,7	0,0	163,3
12 081	17 314	24 442	20,0	0,2	2,9	4,2	0,0	165,2
13 826	16 722	25 022	17,0	0,1	3,2	4,9	0,0	163,0
11 284	20 829	37 132	15,5	0,7	6,3	5,5	0,0	170,5
14 058	16 195	18 893	12,6	0,2	4,0	6,0	0,0	164,7
12 984	15 347	37 734	2,9	0,7	4,5	7,6	0,0	172,3
10 084	12 995	19 412	6,1	0,1	4,3	4,3	0,0	163,1
9 358	14 532	23 620	27,2	0,1	1,3	7,1	0,0	164,3
7 836	11 390	15 808	6,7	0,1	1,6	7,7	0,2	168,1
10 530	14 364	21 246	16,7	0,2	2,8	5,4	0,0	166,7
9 142	12 972	17 829	17,1	0,3	2,4	6,4	0,0	168,8
8 445	9 011	17 151	7,2	0,0	11,1	8,1	0,0	161,8
14 358	16 519	25 277	7,7	0,0	13,9	6,7	0,0	166,4
9 293	13 782	17 677	15,6	0,8	6,1	6,2	0,3	169,3

**Průměrná hrubá měsíční mzda, placená doba
podle podskupin zaměstnání KZAM-R**

kraj: **Královéhradecký**

Podskupiny zaměstnání KZAM-R	Počet zaměstnanců přepočtený podle placených měsíců	Průměr
		Kč/měs
4132 Úředníci ve výrobě (např. výrobní plánovači)	142	14 854
4133 Úředníci v dopravě a v přepravě (dispečeři, kontrolori apod.)	144	16 067
4141 Řadoví knihovníci, archiváři, evidenční pracovníci	14	14 243
4142 Poštovní doručovatelé, úředníci v třídárnách	795	12 630
4190 Nižší pracovníci jinde neuvedení ostatní	91	13 010
4211 Pokladníci (v bankách, pojišťovnách, spořitelnách, na poště)	95	17 452
4212 Úředníci na přepážkách a směnárnici	372	13 452
4213 Pokladníci v obchodě, společném stravování apod.	143	9 391
4214 Prodavači vstupenek, jízdenek apod.	132	15 667
4222 Recepční	42	13 545
4223 Telefonisté	37	17 183
5121 Pracovníci dohlížející nad obsluhujícím personálem, hospodyně	30	15 905
5122 Kuchaři	117	11 406
5123 Čišníci, servírky	22	12 788
5161 Hasiči, požárníci	35	17 605
5162 Pracovníci bezpečnostních orgánů (např. policisté, strážníci)	15	12 425
5169 Ostatní pracovníci ochrany a ostrahy jinde neuvedení	175	12 392
5211 Prodavači v obchodech	352	9 251
6112 Ovocnáři, vinaři, chmelaři a ostatní pěstitelé plodin rostoucích na stromech	44	10 995
6113 Zahradníci a pěstitelé zahradních plodin a sazenic	22	9 772
6121 Chovatelé hospodářských zvířat (kromě drůbeže a včel)	196	12 522
6141 Dělníci pro pěstění a ošetřování lesa	271	10 706
6142 Dělníci pro těžbu dřeva (kromě obsluhy pojízdných zařízení)	167	13 442
7121 Zedníci pracující s tradičními materiály (bambus, hlína atd.)	22	12 572
7122 Zedníci, kameníci, omítkáři	277	14 028
7124 Tesaři a truhláři	81	14 582
7125 Stavební montážníci	13	15 848
7129 Ostatní stavební dělníci hlavní stavební výroby a pracovníci v ostatních oborech	37	14 270
7136 Instalatéři, potrubáři, stavební zámečníci, klempíři	381	16 382
7137 Stavební provozní elektrikáři	97	16 849
7139 Ostatní dělníci zajišťující dokončovací stavební práce a dělníci v příbuzných obor.	17	12 917
7141 Malíři a tapetáři	25	12 464
7142 Lakýrníci a pracovníci v příbuzných oborech	128	17 709
7212 Svářeči, řezači plamenem a páječi	247	17 509
7213 Výrobci a opraváři výrobků a dílů z plechů	88	16 209
7221 Kováři, obsluha kovací lisů, obsluha bucharů	51	14 473
7222 Nástrojaři, kovomodeláři, kovodělníci, zámečníci	1 551	15 109
7223 Seřizovači a obsluha obráběcích strojů (kromě automatických a poloautomatických)	563	16 699
7224 Brusíči, leštiči a ostříči nástrojů	89	16 014
7231 Mechanici a opraváři motorových vozidel	179	15 138
7235 Mechanici a opraváři obráběcích, zemědělských strojů a průmyslového zařízení	707	15 480
7239 Ostatní mechanici a opraváři strojů a zařízení bez elektro jinde neuvedení	203	12 906

Průměrná hrubá měsíční mzda, placená doba
podle podskupin zaměstnání KZAM-R

kraj: **Královéhradecký**

Diferenciace			Složky hrubé mzdy					Placená doba
			prémie a odměny	příplatky za přesčas	příplatky ostatní	náhrady	odměny za pohotovost	
1. decil	medián	9. decil						
Kč/měs	Kč/měs	Kč/měs	%	%	%	%	%	hod/měs
10 080	14 296	21 170	13,6	0,4	4,4	5,7	0,2	165,6
11 976	14 706	21 094	11,3	0,7	8,8	5,9	0,1	171,0
9 708	13 795	21 235	15,5	0,0	0,1	4,0	0,0	164,7
10 354	12 417	15 223	9,3	0,2	11,8	7,5	0,0	157,9
9 058	12 130	19 055	27,1	0,6	0,3	5,7	0,0	168,8
12 834	15 071	26 929	23,0	0,6	7,3	4,5	0,0	164,5
11 382	13 239	15 424	10,7	0,1	11,6	6,8	0,0	154,2
7 453	9 187	11 313	13,1	0,0	6,4	9,9	0,0	165,9
13 255	15 577	18 355	9,1	1,1	10,1	6,4	0,4	172,1
9 500	13 408	17 653	20,8	0,9	7,2	5,9	0,0	172,6
8 751	15 847	25 762	27,5	0,3	5,3	4,7	0,0	166,0
12 064	14 725	21 125	21,5	2,4	5,8	4,5	0,1	166,9
7 364	10 934	15 885	17,4	1,6	4,0	7,0	0,0	171,9
9 904	12 261	15 554	16,9	1,6	10,1	8,9	0,0	179,9
13 559	17 664	21 924	4,7	1,6	15,4	4,9	5,5	175,3
9 806	11 395	19 828	5,5	0,4	16,5	6,8	0,0	184,9
8 232	12 466	16 790	13,4	0,9	10,9	5,7	0,3	168,6
6 985	8 704	12 090	11,6	0,4	4,1	7,2	0,0	169,0
8 747	10 588	13 682	22,1	1,6	0,0	11,6	0,0	176,9
7 724	9 007	12 230	11,5	0,6	0,6	12,6	0,6	166,9
9 697	11 985	16 598	13,3	1,1	5,4	9,2	0,2	177,5
7 915	10 280	14 261	8,8	0,4	0,8	19,8	0,0	168,0
9 933	13 318	17 170	13,1	0,2	0,9	15,1	0,0	167,9
9 648	12 012	20 721	22,7	1,2	0,5	17,4	0,0	173,4
10 514	13 539	18 639	14,2	0,7	2,2	15,5	0,0	172,7
10 691	14 385	18 647	15,9	1,6	1,7	14,4	0,0	177,5
11 881	15 994	19 670	21,2	1,3	1,1	11,2	0,0	187,8
11 066	13 222	19 012	16,4	0,9	4,1	7,6	0,4	171,3
12 871	16 502	19 351	15,7	0,9	1,5	8,2	2,8	172,9
12 094	15 845	22 369	20,4	2,0	3,8	7,2	1,8	175,9
7 776	13 216	17 869	25,0	1,8	0,3	11,4	0,0	169,9
9 809	13 081	14 370	14,7	0,4	2,5	10,2	0,1	170,1
12 612	18 094	22 028	21,8	2,4	10,0	5,7	0,0	178,7
12 265	17 093	23 136	16,8	1,7	6,4	8,5	0,0	177,9
11 412	16 060	20 226	9,1	1,6	3,1	9,1	0,0	177,9
11 045	14 499	18 686	15,6	1,5	7,6	6,6	0,0	173,4
11 175	14 445	19 941	16,7	1,5	5,1	6,7	0,8	170,9
12 120	16 174	21 784	17,3	2,3	7,8	5,9	0,0	175,0
10 696	15 093	24 460	21,0	2,1	5,3	5,5	0,1	171,3
11 310	15 140	19 284	14,6	0,9	4,2	7,6	1,2	174,1
10 671	14 822	20 842	13,8	1,7	6,0	6,9	0,5	170,8
9 944	12 487	15 518	12,7	1,6	4,4	6,6	0,1	170,2

**Průměrná hrubá měsíční mzda, placená doba
podle podskupin zaměstnání KZAM-R**

kraj:

Královéhradecký

Podskupiny zaměstnání KZAM-R	Počet zaměstnanců přepočtený podle placených měsíců	Průměr
		Kč/měs
7241 Elektromechanici, opraváři a seřizovači různých typů elektrických zařízení	1 030	16 393
7242 Mechanici, opraváři a seřizovači elektrických částí aut, letadel, lodí	78	16 690
7243 Mechanici, seřizovači, opraváři elektronických zařízení	178	16 893
7245 Montéři a opraváři rozhlasových a TV přijimačů, magnetofonů	38	23 518
7246 Montéři a opraváři silnoproudých elektrických vedení	296	22 572
7311 Výrobci, mechanici a opraváři přesných přístrojů a zařízení	652	16 029
7341 Tiskaři, sazeči (kromě obsluhy tiskárenských strojů)	17	19 118
7411 Zpracovatelé masa, ryb vč. uzenářů a konzervovačů masa a ryb	35	15 784
7412 Zpracovatelé pekárenských a cukrářských výrobků	45	10 638
7421 Impregnační a úpraváři dřeva	143	12 015
7422 Umělečtí truhláři, řezbáři, výrobci a opraváři výrobků ze dřeva vč. opravářů	94	16 082
7431 Kvalifikovaní dělníci připravující přírodní vlákno pro další zpracování	95	11 147
7432 Přádlači, ruční tkalci, pletáři a jiní výrobci ručně vyráběných tkanin	35	10 039
7435 Modeláři a střihači textilu, kůží a podobných materiálů	50	11 032
7436 Švadleny, vyšivači a pracovníci v příbuzných oborech	182	12 354
7439 Ostatní dělníci při výrobě textilu, oděvů a výrobků z kůží, kožešin	295	11 027
8122 Obsluha zařízení ve slévárství (taviči, slévači)	273	18 620
8123 Obsluha zařízení na tepelné zpracování kovů	33	19 201
8141 Obsluha pily a jiného zařízení na zpracování dřeva	83	12 747
8149 Obsluha ostatních zařízení na zpracování dřeva a v papírnách jinde neuvedená	38	11 730
8159 Obsluha ostatních zařízení při chemické výrobě jinde neuvedená	55	13 630
8161 Obsluha zařízení při výrobě a rozvodu elektřiny	96	18 565
8162 Obsluha parních turbín, ohřivačů a motorů	116	15 674
8163 Obsluha zařízení při úpravě, čištění a rozvodu vody	347	14 769
8171 Obsluha automatických nebo poloautomatických montážních linek	83	21 400
8211 Obsluha automatických nebo poloautomatických obráběcích strojů (kromě 722)	1 210	16 994
8223 Obsluha strojů při konečné úpravě a nanášení ochranných povlaků	79	13 447
8229 Obsluha strojů na výrobu chemických výrobků jinde neuvedená	19	14 751
8231 Obsluha strojů na výrobu pryžových výrobků (např. obuvi, pneumatik)	1 107	14 831
8232 Obsluha strojů na výrobu plastových výrobků (vč. laminování)	242	16 048
8251 Obsluha tiskárenských strojů	84	14 883
8253 Obsluha strojů na výrobu předmětů z lepenky (vč. kartonáže)	17	13 492
8255 Obsluha strojů na výrobu předmětů z papíru (vč. celofánu)	139	13 312
8261 Obsluha strojů na úpravu vláken, dopřádání a navíjení příže	269	12 323
8262 Obsluha tkacích a pletacích strojů	493	13 355
8263 Obsluha šicích a vyšívacích strojů	582	11 402
8264 Obsluha strojů na bělení, barvení, čištění, praní, žehlení textilu	438	11 132
8269 Obsluha ostatních strojů na výrobu textilních, kožešinových a kožených výrobků	141	10 666
8281 Montážní dělníci montující mechanická zařízení (stroje, vozidla)	672	16 628
8282 Montážní dělníci montující elektrická zařízení	206	11 927
8284 Montážní dělníci montující výrobky z kovů, pryže a plastů	52	11 195
8290 Obsluha jiných stacionárních zařízení a ostatní montážní dělníci	186	15 387

Průměrná hrubá měsíční mzda, placená doba
podle podskupin zaměstnání KZAM-R

kraj: **Královéhradecký**

Diferenciace			Složky hrubé mzdy					Placená doba
			prémie a odměny	příplatky za přesčas	příplatky ostatní	náhrady	odměny za pohotovost	
1. decil	medián	9. decil						
Kč/měs	Kč/měs	Kč/měs	%	%	%	%	%	hod/měs
11 033	15 034	23 890	21,3	1,5	9,3	7,9	0,6	169,5
13 642	16 869	19 384	10,2	0,7	11,3	7,1	0,0	173,8
11 543	14 981	24 137	17,9	1,3	9,0	5,4	0,6	169,9
13 988	25 113	33 411	14,1	2,6	10,8	6,5	2,1	172,7
14 807	23 909	30 044	29,0	0,8	2,7	7,5	3,7	168,2
10 915	16 517	20 074	31,2	1,4	19,5	5,3	0,0	162,0
13 580	18 657	27 788	7,0	0,7	10,8	3,6	0,0	166,9
10 451	13 926	22 459	17,2	1,1	0,4	9,0	0,0	170,7
7 126	10 304	16 025	12,6	2,6	9,3	6,3	0,0	177,2
8 542	11 850	15 610	27,9	0,8	2,1	8,5	0,1	169,8
11 646	15 984	20 588	19,8	0,4	2,7	8,5	0,0	162,6
7 550	10 667	15 439	22,8	1,6	8,4	7,3	0,0	170,1
8 042	9 678	12 334	21,8	0,9	8,3	8,0	0,0	162,0
7 082	10 938	14 213	17,2	0,9	4,0	6,6	0,0	164,0
8 341	11 604	17 537	24,1	1,0	1,9	6,3	0,0	168,6
7 722	10 355	14 832	22,0	1,0	7,3	7,0	0,0	165,5
11 974	19 539	25 108	17,7	1,2	20,4	5,2	0,0	166,2
12 819	20 520	23 289	18,6	1,4	24,8	4,9	0,1	171,6
10 048	12 920	15 678	15,4	0,3	0,7	9,7	0,0	168,9
7 627	10 492	17 687	7,8	0,2	1,1	12,3	0,0	168,1
10 024	13 441	17 105	21,4	0,7	4,6	6,5	0,0	164,8
13 194	18 506	24 050	6,1	0,8	16,8	6,0	0,2	166,8
10 296	14 367	21 766	12,3	2,6	14,6	4,7	0,5	178,3
11 521	14 819	17 599	17,0	0,9	4,1	6,0	1,1	166,8
12 832	20 135	32 296	23,6	2,7	5,8	7,6	0,0	177,7
13 231	16 368	21 891	24,2	1,0	10,1	6,5	0,0	164,6
9 855	12 894	16 749	11,0	1,6	10,2	6,5	0,0	169,4
8 753	15 625	18 491	36,6	1,4	6,0	4,5	0,0	168,5
11 535	14 296	18 753	18,1	1,9	6,2	7,2	0,1	168,3
13 303	15 847	19 387	28,3	2,5	9,0	5,0	0,1	173,2
9 266	12 226	24 421	10,3	0,7	15,4	6,8	0,0	168,6
8 412	13 872	18 992	37,8	0,8	0,8	5,2	0,0	167,4
10 212	12 564	17 646	11,5	0,8	11,4	5,6	0,0	168,3
8 997	12 019	15 665	14,7	0,8	10,9	5,3	0,0	162,2
9 145	13 386	17 367	19,5	1,1	9,5	6,1	0,0	164,6
7 923	11 157	15 226	13,6	0,7	4,6	8,0	0,0	163,3
8 423	10 743	14 429	15,1	1,1	11,3	5,3	0,0	168,0
7 441	9 603	15 695	22,1	1,3	6,2	6,7	0,0	165,0
12 495	16 854	19 657	15,4	1,4	15,0	4,1	0,0	168,4
8 832	11 875	14 618	10,4	1,6	10,1	6,0	0,0	172,4
8 028	10 259	16 318	14,2	1,6	2,3	4,8	0,0	170,0
11 462	14 855	20 546	13,5	1,6	9,0	7,4	0,0	166,4

**Průměrná hrubá měsíční mzda, placená doba
podle podskupin zaměstnání KZAM-R**

kraj: **Královéhradecký**

Podskupiny zaměstnání KZAM-R	Počet zaměstnanců přečtený podle placených měsíců	Průměr
		Kč/měs
8311 Strojvedoucí	310	21 738
8321 Řidiči osobních a malých dodávkových automobilů, taxikáři	54	15 719
8323 Řidiči autobusů, trolejbusů a tramvají	316	18 820
8324 Řidiči nákladních automobilů a tahačů	389	14 893
8326 Řidiči speciálních vozidel	108	15 140
8331 Obsluha zemědělských a lesních strojů	329	12 162
8332 Obsluha zemních a příbuzných strojů	148	16 723
8333 Obsluha jeřábů, zdvihacích a podobných manipulačních zařízení	136	14 624
8334 Obsluha vysokozdvíhových a ostatních motorových vozíků	188	14 147
9131 Pomocníci a uklízeči v domácnostech	14	9 633
9132 Pomocníci a uklízeči v kancelářích, hotelích, nemocnicích a jiných zařízeních	223	8 908
9141 Domovníci, správci domu	25	12 867
9152 Vrátní, hlídači, uváděči a šatnářky	143	10 420
9161 Sběrači odpadků, popeláři	126	11 405
9162 Metaři, čističi záchodků, žump, kanálů a podobných zařízení	16	12 532
9211 Pomocní a nekvalifikovaní dělníci v zemědělství	42	11 790
9312 Pomocní a nekvalifikovaní dělníci na stavbách a údržbě silnic, přehrad	48	12 673
9313 Pomocní a nekvalifikovaní dělníci na stavbách budov	11	9 697
9321 Pomocní a nekvalifikovaní montážní a manipulační dělníci	1 175	12 186
9322 Ruční baliči a pytlovači	186	13 792
9323 Dělníci nádvorní skupiny (pomocní montéři)	281	13 876
9332 Obsluha povozů a zařízení poháněných zvířaty	10	9 839
9333 Vazači a nosiči břemen, přístavní dělníci (dokaři)	13	13 090
9339 Pomocní a nekvalifikovaní pracovníci v dopravě, ve skladech, v telekomunikacích	572	11 477

Průměrná hrubá měsíční mzda, placená doba
podle podskupin zaměstnání KZAM-R

kraj: **Královéhradecký**

Diferenciace			Složky hrubé mzdy					Placená doba
			prémie a odměny	příplatky za přesčas	příplatky ostatní	náhrady	odměny za pohotovost	
1. decil	medián	9. decil						
Kč/měs	Kč/měs	Kč/měs	%	%	%	%	%	hod/měs
20 037	21 722	23 711	9,5	1,2	20,0	8,5	0,2	168,7
11 769	15 000	19 974	17,8	1,2	1,9	8,1	0,3	172,0
16 223	18 937	21 312	3,7	2,2	13,8	6,6	3,2	192,5
11 659	14 531	18 944	20,9	1,3	2,3	12,8	0,9	179,4
11 373	14 314	20 900	11,1	3,0	2,0	8,5	0,5	185,2
9 172	11 534	16 064	15,2	1,4	1,3	17,2	0,1	176,9
12 912	16 640	20 615	13,1	0,9	3,1	20,3	1,2	169,7
9 936	13 596	20 468	27,1	3,4	3,4	5,1	0,4	182,4
10 919	13 956	18 083	18,4	1,4	4,9	6,6	0,0	170,8
8 340	9 220	12 276	13,3	0,3	5,3	12,4	0,0	168,6
6 949	8 770	11 331	12,9	0,5	3,6	7,4	0,0	163,6
8 777	12 498	18 377	17,4	1,0	6,2	5,4	0,8	171,6
7 255	9 619	14 417	11,8	1,4	14,2	6,2	0,0	175,6
9 266	11 030	13 476	3,5	1,7	7,7	7,0	0,1	180,6
7 588	13 012	16 829	21,2	0,9	4,1	7,1	0,3	167,5
8 909	11 921	14 352	7,0	4,6	12,7	5,4	0,0	185,8
10 666	12 949	14 694	17,9	0,2	0,3	8,2	0,2	162,9
7 401	10 049	12 102	7,5	0,0	0,3	7,1	0,0	171,6
8 400	11 235	17 250	14,3	1,7	5,6	6,6	0,0	169,6
7 672	12 437	20 368	19,4	0,5	8,9	5,9	0,0	163,3
10 420	12 266	19 322	16,7	0,2	0,9	7,7	0,0	167,4
7 986	10 181	10 868	6,5	0,0	0,0	16,1	0,0	163,2
8 244	13 071	17 202	6,5	0,9	0,3	3,8	0,1	178,6
8 908	11 520	14 024	10,5	0,8	4,4	6,9	0,4	168,4

**Průměrná měsíční odpracovaná a neodpracovaná doba zaměstnanců
podle podskupin zaměstnání KZAM-R**

kraj: Královéhradecký

Podskupiny zaměstnání KZAM-R	Počet zaměstnanců přečtený podle eviden. měsíců	Odpracovaná doba		Neodpracovaná doba		
		celkem	z toho přesčas	celkem	z toho	
					nemoc	dovolená
		hod/měs	hod/měs	dnů/měs	dnů/měs	dnů/měs
1210 Ředitelé a prezidenti velkých organizací, podniků	83	156,5	0,0	1,4	0,2	1,0
1221 Ved. pracovníci v zemědělství, lesnictví, rybář. a mysliv.	57	151,6	0,0	2,3	0,4	1,8
1222 Vedoucí pracovníci v průmyslu (ve výrobě)	397	156,0	2,0	1,5	0,3	1,0
1223 Vedoucí pracovníci ve stavebnictví a zeměměřičtví	55	153,1	0,8	2,3	0,5	1,7
1224 Vedoucí pracovníci ve velkoobchodě a v maloobchodě	92	150,4	0,0	2,5	0,4	1,6
1226 Ved. pracovníci v dopr., skladování, telekom. a na pošt. ůř.	328	141,5	0,0	2,2	0,6	1,4
1227 Ved. prac. v organ.zaměřených na poskytování obch.slůž.	86	152,8	0,2	1,9	0,3	1,3
1229 Ved. pracovních dílčích celků jinde neuved. (kult.,zdrav.)	43	156,0	2,4	1,6	0,6	0,9
1231 Vedoucí pracovníci finančních a hospodářských útvarů	239	155,7	0,2	1,4	0,2	1,0
1232 Ved. prac. personálních útvarů a útvarů průmysl. vztahů	44	154,3	0,6	1,5	0,3	1,1
1233 Vedoucí pracovníci odbytových útvarů (vč. průzkumu trhu)	166	153,8	0,4	1,5	0,2	1,2
1234 Ved. prac. reklamních útvarů a útvarů pro styk s veřejností	15	151,8	0,0	1,3	0,2	1,1
1235 Vedoucí pracovníci zásobovacích útvarů	55	153,1	0,4	1,7	0,5	1,1
1236 Vedoucí pracovníci výpočetních útvarů	35	153,3	0,1	1,5	0,2	1,1
1237 Vedoucí pracovníci výzkumných a vývojových útvarů	70	153,4	0,0	1,6	0,3	1,2
1239 Vedoucí pracovníci ostatních útvarů jinde neuvedení	132	152,5	0,2	1,6	0,2	1,1
1311 Vedoucí, ředitelé v zemědělství, lesnictví, rybářství	75	159,6	0,0	1,4	0,2	1,0
1312 Vedoucí, ředitelé v průmyslu (ve výrobě)	64	155,0	0,5	1,5	0,6	0,8
1313 Vedoucí, ředitelé ve stavebnictví a zeměměřičtví	32	158,9	0,0	1,8	0,8	0,9
1314 Vedoucí, ředitelé ve velkoobchodu a maloobchodu	98	148,0	0,3	2,8	0,7	1,7
1316 Vedoucí v dopravě, sklad., telekomun. a na pošt. úřadech	42	147,3	0,0	2,1	0,8	1,2
2113 Chemici	15	149,2	0,0	1,6	0,1	1,5
2119 Ostatní vědci a odborníci v příbuz. oborech jinde neuved.	59	154,0	0,2	1,4	0,3	0,9
2131 Projektanti a analytici výpočetních systémů	25	153,6	0,0	1,3	0,4	0,9
2132 Programátoři	63	155,5	0,5	1,3	0,3	0,8
2139 Ostatní odborníci zabývající se výp. tech. jinde neuvedení	104	154,3	0,6	1,6	0,3	1,0
2142 Projektanti staveb a areálů, stavební inženýři	57	150,9	0,2	1,6	0,5	1,0
2143 Projektanti elektrotechnických zařízení, elektroinženýři	95	152,6	0,5	1,9	0,5	1,1
2144 Projektanti elektronických syst. a telekomunikačních sítí	39	155,0	1,2	1,4	0,1	1,0
2145 Projektanti a konstruktéři strojních zařiz., strojní inženýři	136	157,0	1,1	1,4	0,5	0,8
2146 Chemičtí inženýři, technologové	11	158,2	0,0	0,7	0,0	0,6
2149 Ostatní architekti, projektanti, konstrukt.a techn.inženýři	160	152,8	0,7	1,5	0,3	1,0
2211 Bakteriologové, biologové, ekologové, zoologové	16	154,6	0,0	1,1	0,3	0,7
2213 Agronomové, šlechtitelé a odborníci v příbuzných oborech	35	151,6	0,0	1,9	0,1	1,7
2221 Lékaři, ordináři (kromě zubních lékařů)	33	152,2	2,0	2,1	0,5	1,5
2411 Odborní pracov. na úseku účetnictví, financí, daní, apod.	195	154,9	0,7	1,6	0,4	1,0
2412 Odbor. pracovníci na úseku zaměstnaneckých, pers. věcí	29	156,6	1,5	1,4	0,4	0,7
2413 Odborní pracovníci v bankovníctví a pojišťovnictví	381	152,4	0,3	2,0	0,6	1,1
2419 Ostatní odborní pracovníci v oblasti podnikání	131	151,8	0,9	1,7	0,4	1,1
2421 Právníci, právní poradci (mimo advokacie a soudnictví)	28	153,6	0,0	1,6	0,1	1,1
2432 Odborní pracovníci knihoven (kromě řadových)	13	157,6	5,1	2,2	0,2	1,3
2441 Ekonomové - vědecktí pracovníci, specialisté, experti	57	153,2	0,5	1,4	0,4	0,8

**Průměrná měsíční odpracovaná a neodpracovaná doba zaměstnanců
podle podskupin zaměstnání KZAM-R**

kraj: Královéhradecký

Podskupiny zaměstnání KZAM-R	Počet zaměstnanců přečtený podle eviden. měsíců	Odpracovaná doba		Neodpracovaná doba		
		celkem	z toho přesčas	celkem	z toho	
					nemoc	dovolená
		hod/měs	hod/měs	dnů/měs	dnů/měs	dnů/měs
2470 Odborní administrativní pracovníci jinde neuvedení	26	154,8	1,5	1,5	0,7	0,8
3111 Technici ve fyzikálních a příbuzných oborech	97	149,5	2,8	2,1	0,8	1,1
3112 Stavební technici	307	151,3	0,9	2,1	0,7	1,3
3113 Elektrotechnici	350	152,8	2,8	1,7	0,5	0,9
3114 Elektronici a technici v radiokomunikacích a telekomunik.	75	149,4	1,8	2,1	0,4	1,3
3115 Strojírenští technici	585	155,5	4,0	1,7	0,5	1,0
3116 Chemičtí technici	90	149,6	0,6	1,7	0,5	1,1
3117 Důlní a hutní technici	27	163,2	8,6	1,1	0,1	1,0
3118 Technici v kartografii, kresliči a zeměměřiči	225	155,2	2,5	1,7	0,5	1,0
3119 Ostatní techničtí pracovníci jinde neuvedení	1 153	155,1	2,8	1,5	0,4	0,9
3121 Poradci ve výpočetní technice	21	158,5	3,8	1,3	0,5	0,7
3122 Operátoři a obsluha výpočetní techniky	79	146,6	0,6	2,2	0,9	1,1
3123 Operátoři průmyslových robotů, nc strojů	12	160,0	11,0	1,9	0,4	1,3
3129 Ostatní technici ve výpočetní technice jinde neuvedení	11	153,0	0,2	1,4	0,2	0,8
3151 Kolaudační technici a technici protipožární ochrany	12	148,4	1,3	2,2	1,1	0,9
3152 Bezpečnostní tech.a tech. pro kontrolu zdravotní nezávad.	224	150,8	1,2	1,8	0,7	0,9
3211 Technici a laboranti v oblasti biologie a v příbuz. oborech	19	150,3	0,0	1,7	0,6	1,1
3212 Technici v agronomii, v lesnictví a v zemědělství	524	154,5	0,5	1,9	0,4	1,4
3226 Rehabilitační a fyzioterapeutičtí pracovníci	44	142,7	0,4	3,5	0,9	2,4
3231 Ošetřovatelé, všeobecné zdravotní sestry	86	155,2	3,2	1,6	0,4	1,0
3412 Pojišťovací agenti	54	153,7	0,0	2,1	0,9	1,0
3415 Obchodní cestující, prof. poradci v obchodě, obch.zástupci	166	157,5	0,4	1,2	0,3	0,9
3416 Nákupčí	206	151,1	0,6	1,8	0,6	1,0
3421 Obchodní agenti	363	149,9	0,1	1,9	0,5	1,1
3422 Odbytoví a přepravní agenti	366	152,2	1,3	1,8	0,6	1,0
3429 Ostatní obchodní agenti a makléři jinde neuvedení	15	141,7	0,0	2,4	1,1	1,2
3431 Odborné sekretářky, sekretáři	68	150,8	0,1	1,8	0,7	1,0
3433 Prac. v oblasti účetnictví, fakturace, rozpočet., kalkulace	862	155,4	0,7	1,5	0,5	0,8
3434 Pracovníci v oblasti statistiky a matematiky	17	150,5	1,2	1,7	0,1	1,2
3435 Pracovníci v oblasti práce a mezd (kromě účetních)	87	152,7	0,8	1,6	0,7	0,8
3436 Referenti osobních oddělení	95	152,7	0,6	1,4	0,4	0,8
3439 Ostatní odborní administrativní pracovníci jinde neuvedení	388	156,2	3,6	1,8	0,5	1,0
3441 Celní pracovníci	23	148,8	1,5	2,1	0,7	1,0
3449 Ostatní celní a daňoví pracovníci a prac. v příb. oborech	29	158,5	3,2	1,7	0,6	1,1
3471 Aranžéři, průmysloví a komerční návrháři, bytoví architekti	23	155,5	1,0	1,0	0,3	0,7
4112 Kancelářští pracovníci a obsluha zařiz. na zpracování textu	31	144,6	0,8	2,6	1,4	1,0
4113 Pracovníci přípravy dat výpočetní techniky	61	153,8	0,4	1,8	0,5	1,2
4115 Sekretářky, sekretáři	213	152,8	1,1	1,8	0,6	1,0
4121 Nižší účetní	121	155,6	0,9	1,7	0,6	1,1
4122 Nižší statistici	11	149,6	0,0	1,6	0,0	1,4
4123 Nižší finanční, daňoví úředníci a úředníci v příb. oborech	16	143,0	0,0	3,0	1,4	1,3
4131 Úředníci ve skladech	457	151,5	4,2	2,3	1,0	1,1

**Průměrná měsíční odpracovaná a neodpracovaná doba zaměstnanců
podle podskupin zaměstnání KZAM-R**

kraj: Královéhradecký

Podskupiny zaměstnání KZAM-R	Počet zaměstnanců přečtený podle eviden. měsíců	Odpracovaná doba		Neodpracovaná doba		
		celkem	z toho přesčas	celkem	z toho	
					nemoc	dovolená
		hod/měs	hod/měs	dnů/měs	dnů/měs	dnů/měs
4132 Úředníci ve výrobě (např. výrobní plánovači)	142	151,8	2,2	1,8	0,7	0,9
4133 Úředníci v dopravě a v přepravě (dispečerů, kontr. apod.)	144	153,8	3,6	2,2	0,6	1,4
4141 Řadoví knihovníci, archiváři, evidenční pracovníci	14	144,4	0,0	2,7	2,0	0,6
4142 Poštovní doručovatelé, úředníci v třídárnách	795	137,8	1,2	2,8	1,4	1,1
4190 Nižší pracovníci jinde neuvedení ostatní	91	154,3	3,7	1,9	0,8	0,9
4211 Pokladníci (v bankách, pojišťov., spořitelnách, na poště)	95	149,2	2,7	2,0	0,9	0,9
4212 Úředníci na přepážkách a směnárníci	372	136,6	0,9	2,5	0,9	1,3
4213 Pokladníci v obchodě, společném stravování apod.	143	140,2	0,1	3,4	1,4	1,8
4214 Prodavači vstupenek, jízdenek apod.	132	154,0	5,1	2,4	0,5	1,7
4222 Recepční	42	150,6	2,5	2,8	1,3	1,2
4223 Telefonisté	37	147,3	1,5	2,5	1,3	0,9
5121 Pracovníci dohlížející nad obsluh. personálem, hospodyně	30	155,2	2,5	1,5	0,5	0,8
5122 Kuchaři	117	152,1	2,9	2,5	1,0	1,2
5123 Čišníci, servírky	22	157,1	3,0	2,8	0,5	2,1
5161 Hasiči, požárníci	35	161,4	9,7	1,8	0,5	0,9
5162 Pracovníci bezpečnostních orgánů (policisté, strážníci)	15	169,9	22,1	1,9	0,9	1,0
5169 Ostatní pracovníci ochrany a ostrahy jinde neuvedení	175	150,9	6,0	2,3	1,0	1,0
5211 Prodavači v obchodech	352	149,4	1,7	2,5	1,1	1,2
6112 Ovocnáři, vinaři, a ostatní pěst. plodin rost. na stromech	44	146,0	7,7	3,8	1,6	1,7
6113 Zahradníci a pěstitelé zahradních plodin a sazenic	22	134,5	4,0	4,2	1,6	2,1
6121 Chovatelé hospodářských zvířat (kromě drůbeže a včel)	196	148,4	7,0	3,6	1,7	1,7
6141 Dělníci pro pěstění a ošetřování lesa	271	119,7	0,9	6,2	3,0	2,2
6142 Dělníci pro těžbu dřeva (kromě obsluhy pojezdových zařiz.)	167	137,4	0,5	3,9	1,5	1,6
7121 Zedníci z tradičních materiálů (bambus, hlína atd.)	22	122,1	5,9	6,4	3,0	2,5
7122 Zedníci, kameníci, omítkáři	277	132,8	2,9	5,0	1,9	2,1
7124 Tesaři a truhláři	81	134,8	6,8	5,3	2,4	1,9
7125 Stavební montážníci	13	130,7	7,7	6,7	3,9	1,5
7129 Ostatní stavební děl. stav. výroby a prac. v ost. oborech	37	140,3	3,5	3,9	2,1	1,3
7136 Instalatéři, potrubáři, stavební zámečníci, klempíři	381	150,9	5,3	2,8	1,2	1,1
7137 Stavební a provozní elektrikáři	97	157,6	8,4	2,3	0,8	1,0
7139 Ostatní dělníci zajišťující dokončovací stavební práce	17	137,2	6,3	4,2	1,9	1,7
7141 Malíři a tapetáři	25	134,9	1,7	4,5	2,6	1,6
7142 Lakýrníci a pracovníci v příbuzných oborech	128	161,6	15,5	2,2	1,0	1,0
7212 Svářeči, řezači plamenem a páječi	247	152,6	12,6	3,2	1,3	1,2
7213 Výrobci a opraváři výrobků a dílů z plechů	88	153,0	10,7	3,1	1,4	1,4
7221 Kováři, obsluha kováčích lisů, obsluha bucharů	51	146,8	8,9	3,4	2,1	0,9
7222 Nástrojaři, kovomodeláři, kovodělníci, zámečníci	1 551	152,6	7,9	2,4	1,1	1,0
7223 Seřizovači a obsluha obráběcích strojů	563	158,8	12,0	2,1	0,8	0,9
7224 Brusíči, leštiči a ostříči nástrojů	89	155,5	8,3	2,0	1,0	0,7
7231 Mechanici a opraváři motorových vozidel	179	152,2	5,6	2,8	1,3	0,8
7235 Mechanici obráběcích, zemědělských strojů a prům. zařiz.	707	153,1	7,4	2,3	1,0	0,9
7239 Ostatní mechanici a opraváři strojů a zařízení bez elektro	203	151,4	7,9	2,4	1,1	0,9

**Průměrná měsíční odpracovaná a neodpracovaná doba zaměstnanců
podle podskupin zaměstnání KZAM-R**

kraj: Královéhradecký

Podskupiny zaměstnání KZAM-R	Počet zaměstnanců přečtený podle eviden. měsíců	Odpracovaná doba		Neodpracovaná doba		
		celkem	z toho přesčas	celkem	z toho	
					nemoc	dovolená
		hod/měs	hod/měs	dnů/měs	dnů/měs	dnů/měs
7241 Elektromech.a seřizovači různých typů elektrických zařiz.	1 030	148,9	7,0	2,7	1,0	1,4
7242 Mechanici, opraváři a seřizovači elektr. částí aut, letadel	78	156,4	3,6	2,2	0,6	1,3
7243 Mechanici, seřizovači, opraváři elektronických zařízení	178	150,6	6,0	2,5	1,2	0,9
7245 Montéři a opraváři rozhlasových a TV přijímačů,magnetof.	38	156,2	8,2	2,2	0,5	1,2
7246 Montéři a opraváři silnoproudých elektrických vedení	296	144,4	5,3	3,1	1,2	1,4
7311 Výrobci, mechanici a opraváři přesných přístrojů a zařízení	652	144,7	5,3	2,3	1,3	0,9
7341 Tiskaři, sazeči (kromě obsluhy tiskárenských strojů)	17	151,7	4,4	2,0	0,9	0,8
7411 Zpracovatelé masa, ryb vč. uzenářů a konzerv. masa a ryb	35	142,5	6,0	3,6	2,0	1,2
7412 Zpracovatelé pekárenských a cukrářských výrobků	45	154,4	13,1	2,9	1,6	1,0
7421 Impregnační a úpraváři dřeva	143	143,6	3,8	3,3	2,2	0,7
7422 Uměleč. truhláři, řezbáři, výrobci a oprav.výrobků ze dřeva	94	145,5	1,8	2,3	0,6	1,2
7431 Kvalifikovaní dělníci připravující přírodní vlákna	95	145,1	9,1	3,3	1,8	0,9
7432 Přadláči, pletáři a jiní výrobci ručně vyráběných tkanin	35	139,6	5,0	3,0	1,7	0,8
7435 Modeláři a stříhači textilu, kůží a podobných materiálů	50	143,7	4,8	2,7	1,7	0,7
7436 Švadleny, vyšivači a pracovníci v příbuzných oborech	182	149,8	4,9	2,4	1,4	0,5
7439 Ostatní dělníci při výrobě textilu, oděvu a výrobků z kůží	295	144,9	5,3	2,7	1,4	0,9
8122 Obsluha zařízení ve slévárství (taviči, slévači)	273	149,1	6,8	2,3	1,2	0,7
8123 Obsluha zařízení na tepelné zpracování kovů	33	158,5	8,7	1,7	0,8	0,8
8141 Obsluha pily a jiného zařízení na zpracování dřeva	83	150,5	1,1	2,4	0,8	1,0
8149 Obsluha ostatních zařiz.na zpracování dřeva a v papírnách	38	141,3	1,4	3,4	1,1	1,8
8159 Obsluha ostat. zařízení při chemické výrobě jinde neuved.	55	152,0	2,5	1,7	0,6	0,9
8161 Obsluha zařízení při výrobě a rozvodu elektřiny	96	151,0	5,4	2,1	0,9	1,0
8162 Obsluha parních turbín, ohříváčů a motorů	116	166,8	14,1	1,5	0,7	0,7
8163 Obsluha zařízení při úpravě, čištění a rozvodu vody	347	151,8	4,9	2,0	0,9	0,9
8171 Obsluha automatických nebo poloaut. montážních linek	83	159,1	16,3	2,4	1,1	1,2
8211 Obsluha automat. nebo poloaut. obráb.strojů (kromě 722)	1 210	150,3	5,3	1,9	1,1	0,6
8223 Obsluha strojů při konečné úpravě ochranných povlaků	79	145,9	7,7	3,1	1,6	1,0
8229 Obsluha strojů na výrobu chemických výrobků jinde neuved.	19	155,1	7,2	1,8	0,9	0,7
8231 Obsluha strojů na výrobu pryžových výrobků (např. obuvi)	1 107	147,9	7,4	2,7	1,2	0,9
8232 Obsluha strojů na výrobu plast. výrobků (vč. laminování)	242	154,4	11,5	2,4	1,4	0,7
8251 Obsluha tiskárenských strojů	84	147,4	3,9	2,7	1,4	1,0
8253 Obsluha strojů na výrobu předm. z lepenky (vč.kartonáže)	17	141,7	2,8	3,4	2,4	0,6
8255 Obsluha strojů na výrobu předmětů z papíru (vč. celofánu)	139	148,4	4,9	2,6	1,3	0,9
8261 Obsluha strojů na úpravu vláken, dopřádání a navíj. příze	269	147,1	4,1	2,0	1,1	0,6
8262 Obsluha tkacích a pletacích strojů	493	147,9	5,9	2,2	1,3	0,7
8263 Obsluha šicích a vyšivacích strojů	582	138,2	3,9	3,3	1,9	1,2
8264 Obsluha strojů na bělení, barvení, čištění, praní, žehlení	438	151,2	6,8	2,2	1,2	0,7
8269 Obsluha ost.strojů na výrobu textilních, kožešin. výrobků	141	143,1	5,1	2,9	1,6	0,9
8281 Montážní dělníci montující mechanická zařízení (stroje)	672	148,7	5,5	2,6	1,4	0,8
8282 Montážní dělníci montující elektrická zařízení	206	149,0	10,1	3,0	1,6	0,7
8284 Montážní dělníci montující výrobky z kovů, pryže a plastů	52	148,9	6,0	2,7	1,8	0,7
8290 Obsluha jin.stacionárních zařízení a ost. montážní dělníci	186	153,2	2,6	1,7	0,7	0,9

Průměrná měsíční odpracovaná a neodpracovaná doba zaměstnanců
podle podskupin zaměstnání KZAM-R

kraj: **Královéhradecký**

Podskupiny zaměstnání KZAM-R	Počet zaměstnanců přepočtený podle eviden. měsíců	Odpracovaná doba		Neodpracovaná doba		
		celkem	z toho přesčas	celkem	z toho	
					nemoc	dovolená
		hod/měs	hod/měs	dnů/měs	dnů/měs	dnů/měs
8311 Strojvedoucí	310	145,7	5,4	3,1	0,7	2,0
8321 Řidiči osobních a malých dodávkov. automobilů, taxikáři	54	154,7	6,1	2,2	0,5	1,4
8323 Řidiči autobusů, trolejbusů a tramvají	316	178,4	17,7	1,7	1,0	0,5
8324 Řidiči nákladních automobilů a tahačů	389	149,4	9,2	3,7	1,4	1,8
8326 Řidiči speciálních vozidel	108	166,5	15,3	2,3	0,6	1,4
8331 Obsluha zemědělských a lesních strojů	329	139,9	6,4	4,6	1,8	2,0
8332 Obsluha zemních a příbuzných strojů	148	124,2	4,5	5,8	1,9	3,1
8333 Obsluha jeřábů, zdvihacích a podob. manipulačních zařiz.	136	165,3	13,4	2,1	1,1	0,7
8334 Obsluha vysokozdvizných a ostatních motorových vozíků	188	152,0	7,3	2,4	1,1	1,0
9131 Pomocníci a uklízeči v domácnostech	14	133,6	1,7	4,5	1,7	2,3
9132 Pomocníci a uklízeči v kancelář., hotel., nemocnicích ap.	223	140,2	1,7	3,1	1,7	1,1
9141 Domovníci, správci domu	25	160,9	3,9	1,4	0,3	0,9
9152 Vrátní, hlídači, uváděči a šatnářky	143	163,0	8,9	1,6	0,5	1,1
9161 Sběrači odpadků, popeláři	126	152,8	8,3	3,4	1,8	1,3
9162 Metaři, čističi záchodků, žump, kanálů a podob. zařízení	16	141,6	4,2	3,4	2,0	1,1
9211 Pomocní a nekvalifikovaní dělníci v zemědělství	42	167,5	16,1	2,2	1,0	1,0
9312 Pomocní a nekvalifik. dělníci na stavbách a údržbě silnic	48	143,3	0,6	2,6	1,1	1,1
9313 Pomocní a nekvalifikovaní dělníci na stavbách budov	11	148,9	0,2	2,9	1,4	1,3
9321 Pomocní a nekvalifikovaní montážní a manipulační dělníci	1 175	148,4	7,7	2,8	1,4	0,9
9322 Ruční baliči a pytlovači	186	146,0	2,4	2,3	1,0	0,9
9323 Dělníci nádvorní skupiny (pomocní montéři)	281	143,3	0,7	3,1	1,4	1,4
9332 Obsluha povozů a zařízení poháněných zvířaty	10	121,3	0,1	5,6	3,0	2,1
9333 Vazači a nosiči břemen, přístavní dělníci (dokaři)	13	158,2	4,1	2,6	1,2	1,1
9339 Pomocní a nekvalif. prac. v dopr., ve skladech, v telekom.	572	149,8	4,2	2,4	0,9	1,2



Dodatek **- technický popis šetření**

Dodatek - Technický popis šetření

Technický popis šetření RSCP poskytuje základní informaci o koncepci šetření, postupech použitých při sběru dat, analýze dat a vytváření výstupních sestav, obsažených v publikaci. Dodatek je rozdělen do 3 hlavních částí: koncepce šetření, vstupní údaje RSCP, zpracování a analýza dat.

Koncepce šetření

Koncepce statistického šetření RSCP se zabývá otázkami rozsahu šetření, opory výběru a vlastního výběru vzorku ekonomických subjektů (ES).

Rozsah šetření

Mzdové statistické šetření RSCP za 1. čtvrtletí 2004 zahrnuje 2612 ekonomických subjektů, které reprezentují přibližně 1027 tisíc zaměstnanců. Okruh zpravodajských jednotek pro RSCP tvoří ekonomické subjekty podnikatelské sféry, které jsou právnickými osobami a mají 10 a více zaměstnanců. Šetření je vyčerpávající pro jednotky s počtem zaměstnanců 1000 a vyšším. Pro jednotky s počtem zaměstnanců 10 až 999 je mzdové šetření výběrové.

Vzorek ekonomických subjektů RSCP kopíruje odvětvovou skladbu firem podnikatelské sféry v jednotlivých krajích České republiky. Podnikatelská sféra je v RSCP definována podle zákona č. 1/1992 Sb. o mzdě, odměně za pracovní pohotovost a o průměrném výdělku. Tabulka 1 ukazuje rozsah výběrového souboru RSCP bez non-response (dále jen výběrový soubor) pro 1. čtvrtletí 2004 a v tabulce 2 je přiblížen rozsah a odvětvová skladba ekonomických subjektů z výběrového souboru RSCP působících na území Královéhradeckého kraje.

Výběrový soubor RSCP		
	RSCP - celkem	RSCP – kraj Královéhradecký
Počet ekonomických subjektů	2612	166
Počet zaměstnanců	1027 tisíc	46 tisíc

Tabulka 1

Odvětvová skladba výběrového souboru RSCP – kraj Královéhradecký		
Odvětví OKEČ		Počet ekonomických subjektů
A,B	Zemědělství, myslivost, lesnictví a rybolov	21
C	Těžba nerostných surovin	2
D	Zpracovatelský průmysl	82
E	Výroba a rozvod elektřiny, plynu a vody	7
F	Stavebnictví	10
G	Obchod; opravy motorových vozidel	14
H	Ubytování a stravování	2
I	Doprava, skladování a spoje	8
J	Finanční zprostředkování	6
K	Činnosti v oblasti nemovitostí a pronájmu; podnikatelské činnosti	5
L	Veřejná správa a obrana; povinné sociální zabezpečení	1
M	Vzdělávání	
N	Zdravotní a sociální péče; veterinární činnosti	3
O	Ostatní veřejné, sociální a osobní služby	5

Tabulka 2

Opora výběru

Výběrovými jednotkami šetření RSCP jsou ekonomické subjekty podnikatelské sféry, na které se v případě vybrání vztahuje zpravodajská povinnost. Statistickými jednotkami jsou zaměstnanci, kteří jsou nositeli sledovaných statistických znaků. Výběrovou základnou – oporou – pro výběr organizací je registr ekonomických subjektů (RES), který je detailně popsán na stránkách Českého statistického úřadu www.czso.cz. Pro rozlišení příslušnosti ekonomického subjektu k podnikatelské sféře se využívá Automatizovaný rozpočtový informační systém (ARIS), který obsahuje informace z oblasti účetního a finančního výkaznictví všech rozpočtových a příspěvkových organizací, obcí, okresních úřadů a dobrovolných svazků obcí, státních finančních aktiv a státních fondů v České republice. Podrobnější informace o systému lze nalézt na stránkách Ministerstva financí <http://www.info.mfcr.cz/aris>.

Základním souborem RSCP jsou aktivní ekonomické subjekty z registru ekonomických subjektů, které mají 10 a více zaměstnanců, přísluší do podnikatelské sféry a do institucionálních sektorů: nefinanční podniky, finanční instituce nebo vládní instituce.

Výběr

Výběr ekonomických subjektů v RSCP lze charakterizovat jako jednostupňový stratifikovaný výběr. Základní soubor se rozdělí do oblastí (strat) podle:

- regionů (krajů)
- velikostních kategorií

- odvětvových skupin.

Regionem se z hlediska výběru jednotek rozumí kraj ve smyslu ústavního zákona č. 347/97 Sb. Výběr RSCP používá dále ke stratifikaci čtyři velikostní kategorie ekonomických subjektů, uvedené v tabulce 3 – Velikostní kategorie pro stratifikaci. Odvětvové stratifikační třídění obsahuje deset odvětvových skupin, vymezení je provedeno na základě podobnosti v charakteru ekonomické činnosti a podobnosti v zaměstnanecké struktuře.

V jednotlivých oblastech základního souboru, vzniklých jeho rozdělením dle příslušných stratifikačních kritérií, se vybere předem stanovený podíl ekonomických subjektů. Největší subjekty s alespoň tisícem zaměstnanců jsou zařazeny do šetření všechny (výběr s pravděpodobností 1), ostatní jsou v jednotlivých stratech vybírány systematickým náhodným výběrem s nestejnými pravděpodobnostmi bez vracení. Pravděpodobnosti vybrání subjektu jsou dány výběrovým podílem, jehož výši ukazuje tabulka 3 – Velikostní kategorie pro stratifikaci. Počet ekonomických subjektů, které mají být vybrány, se stanoví podle aktuálního stavu základního souboru ke konci roku. Výběrový soubor ekonomických subjektů s 10-249 zaměstnanci se obměňuje metodou rotujícího panelu s periodou rotace devět let, tzn. k obměně všech vybraných ekonomických subjektů dojde za devět let. Vybrané ekonomické subjekty zůstávají v šetření minimálně po dobu periody rotace plus jeden rok potřebný na jejich nábor, o důvodech pro předčasné vyřazení z výběru (např. zánik firmy) se vede evidence.

Velikostní kategorie pro stratifikaci		
Kategorie	Počet zaměstnanců	Výběrový podíl [%]
1	10 až 49	4,5
2	50 až 249	15
3	250 až 999	70
4	1000 a více	100

Tabulka 3

Vstupní údaje pro RSCP

Kapitola popisuje sběr dat do šetření RSCP, používané číselníky a základní vstupní položky, charakterizující výdělky a odpracovanou dobu.

Sběr dat

Ekonomické subjekty, na které se vztahuje zpravodajská povinnost, vykazují údaje o všech zaměstnancích. Vybraná zpravodajská jednotka předává data ke zpracování orgánu, vykonávajícímu státní statistickou službu. Termínem pro předání dat od respondenta je konec měsíce následujícího po skončení referenčního období.

Předávaná data mají formu databázových souborů a obsahují informace o zaměstnavateli a zaměstnancích. Data jsou většinou přebírána přímo z informačních systémů pro výpočet mezd a personální evidence.

Klasifikace a číselníky

RSCP vychází z čtvrtletního šetření o ceně práce, které je součástí programu statistických zjišťování a používá standardní statistické klasifikace a číselníky (podrobněji popsané na www.czso.cz). Použití platných statistických klasifikací je závazné jak pro orgán vykonávající státní statistickou službu, tak pro zpravodajské jednotky, které poskytují údaje pro statistické zjišťování. Proto i RSCP používá následující klasifikace a číselníky:

- KZAM-R** **Klasifikace zaměstnání;** vydáno sdělením ČSÚ ze dne 18. prosince 2003 o vydání rozšířené Klasifikace zaměstnání KZAM-R (částka 160/2003 Sb.).
- CZ-ICSE** **Klasifikace postavení v zaměstnání;** vydáno sdělením ČSÚ ze dne 18. prosince 2003 o vydání Klasifikace postavení v zaměstnání (částka 160/2003 Sb.).
- KKOV** **Klasifikace kmenových oborů vzdělání;** vydáno sdělením ČSÚ ze dne 9. září 2003 o zavedení Klasifikace kmenových oborů vzdělání (částka 106/2003 Sb.).
- CZ-NUTS** **Klasifikace územních statistických jednotek;** vydáno sdělením ČSÚ ze dne 18. prosince 2003 o vydání Klasifikace územních statistických jednotek (částka 160/2003 Sb.).
- OKEČ** **Odvětvová klasifikace ekonomických činností;** vydáno sdělením ČSÚ ze dne 18. prosince 2003 o vydání Odvětvové klasifikace ekonomických činností (částka 160/2003 Sb.).
- ČZEM** **Číselník zemí;** vydáno sdělením ČSÚ ze dne 18. prosince 2003 o vydání Číselníku zemí (částka 160/2003 Sb.).
- FORMA** **Číselník právní formy organizací**

Výdělky a odpracovaná doba

RSCP jako mzdové šetření se čtvrtletní periodicitou monitoruje mzdovou úroveň jednotlivých profesí podle klasifikace KZAM-R v krajích České republiky. U jednotlivých zaměstnanců vybraných ekonomických subjektů zjišťuje v referenčním období (čtvrtletí) průměrný hodinový výdělek, vypočtený pro náhrady pro pracovněprávní účely, podle § 17 zákona 1/1992 Sb.

Druhým šetřeným výdělkovým ukazatelem je mzda od počátku roku do konce referenčního období. Mzda je definovaná jako mzda za práci podle §4 zákona č.1/1992 Sb., o mzdě, odměně za pracovní pohotovost a průměrném výdělku ve znění pozdějších předpisů. Průměrný hodinový výdělek je krátkodobým indikátorem mzdové úrovně, celková suma mezd za práci slouží k výpočtu měsíční hrubé mzdy. Měsíční hrubá mzda je druhým indikátorem, který ukazuje mzdovou úroveň v období od začátku

roku do konce čtvrtletí, za které se šetří průměrný hodinový výdělek. Z celkové mzdy za práci zjišťuje šetření i podíl prémie a odměn, příplatků za přesčas a ostatních příplatků.

Vedle mzdy za práci šetří RSCP i některá další plnění, poskytovaná v souvislosti s výkonem práce. Zjišťuje se částka náhrad mzdy a částka odměn za pracovní pohotovost, vyplacená od počátku roku do konce referenčního období. Šetření umožňuje sledovat strukturu měsíční hrubé mzdy, tvořenou výše popsanými položkami prémie a odměny, příplatky za přesčas, ostatní příplatky, náhrady a odměny za pracovní pohotovost.

RSCP sleduje i charakteristiky odpracované a neodpracované doby a využívá je k výpočtu měsíční hrubé mzdy. Vstupní věta o zaměstnanci obsahuje odpracovanou dobu od počátku roku a z ní počet přesčasových hodin, za které byl poskytnut příplatek. Věta dále obsahuje celkovou neodpracovanou dobu od počátku roku, z ní počet dnů nemoci a počet neodpracovaných dnů s náhradou mzdy. Zvlášť se sleduje i počet dnů dovolené.

Zpracování a analýza dat

Zpracování a analýza dat zahrnuje přehled publikovaných mzdových statistik, způsob výpočtu měsíční hrubé mzdy a indikátorů odpracované doby, problematiku vážení a odhadů.

Přehled publikovaných tabulek

Hlavním výsledkem RSCP jsou statistiky výdělkové úrovně v krajích podle zaměstnání KZAM-R. Tabulka V5 obsahuje průměrné hodinové výděly podle zaměstnání KZAM-R na úrovni podskupin zaměstnání (čtyřmístný KZAM-R). Tabulka M5 obsahuje průměrnou hrubou měsíční mzdu, strukturu mzdy a průměrnou placenou dobu. Tabulka T5 ukazuje průměrnou měsíční odpracovanou a neodpracovanou dobu, podíl přesčasu z odpracované doby a podíl nemoci a dovolené z neodpracované doby. Publikují se jen zaměstnání, získaná od minimálně deseti zaměstnanců a minimálně tří ekonomických subjektů.

Vedle primárních výsledků podle zaměstnání ukazuje výsledková publikace i další tabulky průměrných hodinových výdělků, měsíčních hrubých mezd a jejich diference. Průměrné hodinové výděly se člení podle:

- hlavních tříd KZAM-R
- kategorií zaměstnání (manuální/nemanuální)
- věkových kategorií
- vzdělání
- pohlaví.

Výsledné měsíční hrubé mzdy jsou tříděny i podle hlavních tříd KZAM-R.

V RSCP se ekonomické subjekty dále člení na organizační jednotky, jestliže je možné provést vnitřní rozčlenění podle okresů, ve kterých dílčí jednotky působí, nebo podle odvětví OKEČ. Výsledky podle krajů jsou v tomto smyslu výsledky, získané pracovištní metodou.

Výpočet měsíční hrubé mzdy

Na rozdíl od průměrného hodinového výdělku musí být druhý indikátor mzdové úrovně – měsíční hrubá mzda – vypočten z dalších přímo zjišťovaných mzdových položek a nemzdových plnění. Přímě zjišťované položky ale obsahují pouze kumulované částky za delší období než měsíc, tj. za čtvrtletí až celý rok. Přitom je třeba uvážit, že jednotliví zaměstnanci nemuseli být v evidenčním stavu po celé sledované období.

Hrubá mzda je v ISPV jednoznačně definována jako součet mzdy za práci, náhrad mzdy a odměn za pracovní pohotovost. Měsíční hrubá mzda i -tého zaměstnance se vypočte podle vzorce

$$MHM_i = \frac{MZDA_i + POHOTOV_i + NAHRADY_i}{MES_PLAC_i}$$

kde :

MHM_i je měsíční hrubá mzda i -tého zaměstnance

$MZDA_i$ je mzda za práci i -tého zaměstnance v kumulaci od počátku roku do konce referenčního období (vstupní položka věty o zaměstnanci)

$POHOTOV_i$ je odměna za pohotovost i -tého zaměstnance v kumulaci od počátku roku do konce referenčního období (vstupní položka věty o zaměstnanci)

$NAHRADY_i$ jsou náhrady mzdy i -tého zaměstnance v kumulaci od počátku roku do konce referenčního období (vstupní položka věty o zaměstnanci)

MES_PLAC_i je počet placených měsíců i -tého zaměstnance, tj. počet měsíců, odpovídajících součtu odpracované doby a doby, po kterou pobíral náhrady mzdy

Počet placených měsíců MES_PLAC_i je roven počtu kalendářních měsíců v případě, že zaměstnanec po celé sledované období pracoval nebo pobíral náhrady mzdy. Pokud zaměstnanec byl v evidenčním stavu kratší dobu, než sledované období, bude jeho počet placených měsíců dán poměrem doby v evidenčním stavu k celému sledovanému období. Podobně se počet placených měsíců stanoví, pokud zaměstnanec měl jinou absenci, než absenci s náhradou mzdy (např. nemoc).

Měsíční hrubá mzda za určitou skupinu zaměstnanců se vypočte jako „vážená“ hrubá mzda, v níž mzda určitého zaměstnance má váhu, odpovídající počtu jeho placených měsíců za sledované období. Tento způsob výpočtu umožňuje korektní srovnání mzdové úrovně jednotlivých zaměstnání a srovnávání v čase.

Sestavy s hrubou měsíční mzdou, diferenciací a strukturou hrubé mzdy obsahují také placenou dobu zaměstnance. Tento údaj ukazuje počet placených hodin (odpracovaná doba a doba náhrad) za placený měsíc a je konzistentní s výpočtem měsíční hrubé mzdy. Sestavy týkající se odpracované a neodpracované doby (tabulka T5) nelze vztáhnout k placené době. Proto se odpracovaná a neodpracovaná doba i jejich složky vztahují k počtu měsíců v evidenčním stavu.

Přestože struktura vstupů RSCP od roku 2002 umožňuje zahrnout do výpočtu za určitou skupinu i zaměstnance, kteří byli v evidenčním stavu pouze část sledovaného období, nemohou být do výpočtu zahrnuti všichni. Uplatňují se následující kritéria pro zařazení zaměstnance do výpočtů měsíční hrubé mzdy:

- placená doba zaměstnance je alespoň jeden měsíc,
- zařazují se pouze zaměstnanci v pracovním poměru,
- musí být splněna podmínka: součet odpracované a neodpracované doby je přibližně roven počtu pracovních dnů sledovaného období,
- zařazují se pouze zaměstnanci, zaměstnaní na plný pracovní úvazek, který je v RSCP definován v souladu s kritériem Eurostatu pomocí fondu pracovní doby (alespoň 30 hodin/týden).

Metoda vážení a řešení non-response

Metoda vážení, používaná v RSCP, umožňuje získat na základě dat z výběrového souboru spolehlivé charakteristiky základního souboru v členění na jednotlivé kraje. Váhové koeficienty, které jsou přiděleny všem vybraným ekonomickým subjektům a poté též všem jejich zaměstnancům, vycházejí z počáteční pravděpodobnosti výběru každého ekonomického subjektu. Váhy zvyšují při výpočtech odhadů význam dat ekonomických subjektů s relativně malým zastoupením ve výběrovém souboru. Relativně nejméně zastoupené jsou ve výběrovém souboru RSCP ekonomické subjekty s 10-49 zaměstnanci, a proto mají největší váhy při výpočtech odhadů. Metoda pro tvorbu konečných vah v RSCP je odlišná od metody, použité v ISPV. Základním úkolem vážení v RSCP je dávat spolehlivé odhady na krajské úrovni.

Tabulky vztahující se k podnikatelské sféře P-V5, P-M5, P-T5 obsahují nevážené charakteristiky výběrového souboru RSCP. Ostatní tabulky v této publikaci jsou odhady charakteristik základního souboru RSCP, tříděného podle krajů. Při interpretaci výsledků je nutno mít na zřeteli, že charakteristiky výběrového souboru nelze automaticky pokládat za odhady platné pro celou zaměstnaneckou populaci kraje. Výběrové charakteristiky mohou být částečně ovlivněny větším relativním zastoupením velkých ekonomických subjektů ve výběrovém souboru RSCP.

Problém nedostupných dat od vybraného ekonomického subjektu (zpravodajské jednotky), tzv. non response, je v RSCP řešen metodou historické imputace a metodou upravující váhy zpravodajským jednotkám, které jsou ve stratifikačních kategoriích stejné jako nedostupná zpravodajská jednotka.

Odhady statistických charakteristik

Skupina tabulek	Postup při výpočtu charakteristik
P-V0, P-V1, P-V2, P-V4, P-V6, P-V8	Odhadované charakteristiky průměrného hodinového výdělku jsou vypočteny z dat výběrového souboru s využitím výběrových vah a vah používaných v důsledku non-response.

P-M0, P-M1	Odhadované charakteristiky hrubé měsíční mzdy, jejich složek i placený čas jsou vypočteny z dat výběrového souboru s využitím výběrových vah, vah používaných v důsledku non-response a vah, zohledňujících různé délky neplacené neodpracované doby (nemoc, neplacená absence) a doby v evidenčním stavu.
P-V5	Odhadované charakteristiky průměrného hodinového výdělku podle podskupin zaměstnání jsou vypočteny z dat výběrového souboru.
P-M5	Odhadované charakteristiky hrubé měsíční mzdy a jejich složek podle podskupin zaměstnání jsou vypočteny z dat výběrového souboru s využitím vah, zohledňujících různé délky neplacené neodpracované doby (nemoc, neplacená absence) a doby v evidenčním stavu. Stejným způsobem je vypočtena i placená doba.
P-T5	Odhadované charakteristiky odpracované a neodpracované doby podle podskupin zaměstnání jsou vypočteny z dat výběrového souboru s využitím vah, zohledňujících různé délky doby v evidenčním stavu.

Šetření RSCP odhaduje výdělkové charakteristiky a neslouží jako zdroj informací o počtech zaměstnanců v jednotlivých třídících kategoriích. Počty zaměstnanců jsou v agregovaných tabulkách uváděny v % a jejich účelem je přiblížit relativní zastoupení publikovaných kategorií. Počty zaměstnanců v ČR zjišťují šetření Českého statistického úřadu - podnikové výkaznictví a výběrové šetření pracovních sil (viz www.czso.cz).

Statistické charakteristiky používané ve výsledkových tabulkách:

První decil – D1	První decil je hodnota, pod kterou leží 10% nejnižších hodnot sledovaného znaku.
Medián	Medián je hodnota uprostřed vzestupně uspořádané řady hodnot sledovaného znaku, polovina hodnot je nižší než medián a druhá polovina je vyšší než medián.
Devátý decil – D9	Devátý decil je hodnota, nad kterou leží 10% nejvyšších hodnot sledovaného znaku.
Průměr	Průměr je počítán jako vážený (případně nevážený) aritmetický průměr sledovaného znaku.

Kvalita odhadů

Odhadované charakteristiky podléhají dvěma typům chyb - výběrovým chybám a nevýběrovým chybám. Výběrové chyby jsou způsobeny faktorem náhody při pravděpodobnostním výběru RSCP. Hodnoty výběrových chyb není možné ze současného výběrového souboru RSCP získat, nicméně používaná stratifikace výrazně snižuje jejich výši. Nevýběrové chyby bývají způsobeny především špatnou kvalitou dat od zpravodajských jednotek (neúplné údaje, chybné údaje) a jejich vliv je snižován několikanásobnými kontrolními mechanismy a častými kontakty firmy provádějící šetření RSCP se zpravodajskými jednotkami.

Definice vybraných pojmů

Ekonomický subjekt	Ekonomický subjekt je právnický subjekt nebo fyzická osoba s postavením podnikatele, zapsaná do registru ekonomických subjektů ČSÚ. Každému ekonomickému subjektu se přiděluje identifikační číslo (IČO).
Organizační jednotka	Z hlediska mzdové statistiky RSCP se dělí ekonomické subjekty na organizační jednotky podle okresu, ve kterém jednotky působí a nebo podle odvětví (OKEČ), které charakterizuje jejich ekonomickou činnost. Organizační jednotku tvoří všechny útvary ekonomického subjektu, které působí ve stejném okrese a patří do stejné kategorie OKEČ.
Zpravodajská jednotka	Zpravodajskou jednotkou je právnická osoba, organizační složka státu nebo fyzická osoba, od níž se požaduje poskytnutí údajů ve statistickém zjišťování podle zákona č. 89/1995 Sb., o státní statistické službě ve znění pozdějších předpisů.
Referenční období	RSCP je čtvrtletní statistické zjišťování a čtvrtletí, za které se zjišťování provádí je referenčním obdobím. Charakteristiky organizace se zjišťují ke konci referenčního období, průměrný hodinový výdělek se zjišťuje za referenční období (tj. uplynulé čtvrtletí). Ostatní mzdové údaje a údaje o odpracovaném čase se zjišťují od počátku roku do konce referenčního období.
Sledované období	Sledované období je období od začátku roku do konce příslušného čtvrtletí (referenčního období).
Podnikatelská sféra	Kritériem pro zařazení zpravodajské jednotky do podnikatelské nebo nepodnikatelské sféry je zákon, který subjekt uplatňuje při odměňování zaměstnanců. Do podnikatelské sféry patří subjekty, které odměňují podle zákona č. 1/1992 Sb., o mzdě, odměně za pracovní pohotovost a o průměrném výdělku ve znění pozdějších předpisů
Nepodnikatelská sféra	Kritériem pro zařazení zpravodajské jednotky do sféry podnikatelské nebo nepodnikatelské je zákon, který subjekt uplatňuje při odměňování zaměstnanců. Do nepodnikatelské sféry patří organizace, které odměňují podle zákona č. 143/1992 Sb., o platu a odměně za pracovní pohotovost v rozpočtových a v některých dalších organizacích a orgánech ve znění pozdějších předpisů.
Základní soubor	Základním souborem RSCP jsou aktivní ekonomické subjekty z registru ekonomických subjektů, které mají 10 a více zaměstnanců, přísluší do podnikatelské sféry a do institucionálních sektorů: nefinanční podniky, finanční instituce nebo vládní instituce.

Ostatní symboly používané ve výsledkových tabulkách:

"neuvedeno" kategorie zaměstnanců, u kterých nebyl uveden kód příslušné třídící charakteristiky

"*" položka vstupních dat vypočítaná, ale nezveřejnitelná z důvodu nedostatečného počtu vstupních hodnot (min. 3 ekonomické subjekty a 10 zaměstnanců)