

RSCP

Regionální statistika ceny práce

**Čtvrtletní výběrové
statistické zjišťování**

kraj
Královéhradecký
I. čtvrtletí 2003

MPSV - SSZ

RSCP

Regionální statistika ceny práce

**Čtvrtletní výběrové
statistické zjišťování**

kraj

Královéhradecký

I. čtvrtletí 2003

MPSV - SSZ

COPYRIGHT - MPSV ČR a SSZ

Publikace ani její část nesmí být kopírována, rozšiřována a zařazována do informačních systémů v jakékoliv formě (elektronické, mechanické, optické, magnetické aj.) bez písemného souhlasu

Ministerstva práce a sociálních věcí ČR a Správy služeb zaměstnanosti

O b s a h :

A Úvodní část

Úvod.....	7
-----------	---

B Výsledková část

Průměrné hodinové výdělky

P-V0	Průměrné hodinové výdělky v podnikatelské sféře za kraj Královéhradecký	11
P-V1	Průměrné hodinové výdělky podle hlavních tříd zaměstnání KZAM–R	12
P-V2	Průměrné hodinové výdělky podle věkových kategorií.....	13
P-V4	Průměrné hodinové výdělky podle vzdělání	13
P-V5	Průměrné hodinové výdělky podle podskupin zaměstnání KZAM–R	14
P-V6	Průměrné hodinové výdělky podle kategorie zaměstnání	19
P-V8	Průměrné hodinové výdělky podle pohlaví	19

Měsíční hrubé mzdy

P-M0	Průměrná hrubá měsíční mzda a její složky, diferenciacce, placená doba v podnikatelské sféře za kraj Královéhradecký	20
P-M1	Průměrná hrubá měsíční mzda a její složky, diferenciacce podle hlavních tříd zaměstnání KZAM-R.....	21
P-M5	Průměrná hrubá měsíční mzda, placená doba podle podskupin zaměstnání KZAM-R.....	22

Měsíční odpracovaná a neodpracovaná doba

P-T5	Průměrná měsíční odpracovaná a neodpracovaná doba podle podskupin zaměstnání KZAM – R	32
------	---	----

C Dodatek - technický popis šetření

Koncepce šetření	39
Rozsah šetření.....	39
Opora výběru.....	40
Výběr	40
Vstupní údaje pro RSCP	41
Sběr dat.....	41
Klasifikace a číselníky.....	42
Výdělky a odpracovaná doba	42

Zpracování a analýza dat.....	43
Přehled publikovaných tabulek	43
Výpočet měsíční hrubé mzdy	44
Metoda vážení a řešení non-response	45
Odhady statistických charakteristik.....	45
Kvalita odhadů	46
Definice vybraných pojmů.....	47



A Úvodní část

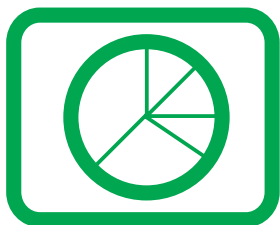
Úvod

Publikace představuje výsledky informačního systému „Regionální statistika ceny práce“ (RSCP), který produkuje aktuální údaje o výdělkové úrovni a odpracované době podle zaměstnání v jednotlivých krajích České republiky. RSCP, stejně jako Informační systém o průměrném výdělků (ISPV) vychází z pravidelného výběrového statistického zjišťování s názvem „Čtvrtletní šetření o ceně práce“, které se čtvrtletní periodicitou monitoruje průměrné hodinové výdělky, vyplacené mzdy a odpracovanou dobu jednotlivých zaměstnanců. Šetření je zařazeno do programu statistických zjišťování, vyhlášených ČSÚ ve sbírce zákonů pro příslušný kalendářní rok (viz přílohy č. 1 a č. 2 Vyhlášky č. 470 ve Sbírce zákonů ČR částka 163 ze dne 19. listopadu 2002, kterou se stanoví Program statistických zjišťování na rok 2003). Šetření provádí pracoviště státní statistické služby Ministerstva práce a sociálních věcí. Garantem informačního systému RSCP je Ministerstvo práce a sociálních věcí – správa služeb zaměstnanosti, zpracovatelem RSCP je Trexima, spol. s r.o. Zlín (www.trexima.cz).

RSCP nabízí další zdroj informací o mzdách v krajích České republiky. Na rozdíl od šetření vycházejících z výkaznictví ČSÚ, které sbírá údaje o mzdách za celý ekonomický subjekt (resp. jeho pracoviště), hlavním cílem RSCP je zjištění výdělkové úrovně podle profesí za jednotlivé zaměstnance. Primárním výsledkem jsou statistiky mzdové úrovně profesí (v klasifikaci KZAM-R) v jednotlivých krajích, dalším produktem jsou odhady výdělkových parametrů zaměstnanecké populace kraje. Tato publikace obsahuje operativní výsledky šetření RSCP, členěné podle zaměstnaneckých charakteristik. Roční zjišťování hrubých mezd a odpracované doby v ISPV je základem pro strukturální šetření mezd ČSÚ a pro šetření SES (Structure of Earning Survey) Eurostatu. Zatímco výsledky strukturálních šetření mezd ČSÚ a výsledky ISPV a RSCP pocházejí z téhož zdroje a publikace se navzájem doplňují, při srovnávání s výsledky výkaznictví je třeba vzít v úvahu rozdílné výběrové soubory a rozdílné metody výpočtu mzdových charakteristik.

Publikace přináší průměrné hodinové výdělky za aktuální čtvrtletí, měsíční hrubé mzdy za období od začátku roku do konce aktuálního čtvrtletí, údaje o odpracované a neodpracované době za stejné období. Publikace obsahuje výsledky podnikatelské sféry (ekonomické subjekty, které odměňují podle zákona č. 1/1992 Sb. o mzdě, odměně za pracovní pohotovost a o průměrném výdělků).

Výsledková publikace jednotlivých krajů ve formátu Excel a ve formátu PDF je k dispozici na internetových stránkách MPSV (www.mpsv.cz) v sekci *Služby zaměstnanosti*, v části *Regionální statistika ceny práce*. Rozsah přehledů jednotlivých profesí je dán publikačním kritériem, podle kterého se uveřejňují jen zaměstnání získaná od minimálně deseti zaměstnanců a minimálně tří ekonomických subjektů.



B Výsledková část

**Průměrné hodinové výdělky
v podnikatelské sféře**

kraj: Královéhradecký

Průměrný hodinový výdělek **90,78 Kč/hod**

Diferenciace

D1 - 1. decil **50,84 Kč/hod**

Medián **80,74 Kč/hod**

D9 - 9. decil **132,90 Kč/hod**

Podíl zaměstnanců s nižším než průměrným

hodinovým výdělkem je..... **62,2 %**

Index průměrného hodinového výdělku zaměstnanců

meziroční vůči 1. čtvrtletí 2002..... **98,3 % ***

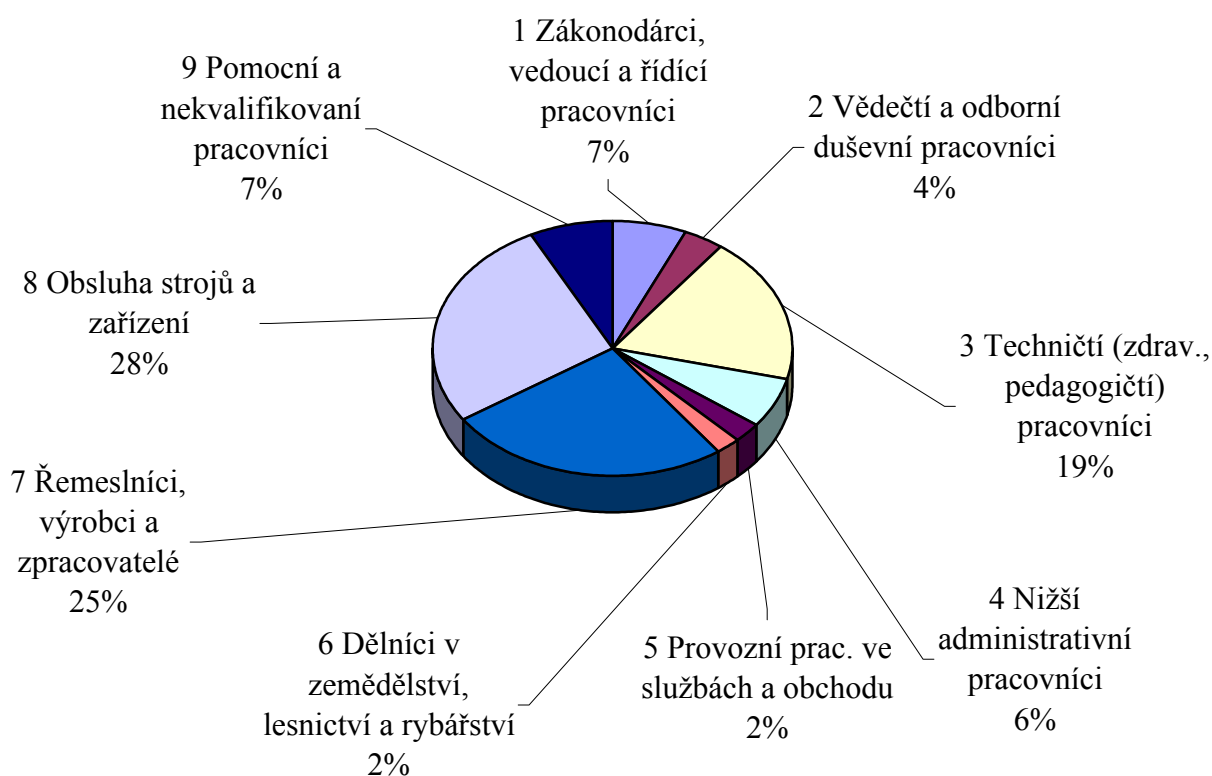
* Index ovlivněn změnou metodiky výpočtu průměrného hodinového výdělku, hodnota za rok 2002 je vypočtena na výběrovém souboru a hodnota za rok 2003 je dopočtena na celý základní soubor (viz. Dodatek - technický popis šetření).

Průměrné hodinové výdělky
podle hlavních tříd zaměstnání KZAM - R

kraj: **Královéhradecký**

Hlavní třída zaměstnání KZAM - R	Struktura zaměstnanců	Průměr	Diferenciace		
			1. decil	medián	9. decil
	%	Kč/hod	Kč/hod	Kč/hod	Kč/hod
1 Zákonodárci, vedoucí a řídicí pracovníci	6,6	182,27	82,20	151,56	307,27
2 Vědečtí a odborní duševní pracovníci	3,6	133,26	81,32	125,44	196,07
3 Techničtí (zdrav., pedagogičtí) pracovníci	18,7	103,76	64,00	96,53	146,06
4 Nižší administrativní pracovníci	6,4	75,48	48,16	71,38	105,85
5 Provozní prac. ve službách a obchodu	2,5	63,49	42,73	55,50	102,96
6 Dělníci v zemědělství, lesnictví a rybářství	2,3	65,21	45,47	62,68	85,38
7 Řemeslníci, výrobci a zpracovatelé	25,4	77,58	48,25	74,51	109,69
8 Obsluha strojů a zařízení	27,1	81,40	52,86	79,10	113,82
9 Pomocní a nekvalifikovaní pracovníci	7,4	65,86	42,65	63,10	94,83
C E L K E M - podnikatelská sféra	100,0	90,78	50,84	80,74	132,90

Struktura zaměstnanců dle hlavních tříd KZAM - R



1. čtvrtletí 2003

RSCP - podnikatelská sféra

P-V2

Průměrné hodinové výdělky
podle věkových kategorií

kraj: Královéhradecký

Věková kategorie	Struktura zaměstnanců	Průměr	Diferenciace		
			1. decil	medián	9. decil
	%	Kč/hod	Kč/hod	Kč/hod	Kč/hod
do 20 let	0,3	55,79	40,93	51,01	75,20
20 - 29 let	19,1	83,40	51,00	79,12	119,38
30 - 39 let	22,9	93,92	53,63	84,51	138,94
40 - 49 let	26,1	93,81	51,12	82,34	137,70
50 - 59 let	27,3	90,90	50,86	79,90	133,75
60 a více let	4,3	90,10	43,44	73,86	145,13
C E L K E M - podnikatelská sféra	100,0	90,78	50,84	80,74	132,90

1. čtvrtletí 2003

RSCP - podnikatelská sféra

P-V4

Průměrné hodinové výdělky
podle vzdělání

kraj: Královéhradecký

Vzdělání	Struktura zaměstnanců	Průměr	Diferenciace			
			1. decil	medián	9. decil	
	%	Kč/hod	Kč/hod	Kč/hod	Kč/hod	
KKOV						
Základní a nedokončené	A-C	11,2	67,78	44,38	64,54	95,28
Střední bez maturity	D,E,H,J	45,3	78,00	48,52	74,71	109,17
Střední s maturitou	K-M	27,4	98,66	59,05	90,75	142,74
Vyšší odborné a bakalářské	N,R	0,7	95,42	42,66	84,68	145,64
Vysokoškolské	T,V	6,5	177,18	86,77	146,78	284,31
<i>neuvedeno</i>		8,9	96,72	55,59	90,77	138,11
C E L K E M - podnikatelská sféra	100,0	90,78	50,84	80,74	132,90	

Průměrné hodinové výdělky
podle podskupin zaměstnání KZAM - R

kraj: **Královéhradecký**

Podskupiny zaměstnání KZAM - R	Výběrový soubor		Průměr	Diferenciace		
	počet org. jednotek	počet zaměst.		1. decil	medián	9. decil
			Kč/hod	Kč/hod	Kč/hod	Kč/hod
1210 Ředitelé a prezidenti velkých organizací, podniků	65	74	559,76	178,29	389,96	1176,50
1221 Ved. prac. v zemědělství, lesnictví, rybářství a myslivosti	17	62	174,40	101,65	160,82	245,07
1222 Ved. prac. v průmyslu (ve výrobě)	76	381	229,04	118,59	182,28	380,44
1223 Ved. prac. ve stavebnictví a zeměměřičství	11	53	276,15	119,91	213,92	453,29
1224 Ved. prac. ve velkoobchodě a v maloobchodě	19	67	136,92	70,02	103,86	264,52
1226 Ved. prac. v dopr., skladování, telekom. a na pošt. úřadech	18	186	151,20	94,70	151,95	207,50
1227 Ved. prac. v organ.zaměřených na poskytování obch.služeb	13	50	318,43	188,56	287,72	500,37
1229 Ved. prac. dílčích celků jinde neuvedení (kult.,zdrav.,škol.)	13	52	168,40	117,71	153,45	237,69
1231 Ved. prac. finančních a hospodářských (správních) útvarů	83	247	232,36	115,48	176,62	407,80
1232 Ved. prac. personálních útvarů a útvarů průmysl. vztahů	40	50	238,25	102,90	194,51	437,56
1233 Ved. prac. odbytových útvarů (vč. průzkumu trhu)	66	163	259,09	126,59	187,60	502,57
1234 Ved. prac. reklamních útvarů a útvarů pro styk s veřejností	12	18	219,36	96,61	168,51	450,51
1235 Ved. prac. zásobovacích útvarů	37	52	190,82	105,19	151,47	348,89
1236 Ved. prac. výpočetních útvarů	29	39	178,73	75,59	135,89	398,21
1237 Ved. prac. výzkumných a vývojových útvarů	26	61	227,54	108,59	173,49	451,16
1239 Ved. prac. ostatních útvarů jinde neuvedení	41	174	184,46	86,92	162,98	306,62
1311 Ved., ředitelé v zemědělství,lesnictví,rybářství a myslivosti	12	106	160,47	99,76	155,01	222,42
1312 Ved., ředitelé v průmyslu (ve výrobě)	27	61	225,45	102,43	176,35	343,16
1313 Ved., ředitelé ve stavebnictví a zeměměřičství	5	12	240,42	117,29	168,49	529,17
1314 Ved., ředitelé ve velkoobchodu a maloobchodu	12	116	89,85	48,06	68,73	176,70
1316 Ved., ředitelé v dopravě, sklad., telekom. a na pošt. úřadech	12	263	102,96	81,87	99,68	124,48
2113 Chemici	4	17	132,16	88,44	116,23	141,03
2119 Ostatní vědci a odborníci v příbuz. oborech jinde neuved.	10	55	123,49	89,54	119,20	157,18
2131 Projektanti a analytici výpočetních systémů	14	27	146,19	102,19	132,77	220,91
2132 Programátoři	23	75	133,68	88,73	120,43	184,69
2139 Ostatní odborníci zabývající se vt jinde neuved.	37	152	140,61	84,62	130,99	206,73
2142 Projektanti staveb a areálů, stavební inženýři	9	74	128,43	106,78	128,54	155,00
2143 Projektanti elektrotechnických zařízení, elektroinženýři	16	76	143,33	94,22	139,75	192,14
2144 Projektanti elektron.systémů a telekom.sítí, inženýři - elektronici	8	36	145,21	110,60	136,81	188,89
2145 Projektanti a konstruktéři strojních zařízení, strojní inženýři	19	118	131,39	85,23	115,12	206,80
2146 Chemičtí inženýři, technologové	4	10	164,72	89,34	139,20	244,37
2149 Ostatní architekti, projekt., konstruk.a tech.inženýři (tvůr.prac.)	17	155	135,90	85,08	126,27	219,51
2211 Bakteriologové, biolog., ekolog., zoologové a odb.v příb.obor.	12	17	124,80	98,67	116,52	156,28
2213 Agronomové, šlechtitelé a odborníci v příbuzných oborech	10	35	124,46	75,53	117,13	201,21
2221 Lékaři, ordináři (kromě zubních lékařů)	7	38	132,43	87,30	133,86	179,63
2411 Odb. prac. na úseku účetnictví, financí, daní, ap., hl. účetní	58	205	147,60	80,98	135,69	226,74
2412 Odb. prac. na úseku zaměstnaneckých, personálních věcí	18	37	112,19	72,86	113,23	145,14
2413 Odborní pracovníci v bankovníctví a pojišťovníctví	9	385	123,55	62,84	117,32	187,60
2419 Ostatní odb. prac. v oblasti podnikání	27	120	158,94	81,93	150,95	254,52
2421 Právníci, právní poradci (mimo advokacie a soudnictví)	19	51	173,43	112,33	140,10	269,39
2432 Odborní pracovníci knihoven (kromě řadových)	4	16	180,01	93,14	153,29	364,15
2441 Ekonomové - vědecktí pracovníci, specialisté, experti	28	52	136,85	82,36	126,82	222,27

Průměrné hodinové výdělky
podle podskupin zaměstnání KZAM - R

kraj: **Královéhradecký**

Podskupiny zaměstnání KZAM - R	Výběrový soubor		Průměr	Diferenciace		
	počet org. jednotek	počet zaměst.		1. decil	medián	9. decil
			Kč/hod	Kč/hod	Kč/hod	Kč/hod
2470 Odb. administrativní pracovníci jinde neuvedení	12	26	112,48	68,76	105,46	158,70
3111 Technici ve fyzikálních a příbuz. oborech	13	95	97,09	60,88	74,17	160,75
3112 Stavební technici	44	411	130,34	93,15	118,30	180,24
3113 Elektrotechnici	30	316	129,65	88,07	120,24	187,15
3114 Elektronici a technici v radiokomunikacích a telekomunikacích	8	54	120,64	86,56	112,57	161,43
3115 Strojírenští technici	48	542	107,96	75,81	102,71	146,15
3116 Chemičtí technici	15	88	119,65	76,38	120,39	157,24
3117 Důlní a hutní technici	3	33	142,12	109,01	147,38	176,07
3118 Technici v kartografii, kresliči a zeměměřiči	38	251	101,56	67,17	99,12	134,67
3119 Ostatní techničtí pracovníci jinde neuvedení	86	1 290	113,70	73,49	108,00	155,85
3121 Poradci ve výpočetní technice	8	24	123,96	104,00	115,99	155,77
3122 Operátoři a obsluha výpočetní techniky	25	69	130,56	87,54	125,08	172,04
3123 Operátoři průmyslových robotů, nc strojů	4	13	140,94	84,57	145,44	200,31
3129 Ostatní technici ve výpočetní technice jinde neuved.	5	14	113,88	84,09	98,40	145,37
3151 Kolaudační technici a technici protipožární ochrany	8	12	108,57	94,44	102,12	132,98
3152 Bezpečnostní tech.a tech. pro kontrolu zdravot. nezávad.	53	238	103,37	70,13	100,04	137,34
3211 Technici a laboranti v oblasti biologie a v příbuz. oborech	13	24	101,80	64,63	91,46	152,16
3212 Technici v agronomii, v lesnictví a v zemědělství	32	563	97,94	71,22	94,57	127,94
3226 Rehabilitační a fyzioterapeutičtí pracovníci (vč. odb. masérů)	8	47	82,05	64,94	76,93	105,65
3411 Zprostředkovatelé finanč. transakcí, obchodu s cen. papíry	4	10	115,91	70,37	113,40	179,90
3415 Obchodní cestující, profes. poradci v obchodě, obch.zástupci	30	151	138,20	72,73	115,31	223,92
3416 Nákupčí	71	213	99,91	66,38	93,97	136,86
3421 Obchodní agenti	50	325	116,99	75,58	108,68	165,33
3422 Odbytoví a přepravní agenti	56	383	103,40	69,48	96,57	147,07
3429 Ostatní obchodní agenti a makléři jinde neuved.	11	20	91,42	55,58	93,51	127,69
3431 Odborné sekretářky, sekretáři	39	101	94,27	65,39	88,44	141,66
3433 Pracovníci v oblasti účetnictví,fakturace,rozpočet., kalkulace	133	921	96,51	65,32	91,80	132,33
3434 Pracovníci v oblasti statistiky a matematiky	17	27	104,19	58,25	95,69	164,72
3435 Pracovníci v oblasti práce a mezd (kromě účetních)	41	86	103,81	64,86	102,72	145,22
3436 Referenti osobních oddělení	48	97	107,49	79,39	102,14	142,69
3439 Ostatní odborní administrativní pracovníci jinde neuved.	65	376	122,88	65,24	114,63	188,88
3441 Celní pracovníci	10	28	103,29	87,24	100,44	122,51
3449 Ostatní celní a daňoví pracovníci a prac. v příb. oborech	9	32	103,45	70,55	98,25	154,88
3471 Aranžéři, průmysloví a komerční návrháři, bytoví architekti	8	32	72,27	53,45	70,04	104,67
4112 Kancelářští a manipul. prac. a obsl. zaříz. na zpracov. textu	13	31	85,19	56,38	81,13	122,81
4113 Pracovníci přípravy dat vt	19	66	74,09	47,96	70,40	108,84
4115 Sekretářky, sekretáři	76	242	89,65	61,29	85,23	119,35
4121 Nižší účetní	41	118	84,07	55,74	79,53	117,95
4123 Nižší finanční, daňoví úředníci a úředníci v příb. oborech	5	21	116,30	84,33	113,09	121,48
4131 Úředníci ve skladech	88	518	78,82	54,49	79,02	101,79
4132 Úředníci ve výrobě (např. výrobní plánovači)	32	136	95,16	59,45	91,67	134,96
4133 Úředníci v dopravě a v přepravě (dispečeri, kontrolori apod.)	17	170	88,05	65,97	84,78	114,31

Průměrné hodinové výdělky
podle podskupin zaměstnání KZAM - R

kraj: **Královéhradecký**

Podskupiny zaměstnání KZAM - R	Výběrový soubor		Průměr	Diferenciace		
	počet org. jednotek	počet zaměst.		1. decil	medián	9. decil
			Kč/hod	Kč/hod	Kč/hod	Kč/hod
4141 Řadoví knihovníci, archiváři, evidenční pracovníci	12	14	81,25	48,17	72,67	119,85
4142 Poštovní doručovatelé, úředníci v třídárnách	10	815	70,33	60,43	68,92	81,26
4190 Nižší pracovníci jinde neuvedení ostatní	18	121	74,97	54,11	69,42	104,02
4211 Pokladníci (v bankách, pojišťovnách, spořitelnách, na poště)	32	107	91,34	72,35	88,67	119,89
4212 Úředníci na přepážkách a směnárnici	9	407	78,46	66,88	77,73	90,75
4213 Pokladníci v obchodě, společném stravování apod.	8	210	52,04	40,40	50,89	61,52
4214 Prodavači vstupenek, jízdenek apod.	8	151	90,30	78,50	90,63	102,86
4222 Recepční	11	37	68,05	49,54	74,17	81,80
4223 Telefonisté	16	43	84,83	49,97	85,65	125,22
4224 Informátoři	4	10	71,56	44,27	75,92	96,08
5121 Pracovníci dohlížející nad obsluhujícím personálem, hospodyně	11	31	89,11	60,97	87,00	100,10
5122 Kuchaři	32	145	64,70	43,05	64,08	86,94
5123 Číšníci, servírky	3	26	63,99	55,53	65,02	73,84
5161 Hasiči, požárníci	5	40	90,49	77,65	84,31	112,82
5169 Ostatní pracovníci ochrany a ostražky jinde neuv.	29	265	72,68	43,81	67,19	110,09
5211 Prodavači v obchodech	35	516	51,80	40,00	47,41	70,52
6113 Zahradníci a pěstitelé zahradních plodin a sazenic	6	26	52,73	43,31	49,44	64,95
6121 Chovatelé hospodářských zvířat (kromě drůbeže a včel)	13	259	66,71	49,69	64,55	86,41
6122 Chovatelé drůbeže	5	11	57,47	43,86	54,87	77,94
6141 Dělníci pro pěstění a ošetřování lesa	4	460	61,10	43,70	56,89	83,10
6142 Dělníci pro těžbu dřeva (kromě obsluhy pojízdných zařízení)	3	184	76,64	52,25	73,71	104,73
7121 Zedníci z tradičních materiálů (bambus, hlína atd.)	3	48	68,74	57,52	68,23	78,90
7122 Zedníci, kameníci, omítkáři	41	380	73,49	56,63	71,52	92,35
7123 Betonáři, děl.specializovaní na pokládání betonových povrchů	3	21	81,00	64,56	82,11	93,95
7124 Tesaři a truhláři	21	127	80,57	62,37	81,71	100,31
7125 Stavební montážníci	3	23	81,34	67,33	78,90	94,44
7129 Ost. stavební děl. hlav. stav. výroby a prac.v ost. oborech	9	41	73,97	52,63	74,38	96,93
7136 Instalatéři, potrubáři, stavební zámečníci, klempíři	34	453	90,15	71,47	92,18	105,75
7137 Stavební a provozní elektrikáři	21	149	87,77	64,81	85,13	110,62
7139 Ostatní děl.zajišťující dokonč.stavební práce a děl.v příb.obor.	6	21	74,31	61,52	70,40	89,72
7141 Malíři a tapetáři	8	30	72,65	56,21	74,48	82,21
7142 Lakýrníci a pracovníci v příbuzných oborech	28	151	92,73	67,44	92,44	112,99
7212 Svářeči, řezači plamenem a páječi	19	149	91,47	70,44	88,85	111,72
7213 Výrobci a opraváři výrobků a dílů z plechů	7	100	83,17	61,86	81,87	100,74
7214 Montéři kovových konstrukcí	3	24	78,47	66,49	77,07	86,73
7221 Kováři, obsluha kováčích lisů, obsluha bucharů	10	18	67,83	36,94	74,69	92,50
7222 Nástrojaři, kovomodeláři, kovodělníci, zámečníci	83	1 785	81,64	62,56	79,01	102,06
7223 Seřizovači a obsl. obráběcích strojů (kromě autom. a poloaut.)	37	645	88,43	67,17	89,24	107,82
7224 Brusíči, leštiči a ostříči nástrojů	14	85	86,03	59,91	86,58	108,24
7231 Mechanici a opraváři motorových vozidel	29	272	78,95	62,15	77,01	100,10
7235 Mechanici a opraváři obráběcích, zeměd. strojů a prům. zaříz.	55	784	86,86	58,93	83,75	117,67
7239 Ostatní mechan. a opraváři strojů a zařízení bez elektro	15	211	71,58	57,26	69,17	87,40

Průměrné hodinové výdělký
podle podskupin zaměstnání KZAM - R

kraj: **Královéhradecký**

Podskupiny zaměstnání KZAM - R	Výběrový soubor		Průměr	Diferenciace			
	počet org.	počet		1. decil	medián	9. decil	
	jednotek	zaměst.	Kč/hod				Kč/hod
7241 Elektromech., opraváři a seřizovači různých typů elektr. zaříz.	79	821	97,24	68,78	88,90	145,64	
7242 Mechan., opraváři a seřizovači elektr. částí aut, letadel, lodí	9	98	90,40	71,43	90,27	108,10	
7243 Mechanici, seřizovači, opraváři elektronických zařízení	19	238	92,07	66,47	84,96	123,52	
7244 Telefonní a telegrafní mechanici, montéři a opraváři	5	48	92,90	76,06	85,55	126,61	
7245 Montéři a opraváři rozhlasových a tv přijímačů, magnetofonů	7	31	116,74	72,94	116,87	151,42	
7246 Montéři a opraváři silnoproudých elektrických vedení	9	217	108,82	85,34	108,85	131,98	
7311 Výrobci, mechanici a opraváři přesných přístrojů a zařízení	8	676	96,48	59,59	103,20	122,36	
7411 Zpracov. masa, ryb vč. uzenářů a konzervovačů masa a ryb	4	33	81,73	47,19	79,75	123,71	
7421 Impregnátoři a úpraváři dřeva	4	198	67,61	42,24	66,24	98,57	
7422 Uměleč. truhláři, řezbáři, výrobci a oprav. výrobků ze dřeva	8	136	85,85	60,97	81,54	116,62	
7431 Kvalifikovaní dělníci připravující přírodní vlákna	5	61	64,24	42,44	63,36	84,56	
7432 Přadláci, ruční tkalci, pletaři a jiní výrobci ručně vyráběn.tkanin	4	56	59,36	50,82	59,98	66,68	
7435 Modeláři a stříhači textilu, kůží a podobných materiálů	5	71	62,15	38,38	63,19	82,48	
7436 Švadleny, vyšíváči a pracovníci v příbuzných oborech	5	255	70,77	44,34	64,33	105,26	
7439 Ost.dělníci při výrobě textilu, oděvu a výrobků z kůží, kožešin	10	272	63,86	47,44	58,52	88,04	
8122 Obsluha zařízení ve slévárenství (taviči, slévači)	4	185	134,64	103,33	141,64	163,56	
8123 Obsluha zařízení na tepelné zpracování kovů	12	34	111,63	72,47	107,88	144,68	
8139 Obsluha ostatních zařízení na výrobu skla a keramiky	3	34	57,34	49,36	54,88	70,57	
8141 Obsluha pily a jiného zařízení na zpracování dřeva	9	92	73,90	55,80	70,64	96,77	
8149 Obsluha ostatních zaříz.na zpracování dřeva a v papírnách	3	52	62,08	42,90	55,19	91,85	
8159 Obsluha ostat. zařízení při chemické výrobě jinde neuved.	19	64	76,68	53,06	75,53	100,89	
8161 Obsluha zařízení při výrobě a rozvodu elektřiny	10	38	87,95	60,33	91,68	106,97	
8162 Obsluha parních turbín, ohříváčů a motorů	34	124	74,34	52,06	73,71	100,05	
8163 Obsluha zařízení při úpravě, čištění a rozvodu vody	21	393	84,44	46,39	88,55	109,23	
8171 Obsluha automatických nebo poloautomatic. montážních linek	7	278	89,51	30,00	94,72	109,35	
8211 Obsluha automat. nebo poloaut. obráběcích strojů (kromě 722)	21	1 078	101,98	68,83	104,58	128,32	
8223 Obsl.strojů při konečné úpravě a nanášení ochr.an.povlaků	12	90	75,11	58,04	74,77	95,56	
8229 Obsl.strojů na výrobu chemických výrobků jinde neuved.	4	24	82,42	49,00	77,55	115,21	
8231 Obsluha strojů na výrobu pryžových výrobků (např. obuvi)	7	1 381	81,18	66,03	79,69	99,21	
8232 Obsluha strojů na výrobu plastových výrobků (vč. laminování)	6	513	102,67	77,90	105,13	121,96	
8251 Obsluha tiskárenských strojů	6	117	89,24	54,75	69,27	159,86	
8253 Obsluha strojů na výrobu předmětů z lepenky (vč.kartonáže)	3	24	71,61	39,00	78,25	95,45	
8255 Obsl.strojů na výrobu předmětů z papíru (vč. celofánu)	3	190	80,32	55,07	73,06	108,47	
8261 Obsluha strojů na úpravu vláken, dopřádání a navíjení příze	8	428	75,03	53,81	74,92	95,11	
8262 Obsluha tkacích a pletacích strojů	9	781	82,55	56,72	78,83	111,33	
8263 Obsluha šicích a vyšívacích strojů	7	652	62,58	39,40	60,39	86,74	
8264 Obsluha strojů na bělení, barvení, čištění, praní, žehlení textilu	8	540	63,63	48,29	61,53	82,70	
8269 Obsluha ost.str. na výrobu textilních, kožešin.a kožen.výrobků	6	174	59,75	41,69	53,80	86,89	
8273 Obsluha strojů na mletí zrn a koření	5	37	64,76	52,37	67,13	76,75	
8281 Montážní dělníci montující mechanická zařízení (stroje, vozidla)	5	630	80,91	65,52	81,41	92,19	
8282 Montážní dělníci montující elektrická zařízení	5	238	67,42	51,11	68,52	78,93	
8283 Montážní dělníci montující elektronická zařízení	3	259	71,55	50,63	71,41	91,11	

Průměrné hodinové výdělky
podle podskupin zaměstnání KZAM - R

kraj: Královéhradecký

Podskupiny zaměstnání KZAM - R	Výběrový soubor		Průměr	Diferenciace			
	počet org.	počet		1. decil	medián	9. decil	
	jednotek	zaměst.	Kč/hod				Kč/hod
8290 Obsluha jin.stacionárních zařízení a ostatní montážní dělníci	10	255	82,29	64,21	80,35	102,35	
8311 Strojvedoucí	7	405	128,57	119,14	129,09	138,69	
8321 Řidiči osobních a malých dodávkových automobilů, taxikáři	28	85	84,47	65,34	82,86	108,00	
8323 Řidiči autobusů, trolejbusů a tramvají	4	387	82,85	65,63	86,40	97,40	
8324 Řidiči nákladních automobilů a tahačů	64	698	75,85	58,38	73,03	98,39	
8326 Řidiči speciálních vozidel	12	48	95,06	72,93	93,53	116,39	
8331 Obsluha zemědělských a lesních strojů	18	338	67,71	52,61	64,61	88,79	
8332 Obsluha zemních a příbuzných strojů	23	176	92,92	70,14	91,47	115,32	
8333 Obsluha jeřábů, zdvihacích a podob.. manipulačních zařízení	15	132	77,03	51,78	74,36	104,40	
8334 Obsluha vysokozdvizných a ostatních motorových vozíků	33	193	79,17	61,27	78,21	95,57	
9131 Pomocníci a uklízeči v domácnostech	3	10	55,55	53,39	54,69	60,32	
9132 Pomocníci a uklízeči v kancelářích, hotelích, nemocnicích ap.	93	435	50,57	38,02	48,04	66,67	
9141 Domovníci, správci domu	15	44	60,43	40,00	52,35	91,10	
9152 Vrátní, hlídači, uváděči a šatnářky	45	207	57,46	39,70	52,38	80,10	
9211 Pomocní a nekvalifikovaní dělníci v zemědělství	5	59	60,42	39,54	62,69	75,70	
9312 Pomocní a nekvalif. dělníci na stavbách a údržbě silnic,přehrad	3	49	84,03	68,81	85,42	99,30	
9313 Pomocní a nekvalifikovaní dělníci na stavbách budov	4	16	63,36	43,76	60,17	89,70	
9321 Pomocní a nekvalifikovaní montážní a manipulační dělníci	46	1 398	68,38	49,10	64,72	93,39	
9322 Ruční baliči a pytlouači	20	209	72,62	48,52	67,33	102,47	
9323 Dělníci nádvorní skupiny (pomocní montéři)	13	44	65,19	48,54	61,44	93,08	
9331 Řidiči vozidel poháněných ručně nebo nožně	4	10	66,68	53,06	67,68	82,92	
9332 Obsluha povozů a zařízení poháněných zvířaty	4	13	59,77	44,36	61,65	66,13	
9333 Vazači a nosiči břemen, přístavní dělníci (dokaři)	6	14	74,01	51,23	77,81	84,03	
9339 Pomocní a nekvalif. prac. v dopravě, ve skladech, v telekom.	56	661	66,75	51,47	66,76	80,95	

1. čtvrtletí 2003**RSCP - podnikatelská sféra**

P-V6

**Průměrné hodinové výdělky
podle kategorie zaměstnání**kraj: **Královéhradecký**

Kategorie zaměstnání	Struktura zaměstnanců	Průměr Kč/hod	Diferenciace		
	%		1. decil Kč/hod	medián Kč/hod	9. decil Kč/hod
D Manuální pracovníci	64,5	76,89	48,12	73,69	109,64
T Nemanuální pracovníci	35,5	116,00	61,83	98,86	178,84
C E L K E M - podnikatelská sféra	100,0	90,78	50,84	80,74	132,90
Relace (%) D/T		66,3	77,8	74,5	61,3

1. čtvrtletí 2003**RSCP - podnikatelská sféra**

P-V8

**Průměrné hodinové výdělky
podle pohlaví**kraj: **Královéhradecký**

Pohlaví	Struktura zaměstnanců	Průměr Kč/hod	Diferenciace		
	%		1. decil Kč/hod	medián Kč/hod	9. decil Kč/hod
Muž	59,2	100,55	56,90	88,41	148,65
Žena	40,8	76,60	45,51	70,72	112,48
C E L K E M - podnikatelská sféra	100,0	90,78	50,84	80,74	132,90
Relace (%) Ž/M		76,2	80,0	80,0	75,7

**Průměrná hrubá měsíční mzda a její složky, diference, placená doba
v podnikatelské sféře**

kraj: **Královéhradecký**

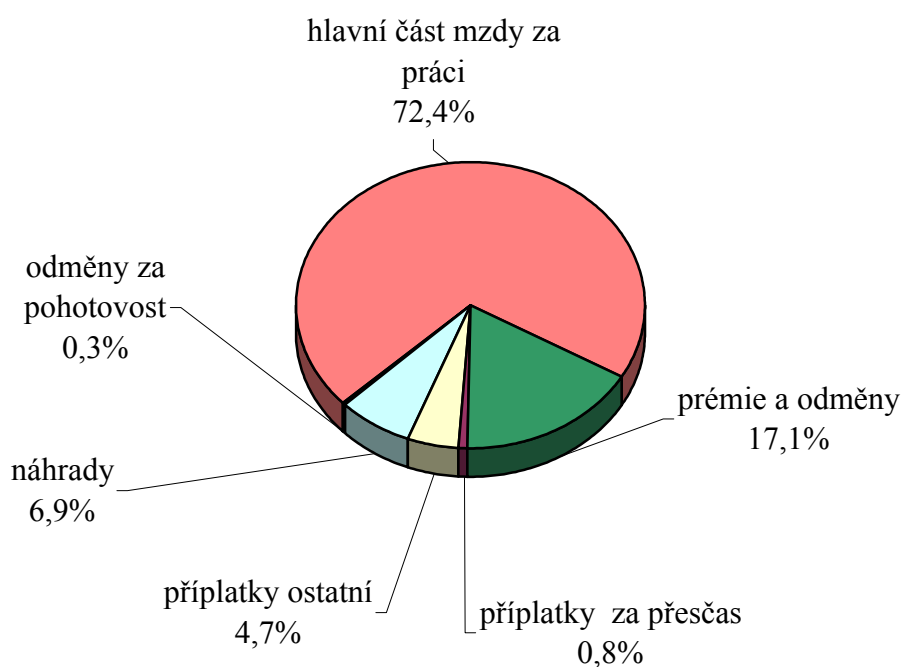
Průměrná hrubá měsíční mzda	15 967 Kč/hod
Diference	
D1 - 1. decil	8 816 Kč/měs
Medián	14 042 Kč/měs
D9 - 9. decil	23 216 Kč/měs
Složky hrubé mzdy	
prémie a odměny	17,1 %
příplatky za přesčas	0,8 %
příplatky ostatní	4,7 %
náhrady	6,9 %
odměny za pohotovost	0,3 %
Placená doba zaměstnance	
celkem	167,5 hod/měs

Průměrná hrubá měsíční mzda a její složky, diference
podle hlavních tříd zaměstnání KZAM - R

kraj: **Královéhradecký**

Hlavní třída zaměstnání KZAM - R	Struktura zaměstnanců	Průměr	Diference			Složky hrubé mzdy				
			1. decil	medián	9. decil	prémie a odměny	příplatky za přesčas	příplatky ostatní	náhrady	odměny za pohotovost
			Kč/měs	Kč/měs	Kč/měs	%	%	%	%	%
1 Zákonodárci, vedoucí a řídicí pracovníci	7,3	32 326	13 871	25 140	55 199	19,3	0,1	1,1	6,0	0,1
2 Vědečtí a odborní duševní pracovníci	3,9	22 832	13 036	20 512	34 095	16,3	0,3	2,8	6,2	0,6
3 Techničtí (zdrav., pedagog.) pracovníci	20,2	17 645	10 622	16 276	25 391	16,2	0,5	3,8	5,6	0,4
4 Nižší administrativní pracovníci	6,5	12 749	8 637	11 968	17 912	19,0	0,4	2,7	6,2	0,1
5 Provozní pracovníci ve službách a obchodu	2,5	10 845	7 362	9 467	16 700	12,6	0,9	8,2	6,5	1,4
6 Dělníci v zemědělství, lesnictví a rybářství	1,5	11 131	7 886	10 494	15 248	10,8	0,6	6,4	10,4	0,1
7 Řemeslníci, výrobci a zpracovatelé	25,0	13 788	8 596	13 194	19 206	16,3	1,1	5,7	8,2	0,3
8 Obsluha strojů a zařízení	26,7	13 960	9 045	13 512	19 353	18,2	1,2	7,6	7,6	0,2
9 Pomocní a nekvalifikovaní pracovníci	6,3	11 142	7 337	10 495	16 235	13,3	1,2	4,9	7,7	0,1
C E L K E M Č R - podnikatelská sféra	100	15 967	8 816	14 042	23 216	17,1	0,8	4,7	6,9	0,3

Struktura hrubé měsíční mzdy



Průměrná hrubá měsíční mzda, placená doba
podle podskupin zaměstnání KZAM - R

kraj: Královéhradecký

Podskupiny zaměstnání KZAM - R	Počet zaměstnanců přepočtený podle placených měsíců	Průměr
		Kč/měs
1210 Ředitelé a prezidenti velkých organizací, podniků	70	102 435
1221 Ved. prac. v zemědělství, lesnictví, rybářství a myslivosti	56	30 628
1222 Ved. prac. v průmyslu (ve výrobě)	363	41 195
1223 Ved. prac. ve stavebnictví a zeměměřičtví	47	45 833
1224 Ved. prac. ve velkoobchodě a v maloobchodě	58	23 782
1226 Ved. prac. v dopr., skladování, telekom. a na pošt. úřadech	179	24 508
1227 Ved. prac. v organ.zaměřených na poskytování obch.služeb	48	48 614
1229 Ved. prac. dílčích celků jinde neuvedení (kult.,zdrav.,škol.)	49	30 048
1231 Ved. prac. finančních a hospodářských (správních) útvarů(237	41 519
1232 Ved. prac. personálních útvarů a útvarů průmysl. vztahů	47	41 883
1233 Ved. prac. odbytových útvarů (vč. průzkumu trhu)	155	47 075
1234 Ved. prac. reklamních útvarů a útvarů pro styk s veřejností	18	39 933
1235 Ved. prac. zásobovacích útvarů	51	32 267
1236 Ved. prac. výpočetních útvarů	37	32 001
1237 Ved. prac. výzkumných a vývojových útvarů	58	39 098
1239 Ved. prac. ostatních útvarů jinde neuvedení	143	29 318
1311 Ved., ředitelé v zemědělství,lesnictví,rybářství a myslivosti	105	28 559
1312 Ved., ředitelé v průmyslu (ve výrobě)	58	39 124
1313 Ved., ředitelé ve stavebnictví a zeměměřičtví	12	42 267
1314 Ved., ředitelé ve velkoobchodu a maloobchodu	96	16 045
1316 Ved., ředitelé v dopravě, sklad., telekom. a na pošt. úřadech	208	14 910
2113 Chemici	14	18 165
2119 Ostatní vědci a odborníci v příbuz. oborech jinde neuved.	53	19 809
2131 Projektanti a analytici výpočetních systémů	24	26 097
2132 Programátoři	69	23 489
2139 Ostatní odborníci zabývající se vt jinde neuved.	142	25 267
2142 Projektanti staveb a areálů, stavební inženýři	67	19 760
2143 Projektanti elektrotechnických zařízení, elektroinženýři	72	29 097
2144 Projektanti elektron.systémů a telekom.sítí, inženýři - elektronici	34	23 953
2145 Projektanti a konstruktéři strojních zařízení, strojní inženýři	114	21 983
2149 Ostatní architekti, projekt., konstruk.a tech.inženýři (tvůr.prac.)	143	22 723
2211 Bakteriologové, biolog., ekolog., zoologové a odb.v příb.obor.	16	19 430
2213 Agronomové, šlechtitelé a odborníci v příbuzných oborech	26	21 110
2221 Lékaři, ordináři (kromě zubních lékařů)	19	23 913
2411 Odb. prac. na úseku účetnictví, financí, daní, ap., hl. účetní	192	24 696
2412 Odb. prac. na úseku zaměstnaneckých, personálních věcí	37	18 724
2413 Odborní pracovníci v bankovníctví a pojišťovnictví	335	20 646
2419 Ostatní odb. prac. v oblasti podnikání	108	25 858
2421 Právníci, právní poradci (mimo advokacie a soudnictví)	45	30 144
2432 Odborní pracovníci knihoven (kromě řadových)	15	32 156
2441 Ekonomové - vědecktí pracovníci, specialisté, experti	47	21 913
2470 Odb. administrativní pracovníci jinde neuvedení	23	17 851

Průměrná hrubá měsíční mzda, placená doba
podle podskupin zaměstnání KZAM - R

kraj: Královéhradecký

Diferenciace			Složky hrubé mzdy					Placená doba
			prémie a odměny	příplatky za přesčas	příplatky ostatní	náhrady	odměny za pohotovost	
1. decil	medián	9. decil	%	%	%	%	%	hod/měs
Kč/měs	Kč/měs	Kč/měs	%	%	%	%	%	hod/měs
34 926	74 720	232 130	20,8	0,0	0,3	8,1	0,0	164,8
15 000	28 956	49 536	23,8	0,0	0,8	6,4	0,1	166,5
19 733	30 088	70 079	22,7	0,2	3,3	5,8	0,1	164,2
23 850	33 000	73 120	19,8	0,0	0,1	8,8	0,1	169,7
11 039	17 315	54 391	11,3	0,0	4,7	6,5	0,0	170,2
13 929	24 687	34 455	21,2	0,0	1,9	5,7	1,8	160,2
30 160	44 444	69 035	11,9	0,0	2,8	8,9	0,0	165,7
18 625	26 071	44 862	31,9	0,7	0,2	7,8	1,0	165,7
18 417	30 134	75 453	26,2	0,0	0,7	5,1	0,0	164,0
17 524	33 333	84 000	23,6	0,0	0,2	4,3	0,0	163,0
20 442	33 086	95 367	27,6	0,0	1,2	5,6	0,0	162,2
19 999	31 801	72 620	27,2	0,0	0,1	4,2	0,0	160,3
16 467	25 416	52 034	18,1	0,0	1,4	5,3	0,0	163,5
11 098	25 148	60 095	23,8	0,1	1,5	5,4	0,3	163,8
18 544	28 136	82 533	21,6	0,1	0,6	6,3	0,0	162,4
15 080	25 113	48 943	17,1	0,0	0,3	5,1	0,1	162,3
17 820	26 793	38 314	23,8	0,0	2,4	4,8	0,0	168,5
16 323	29 978	81 035	22,3	0,1	0,1	6,6	0,0	162,7
20 008	30 254	77 525	27,7	0,0	0,0	7,4	0,0	170,7
7 882	11 581	36 162	16,0	0,0	2,7	7,7	0,0	168,2
11 144	14 460	18 925	15,4	0,0	3,1	6,7	0,1	154,9
14 105	16 771	23 898	20,8	0,0	1,1	8,9	4,6	158,8
13 872	19 023	26 885	16,4	0,2	0,2	6,2	0,0	161,0
16 097	23 700	32 526	20,7	0,0	2,0	4,8	0,0	160,7
15 008	21 775	33 057	20,7	0,1	2,5	5,5	0,1	162,1
12 817	22 864	39 307	19,3	0,1	0,4	6,1	0,9	165,5
15 519	19 911	23 244	16,8	0,0	2,6	5,4	0,4	159,9
15 574	27 344	44 501	31,8	0,0	0,2	4,6	1,7	164,6
17 792	21 867	31 269	18,1	0,4	3,6	7,8	0,5	162,3
15 217	19 621	32 201	10,4	0,2	3,4	5,3	0,0	166,3
14 406	19 704	34 861	15,6	0,1	1,9	6,2	0,0	162,8
16 273	18 643	23 682	18,8	0,0	1,9	3,0	0,0	161,1
11 077	18 072	34 252	30,9	0,0	0,9	8,5	0,0	163,1
11 900	22 793	32 503	1,5	0,4	4,4	7,9	10,8	164,2
14 333	23 074	38 491	21,5	0,3	0,6	5,7	0,1	165,4
12 805	18 248	22 958	21,4	0,1	2,1	5,0	0,0	163,4
10 984	18 254	33 321	12,4	0,1	2,3	6,1	0,0	167,1
15 002	25 473	36 750	14,6	0,1	1,1	6,3	0,0	163,9
18 229	23 408	49 490	18,8	0,0	0,9	5,0	0,0	166,6
16 833	26 174	63 455	12,7	0,2	7,2	10,0	0,0	168,4
13 747	18 616	37 438	17,7	0,1	0,6	5,1	0,0	162,5
12 370	17 660	22 855	15,1	0,1	3,2	4,5	0,0	161,7

Průměrná hrubá měsíční mzda, placená doba
podle podskupin zaměstnání KZAM - R

kraj: Královéhradecký

Podskupiny zaměstnání KZAM - R	Počet zaměstnanců přeypočtený podle placených měsíců	Průměr
		Kč/měs
3111 Technici ve fyzikálních a příbuz. oborech	77	16 205
3112 Stavební technici	350	20 820
3113 Elektrotechnici	295	24 438
3114 Elektronici a technici v radiokomunikacích a telekomunikacích	52	20 512
3115 Strojírenští technici	493	18 236
3116 Chemičtí technici	76	18 547
3117 Důlní a hutní technici	30	25 128
3118 Technici v kartografii, kresliči a zeměměřiči	233	16 726
3119 Ostatní techničtí pracovníci jinde neuvedení	1 182	18 883
3121 Poradci ve výpočetní technice	22	19 594
3122 Operátoři a obsluha výpočetní techniky	66	20 943
3123 Operátoři průmyslových robotů, ne strojů	13	24 352
3129 Ostatní technici ve výpočetní technice jinde neuved.	13	19 448
3151 Kolaudační technici a technici protipožární ochrany	11	19 326
3152 Bezpečnostní tech.a tech. pro kontrolu zdravot. nezávad.	219	17 029
3211 Technici a laboranti v oblasti biologie a v příbuz. oborech	20	18 182
3212 Technici v agronomii, v lesnictví a v zemědělství	519	16 504
3226 Rehabilitační a fyzioterapeutičtí pracovníci (vč. odb. masérů)	42	13 437
3415 Obchodní cestující, profes. poradci v obchodě, obch.zástupci	143	24 269
3416 Nákupčí	192	16 794
3421 Obchodní agenti	295	19 590
3422 Odbytoví a přepravní agenti	351	17 989
3429 Ostatní obchodní agenti a makléři jinde neuved.	17	15 502
3431 Odborné sekretářky, sekretáři	93	15 441
3433 Pracovníci v oblasti účetnictví, fakturace, rozpočet., kalkulace	848	15 963
3434 Pracovníci v oblasti statistiky a matematiky	22	18 423
3435 Pracovníci v oblasti práce a mezd (kromě účetních)	77	17 281
3436 Referenti osobních oddělení	87	17 203
3439 Ostatní odborní administrativní pracovníci jinde neuved.	351	21 763
3441 Celní pracovníci	27	16 351
3449 Ostatní celní a daňoví pracovníci a prac. v příb. oborech	30	16 610
3471 Aranžéři, průmysloví a komerční návrháři, bytoví architekti	28	12 816
4112 Kancelářští a manipul. prac. a obsl. zařiz. na zpracov. textu	22	12 741
4113 Pracovníci přípravy dat vt	58	12 002
4115 Sekretářky, sekretáři	209	14 638
4121 Nižší účetní	101	13 471
4123 Nižší finanční, daňoví úředníci a úředníci v příb. oborech	18	16 390
4131 Úředníci ve skladech	449	13 418
4132 Úředníci ve výrobě (např. výrobní plánovači)	124	15 379
4133 Úředníci v dopravě a v přepravě (dispečeri, kontrolori apod.)	153	15 110
4141 Řadoví knihovníci, archiváři, evidenční pracovníci	11	14 279
4142 Poštovní doručovatelé, úředníci v třídírnách	657	10 472

Průměrná hrubá měsíční mzda, placená doba
podle podskupin zaměstnání KZAM - R

kraj: Královéhradecký

Diferenciace			Složky hrubé mzdy					Placená doba
			prémie a odměny	příplatky za přesčas	příplatky ostatní	náhrady	odměny za pohotovost	
1. decil	medián	9. decil	%	%	%	%	%	hod/měs
Kč/měs	Kč/měs	Kč/měs	%	%	%	%	%	hod/měs
10 333	13 485	24 916	20,7	0,3	2,1	6,5	0,2	164,9
15 019	18 480	28 698	19,2	0,2	0,5	6,5	0,4	166,7
14 728	21 105	35 442	28,7	0,5	3,6	4,3	2,2	164,1
14 186	17 775	29 824	23,7	0,9	4,0	5,7	0,9	162,8
12 860	17 388	25 036	15,2	0,7	6,0	5,9	0,0	165,7
12 915	17 894	25 888	19,3	0,4	0,2	6,2	0,0	161,3
17 799	25 776	33 059	0,7	1,3	1,0	4,5	0,0	167,8
11 217	16 129	22 128	14,3	0,1	1,1	5,7	0,0	164,9
12 219	17 916	25 589	18,7	0,5	2,6	5,7	0,3	165,6
16 133	19 241	22 295	14,8	0,5	10,3	5,5	0,5	164,9
14 884	19 917	26 480	15,9	0,4	1,8	5,6	0,3	165,1
14 500	24 814	34 460	16,2	1,9	9,3	5,8	0,0	169,4
13 469	17 029	27 542	30,9	0,0	1,5	5,0	0,0	161,5
15 121	20 470	23 985	22,5	0,4	4,9	5,7	3,3	166,3
12 011	16 367	22 647	18,1	0,2	2,7	6,6	0,0	162,4
11 118	18 067	25 809	21,1	0,0	1,7	4,5	7,4	161,5
11 486	15 237	22 965	18,4	0,1	3,1	6,8	0,0	166,8
11 287	12 938	15 853	2,1	0,1	1,0	9,3	0,0	168,6
12 150	18 557	38 777	22,4	0,1	2,8	5,5	0,0	162,7
11 575	15 426	23 949	17,2	0,2	2,1	5,8	0,0	163,9
12 024	17 599	28 120	22,3	0,1	1,0	6,0	0,0	162,9
12 132	16 206	26 827	16,8	0,1	2,4	5,9	0,0	162,9
10 799	14 552	22 136	15,5	0,0	0,2	7,8	0,0	159,7
10 617	14 111	21 327	14,2	0,0	1,3	5,4	0,0	165,1
10 924	14 904	22 375	16,7	0,2	1,9	5,3	0,1	164,7
9 880	17 131	30 437	23,5	0,2	1,6	5,9	0,0	162,2
12 218	16 951	23 499	21,6	0,1	2,9	4,4	0,0	161,8
12 613	15 938	24 490	18,0	0,1	2,5	5,4	0,0	160,6
10 741	19 248	35 215	14,5	0,8	6,2	6,2	0,0	169,0
13 958	15 915	18 935	13,6	0,5	3,3	6,7	0,0	163,0
12 006	14 557	33 265	1,7	0,8	4,3	5,1	0,0	171,0
8 978	12 066	18 885	8,3	0,2	3,0	5,6	0,0	160,9
8 953	11 627	18 351	19,2	0,1	3,3	6,9	0,0	161,0
7 485	10 845	20 497	9,8	0,0	2,3	6,0	0,0	166,2
10 212	13 903	20 279	16,0	0,2	2,2	5,3	0,0	163,9
9 400	13 326	17 522	17,9	0,2	2,7	6,8	0,0	165,8
12 715	15 774	19 120	4,1	0,0	14,7	5,2	0,0	164,2
9 167	13 187	17 837	17,0	0,8	5,6	6,7	0,3	167,0
10 263	14 591	21 608	11,0	0,5	2,7	6,0	0,2	163,1
11 076	14 401	20 000	16,3	0,6	8,1	6,8	0,1	169,0
9 970	14 082	20 635	14,2	0,0	0,0	4,6	0,0	160,7
8 897	10 372	12 306	8,9	0,2	1,0	8,5	0,0	156,2

**Průměrná hrubá měsíční mzda, placená doba
podle podskupin zaměstnání KZAM - R**

kraj: **Královéhradecký**

Podskupiny zaměstnání KZAM - R		Počet zaměstnanců přepracovaný podle placených měsíců	Průměr
			Kč/měs
4190	Nižší pracovníci jinde neuvedení ostatní	104	12 877
4211	Pokladníci (v bankách, pojišťovnách, spořitelnách, na poště)	97	14 853
4212	Úředníci na přepážkách a směnámíci	348	11 247
4213	Pokladníci v obchodě, společném stravování apod.	116	8 796
4214	Prodavači vstupenek, jízdenek apod.	132	15 505
4222	Recepční	32	12 187
4223	Telefonisté	36	15 980
5121	Pracovníci dohlížející nad obsluhujícím personálem, hospodyně	29	14 590
5122	Kuchaři	120	10 873
5123	Číšníci, servírky	20	11 596
5161	Hasiči, požárníci	36	16 425
5169	Ostatní pracovníci ochrany a ostrahy jinde neuv.	179	11 896
5211	Prodavači v obchodech	328	8 859
6113	Zahradníci a pěstitelé zahradních plodin a sazenic	20	8 703
6121	Chovatelé hospodářských zvířat (kromě drůbeže a včel)	148	12 450
6141	Dělníci pro pěstění a ošetřování lesa	245	10 366
6142	Dělníci pro těžbu dřeva (kromě obsuhy pojízdných zařízení)	149	12 527
7121	Zedníci z tradičních materiálů (bambus, hlína atd.)	13	12 442
7122	Zedníci, kameníci, omítkáři	222	12 603
7123	Betonáři, děl.specializovaní na pokládání betonových povrchů	14	17 951
7124	Tesaři a truhláři	85	14 513
7129	Ost. stavební děl. hlav. stav. výroby a prac.v ost. oborech	25	13 401
7136	Instalatéři, potrubáři, stavební zámečníci, klempíři	403	15 257
7137	Stavební a provozní elektrikáři	120	15 317
7139	Ostatní děl.zajišťující dokonč.stavební práce a děl.v příb.obor.	16	11 966
7141	Malíři a tapetáři	23	12 581
7142	Lakýrníci a pracovníci v příbuzných oborech	129	16 157
7212	Svářeči, řezači plamenem a páječi	127	15 754
7213	Výrobci a opraváři výrobků a dílů z plechů	89	15 464
7214	Montéři kovových konstrukcí	22	14 109
7221	Kováři, obsluha kovacích lisů, obsluha bucharů	15	11 932
7222	Nástrojaři, kovodeláři, kovodělníci, zámečníci	1 534	14 083
7223	Seřizovači a obsl. obráběcích strojů (kromě autom. a poloaut.)	569	15 169
7224	Brusiči, leštiči a ostříči nástrojů	70	14 789
7231	Mechanici a opraváři motorových vozidel	230	14 318
7235	Mechanici a opraváři obráběcích, zeměd. strojů a prům. zařiz.	659	14 827
7239	Ostatní mechan. a opraváři strojů a zařízení bez elektro	185	12 282
7241	Elektromech., opraváři a seřizovači různých typů elektr. zařiz.	739	17 095
7242	Mechan., opraváři a seřizovači elektr. částí aut, letadel, lodí	86	15 901
7243	Mechanici, seřizovači, opraváři elektronických zařízení	213	16 101
7244	Telefonní a telegrafní mechanici, montéři a opraváři	45	16 517
7245	Montéři a opraváři rozhlasových a tv přijímačů, magnetofonů	28	21 998

Průměrná hrubá měsíční mzda, placená doba
podle podskupin zaměstnání KZAM - R

kraj: **Královéhradecký**

Diferenciace			Složky hrubé mzdy					Placená doba
			prémie a odměny	příplatky za přesčas	příplatky ostatní	náhrady	odměny za pohotovost	
1. decil	medián	9. decil	%	%	%	%	%	hod/měs
Kč/měs	Kč/měs	Kč/měs	%	%	%	%	%	hod/měs
8 877	11 649	17 867	34,4	0,5	0,2	3,7	0,0	166,0
11 052	13 193	21 182	20,0	0,7	3,6	4,3	0,0	163,0
9 433	11 025	13 194	10,7	0,2	1,6	6,4	0,0	151,9
7 338	8 771	10 128	6,3	0,0	4,7	8,7	0,0	167,2
13 368	15 367	18 028	13,8	1,5	10,0	5,5	0,4	173,5
8 767	12 269	17 061	9,5	0,6	8,4	5,7	0,0	167,9
8 356	15 088	23 883	26,8	0,2	5,6	6,1	0,0	165,0
9 067	14 117	17 150	20,3	2,0	5,1	5,3	0,0	163,9
7 372	10 404	14 938	13,9	1,6	5,3	6,8	0,0	168,6
9 587	11 686	13 588	3,8	0,7	15,3	8,0	0,0	175,1
12 651	15 657	21 214	6,3	1,1	15,0	4,1	5,2	169,7
7 937	11 612	16 406	13,3	1,2	12,8	4,3	0,4	167,7
6 439	8 056	12 376	12,1	0,3	4,6	6,9	0,0	167,2
7 108	8 351	10 383	14,6	0,9	2,6	12,3	0,0	166,4
9 209	11 585	16 962	13,1	1,2	6,4	9,0	0,2	175,1
7 517	9 372	15 533	8,6	0,3	6,3	14,3	0,0	164,7
9 093	12 130	16 356	12,2	0,2	2,2	13,6	0,0	164,6
9 398	11 441	15 206	22,4	1,4	0,7	15,6	0,0	171,8
9 566	12 088	15 782	13,0	0,4	2,1	14,8	0,0	168,2
11 308	17 670	23 808	6,4	0,1	0,0	30,4	0,0	164,3
10 863	13 643	20 287	14,0	1,0	1,9	14,1	0,0	171,5
10 595	13 005	15 639	13,6	0,8	1,1	15,1	0,9	170,6
12 055	15 335	18 167	15,8	0,8	1,5	8,1	2,4	173,3
11 256	14 803	20 133	19,9	1,3	4,1	8,2	1,6	171,7
8 285	11 712	15 243	20,5	0,5	0,0	10,0	0,0	167,4
9 676	12 648	14 941	16,5	1,1	2,5	6,1	0,0	172,0
11 718	15 877	20 986	19,0	2,2	10,0	8,4	0,0	172,7
12 004	15 086	20 250	15,1	1,0	7,2	8,4	0,0	172,4
11 574	14 978	19 343	9,7	1,9	5,4	7,8	0,0	176,8
10 574	13 424	17 257	0,8	0,6	2,4	9,1	0,0	172,9
6 472	11 988	15 604	10,3	0,7	3,6	9,4	0,0	169,4
10 434	13 417	18 145	16,2	1,4	4,9	7,2	0,8	168,3
11 390	15 032	18 837	14,2	1,4	6,7	7,2	0,0	168,2
10 157	14 655	19 422	17,8	1,1	5,6	8,1	0,3	167,1
11 303	13 863	18 484	20,6	1,0	2,9	8,6	0,6	172,6
10 079	14 173	20 024	14,7	1,5	6,3	7,0	0,4	168,1
9 395	11 995	15 261	10,2	1,8	6,4	7,0	0,1	169,3
11 535	15 299	26 144	21,2	1,7	8,3	7,2	0,9	167,5
12 443	15 754	19 629	12,7	1,1	11,5	5,4	0,8	174,3
11 277	15 146	21 554	15,6	1,1	7,5	7,7	0,3	165,6
12 371	13 985	24 967	23,5	0,2	2,2	5,0	2,1	162,1
14 017	20 218	30 514	11,9	3,0	11,5	6,0	2,3	174,6

Průměrná hrubá měsíční mzda, placená doba
podle podskupin zaměstnání KZAM - R

kraj: Královéhradecký

Podskupiny zaměstnání KZAM - R		Počet zaměstnanců přepočtený podle placených měsíců	Průměr
			Kč/měs
7246	Montéři a opraváři silnoproudých elektrických vedení	197	21 142
7311	Výrobci, mechanici a opraváři přesných přístrojů a zařízení	590	16 463
7411	Zpracov. masa, ryb vč. uzenářů a konzervovačů masa a ryb	24	16 533
7421	Impregnátoři a úpraváři dřeva	145	12 538
7422	Uměleč. truhláři, řezbáři, výrobci a oprav. výrobků ze dřeva	119	14 503
7431	Kvalifikovaní dělníci připravující přírodní vlákna	55	11 165
7432	Přadláci, ruční tkalci, pletaři a jiní výrobci ručně vyráběn.tkanin	42	10 383
7435	Modeláři a stříhači textilu, kůží a podobných materiálů	57	10 672
7436	Švadleny, vyšíváči a pracovníci v příbuzných oborech	201	12 868
7439	Ost.dělníci při výrobě textilu, oděvů a výrobků z kůží, kožešin	223	10 898
8122	Obsluha zařízení ve slévárenství (taviči, slévači)	173	21 705
8123	Obsluha zařízení na tepelné zpracování kovů	31	18 856
8139	Obsluha ostatních zařízení na výrobu skla a keramiky	22	9 799
8141	Obsluha pily a jiného zařízení na zpracování dřeva	77	12 380
8149	Obsluha ostatních zaříz.na zpracování dřeva a v papírnách	39	11 072
8159	Obsluha ostat. zařízení při chemické výrobě jinde neuved.	57	12 893
8161	Obsluha zařízení při výrobě a rozvodu elektřiny	35	14 594
8162	Obsluha parních turbín, ohříváčů a motorů	108	14 185
8163	Obsluha zařízení při úpravě, čištění a rozvodu vody	273	13 746
8171	Obsluha automatických nebo poloautomatic. montážních linek	215	16 698
8211	Obsluha automat. nebo poloaut. obráběcích strojů (kromě 722)	912	16 658
8223	Obsl.strojů při konečné úpravě a nanášení ochran.povlaků	71	12 897
8229	Obsl.strojů na výrobu chemických výrobků jinde neuved.	19	15 997
8231	Obsluha strojů na výrobu pryžových výrobků (např. obuvi)	1 087	14 109
8232	Obsluha strojů na výrobu plastových výrobků (vč. laminování)	464	16 208
8251	Obsluha tiskárenských strojů	86	15 565
8253	Obsluha strojů na výrobu předmětů z lepenky (vč.kartonáže)	20	11 113
8255	Obsl.strojů na výrobu předmětů z papíru (vč. celofánu)	149	14 252
8261	Obsluha strojů na úpravu vláken, dopřádání a navíjení příze	315	11 707
8262	Obsluha tkacích a pletacích strojů	506	13 097
8263	Obsluha šicích a vyšívacích strojů	533	10 686
8264	Obsluha strojů na bělení, barvení, čištění, praní, žehlení textilu	445	10 641
8269	Obsluha ost.str. na výrobu textilních, kožešin.a kožen.výrobků	136	10 243
8273	Obsluha strojů na mletí zrn a koření	31	11 160
8281	Montážní dělníci montující mechanická zařízení (stroje, vozidla)	541	14 153
8282	Montážní dělníci montující elektrická zařízení	195	11 591
8283	Montážní dělníci montující elektronická zařízení	213	11 479
8290	Obsluha jin.stacionárních zařízení a ostatní montážní dělníci	172	14 175
8311	Strojvedoucí	348	21 127
8321	Řidiči osobních a malých dodávkových automobilů, taxikáři	74	14 152
8323	Řidiči autobusů, trolejbusů a tramvají	303	18 252
8324	Řidiči nákladních automobilů a tahačů	511	14 093

Průměrná hrubá měsíční mzda, placená doba
podle podskupin zaměstnání KZAM - R

kraj: Královéhradecký

Diferenciace			Složky hrubé mzdy					Placená doba
			prémie a odměny	příplatky za přesčas	příplatky ostatní	náhrady	odměny za pohotovost	
1. decil	medián	9. decil	%	%	%	%	%	hod/měs
Kč/měs	Kč/měs	Kč/měs	%	%	%	%	%	hod/měs
13 986	22 828	27 534	28,7	0,8	3,5	5,0	4,9	165,4
10 742	16 867	21 087	31,9	2,3	19,8	4,5	0,0	161,9
7 845	13 839	23 051	15,3	0,4	0,4	14,5	0,0	162,4
8 396	11 854	18 318	31,2	1,5	3,1	6,8	0,1	174,4
10 679	14 046	19 253	13,5	0,8	5,2	13,2	0,0	165,2
6 971	11 459	14 562	25,0	1,6	12,0	8,3	0,0	168,0
8 711	10 034	12 759	22,4	1,4	9,3	6,4	0,0	166,2
6 227	11 138	14 234	21,7	1,2	4,4	6,8	0,0	162,0
9 109	12 250	18 339	24,3	0,9	1,9	6,2	0,0	164,9
7 744	10 166	14 813	25,8	1,4	9,1	7,0	0,1	166,5
17 185	22 139	26 474	21,4	1,5	24,9	3,3	0,0	163,8
13 278	20 995	23 270	18,7	1,3	21,5	5,0	0,3	169,5
8 079	9 180	13 179	19,4	1,1	1,5	7,9	0,0	162,3
9 295	12 046	16 555	18,4	0,6	2,7	8,5	0,1	168,4
7 222	9 292	17 943	4,0	0,8	2,5	12,4	0,0	167,0
8 886	11 998	17 359	22,3	1,1	5,4	7,4	0,0	164,4
10 404	14 708	19 048	19,3	1,3	13,8	5,3	0,0	170,7
9 712	14 222	19 572	14,7	4,3	10,8	6,1	0,6	183,9
10 107	13 700	17 117	18,2	0,9	3,2	5,7	1,1	162,8
13 470	16 072	20 275	6,5	0,8	1,4	7,4	0,0	162,7
12 007	16 371	21 476	23,9	0,9	12,1	5,7	0,0	162,9
9 283	12 635	16 988	7,8	2,5	8,0	8,1	0,0	169,4
8 673	16 391	19 133	34,4	3,7	5,0	2,9	2,1	181,6
10 939	13 391	18 425	19,9	2,6	5,4	8,3	0,1	167,3
13 664	16 280	18 389	30,1	1,1	10,8	5,1	0,1	164,1
8 741	11 631	31 247	13,0	1,2	12,0	5,6	0,0	168,0
7 232	11 397	14 021	30,8	0,1	0,3	7,4	0,0	163,1
10 266	13 227	18 503	16,8	1,1	12,6	5,0	0,0	168,0
8 611	11 478	14 969	14,1	0,7	11,5	4,4	0,0	161,4
9 000	12 559	17 641	17,8	1,5	9,4	5,8	0,0	164,8
7 033	10 486	14 335	17,3	0,7	4,0	7,8	0,0	161,1
7 995	10 192	13 921	16,3	1,2	11,0	6,5	0,0	166,3
6 965	9 850	14 657	21,4	1,1	6,0	6,7	0,0	164,6
8 680	11 204	14 438	16,8	0,3	0,6	8,5	0,0	170,6
12 220	14 045	15 865	11,7	0,8	15,2	4,4	0,0	162,3
9 105	11 679	14 157	14,3	1,6	9,7	7,7	0,0	169,9
8 172	12 263	13 928	8,4	0,2	1,1	7,2	0,0	158,6
10 360	13 792	18 280	14,2	0,8	6,7	13,1	0,0	162,4
19 405	21 100	22 916	13,2	1,6	20,2	7,4	0,2	167,7
10 668	13 419	17 552	16,8	1,4	2,4	6,8	0,7	169,6
15 564	18 149	20 805	3,3	2,6	14,4	7,1	3,3	193,9
10 733	13 336	18 496	16,1	1,5	2,7	12,7	0,6	179,7

Průměrná hrubá měsíční mzda, placená doba
podle podskupin zaměstnání KZAM - R

kraj: Královéhradecký

Podskupiny zaměstnání KZAM - R	Počet zaměstnanců přepočtený podle placených měsíců	Průměr
		Kč/měs
8326 Řidiči speciálních vozidel	35	17 688
8331 Obsluha zemědělských a lesních strojů	238	12 025
8332 Obsluha zemních a příbuzných strojů	121	17 988
8333 Obsluha jeřábů, zdvihacích a podob.. manipulačních zařízení	116	14 171
8334 Obsluha vysokozdvizných a ostatních motorových vozíků	168	13 630
9132 Pomocníci a uklízeči v kancelářích, hotelích, nemocnicích ap.	247	8 388
9141 Domovníci, správci domu	22	11 746
9152 Vrátní, hlídači, uváděči a šatnářky	140	9 943
9211 Pomocní a nekvalifikovaní dělníci v zemědělství	45	10 555
9312 Pomocní a nekvalif. dělníci na stavbách a údržbě silnic, přehrad	38	12 933
9313 Pomocní a nekvalifikovaní dělníci na stavbách budov	11	9 394
9321 Pomocní a nekvalifikovaní montážní a manipulační dělníci	1 130	11 531
9322 Ruční baliči a pytlovači	162	12 446
9323 Dělníci nádvorní skupiny (pomocní montéři)	39	11 185
9333 Vazači a nosiči břemen, přístavní dělníci (dokaři)	12	12 304
9339 Pomocní a nekvalif. prac. v dopravě, ve skladech, v telekom.	553	11 267

Průměrná hrubá měsíční mzda, placená doba
podle podskupin zaměstnání KZAM - R

kraj: **Královéhradecký**

Diferenciace			Složky hrubé mzdy					Placená doba
			prémie a odměny	příplatky za přesčas	příplatky ostatní	náhrady	odměny za pohotovost	
1. decil	medián	9. decil						
Kč/měs	Kč/měs	Kč/měs	%	%	%	%	%	hod/měs
12 691	16 972	22 820	25,4	2,9	2,7	10,0	0,6	177,4
9 158	11 476	15 695	17,8	1,4	1,7	15,9	0,1	175,2
12 185	17 078	25 935	10,5	0,9	0,8	19,6	0,6	167,6
8 516	13 512	20 118	23,2	4,4	4,0	4,3	0,5	184,2
10 264	13 544	16 694	17,5	1,7	4,8	7,5	0,0	169,8
6 413	7 904	10 818	13,0	0,4	3,4	7,3	0,0	161,5
8 350	10 805	17 198	11,0	1,1	1,8	5,9	0,7	166,1
7 108	9 291	13 318	10,2	1,3	15,5	6,8	0,0	170,5
7 113	10 658	13 258	24,8	3,5	13,4	7,2	0,0	180,6
10 153	12 478	15 873	16,5	0,3	0,0	7,4	0,0	160,9
7 511	9 643	10 801	9,3	0,1	0,3	11,4	0,0	168,5
8 107	10 754	16 301	10,9	1,5	5,0	8,9	0,0	165,5
7 516	11 260	17 468	18,5	0,7	8,9	6,1	0,0	161,6
7 716	10 675	15 894	29,9	2,1	2,0	4,8	0,2	168,2
8 371	12 351	14 914	20,4	2,0	1,0	9,4	0,0	173,1
8 508	11 280	13 971	13,2	0,8	4,5	7,2	0,3	166,1

Průměrná měsíční odpracovaná a neodpracovaná doba zaměstnanců
podle podskupin zaměstnání KZAM - R

kraj: **Královéhradecký**

Podskupiny zaměstnání a zaměstnání KZAM - R	Počet zaměstnanců přepočtený podle eviden. měsíců	Odpracovaná doba		Neodpracovaná doba		
		celkem	z toho přesčas	celkem	z toho	
					nemoc	dovolená
		hod/měs	hod/měs	dnů/měs	dnů/měs	dnů/měs
1210 Ředitelé a prezidenti velkých organizací, podniků	70	150,3	0,0	1,9	0,4	1,4
1221 Ved. prac. v zemědělství, lesnictví, rybářství a myslivosti	56	146,9	0,0	2,5	1,1	1,3
1222 Ved. prac. v průmyslu (ve výrobě)	363	149,7	1,4	1,9	0,6	1,1
1223 Ved. prac. ve stavebnictví a zeměměřičtí	47	152,5	0,4	2,2	0,5	1,5
1224 Ved. prac. ve velkoobchodě a v maloobchodě	58	155,8	0,3	1,8	0,5	1,0
1226 Ved. prac. v dopr., skladování, telekom. a na pošt. úřadech	179	147,4	0,2	1,7	0,5	1,1
1227 Ved. prac. v organ.zaměřených na poskytování obch.služeb	48	147,3	0,0	2,4	0,7	1,5
1229 Ved. prac. dílčích celků jinde neuv. (kult.,zdrav.,škol.)	49	150,4	2,1	2,0	0,6	1,1
1231 Ved. prac. finančních a hospodářských (správních) útvarů	237	152,4	0,2	1,5	0,4	1,0
1232 Ved. prac. personálních útvarů a útvarů průmysl. vztahů	47	148,7	0,3	1,9	0,9	0,8
1233 Ved. prac. odbytových útvarů (vč. průzkumu trhu)	155	147,0	0,2	2,0	0,6	1,2
1234 Ved. prac. reklamních útvarů a útvarů pro styk s veřejností	18	151,7	0,0	1,1	0,0	1,1
1235 Ved. prac. zásobovacích útvarů	51	154,0	0,1	1,2	0,2	1,0
1236 Ved. prac. výpočetních útvarů	37	148,1	1,1	2,0	0,7	1,1
1237 Ved. prac. výzkumných a vývojových útvarů	58	149,7	0,2	1,7	0,3	1,2
1239 Ved. prac. ostatních útvarů jinde neuvedení	143	149,2	0,1	1,7	0,5	1,0
1311 Ved., ředitelé v zemědělství,lesnictví,rybářství	105	156,5	0,0	1,5	0,3	1,2
1312 Ved., ředitelé v průmyslu (ve výrobě)	58	149,5	0,4	1,7	0,5	1,2
1313 Ved., ředitelé ve stavebnictví a zeměměřičtí	12	158,4	0,0	1,5	0,2	1,3
1314 Ved., ředitelé ve velkoobchodu a maloobchodu	96	148,4	0,7	2,5	1,0	1,2
1316 Ved. v dopravě, sklad., telekom. a na pošt. úřadech	208	133,6	0,0	2,9	1,5	1,1
2113 Chemici	14	140,2	0,0	2,5	0,7	1,8
2119 Ostatní vědci a odborníci v příbuz. oborech jinde neuved.	53	146,6	0,2	1,9	0,5	1,0
2131 Projektanti a analytici výpočetních systémů	24	148,9	0,0	1,6	0,5	1,0
2132 Programátoři	69	146,5	0,6	2,1	0,6	1,2
2139 Ostatní odborníci zabývající se vt jinde neuved.	142	149,1	0,6	2,1	0,8	1,0
2142 Projektanti staveb a areálů, stavební inženýři	67	146,5	0,2	1,8	0,7	1,0
2143 Projektanti elektrotechnických zařízení, elektroinženýři	72	148,4	0,1	2,1	0,8	1,0
2144 Projektanti elektron.systémů a telekom.sítí	34	148,4	1,1	1,8	0,5	1,1
2145 Projektanti a konstruktéři strojních zařízení, strojní inž.	114	154,1	1,3	1,6	0,4	1,1
2149 Ostatní architekti, projekt., konstruk.a tech.inženýři	143	149,1	0,6	1,8	0,4	1,2
2211 Bakteriologové, biolog., ekolog., zoologové	16	150,1	0,1	1,5	0,8	0,5
2213 Agronomové, šlechtitelé a odborníci v příbuzných oborech	26	137,3	0,0	3,4	1,6	1,6
2221 Lékaři, ordináři (kromě zubních lékařů)	19	145,5	1,8	2,4	1,0	1,1
2411 Odb. prac. na úseku účetnictví, financí, daní, apod.	192	152,4	1,2	1,7	0,6	0,9
2412 Odb. prac. na úseku zaměstnaneckých, personálních věcí	37	155,2	0,7	1,1	0,2	0,7
2413 Odborní pracovníci v bankovníctví a pojišťovnictví	335	150,4	0,3	2,1	1,0	1,1
2419 Ostatní odb. prac. v oblasti podnikání	108	149,1	0,6	1,9	0,6	1,2
2421 Právníci, právní poradci (mimo advokacie a soudnictví)	45	150,6	0,0	2,0	0,9	1,0
2432 Odborní pracovníci knihoven (kromě řadových)	15	143,0	1,4	3,3	0,8	1,7
2441 Ekonomové - vědecktí pracovníci, specialisté, experti	47	150,9	0,5	1,5	0,5	0,9
2470 Odb. administrativní pracovníci jinde neuvedení	23	151,7	0,6	1,3	0,4	0,8

Průměrná měsíční odpracovaná a neodpracovaná doba zaměstnanců
podle podskupin zaměstnání KZAM - R

kraj: **Královéhradecký**

Podskupiny zaměstnání a zaměstnání KZAM - R	Počet zaměstnanců přečtený podle eviden. měsíců	Odpracovaná doba		Neodpracovaná doba		
		celkem	z toho přesčas	celkem	z toho	
					nemoc	dovolená
		hod/měs	hod/měs	dnů/měs	dnů/měs	dnů/měs
3111 Technici ve fyzikálních a příbuz. oborech	77	144,7	2,4	2,6	1,2	1,2
3112 Stavební technici	350	150,1	0,8	2,1	0,7	1,2
3113 Elektrotechnici	295	149,9	3,2	1,9	0,7	0,9
3114 Elektronici a technici v radiokomun. a telekomun.	52	148,8	2,5	1,8	0,5	1,0
3115 Strojírenští technici	493	148,9	3,1	2,2	1,0	0,9
3116 Chemičtí technici	76	144,2	1,4	2,3	1,1	1,1
3117 Důlní a hutní technici	30	157,8	7,8	1,3	0,3	1,0
3118 Technici v kartografii, kresličí a zeměměřiči	233	147,9	0,9	2,2	1,0	1,0
3119 Ostatní techničtí pracovníci jinde neuvedení	1 182	150,7	2,8	1,9	0,7	1,0
3121 Poradci ve výpočetní technice	22	141,4	2,5	3,1	1,7	1,1
3122 Operátoři a obsluha výpočetní techniky	66	149,6	2,9	2,0	0,7	1,1
3123 Operátoři průmyslových robotů, nc strojů	13	154,3	9,3	1,9	0,7	0,9
3129 Ostatní technici ve výpočetní technice jinde neuved.	13	146,1	0,0	2,0	0,5	0,9
3151 Kolaudační technici a technici protipožární ochrany	11	140,4	2,1	3,4	2,0	1,1
3152 Bezpečnostní tech.a tech. pro kontrolu zdravot. nezávad.	219	144,5	0,9	2,4	0,9	1,2
3211 Technici a laboranti v oblasti biologie a v příbuz. oborech	20	143,0	0,0	2,4	1,2	1,1
3212 Technici v agronomii, v lesnictví a v zemědělství	519	151,5	0,3	2,0	0,7	1,2
3226 Rehabilitační a fyzioterapeutičtí pracovníci	42	147,5	0,6	2,7	0,7	1,5
3415 Obchodní cestující, prof. poradci v obchodě, obch.zástupci	143	151,1	0,7	1,5	0,4	1,0
3416 Nákupčí	192	147,7	1,5	2,1	0,8	1,1
3421 Obchodní agenti	295	144,8	0,2	2,4	1,0	1,1
3422 Odbytoví a přepravní agenti	351	146,6	1,0	2,1	0,8	1,2
3429 Ostatní obchodní agenti a makléři jinde neuved.	17	135,4	0,1	3,2	1,7	1,4
3431 Odborné sekretářky, sekretáři	93	149,0	0,2	2,1	1,0	0,9
3433 Prac. v oblasti účetnictví,fakturace,rozpočet., kalkulace	848	149,9	0,8	1,9	0,8	0,9
3434 Pracovníci v oblasti statistiky a matematiky	22	145,0	0,9	2,3	0,9	1,0
3435 Pracovníci v oblasti práce a mezd (kromě účetních)	77	146,5	0,4	2,0	0,9	0,8
3436 Referenti osobních oddělení	87	144,1	0,3	2,2	0,9	0,9
3439 Ostatní odborní administrativní pracovníci jinde neuved.	351	151,0	3,8	2,3	0,8	1,1
3441 Celní pracovníci	27	148,0	2,2	2,0	0,5	1,3
3449 Ostatní celní a daňoví pracovníci a prac. v příb. oborech	30	152,5	3,4	2,3	1,4	0,9
3471 Aranžéři, průmysloví a komerční návrháři, bytoví architekti	28	140,6	1,4	2,7	1,5	1,1
4112 Kancelářští prac. a obsl. zaříz. na zpracování textu	22	141,6	0,6	2,6	1,1	1,2
4113 Pracovníci přípravy dat vt	58	144,8	0,6	2,8	1,7	0,9
4115 Sekretářky, sekretáři	209	148,6	0,9	2,0	0,8	0,9
4121 Nižší účetní	101	148,8	0,7	2,2	1,0	1,1
4123 Nižší finanční, daňoví úředníci a úředníci v příb. oborech	18	145,7	0,0	2,4	1,1	1,0
4131 Úředníci ve skladech	449	144,9	4,5	2,9	1,5	1,2
4132 Úředníci ve výrobě (např. výrobní plánovači)	124	147,9	2,1	2,0	0,8	1,0
4133 Úředníci v dopravě a v přepravě (dispečeri, kontr. apod.)	153	147,6	3,1	2,8	1,0	1,5
4141 Řadoví knihovníci, archiváři, evidenční pracovníci	11	151,1	0,2	1,3	0,4	0,8
4142 Poštovní doručovatelé, úředníci v třídárnách	657	133,2	1,2	3,2	1,9	0,9

Průměrná měsíční odpracovaná a neodpracovaná doba zaměstnanců
podle podskupin zaměstnání KZAM - R

kraj: **Královéhradecký**

Podskupiny zaměstnání a zaměstnání KZAM - R		Počet zaměstnanců přepočtený podle eviden. měsíců	Odpracovaná doba		Neodpracovaná doba		
			celkem	z toho přesčas	celkem	z toho	
						nemoc	dovolená
hod/měs	hod/měs	dnů/měs	dnů/měs	dnů/měs	dnů/měs	dnů/měs	
4190	Nižší pracovníci jinde neuvedení ostatní	104	151,2	2,4	1,9	1,1	0,6
4211	Pokladníci (v bankách, pojišťov., spořitelnách, na poště)	97	147,3	2,7	2,1	1,1	0,7
4212	Úředníci na přepážkách a směnárníci	348	130,0	1,0	3,1	1,7	1,1
4213	Pokladníci v obchodě, společném stravování apod.	116	137,8	0,1	3,8	2,2	1,4
4214	Prodavači vstupenek, jízdenek apod.	132	151,6	7,8	2,8	1,2	1,5
4222	Recepční	32	150,1	3,1	2,3	1,1	0,8
4223	Telefonisté	36	142,5	1,2	2,9	1,3	1,2
5121	Pracovníci dohlízející nad obsluh. personálem, hospodyně	29	149,4	2,4	1,9	0,8	0,9
5122	Kuchaři	120	147,2	4,2	2,7	1,4	1,1
5123	Čišníci, servírky	20	155,9	2,8	2,4	0,7	1,4
5161	Hasiči, požárníci	36	158,2	6,0	1,5	0,4	0,9
5169	Ostatní pracovníci ochrany a ostrahy jinde neuv.	179	152,2	7,1	2,0	0,9	0,8
5211	Prodavači v obchodech	328	146,5	1,7	2,7	1,4	1,0
6113	Zahradníci a pěstitelé zahradních plodin a sazenic	20	124,6	4,8	5,3	3,1	1,7
6121	Chovatelé hospodářských zvířat (kromě drůbeže a včel)	148	142,2	8,4	4,1	2,3	1,6
6141	Dělníci pro pěstění a ošetřování lesa	245	126,3	0,4	5,0	2,4	1,6
6142	Dělníci pro těžbu dřeva (kromě obsluhy pojízdných zařízení)	149	133,2	0,6	4,1	2,0	1,5
7121	Zedníci z tradičních materiálů (bambus, hlína atd.)	13	109,6	5,7	7,7	4,8	1,8
7122	Zedníci, kameníci, omítkaři	222	124,2	2,3	5,6	2,6	2,2
7123	Betonáři, děl.specializovaní na pokládání beton. povrchů	14	82,5	0,3	10,4	3,4	5,5
7124	Tesaři a truhláři	85	126,8	4,6	5,6	2,7	2,2
7129	Ost. stavební děl. stav. výroby a prac. v ost. oborech	25	121,0	2,6	6,2	3,0	2,7
7136	Instalatéři, potrubáři, stavební zámečníci, klempíři	403	149,8	5,4	2,9	1,3	1,1
7137	Stavební a provozní elektrikáři	120	149,9	6,3	2,8	1,1	1,1
7139	Ostatní děl.zajišťující dokonč.stavební práce	16	141,8	1,6	3,3	1,3	1,5
7141	Malíři a tapetáři	23	140,2	4,0	4,0	2,2	1,0
7142	Lakýrníci a pracovníci v příbuzných oborech	129	146,5	11,7	3,3	1,7	1,1
7212	Svářeči, řezači plamenem a páječi	127	144,9	7,8	3,5	1,8	1,1
7213	Výrobci a opraváři výrobků a dílů z plechů	89	151,6	12,1	3,1	1,8	1,1
7214	Montéři kovových konstrukcí	22	146,1	10,1	3,4	1,0	1,2
7221	Kováři, obsluha kovacích lisů, obsluha bucharů	15	141,6	3,6	3,5	2,1	1,0
7222	Nástrojaři, kovomodeláři, kovodělníci, zámečníci	1 534	146,0	7,2	2,9	1,5	1,0
7223	Seřizovači a obsl. obráběcích strojů	569	146,6	7,4	2,8	1,4	0,9
7224	Brusiči, leštiči a ostříči nástrojů	70	145,7	6,1	2,8	1,3	0,9
7231	Mechanici a opraváři motorových vozidel	230	148,5	6,0	3,0	1,3	1,2
7235	Mechanici obráběcích, zeměd. strojů a prům. zařiz.	659	147,0	6,7	2,7	1,3	1,0
7239	Ostatní mechan. a opraváři strojů a zařízení bez elektro	185	146,1	9,2	3,0	1,5	1,0
7241	Elektromech.a seřizovači různých typů elektr. zařiz.	739	148,7	7,6	2,5	0,9	1,1
7242	Mechan., opraváři a seřizovači elektr. částí aut, letadel	86	151,7	5,1	2,8	1,5	1,1
7243	Mechanici, seřizovači, opraváři elektronických zařízení	213	142,5	5,2	3,0	1,4	1,3
7244	Telefonní a telegrafní mechanici, montéři a opraváři	45	145,3	1,1	2,2	1,0	1,0
7245	Montéři a opraváři rozhlasových a tv přijímačů, magnetof.	28	149,4	11,2	3,2	1,7	1,1

Průměrná měsíční odpracovaná a neodpracovaná doba zaměstnanců
podle podskupin zaměstnání KZAM - R


kraj: **Královéhradecký**

Podskupiny zaměstnání a zaměstnání KZAM - R	Počet zaměstnanců přečtený podle eviden. měsíců	Odpracovaná doba		Neodpracovaná doba			
		celkem	z toho přesčas	celkem	z toho		
					nemoc	dovolená	
		hod/měs	hod/měs	dnů/měs	dnů/měs	dnů/měs	
7246	Montéři a opraváři silnoproudých elektrických vedení	197	144,9	5,1	2,7	1,3	1,0
7311	Výrobci, mechanici a opraváři přesných přístrojů a zaříz.	590	142,6	7,8	2,6	1,6	0,8
7411	Zpracov. masa, ryb vč. uzenářů a konzervovačů masa a ryb	24	126,2	3,5	4,8	2,0	1,6
7421	Impregnátoři a úpraváři dřeva	145	151,4	7,3	2,8	1,8	0,6
7422	Uměleč. truhláři, řezbáři, výrobci a oprav.výrobků ze dřeva	119	134,1	3,6	4,1	1,6	2,0
7431	Kvalifikovaní dělníci připravující přírodní vlákna	55	145,2	8,5	3,0	1,4	1,2
7432	Přádláci, pletaři a jiní výrobci ručně vyráběn.tkanin	42	144,2	8,6	2,9	1,6	0,7
7435	Modeláři a střihači textilu, kůží a podobných materiálů	57	137,0	5,5	3,3	2,2	0,8
7436	Švadleny, vyšíváči a pracovníci v příbuzných oborech	201	143,0	5,0	2,9	1,8	0,6
7439	Ost.dělníci při výrobě textilu, oděvů a výrobků z kůží	223	142,1	7,3	3,2	1,8	0,9
8122	Obsluha zařízení ve slévárnictví (taviči, slévači)	173	151,0	9,2	1,7	1,1	0,5
8123	Obsluha zařízení na tepelné zpracování kovů	31	157,7	8,3	1,5	0,6	0,8
8139	Obsluha ostatních zařízení na výrobu skla a keramiky	22	121,6	4,1	5,3	4,2	1,0
8141	Obsluha pily a jiného zařízení na zpracování dřeva	77	142,4	1,9	3,3	1,8	1,0
8149	Obsluha ostatních zaříz.na zpracování dřeva a v papírnách	39	136,2	2,1	3,9	1,8	1,6
8159	Obsluha ostat. zaříz. při chemické výrobě jinde neuved.	57	139,6	4,5	3,2	1,8	1,2
8161	Obsluha zařízení při výrobě a rozvodu elektřiny	35	160,2	9,7	1,4	0,4	0,7
8162	Obsluha parních turbín, ohříváčů a motorů	108	169,5	20,6	1,8	0,6	0,9
8163	Obsluha zařízení při úpravě, čištění a rozvodu vody	273	150,4	4,1	1,7	0,5	0,9
8171	Obsluha automatických nebo poloaut. montážních linek	215	142,6	4,5	2,7	1,4	1,2
8211	Obsluha automat. nebo poloaut. obráb.strojů (kromě 722)	912	143,0	4,5	2,6	1,6	0,8
8223	Obsl.strojů při konečné úpravě a nanášení ochran.povlaků	71	142,9	10,7	3,4	1,9	1,1
8229	Obsl.strojů na výrobu chemických výrobků jinde neuved.	19	168,3	21,0	1,7	1,0	0,5
8231	Obsluha strojů na výrobu pryžových výrobků (např. obuvi)	1 087	138,4	8,7	3,7	2,1	1,1
8232	Obsluha strojů na výrobu plast. výrobků (vč. laminování)	464	145,4	5,6	2,5	1,5	0,8
8251	Obsluha tiskárenských strojů	86	142,0	5,4	3,3	2,2	0,7
8253	Obsluha strojů na výrobu předm. z lepenky (vč.kartonáže)	20	134,5	0,4	3,7	2,4	0,9
8255	Obsl.strojů na výrobu předmětů z papíru (vč. celofánu)	149	150,6	7,6	2,2	1,1	0,8
8261	Obsluha strojů na úpravu vláken, dopřádání a navíj. příze	315	144,2	3,4	2,3	1,6	0,5
8262	Obsluha tkacích a pletacích strojů	506	144,1	7,3	2,7	1,8	0,7
8263	Obsluha šicích a vyšívacích strojů	533	134,7	4,2	3,5	2,1	1,1
8264	Obsluha strojů na bělení, barvení, čištění, praní	445	144,2	6,9	2,9	1,7	0,9
8269	Obsluha ost.str. na výrobu textilních, kožešin. výrobků	136	141,5	5,9	3,0	1,9	0,8
8273	Obsluha strojů na mletí zrn a koření	31	145,8	1,6	3,1	1,5	1,4
8281	Montážní dělníci montující mechanická zařízení (stroje)	541	138,3	2,2	3,2	2,0	0,7
8282	Montážní dělníci montující elektrická zařízení	195	139,8	10,1	3,9	2,2	1,0
8283	Montážní dělníci montující elektronická zařízení	213	132,3	1,2	3,5	1,8	1,2
8290	Obsluha jin.stacionárních zařízení a ost. montážní děl.	172	135,2	3,4	3,6	1,8	1,3
8311	Strojvedoucí	348	144,9	7,1	3,1	0,9	1,9
8321	Řidiči osobních a malých dodávkov. automobilů, taxikáři	74	153,2	6,5	2,1	0,9	0,9
8323	Řidiči autobusů, trolejbusů a tramvají	303	175,3	19,3	2,1	1,5	0,5
8324	Řidiči nákladních automobilů a tahačů	511	143,4	10,8	4,5	2,0	2,0

Průměrná měsíční odpracovaná a neodpracovaná doba zaměstnanců
podle podskupin zaměstnání KZAM - R

kraj: Královéhradecký

Podskupiny zaměstnání a zaměstnání KZAM - R	Počet zaměstnanců přečtený podle eviden. měsíců	Odpracovaná doba		Neodpracovaná doba		
		celkem	z toho přesčas	celkem	z toho	
					nemoc	dovolená
		hod/měs	hod/měs	dnů/měs	dnů/měs	dnů/měs
8326 Řidiči speciálních vozidel	35	148,3	11,8	3,7	1,3	1,8
8331 Obsluha zemědělských a lesních strojů	238	132,9	6,8	5,2	2,6	1,9
8332 Obsluha zemních a příbuzných strojů	121	118,3	4,8	6,2	1,7	3,3
8333 Obsluha jeřábů, zdvihacích a podob. manipulačních zařiz.	116	163,5	16,4	2,5	1,5	0,7
8334 Obsluha vysokozdvíhových a ostatních motorových vozíků	168	145,5	8,3	3,1	1,7	1,1
9132 Pomocníci a uklízeči v kancelář., hotel., nemocnicích ap.	247	135,9	1,4	3,4	2,0	1,0
9141 Domovníci, správci domu	22	149,3	2,2	2,1	1,2	0,7
9152 Vrátní, hlídači, uváděči a šatnářky	140	151,1	7,8	2,5	1,2	1,1
9211 Pomocní a nekvalifikovaní dělníci v zemědělství	45	153,1	11,4	3,3	1,8	1,4
9312 Pomocní a nekvalif. dělníci na stavbách a údržbě silnic	38	144,9	1,3	2,1	0,5	1,3
9313 Pomocní a nekvalifikovaní dělníci na stavbách budov	11	140,2	0,4	3,6	1,3	2,1
9321 Pomocní a nekvalifikovaní montážní a manipulační dělníci	1 130	137,9	5,8	3,6	1,8	1,3
9322 Ruční baliči a pytlovači	162	139,3	2,9	3,0	1,7	0,9
9323 Dělníci nádvorní skupiny (pomocní montéři)	39	152,9	7,9	2,0	0,9	0,7
9333 Vazači a nosiči břemen, přístavní dělníci (dokaři)	12	154,2	9,2	2,4	0,4	1,5
9339 Pomocní a nekvalif. prac. v dopr., ve skladech, v telekom.	553	142,0	3,7	3,1	1,7	1,2



C Dodatek **- technický popis šetření**

Dodatek - Technický popis šetření

Technický popis šetření RSCP poskytuje základní informaci o koncepci šetření, postupech použitých při sběru dat, analýze dat a vytváření výstupních sestav, obsažených v publikaci. Dodatek je rozdělen do 3 hlavních částí: koncepce šetření, vstupní údaje RSCP, zpracování a analýza dat.

Koncepce šetření

Koncepce statistického šetření RSCP se zabývá otázkami rozsahu šetření, opory výběru a vlastního výběru vzorku ekonomických subjektů (ES).

Rozsah šetření

Mzdové statistické šetření RSCP za 1. čtvrtletí 2003 zahrnuje 2205 ekonomických subjektů, které reprezentují přibližně 924 tisíc zaměstnanců. Okruh zpravodajských jednotek pro RSCP tvoří ekonomické subjekty podnikatelské sféry, které jsou právnickými osobami a mají 10 a více zaměstnanců. Šetření je vyčerpávající pro jednotky s počtem zaměstnanců 1000 a vyšším. Pro jednotky s počtem zaměstnanců 10 až 999 je mzdové šetření výběrové.

Vzorek ekonomických subjektů RSCP kopíruje odvětvovou skladbu firem podnikatelské sféry v jednotlivých krajích České republiky. Podnikatelská sféra je v RSCP definována podle zákona č. 1/1992 Sb. o mzdě, odměně za pracovní pohotovost a o průměrném výdělku. Tabulka 1 ukazuje rozsah výběrového souboru RSCP bez non-response (dále jen výběrový soubor) pro 1. čtvrtletí 2003 a v tabulce 2 je přiblížen rozsah a odvětvová skladba ekonomických subjektů z výběrového souboru RSCP působících na území Královéhradeckého kraje.

Výběrový soubor RSCP		
	RSCP - celkem	RSCP – kraj Královéhradecký
Počet ekonomických subjektů	2205	149
Počet zaměstnanců	924 tisíc	44 tisíc

Tabulka 1

Odvětová skladba výběrového souboru RSCP – kraj Královéhradecký	
Odvětví OKEČ	Počet ekonomických subjektů
A,B Zemědělství, myslivost, lesnictví a rybolov	19
C Těžba nerostných surovin	2
D Zpracovatelský průmysl	77
E Výroba a rozvod elektřiny, plynu a vody	6
F Stavebnictví	10
G Obchod; opravy motorových vozidel	12
H Ubytování a stravování	
I Doprava, skladování a spoje	6
J Finanční zprostředkování	6
K Činnosti v oblasti nemovitostí a pronájmu; podnikatelské činnosti	4
L Veřejná správa a obrana; povinné sociální zabezpečení	1
M Vzdělávání	
N Zdravotní a sociální péče; veterinární činnosti	2
O Ostatní veřejné, sociální a osobní služby	4

Tabulka 2

Opora výběru

Výběrovými jednotkami šetření RSCP jsou ekonomické subjekty podnikatelské sféry, na které se v případě vybrání vztahuje zpravodajská povinnost. Statistickými jednotkami jsou zaměstnanci, kteří jsou nositeli sledovaných statistických znaků. Výběrovou základnou – oporou – pro výběr organizací je registr ekonomických subjektů (RES), který je detailně popsán na stránkách Českého statistického úřadu www.czso.cz. Pro rozlišení příslušnosti ekonomického subjektu k podnikatelské sféře se využívá Automatizovaný rozpočtový informační systém (ARIS), který obsahuje informace z oblasti účetního a finančního výkaznictví všech rozpočtových a příspěvkových organizací, obcí, okresních úřadů a dobrovolných svazků obcí, státních finančních aktiv a státních fondů v České republice. Podrobnější informace o systému lze nalézt na stránkách Ministerstva financí <http://www.info.mfcr.cz/aris>.

Základním souborem RSCP jsou aktivní ekonomické subjekty z registru ekonomických subjektů, které mají 10 a více zaměstnanců, přísluší do podnikatelské sféry a do institucionálních sektorů: nefinanční podniky, finanční instituce nebo vládní instituce.

Výběr

Výběr ekonomických subjektů v RSCP lze charakterizovat jako jednostupňový stratifikovaný výběr. Základní soubor se rozdělí do oblastí (strat) podle:

- regionů (krajů)
- velikostních kategorií

- odvětvových skupin.

Regionem se z hlediska výběru jednotek rozumí kraj ve smyslu ústavního zákona č. 347/97 Sb. Výběr RSCP používá dále ke stratifikaci čtyři velikostní kategorie ekonomických subjektů, uvedené v tabulce 3 – Velikostní kategorie pro stratifikaci. Odvětvové stratifikační třídění obsahuje deset odvětvových skupin, vymezení je provedeno na základě podobnosti v charakteru ekonomické činnosti a podobnosti v zaměstnanecké struktuře.

V jednotlivých oblastech základního souboru, vzniklých jeho rozdělením dle příslušných stratifikačních kritérií, se vybere předem stanovený podíl ekonomických subjektů. Největší subjekty s alespoň tisícem zaměstnanců jsou zařazeny do šetření všechny (výběr s pravděpodobností 1), ostatní jsou v jednotlivých stratech vybírány systematickým náhodným výběrem s nestejnými pravděpodobnostmi bez vracení. Pravděpodobnosti vybrání subjektu jsou dány výběrovým podílem, jehož výši ukazuje tabulka 3 – Velikostní kategorie pro stratifikaci. Počet ekonomických subjektů, které mají být vybrány, se stanoví podle aktuálního stavu základního souboru ke konci roku. Výběrový soubor ekonomických subjektů s 10-249 zaměstnanci se obměňuje metodou rotujícího panelu s periodou rotace devět let, tzn. k obměně všech vybraných ekonomických subjektů dojde za devět let. Vybrané ekonomické subjekty zůstávají v šetření minimálně po dobu periody rotace plus jeden rok potřebný na jejich nábor, o důvodech pro předčasné vyřazení z výběru (např. zánik firmy) se vede evidence.

Velikostní kategorie pro stratifikaci		
Kategorie	Počet zaměstnanců	Výběrový podíl [%]
1	10 až 49	4,5
2	50 až 249	15
3	250 až 999	70
4	více než 1000	100

Tabulka 3

Vstupní údaje pro RSCP

Kapitola popisuje sběr dat do šetření RSCP, používané číselníky a základní vstupní položky, charakterizující výdělky a odpracovanou dobu.

Sběr dat

Ekonomické subjekty, na které se vztahuje zpravodajská povinnost, vykazují údaje o všech zaměstnancích. Vybraná zpravodajská jednotka předává data ke zpracování orgánu, vykonávajícímu státní statistickou službu. Termínem pro předání dat od respondenta je konec měsíce následujícího po skončení referenčního období.

Předávaná data mají formu databázových souborů a obsahují informace o zaměstnavateli a zaměstnancích. Data jsou většinou přebírána přímo z informačních systémů pro výpočet mezd a personální evidence.

Klasifikace a číselníky

RSCP vychází z čtvrtletního šetření o ceně práce, které je součástí programu statistických zjišťování a používá standardní statistické klasifikace a číselníky (podrobněji popsané na www.czso.cz). Použití platných statistických klasifikací je závazné jak pro orgán vykonávající státní statistickou službu, tak pro zpravodajské jednotky, které poskytují údaje pro statistické zjišťování. Proto i RSCP používá následující klasifikace a číselníky:

- KZAM-R** **Klasifikace zaměstnání**; vydáno opatřením ČSÚ ze dne 22. července 1996 k zavedení rozšířené Klasifikace zaměstnání KZAM-R (částka 62/1996 Sb.).
- CZ-ICSE** **Klasifikace postavení v zaměstnání**; vydáno opatřením ČSÚ ze dne 20. října 1997 k zavedení Klasifikace postavení v zaměstnání (částka 90/1997 Sb.).
- KKOV** **Klasifikace kmenových oborů vzdělání**; vydáno opatřením ČSÚ ze dne 16. června 1998 k zavedení Klasifikace kmenových oborů vzdělání (částka 68/1998 Sb.); poslední aktualizace sdělením ČSÚ ze dne 26. září 2002 o aktualizaci Klasifikace kmenových oborů vzdělání (částka 154/2002 Sb.).
- CZ-NUTS** **Klasifikace územních statistických jednotek**; vydáno opatřením ČSÚ ze dne 27. dubna 1999 k zavedení Klasifikace územních statistických jednotek (částka 33/1999 Sb.); poslední aktualizace opatřením ČSÚ ze dne 15. června 2001 k aktualizaci Klasifikace územních statistických jednotek - CZ-NUTS (částka 88/2001 Sb.).
- OKEČ** **Odvětvová klasifikace ekonomických činností**; vydáno opatřením ČSÚ ze dne 1. prosince 1993 k zavedení Odvětvové klasifikace ekonomických činností (částka 77/1993 Sb.); poslední aktualizace sdělením ČSÚ ze dne 26. září 2002 o aktualizaci Odvětvové klasifikace ekonomických činností (částka 160/2002 Sb.).
- ČZEM** **Číselník zemí** vydáno opatřením ČSÚ ze dne 7. května 1993 k zavedení Číselníku zemí (částka 44/1993 Sb.); poslední aktualizace oznámením ČSÚ ze dne 6. června 2002 o zavedení geografických oblastí do Číselníku zemí (částka 101/2002 Sb.).
- FORMA** Číselník právní formy organizací

Výdělky a odpracovaná doba

RSCP jako mzdové šetření se čtvrtletní periodicitou monitoruje mzdovou úroveň jednotlivých profesí podle klasifikace KZAM-R v krajích České republiky. U jednotlivých zaměstnanců vybraných ekonomických subjektů zjišťuje v referenčním období (čtvrtletí) průměrný hodinový výdělek, vypočtený pro náhrady pro pracovněprávní účely, podle § 17 zákona 1/1992 Sb.

Druhým šetřeným výdělkovým ukazatelem je mzda od počátku roku do konce referenčního období. Mzda je definovaná jako mzda za práci podle §4 zákona č.1/1992 Sb., o mzdě, odměně za pracovní pohotovost a průměrném výdělku ve znění pozdějších předpisů. Průměrný hodinový výdělek je krátkodobým indikátorem mzdové úrovně, celková suma mezd za práci slouží k výpočtu měsíční hrubé mzdy. Měsíční hrubá mzda je druhým indikátorem, který ukazuje mzdovou úroveň v období od začátku

roku do konce čtvrtletí, za které se šetří průměrný hodinový výdělek. Z celkové mzdy za práci zjišťuje šetření i podíl prémie a odměn, příplatků za přesčas a ostatních příplatků.

Vedle mzdy za práci šetří RSCP i některá další plnění, poskytovaná v souvislosti s výkonem práce. Zjišťuje se částka náhrad mzdy a částka odměn za pracovní pohotovost, vyplacená od počátku roku do konce referenčního období. Šetření umožňuje sledovat strukturu měsíční hrubé mzdy, tvořenou výše popsanými položkami prémie a odměny, příplatky za přesčas, ostatní příplatky, náhrady a odměny za pracovní pohotovost.

RSCP sleduje i charakteristiky odpracované a neodpracované doby a využívá je k výpočtu měsíční hrubé mzdy. Vstupní věta o zaměstnanci obsahuje odpracovanou dobu od počátku roku a z ní počet přesčasových hodin, za které byl poskytnut příplatek. Věta dále obsahuje celkovou neodpracovanou dobu od počátku roku, z ní počet dnů nemoci a počet neodpracovaných dnů s náhradou mzdy. Zvlášť se sleduje i počet dnů dovolené.

Zpracování a analýza dat

Zpracování a analýza dat zahrnuje přehled publikovaných mzdových statistik, způsob výpočtu měsíční hrubé mzdy a indikátorů odpracované doby, problematiku vážení a odhadů.

Přehled publikovaných tabulek

Hlavním výsledkem RSCP jsou statistiky výdělkové úrovně v krajích podle zaměstnání KZAM-R. Tabulka V5 obsahuje průměrné hodinové výděly podle zaměstnání KZAM-R na úrovni podskupin zaměstnání (čtyřmístný KZAM-R). Tabulka M5 obsahuje průměrnou hrubou měsíční mzdu, strukturu mzdy a průměrnou placenou dobu. Tabulka T5 ukazuje průměrnou měsíční odpracovanou a neodpracovanou dobu, podíl přesčasu z odpracované doby a podíl nemoci a dovolené z neodpracované doby. Publikují se jen zaměstnání, získaná od minimálně deseti zaměstnanců a minimálně tří ekonomických subjektů.

Vedle primárních výsledků podle zaměstnání ukazuje výsledková publikace i další tabulky průměrných hodinových výdělků, měsíčních hrubých mezd a jejich diference. Průměrné hodinové výděly se člení podle:

- hlavních tříd KZAM-R
- kategorií zaměstnání (manuální/nemanuální)
- věkových kategorií
- vzdělání
- pohlaví.

Výsledné měsíční hrubé mzdy jsou tříděny i podle hlavních tříd KZAM-R.

V RSCP se ekonomické subjekty dále člení na organizační jednotky, jestliže je možné provést vnitřní rozčlenění podle okresů, ve kterých dílčí jednotky působí, nebo podle odvětví OKEČ. Výsledky podle krajů jsou v tomto smyslu výsledky, získané pracovištní metodou.

Výpočet měsíční hrubé mzdy

Na rozdíl od průměrného hodinového výdělku musí být druhý indikátor mzdové úrovně – měsíční hrubá mzda – vypočten z dalších přímo zjišťovaných mzdových položek a nemzdových plnění. Přímou zjišťované položky ale obsahují pouze kumulované částky za delší období než měsíc, tj. za čtvrtletí až celý rok. Přitom je třeba uvážit, že jednotliví zaměstnanci nemuseli být v evidenčním stavu po celé sledované období.

Hrubá mzda je v ISPV jednoznačně definována jako součet mzdy za práci, náhrad mzdy a odměn za pracovní pohotovost. Měsíční hrubá mzda i -tého zaměstnance se vypočte podle vzorce

$$MHM_i = \frac{MZDA_i + POHOTOV_i + NAHRADY_i}{MES_PLAC_i}$$

kde :

MHM_i je měsíční hrubá mzda i -tého zaměstnance

$MZDA_i$ je mzda za práci i -tého zaměstnance v kumulaci od počátku roku do konce referenčního období (vstupní položka věty o zaměstnanci)

$POHOTOV_i$ je odměna za pohotovost i -tého zaměstnance v kumulaci od počátku roku do konce referenčního období (vstupní položka věty o zaměstnanci)

$NAHRADY_i$ jsou náhrady mzdy i -tého zaměstnance v kumulaci od počátku roku do konce referenčního období (vstupní položka věty o zaměstnanci)

MES_PLAC_i je počet placených měsíců i -tého zaměstnance, tj. počet měsíců, odpovídajících součtu odpracované doby a doby, po kterou pobíral náhrady mzdy

Počet placených měsíců MES_PLAC_i je roven počtu kalendářních měsíců v případě, že zaměstnanec po celé sledované období pracoval nebo pobíral náhrady mzdy. Pokud zaměstnanec byl v evidenčním stavu kratší dobu, než sledované období, bude jeho počet placených měsíců dán poměrem doby v evidenčním stavu k celému sledovanému období. Podobně se počet placených měsíců stanoví, pokud zaměstnanec měl jinou absenci, než absenci s náhradou mzdy (např. nemoc).

Měsíční hrubá mzda za určitou skupinu zaměstnanců se vypočte jako „vážená“ hrubá mzda, v níž mzda určitého zaměstnance má váhu, odpovídající počtu jeho placených měsíců za sledované období. Tento způsob výpočtu umožňuje korektní srovnání mzdové úrovně jednotlivých zaměstnání a srovnávání v čase.

Sestavy s hrubou měsíční mzdou, diferenciací a strukturou hrubé mzdy obsahují také placenou dobu zaměstnance. Tento údaj ukazuje počet placených hodin (odpracovaná doba a doba náhrad) za placený měsíc a je konzistentní s výpočtem měsíční hrubé mzdy. Sestavy týkající se odpracované a neodpracované doby (tabulka T5) nelze vztáhnout k placené době. Proto se odpracovaná a neodpracovaná doba i jejich složky vztahují k počtu měsíců v evidenčním stavu.

Přestože struktura vstupů RSCP od roku 2002 umožňuje zahrnout do výpočtu za určitou skupinu i zaměstnance, kteří byli v evidenčním stavu pouze část sledovaného období, nemohou být do výpočtu zahrnuti všichni. Uplatňují se následující kritéria pro zařazení zaměstnance do výpočtů měsíční hrubé mzdy:

- placená doba zaměstnance je alespoň jeden měsíc,
- zařazují se pouze zaměstnanci v pracovním poměru,
- musí být splněna podmínka: součet odpracované a neodpracované doby je přibližně roven počtu pracovních dnů sledovaného období,
- zařazují se pouze zaměstnanci, zaměstnaní na plný pracovní úvazek, který je v RSCP definován v souladu s kritériem Eurostatu pomocí fondu pracovní doby (alespoň 30 hodin/týden).

Metoda vážení a řešení non-response

Metoda vážení, používaná v RSCP, umožňuje získat na základě dat z výběrového souboru spolehlivé charakteristiky základního souboru v členění na jednotlivé kraje. Váhové koeficienty, které jsou přiděleny všem vybraným ekonomickým subjektům a poté též všem jejich zaměstnancům, vycházejí z počáteční pravděpodobnosti výběru každého ekonomického subjektu. Váhy zvyšují při výpočtech odhadů význam dat ekonomických subjektů s relativně malým zastoupením ve výběrovém souboru. Relativně nejméně zastoupené jsou ve výběrovém souboru RSCP ekonomické subjekty s 10-49 zaměstnanci, a proto mají největší váhy při výpočtech odhadů. Metoda pro tvorbu konečných vah v RSCP je odlišná od metody, použité v ISPV. Základním úkolem vážení v RSCP je dávat spolehlivé odhady na krajské úrovni.

Tabulky vztahující se k podnikatelské sféře P-V5, P-M5, P-T5 obsahují nevážené charakteristiky výběrového souboru RSCP. Ostatní tabulky v této publikaci jsou odhady charakteristik základního souboru RSCP, tříděného podle krajů. Při interpretaci výsledků je nutno mít na zřeteli, že charakteristiky výběrového souboru nelze automaticky pokládat za odhady platné pro celou zaměstnaneckou populaci kraje. Výběrové charakteristiky mohou být částečně ovlivněny větším relativním zastoupením velkých ekonomických subjektů ve výběrovém souboru RSCP.

Problém nedostupných dat od vybraného ekonomického subjektu (zpravodajské jednotky), tzv. non response, je v RSCP řešen metodou historické imputace a metodou upravující váhy zpravodajským jednotkám, které jsou ve stratifikačních kategoriích stejné jako nedostupná zpravodajská jednotka.

Odhady statistických charakteristik

Skupina tabulek	Postup při výpočtu charakteristik
P-V0, P-V1, P-V2, P-V4, P-V6, P-V8	Odhadované charakteristiky průměrného hodinového výdělku jsou vypočteny z dat výběrového souboru s využitím výběrových vah a vah používaných v důsledku non-response.

P-M0, P-M1	Odhadované charakteristiky hrubé měsíční mzdy, jejich složek i placený čas jsou vypočteny z dat výběrového souboru s využitím výběrových vah, vah používaných v důsledku non-response a vah, zohledňujících různé délky neplacené neodpracované doby (nemoc, neplacená absence) a doby v evidenčním stavu.
P-V5	Odhadované charakteristiky průměrného hodinového výdělku podle podskupin zaměstnání jsou vypočteny z dat výběrového souboru.
P-M5	Odhadované charakteristiky hrubé měsíční mzdy a jejich složek podle podskupin zaměstnání jsou vypočteny z dat výběrového souboru s využitím vah, zohledňujících různé délky neplacené neodpracované doby (nemoc, neplacená absence) a doby v evidenčním stavu. Stejným způsobem je vypočtena i placená doba.
P-T5	Odhadované charakteristiky odpracované a neodpracované doby podle podskupin zaměstnání jsou vypočteny z dat výběrového souboru s využitím vah, zohledňujících různé délky doby v evidenčním stavu.

Šetření RSCP odhaduje výdělkové charakteristiky a neslouží jako zdroj informací o počtech zaměstnanců v jednotlivých třídících kategoriích. Počty zaměstnanců jsou v agregovaných tabulkách uváděny v % a jejich účelem je přiblížit relativní zastoupení publikovaných kategorií. Počty zaměstnanců v ČR zjišťují šetření Českého statistického úřadu - podnikové výkaznictví a výběrové šetření pracovních sil (viz www.czso.cz).

Statistické charakteristiky používané ve výsledkových tabulkách:

První decil – D1	První decil je hodnota, pod kterou leží 10% nejnižších hodnot sledovaného znaku.
Medián	Medián je hodnota uprostřed vzestupně uspořádané řady hodnot sledovaného znaku, polovina hodnot je nižší než medián a druhá polovina je vyšší než medián.
Devátý decil – D9	Devátý decil je hodnota, nad kterou leží 10% nejvyšších hodnot sledovaného znaku.
Průměr	Průměr je počítán jako vážený (případně nevážený) aritmetický průměr sledovaného znaku.

Kvalita odhadů

Odhadované charakteristiky podléhají dvěma typům chyb - výběrovým chybám a nevýběrovým chybám. Výběrové chyby jsou způsobeny faktorem náhody při pravděpodobnostním výběru RSCP. Hodnoty výběrových chyb není možné ze současného výběrového souboru RSCP získat, nicméně používaná stratifikace výrazně snižuje jejich výši. Nevýběrové chyby bývají způsobeny především špatnou kvalitou dat od zpravodajských jednotek (neúplné údaje, chybné údaje) a jejich vliv je snižován několikasupňovými kontrolními mechanismy a častými kontakty firmy provádějící šetření RSCP se zpravodajskými jednotkami.

Definice vybraných pojmů

Ekonomický subjekt	Ekonomický subjekt je právnický subjekt nebo fyzická osoba s postavením podnikatele, zapsaná do registru ekonomických subjektů ČSÚ. Každému ekonomickému subjektu se přiděluje identifikační číslo (IČO).
Organizační jednotka	Z hlediska mzdové statistiky RSCP se dělí ekonomické subjekty na organizační jednotky podle okresu, ve kterém jednotky působí a nebo podle odvětví (OKEČ), které charakterizuje jejich ekonomickou činnost. Organizační jednotku tvoří všechny útvary ekonomického subjektu, které působí ve stejném okrese a patří do stejné kategorie OKEČ.
Zpravodajská jednotka	Zpravodajskou jednotkou je právnická osoba, organizační složka státu nebo fyzická osoba, od níž se požaduje poskytnutí údajů ve statistickém zjišťování podle zákona č. 89/1995 Sb., o státní statistické službě ve znění pozdějších předpisů.
Referenční období	RSCP je čtvrtletní statistické zjišťování a čtvrtletí, za které se zjišťování provádí je referenčním obdobím. Charakteristiky organizace se zjišťují ke konci referenčního období, průměrný hodinový výdělek se zjišťuje za referenční období (tj. uplynulé čtvrtletí). Ostatní mzdové údaje a údaje o odpracovaném čase se zjišťují od počátku roku do konce referenčního období.
Sledované období	Sledované období je období od začátku roku do konce příslušného čtvrtletí (referenčního období).
Podnikatelská sféra	Kritériem pro zařazení zpravodajské jednotky do podnikatelské nebo nepodnikatelské sféry je zákon, který subjekt uplatňuje při odměňování zaměstnanců. Do podnikatelské sféry patří subjekty, které odměňují podle zákona č. 1/1992 Sb., o mzdě, odměně za pracovní pohotovost a o průměrném výděлку ve znění pozdějších předpisů
Nepodnikatelská sféra	Kritériem pro zařazení zpravodajské jednotky do sféry podnikatelské nebo nepodnikatelské je zákon, který subjekt uplatňuje při odměňování zaměstnanců. Do nepodnikatelské sféry patří organizace, které odměňují podle zákona č. 143/1992 Sb., o platu a odměně za pracovní pohotovost v rozpočtových a v některých dalších organizacích a orgánech ve znění pozdějších předpisů.
Základní soubor	Základním souborem RSCP jsou aktivní ekonomické subjekty z registru ekonomických subjektů, které mají 10 a více zaměstnanců a přísluší podnikatelské sféry a do institucionálních sektorů nefinanční podniky, finanční instituce nebo vládní instituce.

Ostatní symboly používané ve výsledkových tabulkách:

"mimotarifní"	kategorie zaměstnanců, u nichž je mzda (plat) sjednána smlouvou bez zařazení do tarifního stupně
"neuvedeno"	kategorie zaměstnanců, u kterých nebyl uveden kód příslušné třídící charakteristiky
"*"	položka vstupních dat vypočítaná, ale nezveřejnitelná z důvodu nedostatečného počtu vstupních hodnot (min. 3 ekonomické subjekty a 10 zaměstnanců)