



Regionální statistika ceny práce

III. čtvrtletí 2007
Podnikatelská sféra
Jihomoravský kraj

Revidované výsledky ke dni 10. 3. 2010

Copyright - MPSV ČR

Publikace ani její část nesmí být kopírována, rozšiřována a zařazována do informačních systémů v jakékoliv formě (elektronické, mechanické, optické, magnetické aj.) bez písemného souhlasu

Ministerstva práce a sociálních věcí

Zpracovatel: TREXIMA, spol. s r.o., tř. T. Bati 299, 764 21 Zlín - Louky

O b s a h :

Úvod	7
-------------------	---

Výsledková část podnikatelská sféra

Základní metodické přístupy	11
Popis publikovaných tabulek	12

Hodinový výdělek

PS-V0	Hodinový výdělek v podnikatelské sféře	13
PS-V1	Hodinový výdělek podle hlavních tříd zaměstnání KZAM-R	14
PS-V2	Hodinový výdělek podle věkových kategorií	15
PS-V4	Hodinový výdělek podle vzdělání	15
PS-V5	Hodinový výdělek podle podskupin zaměstnání KZAM-R.....	16
PS-V6	Hodinový výdělek podle kategorií zaměstnání	23
PS-V8	Hodinový výdělek podle pohlaví	23

Hrubá měsíční mzda

PS-M0	Hrubá měsíční mzda a její složky, diferenciacce, placená doba v podnikatelské sféře	25
PS-M1	Hrubá měsíční mzda a její složky, diferenciacce, placená doba podle hlavních tříd zaměstnání KZAM-R.....	26
PS-M5	Hrubá měsíční mzda a její složky, diferenciacce, placená doba podle podskupin zaměstnání KZAM-R.....	28

Měsíční odpracovaná a neodpracovaná doba

PS-T5	Průměrná měsíční odpracovaná a neodpracovaná doba podle podskupin zaměstnání KZAM-R	40
-------	----------------------------------------------------------------------------------------------	----

Dodatek – technický popis šetření

1. Metoda výběru ekonomických subjektů	49
1.1 Základní soubor	49
1.2 Struktura výběrového souboru	49
1.3 Výběr	50
2. Vstupní údaje	51
2.1 Sběr dat	51
2.2 Nejdůležitější vstupní údaje	52
2.3 Klasifikace a číselníky	52
3. Nejdůležitější sledované veličiny	54
3.1 Hodinový výdělek	54

3.2 Hrubá měsíční mzda	54
3.3 Měsíční odpracovaná a neodpracovaná doba	55
4. Dopočtové metody	56
4.1 Řešení neodpovědí a metoda vážení	56
4.2 Kvalita odhadů	57
4.3 Přehled publikovaných tabulek podle použitých vah	57
5. Definice vybraných pojmů	58



Úvod

Úvod

Regionální statistika ceny práce (RSCP) je systém pravidelného monitorování výdělkové úrovně a pracovní doby zaměstnanců v jednotlivých krajích České republiky formou statistického šetření. Sledovanými ukazateli výdělkové úrovně jsou hodinový výdělek a hrubá měsíční mzda (plat). Šetření metodicky vychází a je obsahově harmonizováno se strukturálním šetřením EU „Structure of Earnings Survey“, viz nařízení komise (ES) č. 1916/2000 ve znění pozdějších předpisů.

Šetření je pod názvem „Čtvrtletní šetření o průměrném výdělku“ zařazeno do programu statistických zjišťování, vyhlášených Českým statistickým úřadem (ČSÚ) ve sbírce zákonů pro příslušný kalendářní rok (viz příloha č. 2 Vyhlášky č. 476/2006 Sb., částka 156, kterou se stanoví Program statistických zjišťování na rok 2007) a pro vybrané ekonomické subjekty je povinné. Šetření provádí pracoviště státní statistické služby Ministerstva práce a sociálních věcí (MPSV). Průběh a vývoj šetření řídí komise, složená ze zástupců MPSV, ČSÚ, Ministerstva financí, České národní banky, CERGE-EI, VŠE v Praze, Českomoravské konfederace odborových svazů, Svazu průmyslu a dopravy ČR. Zpracovatelem RSCP je TREXIMA, spol. s r.o. (www.trexima.cz).

Nejdůležitějším kritériem pro členění výsledků RSCP je příslušnost šetřeného ekonomického subjektu k podnikatelské, nebo nepodnikatelské sféře. V podnikatelské sféře probíhá šetření se čtvrtletní periodou a ve sféře nepodnikatelské je prováděno s periodou pololetní. Zdrojem dat pro nepodnikatelskou sféru je Informační systém o platech, který je spravován Ministerstvem financí. Za každou sféru jsou vydávány samostatné výsledkové publikace.

Výsledkové publikace jednotlivých krajů jsou uloženy na stránkách <http://portal.mpsv.cz/> v sekci *Zaměstnanost*, v podsekci *Statistiky* pod odkazem *Statistika výdělků*.

Monitorováním výdělků a pracovní doby zaměstnanců na úrovni České republiky se zabývá „Informační systém o průměrném výdělku“ (ISPV). Výsledková publikace je k dispozici na internetových stránkách MPSV (www.mpsv.cz) v sekci *Příjmy a životní úroveň*.

Důkladný popis šetření, včetně všech výsledkových publikací, poskytuje také portál www.ispv.cz. Slouží především jako podpora respondentům, kteří zde naleznou všechny potřebné informace a podpůrné nástroje pro zasílání dat. Portál je využíván také k uveřejňování odborných studií a článků, které jako zdroj informací uvádí šetření ISPV a RSCP.

Ministerstvo práce a sociálních věcí děkuje všem respondentům šetření za přípravu vstupních dat pro šetření. Svědomitý přístup respondentů a dodržování termínů pro předání dat umožňují pravidelně uveřejňovat tuto publikaci.



Výsledková část

Podnikatelská sféra

Výsledková část podnikatelská sféra

Základní metodické přístupy

Tato publikace přináší charakteristiky hodinového výdělku, hrubé měsíční mzdy a pracovní doby získané za podnikatelskou sféru šetření RSCP (RSCP-PS). V RSCP se zařazují do podnikatelské sféry ekonomické subjekty, které odměňují mzdou, viz § 109, odst. 2 zákona č. 262/2006 Sb., zákoníku práce, ve znění pozdějších předpisů.

Primárním výsledkem RSCP jsou statistiky výdělkové úrovně jednotlivých zaměstnání (v klasifikaci KZAM-R), dalším produktem jsou odhady výdělkových parametrů zaměstnanecké populace krajů v členění podle firemních i zaměstnaneckých charakteristik. Ekonomické subjekty se v RSCP člení na organizační jednotky, jestliže je možné provést vnitřní rozčlenění podle okresů, ve kterých dílčí jednotky působí. Výsledky podle krajů jsou v tomto smyslu výsledky získané pracovištní metodou.

Vedle podnikového výkaznictví ČSÚ je RSCP dalším zdrojem informací o výdělcích v jednotlivých krajích České republiky. Výkaznictví ČSÚ, jako tradiční zdroj, sbírá údaje o evidenčním počtu zaměstnanců a vyplacených mzdách za ekonomický subjekt a publikuje průměrné mzdy v členění podle firemních charakteristik. Při srovnávání výsledků výkaznictví a RSCP-PS je třeba vzít v úvahu rozdílnou definici podnikatelské sféry, rozdílné metody výpočtu výdělkových charakteristik a rozdílný způsob členění výsledků podle krajů. Výkaznictví ČSÚ člení výsledky podle sídla ekonomického subjektu, tj. podnikovou metodou.

Respondenty šetření RSCP-PS jsou aktivní ekonomické subjekty (ES) z institucionálních sektorů nefinančních podniků, finančních institucí a vládních institucí zapsané v registru ekonomických subjektů ČSÚ (RES). Na základě Automatizovaného rozpočtového informačního systému (ARIS), který je spravován Ministerstvem financí, se zjišťuje způsob odměňování a příslušnost ekonomického subjektu k podnikatelské sféře. Šetření je výběrové pro ES s 10 až 249 zaměstnanci a plošné pro ES s 250 a více zaměstnanci. Náhodný výběr je prováděn na základě příslušnosti ES do kraje, velikostní kategorie a odvětví ekonomické činnosti.

Tabulky s označením PS-V5, PS-M5, PS-T5 obsahují charakteristiky výběrového souboru (statistiky) jednotlivých zaměstnání na úrovni podskupin zaměstnání (čtyřmístný KZAM-R). Při interpretaci výsledků je nutno mít na zřeteli, že charakteristiky výběrového souboru nelze automaticky pokládat za odhady platné pro celou zaměstnaneckou populaci. Výběrové charakteristiky jsou ovlivněny větším relativním zastoupením velkých ekonomických subjektů ve výběrovém souboru RSCP-PS. Ostatní tabulky obsahují odhady parametrů základního souboru a při jejich výpočtu byly využity dopočtové metody založené na pravděpodobnosti výběru ekonomických subjektů.

Popis publikovaných tabulek

Tabulky v publikaci jsou rozděleny podle sledovaného ukazatele do tří základních okruhů. Tabulky přinášející charakteristiky hodinového výdělku jsou označeny PS-Vx, kde PS značí podnikatelskou sféru a x je pořadové číslo tabulky. Charakteristiky hrubé měsíční mzdy, struktury mzdy a průměrné placené doby jsou obsaženy v tabulkách se značením PS-Mx a charakteristiky měsíční odpracované a neodpracované doby v tabulkách se značením PS-Tx.

Hlavním výsledkem RSCP jsou statistiky výdělkové úrovně a pracovní doby za jednotlivá zaměstnání podle klasifikace KZAM-R, obsažené v tabulkách PS-V5, PS-M5 a PS-T5. Tyto tabulky obsahují ta zaměstnání, která jsou ve své podskupině zaměstnání (čtyřmístný KZAM-R) zastoupena alespoň třemi ekonomickými subjekty a zároveň deseti zaměstnanci. Uvedené počty organizačních jednotek a zaměstnanců ukazují na zastoupení ve výběrovém souboru. V ostatních tabulkách jsou počty zaměstnanců uváděny v % a jejich účelem je přiblížit relativní zastoupení publikovaných kategorií. Údaje o počtech zaměstnanců z této publikace neslouží jako zdroj informací o počtech zaměstnanců v krajích, ty zjišťují šetření ČSÚ – podnikové výkaznictví a výběrové šetření pracovních sil (viz www.czso.cz).

Statistické charakteristiky používané ve výsledkových tabulkách:

1. decil	První decil je hodnota, pod kterou leží 10 % nejnižších hodnot sledovaného znaku.
1. kvartil	První kvartil je hodnota, pod kterou leží 25 % nejnižších hodnot sledovaného znaku.
Medián	Medián je hodnota uprostřed vzestupně uspořádané řady hodnot sledovaného znaku, polovina hodnot je nižší než medián a druhá polovina je vyšší než medián.
3. kvartil	Třetí kvartil je hodnota, nad kterou leží 25 % nejvyšších hodnot sledovaného znaku.
9. decil	Devátý decil je hodnota, nad kterou leží 10 % nejvyšších hodnot sledovaného znaku.
Průměr	Průměr je počítán jako vážený (případně nevážený) aritmetický průměr sledovaného znaku.

Ostatní symboly používané ve výsledkových tabulkách:

"Neuvedeno"	Symbol "Neuvedeno" označuje kategorii zaměstnanců, u které nebyl uveden kód příslušného třídícího znaku.
"*"	Symbol "*" označuje položku vstupních dat vypočítanou, ale nezveřejnitelnou z důvodu nedostatečného počtu vstupních hodnot (méně než 3 ekonomické subjekty a 10 zaměstnanců).

Hodinový výdělek v podnikatelské sféře ¹⁾

kraj: Jihomoravský

Medián hodinového výdělku 103,93 Kč/hod

Index mediánu hodinového výdělku zaměstnanců

meziroční vůči 3. čtvrtletí 2006..... 109,7 %

Diferenciace

1. decil - 10 % hodinových výdělků menších než 62,33 Kč/hod

1. kvartil - 25 % hodinových výdělků menších než 78,91 Kč/hod

Medián - 50 % hodinových výdělků menších než 103,93 Kč/hod

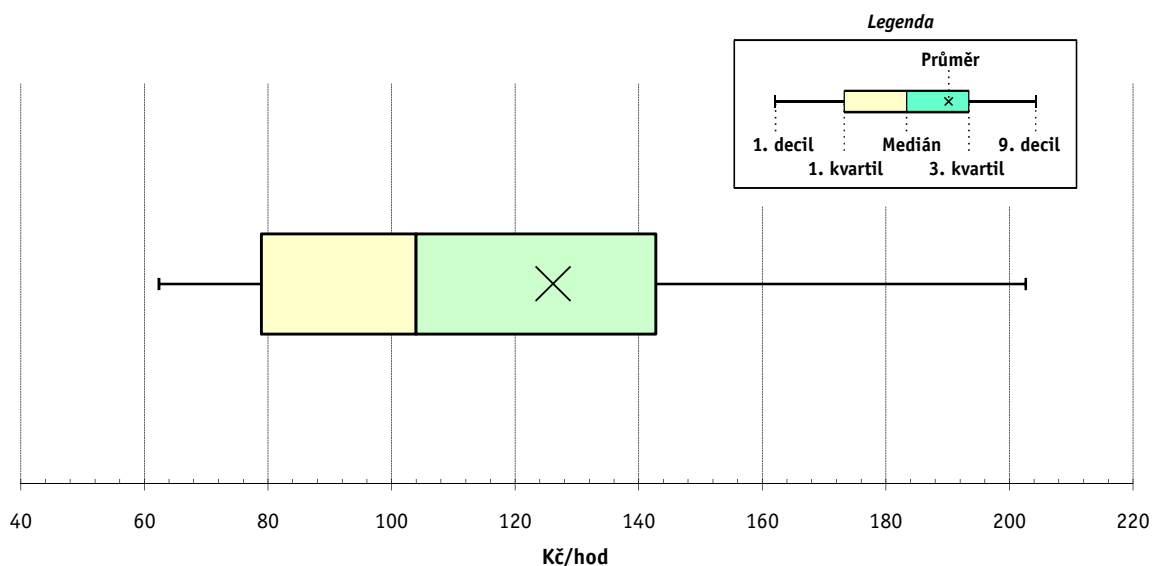
3. kvartil - 25 % hodinových výdělků větších než 142,74 Kč/hod

9. decil - 10 % hodinových výdělků větších než 202,62 Kč/hod

Průměr hodinového výdělku 126,14 Kč/hod

Podíl zaměstnanců s podprůměrným

hodinovým výdělkem 66,7 %



Vysvětlivky:

1) Hodinový výdělek se zjišťuje jako průměrný hodinový výdělek definovaný v § 351 až § 362 zákona č. 262/2006 Sb., zákoníku práce, ve znění pozdějších předpisů.

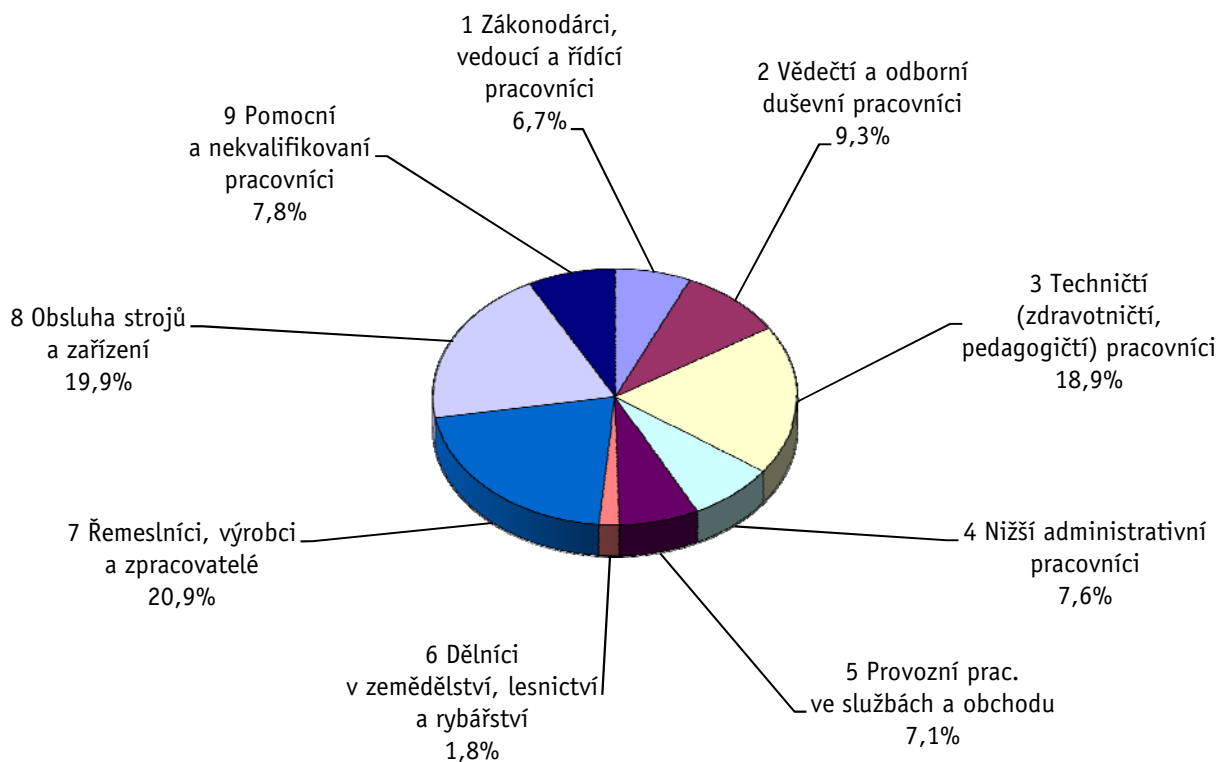
Revidované výsledky ke dni 10. 3. 2010

Hodinový výdělek podle hlavních tříd zaměstnání KZAM-R

kraj: Jihomoravský

Hlavní třída zaměstnání KZAM-R	Struktura zaměstnanců	Medián	Diferenciace		Průměr
			1. decil	9. decil	
	%	Kč/hod	Kč/hod	Kč/hod	Kč/hod
1 Zákonodárci, vedoucí a řídicí pracovníci	6,7	192,79	86,54	480,76	255,62
2 Vědečtí a odborní duševní pracovníci	9,3	164,79	96,20	305,15	190,88
3 Techničtí, zdravotničtí a pedagogičtí pracovníci	18,9	133,93	84,00	241,10	151,33
4 Nižší administrativní pracovníci	7,6	93,88	66,00	143,33	101,28
5 Provozní pracovníci ve službách a obchodu	7,1	75,23	50,10	125,50	82,67
6 Dělníci v zemědělství, lesnictví a rybářství	1,8	70,32	57,67	96,34	74,39
7 Řemeslníci, výrobci a zpracovatelé	20,9	98,62	65,54	149,20	104,35
8 Obsluha strojů a zařízení	19,9	96,99	68,18	145,85	102,48
9 Pomocní a nekvalifikovaní pracovníci	7,8	65,84	48,97	101,10	70,82
C E L K E M - podnikatelská sféra	100	103,93	62,33	202,62	126,14

Struktura zaměstnanců dle hlavních tříd KZAM - R



3. čtvrtletí 2007**RSCP - podnikatelská sféra**

PS-V2

Revidované výsledky ke dni 10. 3. 2010

**Hodinový výdělek
podle věkových kategorií**

kraj: Jihomoravský

Věková kategorie	Struktura zaměstnanců	Medián	Diferenciace		Průměr
			1. decil	9. decil	
	%	Kč/hod	Kč/hod	Kč/hod	Kč/hod
do 20 let	0,8	72,77	55,01	95,13	76,00
20 - 29 let	21,1	99,84	64,67	169,87	111,95
30 - 39 let	26,8	110,35	65,27	229,58	135,16
40 - 49 let	23,4	106,40	63,44	218,21	134,11
50 - 59 let	22,9	101,76	60,73	190,76	122,48
60 a více let	5,1	92,37	53,70	212,24	124,66
C E L K E M - podnikatelská sféra	100	103,93	62,33	202,62	126,14

3. čtvrtletí 2007**RSCP - podnikatelská sféra**

PS-V4

Revidované výsledky ke dni 10. 3. 2010

**Hodinový výdělek
podle vzdělání**

kraj: Jihomoravský

Vzdělání	Struktura zaměstnanců	Medián	Diferenciace		Průměr	
			1. decil	9. decil		
	%	Kč/hod	Kč/hod	Kč/hod	Kč/hod	
KKOV						
Základní a nedokončené	A-C	8,1	75,38	53,91	116,58	81,90
Střední bez maturity	D,E,H,J	43,9	92,50	59,11	146,60	100,61
Střední s maturitou	K-M	30,5	115,76	69,69	204,80	132,79
Vyšší odborné a bakalářské	N,R	1,8	115,63	72,26	262,60	144,56
Vysokoškolské	T,V	12,9	180,97	99,00	380,75	225,45
Neuvedeno		2,9	97,25	69,23	174,19	112,86
C E L K E M - podnikatelská sféra	100	103,93	62,33	202,62	126,14	

Revidované výsledky ke dni 10. 3. 2010

Hodinový výdělek podle podskupin zaměstnání KZAM-R

kraj: Jihomoravský

Podskupiny zaměstnání KZAM-R	Výběrový soubor		Medián	Diferenciace		Průměr
	počet org. jednotek	počet zaměst.		1. decil	9. decil	
			Kč/hod	Kč/hod	Kč/hod	Kč/hod
1210 Ředitelé a prezidenti velkých organizací, podniků	223	334	477,13	173,30	1 559,16	681,68
1221 Vedoucí pracovníci v zemědělství, lesnictví, rybářství a mysliv.	27	148	155,53	95,40	325,07	185,91
1222 Vedoucí pracovníci v průmyslu (ve výrobě)	173	669	256,37	144,11	579,22	332,23
1223 Vedoucí pracovníci ve stavebnictví a zeměměřičtví	44	284	313,76	128,04	595,19	406,16
1224 Vedoucí pracovníci ve velkoobchodě a v maloobchodě	136	1 494	129,11	80,16	262,23	165,65
1225 Vedoucí pracovníci v restauracích a hotelích	9	18	177,25	110,07	405,01	195,88
1226 Ved. pracovníci v dopr., skladování, telekom. a na pošt. úřadech	45	524	135,43	110,49	318,08	183,49
1227 Vedoucí prac. v organ.zaměřených na poskytování obch.služeb	85	389	319,93	163,96	659,24	383,23
1228 Vedoucí prac. v pečovatel., úklidových a podobných službách	14	55	140,06	83,65	221,92	154,54
1229 Vedoucí pracovních dílčích celků jinde neuvedení (kult.,zdrav.)	44	281	209,56	144,83	341,78	248,30
1231 Vedoucí pracovníci finančních a hospodářských útvarů	221	524	303,25	157,17	656,08	371,95
1232 Vedoucí pracovníci personálních útvarů a útvarů průmysl. vztahů	94	167	263,30	129,50	601,39	353,88
1233 Vedoucí pracovníci obytných útvarů (včetně průzkumu trhu)	174	459	308,77	156,30	787,66	422,28
1234 Ved. pracovníci reklamních útvarů a útvarů pro styk s veřejností	30	49	228,08	156,80	435,09	268,52
1235 Vedoucí pracovníci zásobovacích útvarů	110	211	205,55	113,29	428,80	248,55
1236 Vedoucí pracovníci výpočetních útvarů	68	101	281,91	166,55	626,71	338,48
1237 Vedoucí pracovníci výzkumných a vývojových útvarů	73	923	139,53	82,81	343,34	181,72
1239 Vedoucí pracovníci ostatních útvarů jinde neuvedení	120	456	209,94	115,43	458,10	266,21
1311 Vedoucí, ředitelé v zemědělství,lesnictví,rybářství a myslivosti	16	42	146,10	92,32	258,81	159,03
1312 Vedoucí, ředitelé v průmyslu (ve výrobě)	74	238	247,19	144,03	570,56	320,67
1313 Vedoucí, ředitelé ve stavebnictví a zeměměřičtví	25	75	304,35	152,35	837,62	411,14
1314 Vedoucí, ředitelé ve velkoobchodu a maloobchodu	97	690	106,41	74,90	248,11	144,66
1315 Vedoucí, ředitelé v restauracích a hotelích	17	44	135,45	85,23	257,21	160,78
1316 Vedoucí, ředitelé v dopravě, sklad., telekom. a na pošt. úřadech	39	192	154,78	127,32	255,70	182,73
1317 Vedoucí, ředitelé v podnicích poskytujících obchodní služby	21	79	251,13	174,66	655,49	361,45
1318 Vedoucí, ředitelé pečovatelských, úklidových a podob. služeb	7	12	152,42	88,58	431,82	190,25
1319 Vedoucí, ředitelé malých organizací ostatní (kult.,zdrav.,škol.)	17	78	175,41	117,30	402,62	232,27
2111 Fyzikové a astronomové	4	27	114,29	80,65	244,61	144,62
2113 Chemici	13	164	138,84	105,32	205,62	155,76
2114 Geologové, geofyzici, geodeti, hydrologové apod.	11	122	147,76	75,65	385,99	177,74
2119 Ostatní vědci a odborníci v příbuzných oborech jinde neuved.	21	209	172,97	112,96	241,86	192,31
2121 Matematici a odborníci v příbuzných oborech	3	11	269,73	135,63	316,32	256,96
2131 Projektanti a analytici výpočetních systémů	38	191	194,70	119,78	358,24	220,64
2132 Programátoři	72	804	192,28	121,94	315,51	210,09
2139 Ostatní odborníci zabývající se výpoč. tech. jinde neuvedení	122	687	196,08	112,91	321,72	217,52
2141 Hlavní architekti, arch. a plánovači měst, urbanisté, doprav.sítí	5	24	166,41	95,96	230,94	166,91
2142 Projektanti staveb a areálů, stavební inženýři	72	691	177,80	121,86	337,20	217,05
2143 Projektanti elektrotechnických zařízení, elektroinženýři	54	481	194,29	116,28	307,76	207,86
2144 Projektanti elektron.systémů a telekom.sítí, inženýři - elektroniky	31	260	186,46	131,61	347,39	215,16
2145 Projektanti a konstruktéři strojních zařízení, strojní inženýři	62	814	175,62	122,54	281,25	191,59
2146 Chemičtí inženýři, technologové	11	86	220,92	119,53	391,50	244,82
2147 Důlní a hutní inženýři, technologové, metalurgové	5	19	191,00	127,62	489,30	242,19
2149 Ostatní architekti, projekt., konstruk.a tech.inženýři (tvůr.prac.)	58	446	167,98	110,35	299,92	189,89
2211 Bakteriologové, biolog., ekolog., zoologové a odb.v příb.obor.	31	47	142,30	96,10	234,45	160,93

Revidované výsledky ke dni 10. 3. 2010

Hodinový výdělek podle podskupin zaměstnání KZAM-R

kraj: Jihomoravský

Podskupiny zaměstnání KZAM-R	Výběrový soubor		Medián	Diferenciace		Průměr
	počet org. jednotek	počet zaměst.		1. decil	9. decil	
			Kč/hod	Kč/hod	Kč/hod	Kč/hod
2212 Farmakologové, anatomové, biochemici, fyziolog., patologové	8	37	149,28	96,63	243,40	155,89
2213 Agronomové, šlechtitelé a odborníci v příbuzných oborech	25	301	132,11	87,62	211,38	143,64
2221 Lékaři, ordináři (kromě zubních lékařů)	15	121	194,59	111,88	290,70	203,79
2223 Veterinární lékaři	3	46	110,99	81,35	269,44	145,02
2224 Farmaceuti, magistři v lékárně, lékárníci	6	21	179,56	135,92	231,36	180,43
2311 Vědeckopedagogičtí pracovníci	7	4 106	165,65	103,78	341,59	204,63
2359 Ost.odb.pedagogičtí pracov. jinde neuvedení (odb.instruktoři)	5	22	161,72	128,85	231,39	172,16
2411 Odb. prac. na úseku účetnictví, financí, daní, ap., hlavní účetní	179	689	173,26	110,43	308,28	195,43
2412 Odbor. pracovníci na úseku zaměstnaneckých, personálních věcí	87	268	182,73	108,61	316,27	201,54
2413 Odborní pracovníci v bankovníctví a pojišťovnictví	55	1 392	177,72	119,56	314,45	203,61
2419 Ostatní odborní pracovníci v oblasti podnikání	117	515	188,11	107,89	349,31	220,98
2421 Právníci, právní poradci (mimo advokacie a soudnictví)	76	155	204,25	130,07	418,12	242,61
2426 Právní asistenti, praktikanti a koncipienti	7	10	137,46	104,43	388,56	186,36
2431 Odborní archiváři (kromě řadových)	7	12	107,08	56,49	184,34	119,43
2432 Odborní pracovníci knihoven (kromě řadových)	12	20	113,67	79,73	152,80	114,35
2433 Odborní pracovníci v informacích (např. vti)	12	66	134,41	82,63	243,46	157,89
2441 Ekonomové - vědečtí pracovníci, specialisté, experti	114	484	163,60	108,12	304,20	197,72
2445 Psychologové	6	11	159,82	96,19	189,42	151,93
2447 Tlumočníci a překladatelé	11	22	164,88	115,47	265,74	177,45
2451 Spisovatelé, autoři, kritikové, novináři, redaktoři	17	122	131,93	98,16	189,47	143,62
2452 Sochaři, malíři, umělečtí restaurátoři, grafici a výtvarníci	5	10	120,16	91,00	230,99	143,77
2470 Odborní administrativní pracovníci jinde neuvedení	76	480	136,82	97,23	245,08	155,98
3111 Technici ve fyzikálních a příbuzných oborech	38	158	105,21	68,74	189,00	121,96
3112 Stavební technici	127	1 152	161,87	109,80	250,82	175,24
3113 Elektrotechnici	95	903	162,37	114,87	228,79	167,73
3114 Elektronici a technici v radiokomunikacích a telekomunikacích	49	534	136,90	98,07	234,78	156,00
3115 Strojírenští technici	116	1 840	142,37	97,07	212,41	150,09
3116 Chemičtí technici	31	325	150,26	101,93	233,32	164,70
3117 Důlní a hutní technici	9	162	165,95	97,50	267,55	173,40
3118 Technici v kartografii, kresličů a zeměměřičů	75	463	140,11	97,50	196,66	144,90
3119 Ostatní techničtí pracovníci jinde neuvedení	284	2 834	131,78	86,94	213,05	144,15
3121 Poradci ve výpočetní technice	60	324	174,36	100,00	314,29	194,95
3122 Operátoři a obsluha výpočetní techniky	90	512	141,05	81,75	275,12	173,93
3123 Operátoři průmyslových robotů, nc strojů	12	156	136,35	96,85	187,86	140,65
3129 Ostatní technici ve výpočetní technice jinde neuvedení	29	99	135,91	89,49	218,93	146,16
3132 Obsluha zařízení pro záznam zvuku,obrazu,operátoři kamery	3	33	154,71	127,90	196,91	162,09
3133 Obsluha vysílacího a telekomunikačního zařízení (vč. telegrafu)	6	40	142,28	110,47	320,53	191,87
3151 Kolaudační technici a technici protipožární ochrany	19	43	142,17	103,85	172,86	141,71
3152 Bezpečnostní tech.a tech. pro kontrolu zdravotní nezávadnosti	114	531	139,12	92,65	227,00	156,15
3160 Technici železničního provozu	15	784	153,33	131,31	174,36	153,92
3211 Technici a laboranti v oblasti biologie a v příbuzných oborech	18	360	91,07	73,71	133,30	100,59
3212 Technici v agronomii, v lesnictví a v zemědělství	55	487	124,79	84,35	173,26	126,95
3228 Farmaceutičtí asistenti	4	27	86,20	81,67	110,64	92,67
3229 Ostatní střední zdravotničtí pracovníci jinde neuvedení	7	16	165,73	130,00	275,34	183,17

Revidované výsledky ke dni 10. 3. 2010

Hodinový výdělek podle podskupin zaměstnání KZAM-R

kraj: Jihomoravský

Podskupiny zaměstnání KZAM-R	Výběrový soubor		Medián	Diferenciace		Průměr
	počet org. jednotek	počet zaměst.		1. decil	9. decil	
			Kč/hod	Kč/hod	Kč/hod	Kč/hod
3231 Ošetřovatelé, všeobecné zdravotní sestry	6	154	90,09	76,66	115,57	97,44
3342 Pedagogové v oblasti dalšího vzdělávání	11	29	167,77	70,52	281,19	183,08
3411 Zprostředkovatelé finanč. transakcí, obchodu s cennými papíry	11	198	143,63	97,69	285,89	176,64
3412 Pojišťovací agenti	27	672	131,03	78,09	198,71	139,65
3414 Konzultanti a organizátoři zájezdů	5	70	109,41	73,44	127,79	108,74
3415 Obchodní cestující, profes. poradci v obchodě, obch.zástupci	173	1 009	191,51	111,65	324,10	210,90
3416 Nákupčí	172	833	132,35	89,31	257,51	159,53
3417 Odhadci a zbožiznalci	19	60	123,90	95,39	282,83	151,85
3419 Ostatní pracovníci - obchodní zprostředkovatelé jinde neuved.	13	64	159,14	123,63	241,68	175,68
3421 Obchodní agenti	170	1 220	134,82	89,39	281,90	167,69
3422 Odbytoví a přepravní agenti	188	1 252	127,27	87,12	201,03	140,82
3429 Ostatní obchodní agenti a makléři jinde neuvedení	11	18	122,97	91,99	185,16	134,83
3431 Odborné sekretářky, sekretáři	137	511	133,35	83,42	228,49	148,71
3433 Pracovníci v oblasti účetnictví, fakturace, rozpočet., kalkulace	385	2 843	120,75	82,11	182,86	131,28
3434 Pracovníci v oblasti statistiky a matematiky	26	55	153,20	85,29	252,35	162,55
3435 Pracovníci v oblasti práce a mezd (kromě účetních)	68	141	139,98	96,17	216,09	157,38
3436 Referenti osobních oddělení	110	307	134,40	96,74	210,15	146,53
3439 Ostatní odborní administrativní pracovníci jinde neuvedení	210	1 532	120,40	81,17	198,36	135,13
3449 Ostatní celní a daňoví pracovníci a pracovníci v příb. oborech	9	76	155,14	131,60	181,67	166,00
3460 Sociální pracovníci	5	10	78,54	66,16	136,65	95,57
3471 Aranžéři, průmysloví a komerční návrháři, bytoví architekti	26	88	98,44	68,58	133,30	100,76
3479 Ostatní pracovníci umění a zábavy jinde neuvedení	3	12	131,52	107,38	148,62	130,70
4112 Kancelářští a manipul. prac. a obsl. zařízení na zpracování textu	29	60	94,26	63,26	121,92	95,11
4113 Pracovníci přípravy dat výpočetní techniky	28	233	96,10	69,05	151,90	102,94
4115 Sekretářky, sekretáři	255	1 330	107,64	74,81	163,78	116,41
4121 Nižší účetní	99	327	104,83	76,37	153,85	110,70
4122 Nižší statistici	7	14	115,84	95,86	142,00	120,53
4123 Nižší finanční, daňoví úředníci a úředníci v příbuzných oborech	25	189	153,37	100,00	300,84	191,35
4131 Úředníci ve skladech	263	1 972	92,62	69,83	136,81	99,68
4132 Úředníci ve výrobě (např. výrobní plánovači)	72	321	110,74	75,03	174,02	119,92
4133 Úředníci v dopravě a v přepravě (dispečeri, kontrolori apod.)	63	475	125,26	88,89	181,46	134,08
4141 Řadoví knihovníci, archiváři, evidenční pracovníci	30	217	110,94	75,89	156,12	114,48
4142 Poštovní doručovatelé, úředníci v třídárnách	14	2 034	87,43	76,69	114,79	91,91
4143 Korektoři, kódovači a pracovníci v příbuzných oborech	3	21	97,23	49,83	117,76	87,44
4190 Ostatní nižší úředníci jinde neuvedení	45	193	101,48	71,78	161,10	109,19
4211 Pokladníci (v bankách, pojišťovnách, spořitelnách, na poště)	89	441	111,53	83,68	149,33	116,33
4212 Úředníci na přepážkách a směnárnicích	53	1 284	97,76	82,95	130,80	105,21
4213 Pokladníci v obchodě, společném stravování apod.	51	1 764	77,71	63,93	94,87	79,19
4214 Prodavači vstupenek, jízdenek apod.	14	323	104,30	72,78	129,70	103,71
4215 Bookmakeři, krupiéři a úředníci sázkových kancelář	16	313	95,69	70,88	166,79	111,40
4216 Inkasisté (výběřci dluhů)	7	19	125,98	87,24	179,12	134,51
4221 Úředníci cestovních kancelář	5	12	96,41	78,76	125,76	101,16
4222 Recepční	54	179	79,87	56,01	114,67	83,47
4223 Telefonisté	34	284	104,60	72,39	159,03	111,33

Revidované výsledky ke dni 10. 3. 2010

Hodinový výdělek podle podskupin zaměstnání KZAM-R

kraj: Jihomoravský

Podskupiny zaměstnání KZAM-R	Výběrový soubor		Medián	Diferenciace		Průměr
	počet org. jednotek	počet zaměst.		1. decil	9. decil	
			Kč/hod	Kč/hod	Kč/hod	Kč/hod
4224 Informátoři	16	138	102,28	70,14	151,60	108,10
5112 Vlakvedoucí, vlakové čety, průvodčí (vč. palubních průvodčí)	6	406	139,69	126,74	161,63	141,34
5121 Pracovníci dohlížející nad obsluhujícím personálem, hospodyně	27	94	90,11	70,00	143,01	100,26
5122 Kuchaři	61	629	71,39	54,06	115,86	78,39
5123 Číšníci, servírky	21	193	63,27	49,90	88,45	68,04
5124 Barmani	3	14	87,93	74,43	100,45	86,96
5132 Pečovatelé a pomoc.ošetřovatelé v zařiz.soc.péče, v nemocnicích	3	74	58,81	51,26	73,80	61,36
5149 Ostatní pracovníci zajišťující osobní služby jinde neuvedení	9	19	75,96	56,36	220,26	88,78
5161 Hasiči, požárníci	9	107	117,80	79,16	144,18	113,74
5169 Ostatní pracovníci ochrany a ostrahy jinde neuvedení	76	1 141	62,19	53,96	96,15	69,34
5211 Prodavači v obchodech	210	5 942	76,51	59,04	113,61	83,25
5212 Předváděči zboží	4	15	176,81	89,98	265,62	176,80
5220 Prodavači ve stáncích a na tržištích	7	18	76,16	56,94	91,13	74,73
6111 Pěstitelé polních plodin	15	158	69,76	54,89	81,70	69,78
6112 Ovocnáři, vinaři, chmelaři a ostatní pěst.plodin rost.na stromech	9	114	72,62	58,04	85,51	73,67
6113 Zahradníci a pěstitelé zahradních plodin a sazenic	15	150	69,84	58,35	99,09	74,33
6121 Chovatelé hospodářských zvířat (kromě drůbeže a včel)	24	427	79,00	62,65	110,00	83,06
6122 Chovatelé drůbeže	7	59	74,01	58,36	93,13	72,45
6129 Ostatní chovatelé, ošetřovatelé zvířat jinde neuv.(v rezerv.)	4	40	84,06	56,81	105,94	82,48
6141 Dělníci pro pěstění a ošetřování lesa	11	335	71,12	55,84	88,26	73,72
6142 Dělníci pro těžbu dřeva (kromě obsluhy pojezdých zařízení)	7	130	84,47	63,06	119,07	88,03
7122 Zedníci, kameníci, omítkáři	83	1 145	96,36	68,91	126,86	98,12
7123 Betonáři, děl.specializovaní na pokládání betonových povrchů	9	186	108,29	84,15	134,29	107,84
7124 Tesaři a truhláři	39	406	105,23	77,58	144,34	108,16
7125 Stavební montážníci	12	144	106,84	72,41	155,36	111,44
7126 Asfaltéři, dlaždiči	6	46	104,71	75,42	132,90	106,95
7129 Ost. stavební dělníci hlavní stav. výroby a prac.v ost. oborech	45	673	98,63	76,45	128,06	101,40
7134 Izolatéři	3	33	113,30	86,73	136,43	111,90
7136 Instalatéři, potrubáři, stavební zámečníci, klempíři	100	995	123,06	85,32	167,37	124,71
7137 Stavební a provozní elektrikáři	65	284	110,81	85,18	145,74	113,82
7139 Ostatní děl.zajišťující dokonč.stavební práce a děl.v přib.obor.	11	27	92,00	67,48	130,85	97,32
7141 Malíři a tapetáři	22	37	88,59	65,00	105,42	87,46
7142 Lakýrníci a pracovníci v příbuzných oborech	51	318	107,84	84,27	153,03	114,47
7211 Formíři a jádraři	9	358	114,63	90,53	137,61	115,26
7212 Svářeči, řezači plamenem a páječi	67	927	127,11	89,97	166,70	128,75
7213 Výrobci a opraváři výrobků a dílů z plechů	24	226	98,01	65,99	142,70	103,41
7214 Montéři kovových konstrukcí	11	112	107,94	89,28	139,38	112,50
7221 Kováři, obsluha kováčích lisů, obsluha bucharů	23	340	105,96	76,60	141,95	107,58
7222 Nástrojaři, kovomodeláři, kovodělníci, zámečníci	199	3 957	106,72	78,05	146,02	110,24
7223 Seřizovači a obsl. obráběcích strojů (kromě autom. a poloaut.)	97	2 191	118,98	90,90	164,55	123,36
7224 Brusiči, leštiči a ostříči nástrojů	38	553	115,58	82,18	177,24	124,11
7231 Mechaníci a opraváři motorových vozidel	93	779	107,89	80,44	154,02	114,51
7234 Mechaníci a opraváři kolejových vozidel	7	568	120,28	96,21	147,46	121,31
7235 Mechaníci a opraváři obráběcích, zeměd. strojů a prům. zařízení	95	1 109	113,20	77,96	173,65	120,09

Revidované výsledky ke dni 10. 3. 2010

Hodinový výdělek podle podskupin zaměstnání KZAM-R

kraj: Jihomoravský

Podskupiny zaměstnání KZAM-R	Výběrový soubor		Medián	Diferenciace		Průměr
	počet org.	počet		1. decil	9. decil	
	jednotek	zaměst.	Kč/hod	Kč/hod	Kč/hod	Kč/hod
7239 Ostatní mechanici a opraváři strojů a zařízení bez elektro j.n.	55	408	112,86	71,92	149,64	112,84
7241 Elektromech., opraváři a seřizovači různých typů elektr. zařízení	186	3 534	101,09	67,61	153,71	107,67
7242 Mechanici, opraváři a seřizovači elektr. částí aut, letadel, lodí	18	259	116,34	95,25	144,21	120,03
7243 Mechanici, seřizovači, opraváři elektronických zařízení	35	333	103,27	73,92	160,39	110,35
7244 Telefonní a telegrafní mechanici, montéři a opraváři	18	35	107,39	73,56	167,29	115,69
7246 Montéři a opraváři silnoproudých elektrických vedení	12	348	119,55	92,75	152,90	121,25
7247 Montéři a opraváři slaboproudých elektrických vedení	9	50	120,99	94,02	155,55	124,10
7311 Výrobci, mechanici a opraváři přesných přístrojů a zařízení	22	142	126,01	93,58	169,00	131,42
7321 Výrobci hrnčíř., porcel. zboží, žáruvzd.výrobků, brus.kotoučů	6	532	119,52	92,79	153,44	122,07
7322 Dělníci při výrobě skla, skláři vč. brusičů a leštičů	4	86	91,23	80,00	99,05	91,16
7324 Malíři skla a keramiky a prac. v příb.obor. (vč.výrobců zrcadel)	3	13	110,70	93,76	159,36	121,63
7341 Tiskaři, sazeči (kromě obsluhy tiskárenských strojů)	7	31	143,15	71,83	175,23	130,33
7345 Knihvazači a pracovníci v příbuzných oborech	5	116	60,10	51,30	135,33	79,57
7411 Zpracovatelé masa, ryb vč. uzenářů a konzervovačů masa a ryb	15	187	97,98	75,31	133,39	100,99
7412 Zpracovatelé pekárenských a cukrářských výrobků	19	882	75,91	61,54	94,13	77,83
7419 Ostatní zpracovatelé - výrobci potravinářských výrobků	22	182	74,82	52,82	102,75	77,45
7421 Impregnátoři a úpraváři dřeva	4	21	88,77	80,71	96,52	87,90
7422 Umělečtí truhláři, řezbáři, výrobci a opraváři výrobků ze dřeva	27	450	101,80	69,15	137,63	103,19
7423 Seřizovači a seřizovači-obsluhovači dřevoobráběcích strojů	4	94	95,93	79,07	117,26	99,61
7431 Kvalifikovaní dělníci připravující přírodní vlákno pro další zprac.	4	192	72,13	52,00	96,12	74,35
7432 Přadláci, ruční tkalci, pletaři a jiní výrobci ručně vyráběn.tkanin	3	125	92,33	75,66	114,60	93,98
7433 Dámští a pánští krejčí a kloboučníci včetně opravářů oděvů	3	15	51,31	51,31	90,80	61,50
7436 Švadleny, vyšíváči a pracovníci v příbuzných oborech	13	407	62,89	49,77	90,42	66,50
7437 Čalouníci a pracovníci v příbuzných oborech (vč. autočalouníků)	8	77	97,02	72,56	125,35	98,19
7439 Ost. dělníci při výrobě textilu, oděvů a výrobků z kůže, kožešin	8	415	73,34	62,03	91,24	75,33
7442 Obuvníci, včetně opravářů obuvi (kromě strojních obuvníků)	4	73	61,14	54,05	129,80	71,68
8111 Obsluha důlního zařízení a razičích štítů	8	231	111,46	80,21	145,39	111,31
8112 Obsluha zařízení pro úpravu rudných a nerudných surovin	9	45	111,30	68,96	151,71	110,95
8113 Vrtaři, jeřábníci při ropných nebo plynových vrtech	4	185	137,44	109,52	181,04	141,65
8122 Obsluha zařízení ve slévárství (taviči, slévači)	17	752	108,63	83,00	143,21	111,97
8123 Obsluha zařízení na tepelné zpracování kovů	17	130	107,59	86,13	141,21	110,86
8131 Obsluha pecí na výrobu skla a keramiky	7	254	127,70	74,21	194,08	130,87
8139 Obsluha ostatních zařízení na výrobu skla a keramiky	7	708	149,48	105,46	179,00	146,57
8141 Obsluha pily a jiného zařízení na zpracování dřeva	7	502	82,00	70,40	104,95	84,98
8149 Obsluha ostatních zařízení na zpracování dřeva a v papírnách	5	259	77,70	66,79	100,34	80,48
8159 Obsluha ostatních zařízení při chemické výrobě jinde neuvedená	26	169	98,44	76,30	142,47	104,42
8161 Obsluha zařízení při výrobě a rozvodu elektřiny	8	110	158,77	116,86	193,53	158,14
8162 Obsluha parních turbín, ohřivačů a motorů	67	270	96,94	59,92	161,34	105,17
8163 Obsluha zařízení při úpravě, čištění a rozvodu vody	34	393	104,55	81,46	147,01	109,44
8164 Obsluha zařízení ve spalovně (spalování odpadků apod.)	4	24	117,94	69,00	158,77	112,85
8171 Obsluha automatických nebo poloautomatic. montážních linek	21	1 118	91,01	74,27	112,87	92,93
8172 Obsluha průmyslových robotů	7	174	104,00	80,42	118,58	101,01
8180 Obsluha strojů a zařízení pro práce na železničním svršku	13	233	102,86	88,47	118,47	103,92
8211 Obsluha automat. nebo poloaut. obráběcích strojů (kromě 722)	46	1 180	114,58	81,26	172,63	122,43

Revidované výsledky ke dni 10. 3. 2010

Hodinový výdělek podle podskupin zaměstnání KZAM-R

kraj: Jihomoravský

Podskupiny zaměstnání KZAM-R	Výběrový soubor		Medián	Diferenciace		Průměr
	počet org. jednotek	počet zaměst.		1. decil	9. decil	
			Kč/hod	Kč/hod	Kč/hod	Kč/hod
8212 Obsluha strojů na výrobu maltovin, vápna, cementu, prefabrikátů	11	415	129,28	88,32	184,53	131,81
8221 Obsluha strojů při farmaceutické výrobě	3	245	89,26	59,76	147,12	97,04
8223 Obsluha strojů při konečné úpravě a nanášení ochr. povlaků	20	217	125,45	77,81	169,63	122,75
8231 Obsluha strojů na výrobu pryžových výrobků (např. obuvi)	3	867	92,59	79,37	108,61	93,75
8232 Obsluha strojů na výrobu plastových výrobků (vč. laminování)	11	680	97,90	73,52	127,01	99,87
8240 Obsluha automat. nebo poloautomat. dřevoobráběcích strojů	6	81	87,16	64,89	114,57	92,15
8251 Obsluha tiskárenských strojů	4	166	128,90	88,97	259,43	148,12
8252 Obsluha automatických a poloautomat. knihvazačských strojů	3	12	59,88	56,22	65,54	60,58
8254 Obsluha kopírovacích strojů	9	13	73,03	64,54	96,82	75,75
8261 Obsluha strojů na úpravu vláken, dopřádání a navíjení příze	4	503	99,20	78,18	118,08	98,74
8262 Obsluha tkacích a pletacích strojů	6	259	103,04	69,96	122,09	100,15
8263 Obsluha šicích a vyšívacích strojů	5	64	72,99	61,99	97,41	78,31
8264 Obsluha strojů na bělení, barvení, čištění, praní, žehlení textilu	9	409	81,92	60,73	112,77	85,24
8269 Obsluha ost.str. na výrobu textilních, kožešin.a kožen.výrobků	6	442	92,06	60,00	119,59	92,21
8273 Obsluha strojů na mletí zrn a koření	12	113	84,00	65,38	110,39	86,06
8274 Obsluha strojů na zpracování mouky, výrobu pečiva, čokolády	9	723	90,60	56,10	135,38	93,74
8275 Obsluha strojů na zpracování ovoce, zeleniny a ořechů	4	104	77,70	61,86	92,60	79,31
8281 Montážní dělníci montující mechanická zařízení (stroje, vozidla)	25	1 966	88,88	68,86	124,29	94,87
8282 Montážní dělníci montující elektrická zařízení	20	1 637	103,42	82,00	152,19	110,12
8283 Montážní dělníci montující elektronická zařízení	10	941	89,68	63,09	106,99	88,86
8284 Montážní dělníci montující výrobky z kovů, pryže a plastů	10	1 138	76,28	60,02	91,75	78,24
8285 Montážní dělníci montující výrobky ze dřeva a podob. materiálů	4	101	86,48	71,21	105,90	87,82
8287 Montážní dělníci montující výrobky z kombinovaných materiálů	4	119	95,39	64,02	132,62	98,23
8290 Obsluha jiných stacionárních zařízení a ostatní montážní dělníci	26	361	101,54	78,89	130,51	103,32
8311 Strojvedoucí	17	785	160,92	149,13	172,36	160,40
8313 Dělníci zabezpečující sestavování vlaků (brzdaři, výhybkáři)	12	739	123,77	110,71	136,00	122,77
8321 Řidiči osobních a malých dodávkových automobilů, taxikáři	85	224	97,04	67,73	151,12	106,06
8323 Řidiči autobusů, trolejbusů a tramvají	20	2 091	115,24	87,27	140,23	114,56
8324 Řidiči nákladních automobilů a tahačů	190	1 947	98,59	74,96	128,68	101,78
8326 Řidiči speciálních vozidel	32	271	107,30	78,38	156,55	111,78
8331 Obsluha zemědělských a lesních strojů	36	445	86,58	68,92	115,62	89,80
8332 Obsluha zemních a příbuzných strojů	57	358	111,18	90,37	154,01	117,48
8333 Obsluha jeřábů, zdvihacích a podobných manipulačních zařízení	43	697	93,04	69,09	137,77	100,48
8334 Obsluha vysokozdvíhacích a ostatních motorových vozíků	119	1 310	97,67	72,33	128,37	99,42
9132 Pomocníci a uklízeči v kancelářích, hotelích, nemocnicích ap.	265	1 963	60,00	48,70	87,12	64,81
9141 Domovníci, správci domu	42	113	82,91	54,81	125,75	87,60
9151 Poslíčci, nosiči zavazadel a doručovatelé	8	21	90,56	55,93	140,34	98,21
9152 Vrátní, hlídači, uváděči a šatnářky	111	1 224	65,06	49,11	83,55	66,03
9161 Sběrači odpadků, popeláři	10	232	77,37	59,26	101,87	79,02
9162 Metaři, čistíči záchodků, žump, kanálů a podobných zařízení	9	77	101,76	57,13	119,13	97,12
9169 Ostatní pracovníci v příbuzných oborech jinde neuvedení	6	31	77,68	64,58	106,15	82,97
9211 Pomocní a nekvalifikovaní dělníci v zemědělství	17	140	67,07	53,29	102,35	73,36
9312 Pomocní a nekvalif. dělníci na stavbách a údržbě silnic,přehrad	10	81	89,46	64,17	133,27	94,47
9313 Pomocní a nekvalifikovaní dělníci na stavbách budov	10	45	89,63	57,97	109,98	90,74

Revidované výsledky ke dni 10. 3. 2010

**Hodinový výdělek
podle podskupin zaměstnání KZAM-R**

kraj: Jihomoravský

Podskupiny zaměstnání KZAM-R	Výběrový soubor		Medián	Diferenciace		Průměr
	počet org. jednotek	počet zaměst.		1. decil	9. decil	
			Kč/hod	Kč/hod	Kč/hod	Kč/hod
9321 Pomocní a nekvalifikovaní montážní a manipulační dělníci	104	1 825	80,19	53,77	126,57	86,43
9322 Ruční baliči a pytlovači	13	97	88,09	68,28	123,70	95,26
9323 Dělníci nádvorní skupiny (pomocní montéři)	27	357	93,18	49,00	115,62	90,05
9333 Vazači a nosiči břemen, přístavní dělníci (dokaři)	21	120	95,18	67,06	120,64	94,21
9339 Pomocní a nekvalif. pracovníci v dopravě, ve skladech, v telek.	135	1 591	81,64	60,88	110,89	84,30

3. čtvrtletí 2007**RSCP - podnikatelská sféra**

PS-V6

Revidované výsledky ke dni 10. 3. 2010

**Hodinový výdělek
podle kategorií zaměstnání**

kraj: Jihomoravský

Kategorie zaměstnání	Struktura zaměstnanců	Medián	Diferenciace		Průměr
			1. decil	9. decil	
	%	Kč/hod	Kč/hod	Kč/hod	Kč/hod
D Manuální pracovníci	57,2	89,70	58,08	141,05	95,57
T Nemanuální pracovníci	42,8	134,98	78,54	276,23	167,07
Relace D/T (%)		66,5	73,9	51,1	57,2
C E L K E M - podnikatelská sféra	100	103,93	62,33	202,62	126,14

manuální pracovníci - zaměstnanci s převážně manuálním charakterem práce (hlavní třída KZAM-R 6-9 a vybraná zaměstnání hl. třídy 5)

nemanuální pracovníci - zaměstnanci s převážně nemanuálním charakterem práce (hlavní třída KZAM-R 1-4 a vybraná zaměstnání hl. třídy 5)

3. čtvrtletí 2007**RSCP - podnikatelská sféra**

PS-V8

Revidované výsledky ke dni 10. 3. 2010

**Hodinový výdělek
podle pohlaví**

kraj: Jihomoravský

Pohlaví	Struktura zaměstnanců	Medián	Diferenciace		Průměr
			1. decil	9. decil	
	%	Kč/hod	Kč/hod	Kč/hod	Kč/hod
M Muž	60,3	116,13	70,28	231,85	142,16
Ž Žena	39,7	87,20	57,15	157,26	101,77
Relace Ž/M (%)		75,1	81,3	67,8	71,6
C E L K E M - podnikatelská sféra	100	103,93	62,33	202,62	126,14

Hrubá měsíční mzda a její složky, diferenciacce, placená doba v podnikatelské sféře

kraj: Jihomoravský

Medián hrubé měsíční mzdy 18 611 Kč/měs

Diferenciacce

1. decil - 10 % hodinových výdělků menších než	11 215 Kč/měs
1. kvartil - 25 % hodinových výdělků menších než	14 252 Kč/měs
Medián - 50 % hodinových výdělků menších než	18 611 Kč/měs
3. kvartil - 25 % hodinových výdělků větších než	25 389 Kč/měs
9. decil - 10 % hodinových výdělků větších než	35 731 Kč/měs

Průměr hrubé měsíční mzdy 22 526 Kč/měs

Vybrané složky hrubé měsíční mzdy

prémie a odměny	15,2 %
příplatky za přesčas	0,8 %
příplatky ostatní	3,6 %
náhrady	9,8 %
odměny za pohotovost	0,1 %

Průměrná placená doba 174,8 hod/měs

Revidované výsledky ke dni 10. 3. 2010

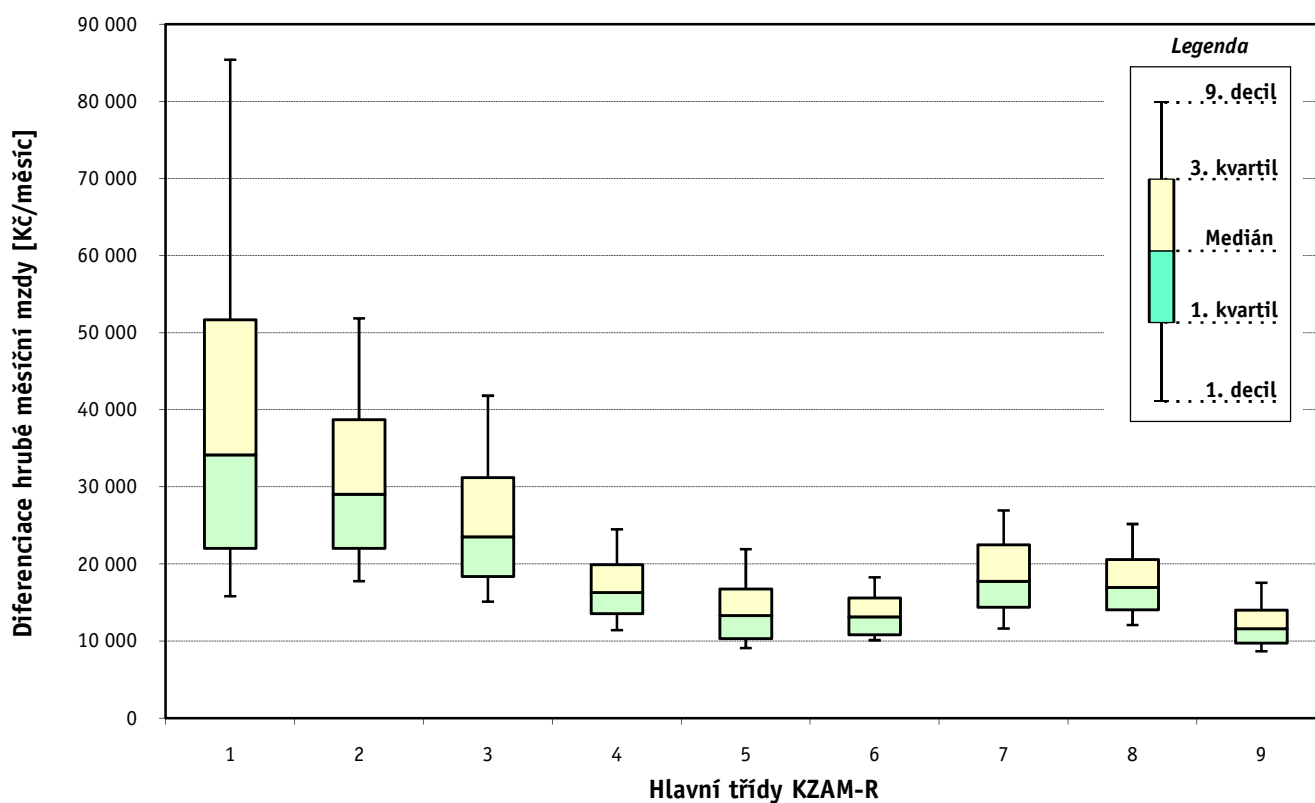
Hrubá měsíční mzda a její složky, diference, placená doba
podle hlavních tříd zaměstnání KZAM-R

kraj: Jihomoravský

Hlavní třída zaměstnání KZAM - R	Struktura zaměstnanců	Medián
	%	Kč/měs

1 Zákodárci, vedoucí a řídící pracovníci	7,1	34 178
2 Vědečtí a odborní duševní pracovníci	9,3	29 038
3 Techničtí, zdravotničtí a pedagogičtí pracovníci	19,4	23 530
4 Nižší administrativní pracovníci	7,5	16 292
5 Provozní pracovníci ve službách a obchodu	6,9	13 313
6 Dělníci v zemědělství, lesnictví a rybářství	1,5	13 151
7 Řemeslníci, výrobci a zpracovatelé	21,4	17 752
8 Obsluha strojů a zařízení	20,1	16 991
9 Pomocní a nekvalifikovaní pracovníci	6,7	11 599

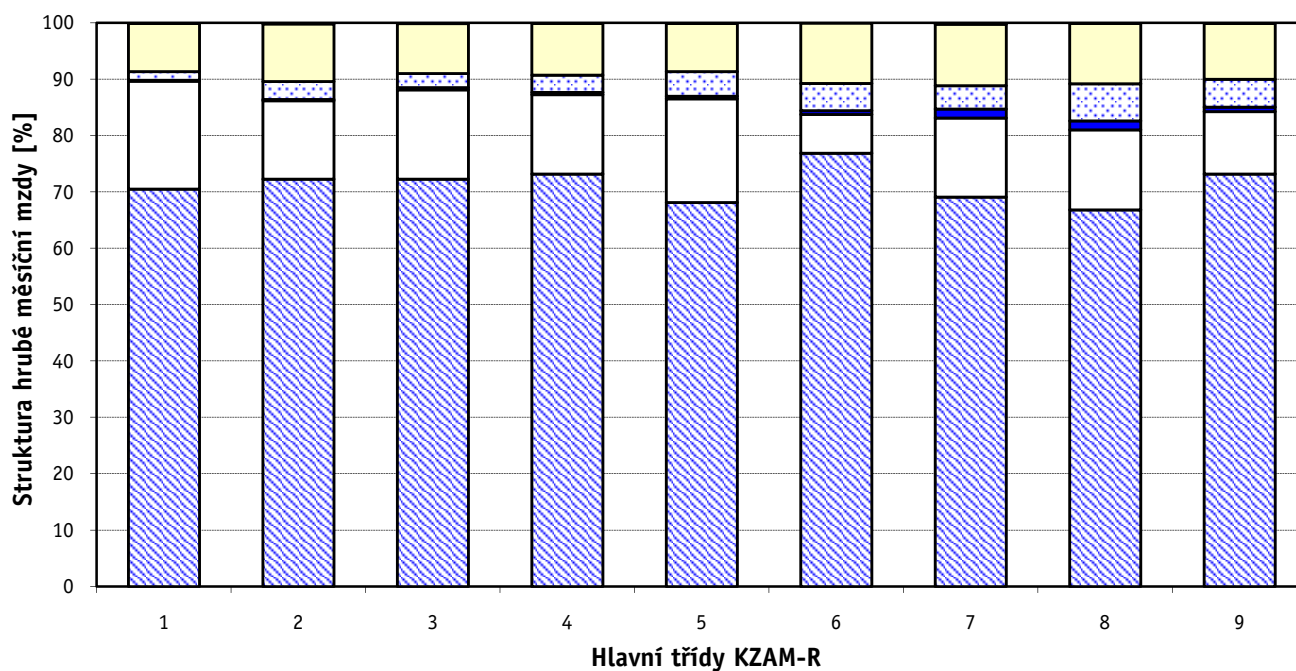
C E L K E M - podnikatelská sféra	100	18 611
------------------------------------------	------------	---------------



Hrubá měsíční mzda a její složky, diference, placená doba podle hlavních tříd zaměstnání KZAM-R

kraj: Jihomoravský

Diference				Průměr	Vybrané složky hrubé měsíční mzdy					Placená doba
1. decil	1. kvartil	3. kvartil	9. decil		prémie a odměny	příplatky za přesčas	příplatky ostatní	náhrady	odměny za pohotovost	
Kč/měs	Kč/měs	Kč/měs	Kč/měs	Kč/měs	%	%	%	%	%	hod/měs
15 820	22 047	51 692	85 413	45 668	19,2	0,2	1,5	8,6	0,0	172,4
17 767	22 030	38 715	51 859	33 335	13,9	0,2	3,2	10,3	0,2	172,7
15 124	18 391	31 228	41 840	26 560	15,9	0,4	2,5	8,9	0,1	172,5
11 430	13 556	19 915	24 513	17 602	14,1	0,4	3,1	9,3	0,0	171,7
9 100	10 309	16 747	21 935	14 511	18,4	0,5	4,3	8,6	0,0	173,3
10 120	10 845	15 596	18 264	13 676	6,9	0,7	4,8	10,7	0,0	178,9
11 640	14 386	22 483	26 949	18 836	14,0	1,6	4,2	10,9	0,2	177,9
12 082	14 074	20 579	25 195	17 967	14,2	1,6	6,6	10,7	0,1	177,2
8 677	9 731	14 033	17 565	12 429	11,1	0,8	5,0	9,9	0,1	174,3
11 215	14 252	25 389	35 731	22 526	15,2	0,8	3,6	9,8	0,1	174,8



Revidované výsledky ke dni 10. 3. 2010

Hrubá měsíční mzda a její složky, diference, placená doba podle podskupin zaměstnání KZAM-R

kraj: Jihomoravský

Podskupiny zaměstnání KZAM-R	Počet zaměstnanců přepočtený podle placených měsíců	Medián
		Kč/měs
1210 Ředitelé a prezidenti velkých organizací, podniků	313	86 466
1221 Vedoucí pracovníci v zemědělství, lesnictví, rybářství a myslivosti	141	30 248
1222 Vedoucí pracovníci v průmyslu (ve výrobě)	654	41 688
1223 Vedoucí pracovníci ve stavebnictví a zeměměřičtví	270	50 613
1224 Vedoucí pracovníci ve velkoobchodě a v maloobchodě	1 415	21 474
1225 Vedoucí pracovníci v restauracích a hotelích	16	28 251
1226 Vedoucí pracovníci v dopravě, skladování, telekomunik. a na poštovních úřadech	471	22 083
1227 Vedoucí pracovníci v organizacích zaměřených na poskytování obchodních služeb	371	52 402
1228 Vedoucí pracovníci v pečovatelských, úklidových a podobných službách	51	25 368
1229 Vedoucí pracovníci dílčích celků jinde neuvedení (kulturních, zdravotn., školských)	266	33 304
1231 Vedoucí pracovníci finančních a hospodářských (správních) útvarů	497	50 168
1232 Vedoucí pracovníci personálních útvarů a útvarů průmyslových vztahů	157	47 302
1233 Vedoucí pracovníci obytných útvarů (včetně průzkumu trhu)	441	53 315
1234 Vedoucí pracovníci reklamních útvarů a útvarů pro styk s veřejností	49	39 443
1235 Vedoucí pracovníci zásobovacích útvarů	199	34 890
1236 Vedoucí pracovníci výpočetních útvarů	98	42 341
1237 Vedoucí pracovníci výzkumných a vývojových útvarů	544	27 306
1239 Vedoucí pracovníci ostatních útvarů jinde neuvedení	434	35 746
1311 Vedoucí, ředitelé v zemědělství, lesnictví, rybářství a myslivosti	40	28 115
1312 Vedoucí, ředitelé v průmyslu (ve výrobě)	228	45 519
1313 Vedoucí, ředitelé ve stavebnictví a zeměměřičtví	70	55 985
1314 Vedoucí, ředitelé ve velkoobchodu a maloobchodu	616	18 870
1315 Vedoucí, ředitelé v restauracích a hotelích	42	24 789
1316 Vedoucí, ředitelé v dopravě, skladování, telekomunikacích a na poštovních úřadech	184	26 061
1317 Vedoucí, ředitelé v podnicích poskytujících obchodní služby	66	37 017
1318 Vedoucí, ředitelé pečovatelských, úklidových a podobných služeb	12	22 760
1319 Vedoucí, ředitelé malých organizací ostatní (kultura, zdravotnictví, školství)	74	27 906
2111 Fyzikové a astronomové	21	21 107
2113 Chemici	145	22 608
2114 Geologové, geofyzici, geodeti, hydrologové apod.	112	25 090
2119 Ostatní vědci a odborníci v příbuzných oborech jinde neuvedení	189	27 992
2131 Projektanti a analytici výpočetních systémů	168	35 458
2132 Programátoři	749	32 142
2139 Ostatní odborníci zabývající se výpočetní technikou jinde neuvedení	651	33 950
2141 Hlavní architekti, architekti a plánovači měst, urbanisté, dopravních sítí	23	26 878
2142 Projektanti staveb a areálů, stavební inženýři	620	29 422
2143 Projektanti elektrotechnických zařízení, elektroinženýři	433	34 947
2144 Projektanti elektronických systémů a telekomunikačních sítí, inženýři - elektronici	255	34 524
2145 Projektanti a konstruktéři strojních zařízení, strojní inženýři	718	28 933
2146 Chemičtí inženýři, technologové	83	41 626
2147 Důlní a hutní inženýři, technologové, metalurgové	20	35 598
2149 Ostatní architekti, projektanti, konstruktéři a techničtí inženýři (tvůrčí pracovníci)	428	30 723
2211 Bakteriologové, biologové, ekologové, zoologové a odborníci v příbuzných oborech	42	23 570
2212 Farmakologové, anatomové, biochemici, fyziologové, patologové	26	26 355

Hrubá měsíční mzda a její složky, diference, placená doba podle podskupin zaměstnání KZAM-R

kraj: Jihomoravský

Diference				Průměr	Vybrané složky hrubé měsíční mzdy					Placená doba
1. decil	1. kvartil	3. kvartil	9. decil		prémie a odměny	příplatky za přesčas	příplatky ostatní	náhrady	odměny za pohotovost	
Kč/měs	Kč/měs	Kč/měs	Kč/měs	Kč/měs	%	%	%	%	%	hod/měs
30 111	51 738	150 432	260 729	123 116	24,4	0,0	1,4	8,8	0,0	170,5
19 341	22 789	41 509	53 176	33 988	21,9	0,1	1,7	8,4	0,4	171,1
24 979	31 304	63 636	97 586	58 681	19,8	0,3	1,8	10,6	0,1	169,7
26 384	33 431	81 328	116 445	64 639	26,5	0,4	0,6	9,8	0,0	176,3
13 461	16 737	29 408	44 831	27 888	14,9	0,5	2,6	9,6	0,1	176,4
16 919	22 543	40 937	55 697	31 690	20,1	0,2	6,6	8,9	0,0	171,8
18 165	19 778	36 048	58 560	32 355	16,9	0,2	1,8	10,4	0,7	164,7
29 348	38 356	73 465	115 808	66 076	20,4	0,0	1,1	9,6	0,1	171,5
15 757	19 971	30 655	36 456	28 692	19,6	0,0	6,2	7,0	0,1	173,1
21 722	25 605	42 192	58 080	37 503	18,5	0,1	3,1	6,1	0,0	172,5
26 581	35 274	77 252	123 605	68 363	25,4	0,1	1,3	9,5	0,0	169,7
22 687	31 919	74 806	115 462	63 138	24,1	0,0	1,6	9,3	0,0	170,7
28 822	39 076	83 317	129 046	74 645	22,8	0,1	2,4	9,3	0,0	169,5
25 825	30 244	56 007	84 493	47 562	19,6	0,2	1,4	9,5	0,0	170,9
18 943	24 467	53 094	73 549	43 241	16,4	0,3	1,6	9,7	0,0	170,8
26 068	32 869	72 983	100 288	56 243	17,2	0,0	1,0	9,3	0,4	167,7
16 520	19 807	40 474	62 851	35 437	13,5	0,1	9,9	8,8	0,1	172,4
19 884	25 308	51 567	78 946	44 927	18,9	0,5	1,2	10,3	0,1	169,7
18 772	20 386	33 788	44 149	29 401	22,4	0,1	0,0	10,1	0,0	173,4
23 540	30 103	66 093	101 964	54 901	20,2	0,4	2,9	8,9	0,1	168,8
27 234	35 068	74 599	206 981	83 589	49,5	0,0	0,3	7,0	0,0	173,3
13 327	15 108	29 016	44 105	25 580	16,1	0,4	3,0	9,3	0,1	175,9
16 200	19 603	34 415	45 335	28 044	18,3	0,1	3,8	6,6	0,0	173,5
20 577	23 206	33 160	45 058	30 521	17,9	0,4	2,2	10,3	0,0	166,6
25 747	30 154	47 301	82 777	57 227	14,5	0,0	0,5	12,5	0,0	173,2
15 219	17 852	26 299	70 834	30 755	28,3	0,4	0,8	6,9	0,0	173,4
18 971	21 579	44 346	80 603	39 920	24,1	0,0	1,3	8,4	0,0	172,1
14 239	16 243	36 303	42 602	25 769	17,0	0,4	0,6	8,9	0,0	174,5
15 528	17 497	28 000	34 972	25 804	25,9	0,1	1,0	9,4	0,0	167,9
16 137	19 835	32 587	51 034	29 511	22,9	0,0	0,2	9,6	0,2	169,2
18 452	23 137	33 419	38 971	30 014	25,7	1,2	0,5	9,7	0,0	170,2
20 155	24 432	50 608	61 912	39 665	18,0	0,0	8,4	9,9	0,0	172,2
23 149	26 616	41 752	50 955	35 199	10,1	0,2	1,9	8,3	0,2	172,8
21 301	26 910	43 212	56 721	37 185	10,6	0,2	3,6	9,1	1,1	171,8
20 484	22 078	36 233	47 990	30 292	19,1	0,0	0,0	8,8	0,0	173,1
19 840	23 137	38 784	55 939	34 170	21,0	0,4	1,5	9,7	0,1	171,8
20 596	26 157	45 063	57 798	37 812	6,3	0,2	5,7	9,0	0,5	171,6
22 134	25 901	47 683	62 781	39 493	6,3	0,7	1,6	9,1	2,6	171,1
20 009	23 740	36 137	46 802	32 112	10,1	0,7	1,7	9,7	0,0	171,1
19 154	27 281	53 139	72 063	43 220	9,5	0,0	0,7	8,6	0,0	170,3
22 464	26 624	49 060	58 181	37 781	18,5	0,1	2,2	9,5	2,2	166,2
17 330	23 076	40 544	56 074	33 836	11,5	0,3	1,2	8,4	0,5	174,8
17 711	20 508	31 793	40 016	27 551	13,8	0,0	3,6	11,2	0,1	167,7
12 722	21 345	32 043	46 804	28 504	25,5	0,0	1,7	10,1	0,0	171,2

Revidované výsledky ke dni 10. 3. 2010

Hrubá měsíční mzda a její složky, diference, placená doba podle podskupin zaměstnání KZAM-R

kraj: Jihomoravský

Podskupiny zaměstnání KZAM-R	Počet zaměstnanců přepočtený podle placených měsíců	Medián
		Kč/měs
2213 Agronomové, šlechtitelé a odborníci v příbuzných oborech	184	23 214
2221 Lékaři, ordináři (kromě zubních lékařů)	85	35 308
2223 Veterinární lékaři	24	22 327
2224 Farmaceuti, magistři v lékárně, lékárníci	17	33 474
2311 Vědeckopedagogičtí pracovníci	3 029	30 137
2359 Ostatní odborní pedagogičtí pracovníci jinde neuvedení (odborní instruktoři)	21	30 362
2411 Odborní pracovníci na úseku účetnictví, financí, daní, apod., hlavní účetní	615	30 190
2412 Odborní pracovníci na úseku zaměstnaneckých, personálních věcí	255	31 522
2413 Odborní pracovníci v bankovníctví a pojišťovnictví	1 245	31 370
2419 Ostatní odborní pracovníci v oblasti podnikání	484	31 494
2421 Právníci, právní poradci (mimo advokacie a soudnictví)	142	34 205
2431 Odborní archiváři (kromě řadových)	12	17 415
2432 Odborní pracovníci knihoven (kromě řadových)	16	18 185
2433 Odborní pracovníci v informacích (např. vti)	61	22 964
2441 Ekonomové - vědeckí pracovníci, specialisté, experti	426	28 440
2447 Tlumočníci a překladatelé	17	25 796
2451 Spisovatelé, autoři, kritikové, novináři, redaktori	109	23 924
2452 Sochaři, malíři, umělečtí restaurátoři, grafici a výtvarníci	11	23 509
2470 Odborní administrativní pracovníci jinde neuvedení	406	24 847
3111 Technici ve fyzikálních a příbuzných oborech	127	18 963
3112 Stavební technici	1 080	30 146
3113 Elektrotechnici	848	28 494
3114 Elektronici a technici v radiokomunikacích a telekomunikacích	514	26 155
3115 Strojírenští technici	1 719	23 925
3116 Chemičtí technici	298	25 346
3117 Důlní a hutní technici	156	25 470
3118 Technici v kartografii, kresličtí a zeměměřiči	433	23 400
3119 Ostatní techničtí pracovníci jinde neuvedení	2 559	22 713
3121 Poradci ve výpočetní technice	309	29 983
3122 Operátoři a obsluha výpočetní techniky	457	25 729
3123 Operátoři průmyslových robotů, nc strojů	127	23 973
3129 Ostatní technici ve výpočetní technice jinde neuvedení	90	23 895
3132 Obsluha zařízení pro záznam zvuku,obrazu,operátoři kamery	32	23 864
3133 Obsluha vysílacího a telekomunikačního zařízení (vč. telegrafu)	25	19 515
3151 Kolaudační technici a technici protipožární ochrany	39	26 713
3152 Bezpečnostní technici a technici pro kontrolu zdravotní nezávadnosti a jakosti	503	22 879
3160 Technici železničního provozu	782	26 129
3211 Technici a laboranti v oblasti biologie a v příbuzných oborech	285	15 902
3212 Technici v agronomii, v lesnictví a v zemědělství	448	22 553
3228 Farmaceutičtí asistenti	22	16 797
3229 Ostatní střední zdravotničtí pracovníci jinde neuvedení	15	24 433
3231 Ošetřovatelé, všeobecné zdravotní sestry	98	14 491
3342 Pedagogové v oblasti dalšího vzdělávání	30	26 227
3411 Zprostředkovatelé finančních transakcí, obchodu s cennými papíry, devizami	204	23 530

Hrubá měsíční mzda a její složky, diferenciacie, placená doba podle podskupin zaměstnání KZAM-R

kraj: Jihomoravský

Diferenciacie				Průměr	Vybrané složky hrubé měsíční mzdy					Placená doba
1. decil	1. kvartil	3. kvartil	9. decil		prémie a odměny	příplatky za přesčas	příplatky ostatní	náhrady	odměny za pohotovost	
Kč/měs	Kč/měs	Kč/měs	Kč/měs	Kč/měs	%	%	%	%	%	hod/měs
16 979	19 396	28 233	33 054	24 314	15,9	0,0	0,5	9,9	0,0	173,0
21 026	25 982	39 692	50 784	34 752	8,6	0,4	0,7	10,8	1,5	175,4
14 529	16 331	31 480	48 083	27 130	24,9	0,2	0,7	9,8	1,0	173,7
20 265	26 745	35 986	45 453	32 151	17,5	0,9	0,9	7,8	0,0	177,8
19 851	23 910	40 534	55 388	35 111	17,1	0,0	7,8	17,8	0,1	173,7
23 133	24 044	35 148	38 877	30 617	1,7	0,2	3,6	10,2	0,0	171,1
19 988	23 471	40 102	55 263	34 511	15,6	0,1	3,0	10,3	0,0	170,4
19 346	24 300	41 796	53 536	35 236	10,6	0,1	3,9	9,5	0,0	171,7
21 166	25 968	38 408	52 757	34 947	16,0	0,1	0,7	9,9	0,0	171,1
19 019	24 434	43 312	60 076	38 053	13,0	0,1	2,4	9,1	0,1	169,9
23 068	27 731	48 376	70 196	42 303	16,7	0,0	3,1	9,6	0,0	169,3
9 616	9 685	20 845	29 542	20 009	14,8	0,0	7,7	11,8	0,0	168,1
13 596	16 960	25 192	27 911	20 290	15,7	0,0	2,4	10,5	0,7	170,2
16 187	17 844	31 789	38 856	26 539	14,7	0,2	7,6	7,7	0,0	174,9
18 998	23 027	38 650	53 514	34 028	17,8	0,1	1,6	10,0	0,0	169,8
20 137	21 791	30 833	44 317	27 602	14,5	0,0	2,1	9,6	0,0	167,9
17 869	19 820	28 732	36 937	25 395	12,2	0,0	2,5	9,2	0,0	174,7
15 131	18 837	35 779	36 857	26 550	25,7	0,2	2,2	8,7	0,0	175,5
16 561	19 663	32 549	41 870	27 326	11,8	0,1	5,4	9,9	0,0	171,7
11 790	15 067	22 980	28 311	20 204	15,6	0,4	1,6	10,4	0,0	169,5
19 723	23 724	39 483	57 875	34 500	20,2	0,6	1,3	8,2	0,1	174,2
19 472	22 526	37 420	45 420	30 761	5,7	0,7	10,0	9,9	1,6	168,4
18 927	22 125	33 756	44 223	30 088	7,2	1,1	4,7	8,5	2,2	175,2
16 390	19 475	29 119	35 661	25 288	13,2	1,0	5,0	10,0	0,1	171,0
17 549	20 346	32 699	39 359	27 615	17,8	0,7	2,9	10,8	0,3	167,3
18 049	20 958	32 222	37 996	27 207	13,2	0,7	6,6	10,8	1,4	170,0
16 454	18 750	27 745	33 097	24 342	10,7	0,5	3,0	10,3	0,0	169,7
15 724	18 733	28 675	35 936	24 983	15,6	0,8	3,4	9,6	0,3	172,3
15 958	21 945	40 361	57 782	33 902	11,7	0,6	2,9	9,2	1,0	172,7
14 895	19 298	37 527	47 858	29 841	7,9	0,1	2,3	8,7	0,3	170,2
18 341	20 983	27 526	32 587	24 841	9,2	2,3	6,1	9,7	0,0	176,0
16 129	19 190	31 483	40 824	26 747	13,3	0,2	4,4	8,3	0,4	169,8
21 374	22 446	29 349	36 703	27 328	17,3	0,7	3,6	9,3	0,2	171,6
17 268	18 031	54 258	84 881	38 596	2,8	0,2	1,5	8,5	0,3	166,2
18 094	23 064	28 681	31 567	25 813	8,4	1,2	8,8	11,4	3,4	171,5
15 697	19 064	29 891	38 255	26 243	12,1	0,6	3,4	10,1	0,1	170,7
22 116	24 269	27 834	30 297	26 245	4,6	1,7	13,3	10,9	0,4	167,2
12 880	13 884	19 600	23 946	17 546	13,8	0,1	5,4	10,7	0,1	174,0
15 533	18 443	26 330	29 895	22 670	14,7	0,1	0,9	11,4	0,3	173,3
13 372	14 285	17 972	20 637	16 526	3,5	0,3	2,4	9,7	0,0	174,9
19 075	20 838	38 519	45 544	29 039	8,9	0,0	4,7	9,8	0,0	169,4
12 951	13 661	16 731	20 079	16 468	5,6	0,0	3,3	10,0	0,3	167,1
12 369	20 819	43 068	48 037	30 896	6,4	0,1	0,9	9,5	0,0	171,1
17 189	19 713	35 214	46 340	28 927	21,4	0,1	0,2	9,2	0,0	169,3

Revidované výsledky ke dni 10. 3. 2010

Hrubá měsíční mzda a její složky, diference, placená doba podle podskupin zaměstnání KZAM-R

kraj: Jihomoravský

Podskupiny zaměstnání KZAM-R	Počet zaměstnanců přepočtený podle placených měsíců	Medián
		Kč/měs
3412 Pojišťovací agenti	610	21 332
3414 Konzultanti a organizátoři zájezdů	61	19 785
3415 Obchodní cestující, profesionální poradci v obchodě, obchodní zástupci	925	33 369
3416 Nákupčí	774	22 046
3417 Odhadci a zbožíznalci	53	21 959
3419 Ostatní pracovníci - obchodní zprostředkovatelé jinde neuvedení	61	29 109
3421 Obchodní agenti	1 084	22 967
3422 Odbytoví a přepravní agenti	1 109	22 021
3429 Ostatní obchodní agenti a makléři jinde neuvedení	15	20 479
3431 Odborné sekretářky, sekretáři	472	22 959
3433 Pracovníci v oblasti účetnictví, fakturace, rozpočetnictví, kalkulace	2 609	20 288
3434 Pracovníci v oblasti statistiky a matematiky	52	25 647
3435 Pracovníci v oblasti práce a mezd (kromě účetních)	138	23 000
3436 Referenti osobních oddělení	281	22 261
3439 Ostatní odborní administrativní pracovníci jinde neuvedení	1 358	20 719
3449 Ostatní celní a daňoví pracovníci a pracovníci v příbuzných oborech	75	22 613
3471 Aranžéři, průmysloví a komerční návrháři, bytoví architekti	82	16 956
3479 Ostatní pracovníci umění a zábavy jinde neuvedení	12	23 421
4112 Kancelářští a manipulační pracovníci a obsluha zařízení na zpracování textu	54	15 638
4113 Pracovníci přípravy dat výpočetní techniky	207	15 833
4115 Sekretářky, sekretáři	1 113	18 393
4121 Nižší účetní	290	17 951
4122 Nižší statistici	14	19 182
4123 Nižší finanční, daňoví úředníci a úředníci v příbuzných oborech	121	28 544
4131 Úředníci ve skladech	1 786	16 183
4132 Úředníci ve výrobě (např. výrobní plánovači)	298	18 728
4133 Úředníci v dopravě a v přepravě (dispečeri, kontrolori apod.)	412	21 371
4141 Řadoví knihovníci, archiváři, evidenční pracovníci	170	18 307
4142 Poštovní doručovatelé, úředníci v třídárnách	1 736	14 134
4143 Korektoři, kódovači a pracovníci v příbuzných oborech	14	21 151
4190 Ostatní nižší úředníci jinde neuvedení	163	17 242
4211 Pokladníci (v bankách, pojišťovnách, spořitelnách, na poště)	385	19 063
4212 Úředníci na přepážkách a směnárnicích	1 093	15 749
4213 Pokladníci v obchodě, společném stravování apod.	1 440	13 086
4214 Prodavači vstupenek, jízdenek apod.	302	17 317
4215 Bookmakeři, krupiéři a úředníci sázkových kanceláří	276	17 573
4216 Inkasisté (výběrčí dluhů)	17	24 344
4221 Úředníci cestovních kanceláří	12	17 142
4222 Recepční	100	15 164
4223 Telefonisté	224	19 411
4224 Informátoři	118	17 398
5112 Vlakvedoucí, vlakové čety, průvodčí (vč. palubních průvodčí)	377	23 575
5121 Pracovníci dohlížející nad obsluhujícím personálem, hospodyně	83	15 118
5122 Kuchaři	521	12 331

Hrubá měsíční mzda a její složky, diference, placená doba podle podskupin zaměstnání KZAM-R

kraj: Jihomoravský

Diference				Průměr	Vybrané složky hrubé měsíční mzdy					Placená doba
1. decil	1. kvartil	3. kvartil	9. decil		prémie a odměny	příplatky za přesčas	příplatky ostatní	náhrady	odměny za pohotovost	
Kč/měs	Kč/měs	Kč/měs	Kč/měs	Kč/měs	%	%	%	%	%	hod/měs
14 908	17 754	27 009	34 970	23 841	8,9	0,1	0,4	11,1	0,0	173,8
13 577	15 918	22 909	24 099	19 388	23,1	0,2	4,8	7,7	0,0	173,9
19 352	25 611	42 562	55 093	36 501	23,8	0,2	3,0	8,9	0,0	171,0
14 843	18 097	29 932	42 849	26 843	11,9	0,2	1,9	9,5	0,0	169,2
16 796	18 331	32 474	49 433	27 876	15,9	0,2	0,6	11,0	0,0	174,0
23 062	26 051	34 160	48 104	32 922	23,5	0,0	0,8	8,7	0,0	173,1
14 866	17 833	33 308	48 618	28 403	18,2	0,1	2,4	9,9	0,0	169,4
14 888	18 344	27 343	34 684	23 965	16,4	0,4	3,6	9,6	0,0	170,4
17 670	18 979	27 138	30 171	22 919	18,1	0,0	1,7	9,7	0,0	168,3
14 560	17 442	28 610	36 498	25 279	12,5	0,1	1,7	10,6	0,0	172,4
14 257	16 940	24 949	31 253	22 221	15,2	0,1	2,0	9,8	0,0	170,6
15 179	18 787	32 600	41 114	26 283	14,1	0,0	1,2	9,2	0,0	166,1
16 809	19 696	28 579	37 235	26 358	13,6	0,0	1,6	10,0	0,0	168,3
16 676	19 512	28 121	33 809	24 591	13,2	0,1	3,9	10,6	0,0	169,2
14 829	17 415	25 663	34 344	23 376	14,3	0,1	3,7	10,1	0,1	170,6
19 240	20 495	24 155	25 283	22 529	15,8	0,0	0,7	11,7	0,0	173,3
11 379	12 563	21 473	24 787	17 714	11,4	0,3	2,9	9,9	0,0	173,9
19 374	19 733	26 301	33 862	24 977	6,4	1,4	5,4	9,0	0,0	179,9
11 249	13 612	18 959	20 340	16 261	9,6	0,1	2,6	9,8	0,0	171,4
11 669	13 586	18 484	23 728	16 876	8,4	0,2	4,3	10,4	0,0	171,1
13 391	15 462	22 117	27 695	19 980	11,9	0,1	2,9	9,7	0,0	171,9
12 569	14 987	20 841	25 816	19 065	15,7	0,3	1,1	9,0	0,0	171,0
16 433	17 524	22 262	25 152	19 717	9,9	0,0	4,1	8,2	0,0	166,0
17 960	20 760	36 688	45 099	29 816	19,7	0,1	3,5	9,8	0,0	171,4
12 228	13 735	19 397	23 806	17 304	16,3	1,0	3,5	9,5	0,0	174,8
12 422	15 141	23 795	29 638	20 320	12,2	0,5	2,3	9,7	0,0	170,5
15 357	17 956	27 608	32 795	23 405	12,6	1,1	8,0	9,8	0,0	170,2
13 264	15 456	21 710	25 503	19 119	13,5	0,0	8,6	11,7	0,0	172,9
12 527	13 219	16 136	19 047	15 265	18,2	0,6	3,3	10,5	0,0	164,7
10 894	17 524	26 020	27 447	21 076	4,2	0,4	7,3	11,6	4,2	166,6
11 918	13 936	21 421	27 276	19 484	14,6	0,2	9,4	9,5	0,0	171,5
14 111	15 608	23 141	26 242	19 800	13,4	0,2	1,9	10,1	0,0	168,4
13 703	14 663	17 394	23 698	17 353	16,3	0,2	2,0	10,8	0,0	163,9
10 370	11 744	14 630	16 623	13 388	9,1	0,7	4,6	10,9	0,4	174,5
13 296	15 648	19 598	21 433	17 441	4,9	0,8	11,5	11,0	0,0	166,4
12 600	14 258	21 676	30 282	20 145	23,1	0,0	7,3	8,1	0,0	170,8
16 164	18 253	30 943	35 022	25 052	12,5	1,0	9,2	7,9	1,0	175,1
13 769	14 811	20 220	20 553	16 959	7,9	0,1	2,5	7,3	0,0	172,4
10 406	11 946	18 093	21 717	15 436	11,5	0,2	4,1	8,3	0,0	170,2
12 294	15 714	22 651	26 303	19 523	2,8	0,3	2,3	9,6	0,0	173,3
11 443	14 842	21 428	24 974	18 860	16,3	0,5	5,5	11,0	0,0	170,1
21 233	22 299	25 608	28 613	24 199	9,0	2,7	15,9	10,5	0,0	170,5
12 204	13 423	18 702	21 709	16 672	9,0	0,6	5,1	8,9	0,0	177,5
9 526	10 541	15 719	19 574	13 628	13,9	0,3	3,9	8,3	0,0	174,0

Revidované výsledky ke dni 10. 3. 2010

Hrubá měsíční mzda a její složky, diference, placená doba podle podskupin zaměstnání KZAM-R

kraj: Jihomoravský

Podskupiny zaměstnání KZAM-R	Počet zaměstnanců přepočtený podle placených měsíců	Medián
		Kč/měs
5123 Číšníci, servírky	168	11 170
5124 Barmani	13	16 015
5132 Pečovatelé a pomocní ošetřovatelé v zařízeních sociální péče, v nemocnicích	46	9 711
5149 Ostatní pracovníci zajišťující osobní služby jinde neuvedení	10	12 749
5161 Hasiči, požárníci	97	22 549
5169 Ostatní pracovníci ochrany a ostrahy jinde neuvedení	970	11 489
5211 Prodavači v obchodech	4 835	13 125
5212 Předváděči zboží	14	29 757
5220 Prodavači ve stáncích a na tržištích	14	12 734
6111 Pěstitelé polních plodin	125	12 503
6112 Ovocnáři, vinaři, chmelaři a ostatní pěstitelé plodin rostoucích na stromech	93	13 271
6113 Zahradníci a pěstitelé zahradních plodin a sazenic	126	13 895
6121 Chovatelé hospodářských zvířat (kromě drůbeže a včel)	362	14 957
6122 Chovatelé drůbeže	52	13 811
6129 Ostatní chovatelé, ošetřovatelé zvířat jinde neuvedení (v rezervacích, stájích apod.)	31	15 154
6141 Dělníci pro pěstění a ošetřování lesa	224	12 453
6142 Dělníci pro těžbu dřeva (kromě obsluhy pojízdných zařízení)	111	16 481
7122 Zedníci, kameníci, omítkáři	993	18 585
7123 Betonáři, dělníci specializovaní na pokládání betonových povrchů	157	19 624
7124 Tesaři a truhláři	349	19 760
7125 Stavební montážníci	122	20 061
7126 Asfaltéři, dlaždiči	37	19 004
7129 Ostatní stavební dělníci hlavní stavební výroby a pracovníci v ostatních oborech	578	18 314
7134 Izolatéři	26	25 089
7136 Instalatéři, potrubáři, stavební zámečníci, klempíři	927	21 429
7137 Stavební a provozní elektrikáři	260	19 997
7139 Ostatní dělníci zajišťující dokončovací stavební práce a dělníci v příbuzných obor.	25	16 760
7141 Malíři a tapetáři	35	16 436
7142 Lakýrníci a pracovníci v příbuzných oborech	263	18 971
7211 Formíři a jádraři	300	22 539
7212 Svářeči, řezači plamenem a páječi	816	21 828
7213 Výrobci a opraváři výrobků a dílů z plechů	219	17 192
7214 Montéři kovových konstrukcí	108	18 152
7221 Kováři, obsluha kováčích lisů, obsluha bucharů	298	17 629
7222 Nástrojaři, kovomodeláři, kovodělníci, zámečníci	3 565	18 454
7223 Seřizovači a obsluha obráběcích strojů (kromě automatických a poloautomatických)	1 918	21 123
7224 Brusiči, leštiči a ostříči nástrojů	488	20 548
7231 Mechanici a opraváři motorových vozidel	713	19 196
7234 Mechanici a opraváři kolejových vozidel	531	20 610
7235 Mechanici a opraváři obráběcích, zemědělských strojů a průmyslového zařízení	1 023	20 753
7239 Ostatní mechanici a opraváři strojů a zařízení bez elektro jinde neuvedení	367	19 421
7241 Elektromechanici, opraváři a seřizovači různých typů elektrických zařízení	3 166	18 221
7242 Mechanici, opraváři a seřizovači elektrických částí aut, letadel, lodí	246	19 245
7243 Mechanici, seřizovači, opraváři elektronických zařízení	293	19 248

Hrubá měsíční mzda a její složky, diference, placená doba podle podskupin zaměstnání KZAM-R

kraj: Jihomoravský

Diference				Průměr	Vybrané složky hrubé měsíční mzdy					Placená doba
1. decil	1. kvartil	3. kvartil	9. decil		prémie a odměny	příplatky za přesčas	příplatky ostatní	náhrady	odměny za pohotovost	
Kč/měs	Kč/měs	Kč/měs	Kč/měs	Kč/měs	%	%	%	%	%	hod/měs
9 035	9 873	12 741	15 332	11 755	8,2	0,2	4,9	7,9	0,0	175,9
15 052	15 522	16 952	18 123	16 343	20,5	0,1	5,5	7,8	0,0	172,6
9 133	9 389	10 244	11 961	10 106	1,3	0,0	2,8	11,2	0,0	169,1
10 361	10 964	16 409	36 910	16 913	5,0	0,1	9,2	9,1	0,0	161,9
12 803	17 101	24 284	26 079	20 761	8,0	2,8	14,3	10,8	4,1	177,5
8 847	9 616	13 824	17 897	12 467	6,4	1,6	7,9	7,7	0,1	174,7
9 940	11 142	16 087	20 051	14 463	13,0	0,5	5,4	9,3	0,0	173,8
18 703	21 582	33 573	40 161	28 639	25,7	0,0	0,0	8,8	0,0	173,3
11 217	11 907	13 404	14 884	12 866	12,5	1,6	3,6	9,8	0,0	171,5
10 206	11 434	13 302	15 268	12 745	3,3	0,3	2,4	9,9	0,0	179,0
10 440	11 661	15 221	17 150	13 776	8,9	0,5	1,1	9,7	0,0	175,8
10 453	12 333	16 280	18 647	14 439	11,2	1,4	2,8	11,8	0,0	184,6
11 659	13 101	17 837	20 638	15 761	7,2	0,9	8,2	8,3	0,0	183,6
12 160	12 471	14 934	18 580	14 367	13,2	2,1	10,6	8,7	0,1	190,2
10 382	12 718	20 710	23 329	16 414	14,5	3,2	4,4	12,6	0,2	186,0
9 503	10 843	16 947	17 808	13 639	7,5	0,3	0,3	16,6	0,0	170,1
10 127	13 447	20 374	26 122	17 329	9,2	0,4	1,1	20,1	0,0	172,4
12 333	15 050	22 045	25 259	18 857	16,4	2,0	3,1	10,9	0,0	186,9
15 052	17 182	22 272	25 329	20 031	12,3	2,4	4,3	12,9	0,0	190,0
13 592	16 229	23 408	27 377	20 130	14,7	2,5	2,3	12,6	0,0	189,5
12 854	16 864	24 284	28 248	20 772	14,4	2,8	2,0	14,2	0,0	185,8
14 349	16 357	23 224	27 477	20 143	27,6	0,5	0,8	11,4	0,0	191,9
13 711	15 661	21 388	24 714	18 858	7,6	2,0	2,1	12,8	0,1	188,0
19 974	22 233	30 454	34 675	26 615	14,4	7,6	1,7	8,6	0,0	215,8
15 898	18 508	25 005	29 527	22 221	14,5	1,4	2,5	11,4	1,6	177,7
14 523	16 582	22 341	26 094	20 133	12,0	1,4	6,4	10,9	1,8	177,6
10 864	13 778	19 681	23 865	17 479	21,6	1,5	1,3	11,4	0,0	176,4
13 992	15 063	18 315	20 693	16 616	7,8	1,9	1,9	11,7	0,0	182,1
14 781	16 415	22 233	25 999	19 705	12,9	2,3	8,2	11,8	0,0	177,8
16 375	19 425	25 968	28 187	22 740	13,4	1,4	14,8	12,7	0,0	173,1
15 964	18 195	26 145	29 665	22 493	14,5	2,3	6,1	13,1	0,0	175,3
11 790	13 493	21 583	25 559	18 003	10,1	1,4	4,7	11,3	0,0	177,8
14 111	16 163	21 250	25 382	19 091	4,0	2,4	6,8	12,5	0,3	172,9
13 827	16 010	20 979	24 274	18 654	16,3	1,5	9,2	11,7	0,0	172,4
13 556	15 798	21 969	25 795	19 262	13,2	2,1	5,3	12,1	0,5	176,4
15 551	18 081	25 152	29 863	22 035	12,1	2,3	6,3	11,8	0,0	180,2
14 149	16 460	26 679	31 306	22 118	11,8	2,1	6,6	13,2	0,0	175,2
14 210	16 312	23 517	26 997	20 152	16,1	0,9	4,1	11,2	0,2	175,1
16 737	18 122	23 518	26 118	21 024	4,2	1,0	12,5	12,0	0,1	165,8
14 426	16 930	24 629	28 693	21 185	14,1	1,7	7,5	10,6	0,3	180,0
12 192	15 750	22 969	26 705	19 743	10,7	1,7	5,4	11,5	0,2	177,2
12 028	14 351	23 316	29 821	19 632	10,5	1,8	8,1	10,6	0,7	176,3
16 141	17 380	21 264	24 801	19 846	9,2	0,5	9,4	12,1	0,1	165,1
13 147	15 480	23 490	28 486	20 092	11,5	0,8	9,8	10,3	1,1	173,3

Revidované výsledky ke dni 10. 3. 2010

Hrubá měsíční mzda a její složky, diference, placená doba podle podskupin zaměstnání KZAM-R

kraj: Jihomoravský

Podskupiny zaměstnání KZAM-R	Počet zaměstnanců přepočtený podle placených měsíců	Medián
		Kč/měs
7244 Telefonní a telegrafní mechanici, montéři a opraváři	32	19 732
7246 Montéři a opraváři silnoproudých elektrických vedení	329	21 312
7247 Montéři a opraváři slaboproudých elektrických vedení	50	23 117
7311 Výrobci, mechanici a opraváři přesných přístrojů a zařízení	132	21 926
7321 Výrobci hrnčířského, porcelánového zboží, žáruvzdorných výrobků, brus.kotoučů	456	20 894
7322 Dělníci při výrobě skla, skláři vč. brusičů a leštičů	64	14 821
7324 Malíři skla a keramiky a pracovníci v příbuzných oborech (vč. výrobců zrcadel)	12	18 132
7341 Tiskaři, sazeči (kromě obsluhy tiskárenských strojů)	23	22 642
7345 Knihvazači a pracovníci v příbuzných oborech	102	11 587
7411 Zpracovatelé masa, ryb vč. uzenářů a konzervovačů masa a ryb	157	16 627
7412 Zpracovatelé pekárenských a cukrářských výrobků	730	13 158
7419 Ostatní zpracovatelé - výrobci potravinářských výrobků jinde neuvedení	138	13 359
7421 Impregnační a úpraváři dřeva	21	14 225
7422 Umělečtí truhláři, řezbáři, výrobci a opraváři výrobků ze dřeva vč. opravářů	461	16 826
7423 Seřizovači a seřizovači-obsluhovači dřevoobráběcích strojů	68	17 386
7431 Kvalifikovaní dělníci připravující přírodní vlákno pro další zpracování	109	13 666
7432 Přádlači, ruční tkalci, pletaři a jiní výrobci ručně vyráběných tkanin	114	15 906
7433 Dámští a pánští krejčí a kloboučníci včetně opravářů oděvů	152	17 210
7436 Švadleny, vyšivači a pracovníci v příbuzných oborech	360	11 166
7437 Čalouníci a pracovníci v příbuzných oborech (včetně autočalouníků)	78	14 982
7439 Ostatní dělníci při výrobě textilu, oděvů a výrobků z kůže, kožešin	368	12 861
7442 Obuvníci, včetně opravářů obuvi (kromě strojních obuvníků)	59	10 553
8111 Obsluha důlního zařízení a razících štítů	193	19 913
8112 Obsluha zařízení pro úpravu rudných a nerudných surovin	40	18 748
8113 Vrtaři, jeřábčníci při ropných nebo plynových vrtech a dělníci v příbuzných oborech	172	21 796
8122 Obsluha zařízení ve slévárenství (taviči, slévači)	648	19 723
8123 Obsluha zařízení na tepelné zpracování kovů	116	20 172
8131 Obsluha pecí na výrobu skla a keramiky	232	21 239
8139 Obsluha ostatních zařízení na výrobu skla a keramiky	630	22 121
8141 Obsluha pily a jiného zařízení na zpracování dřeva	435	14 305
8149 Obsluha ostatních zařízení na zpracování dřeva a v papírnách jinde neuvedená	215	13 402
8159 Obsluha ostatních zařízení při chemické výrobě jinde neuvedená	158	16 537
8161 Obsluha zařízení při výrobě a rozvodu elektřiny	107	25 044
8162 Obsluha parních turbín, ohřivačů a motorů	232	18 037
8163 Obsluha zařízení při úpravě, čištění a rozvodu vody	370	17 871
8171 Obsluha automatických nebo poloautomatických montážních linek	921	15 291
8172 Obsluha průmyslových robotů	127	16 974
8180 Obsluha strojů a zařízení pro práce na železničním svršku	209	18 871
8211 Obsluha automatických nebo poloautomatických obráběcích strojů (kromě 722)	992	21 292
8212 Obsluha strojů na výrobu maltovin, vápna, cementu, prefabrikátů	255	23 189
8221 Obsluha strojů při farmaceutické výrobě	214	15 838
8223 Obsluha strojů při konečné úpravě a nanášení ochranných povlaků	201	21 792
8231 Obsluha strojů na výrobu pryžových výrobků (např. obuvi, pneumatik)	801	14 707
8232 Obsluha strojů na výrobu plastových výrobků (vč. laminování)	585	16 779

Hrubá měsíční mzda a její složky, diferenciacie, placená doba podle podskupin zaměstnání KZAM-R

kraj: Jihomoravský

Diferenciacie				Průměr	Vybrané složky hrubé měsíční mzdy					Placená doba
1. decil	1. kvartil	3. kvartil	9. decil		prémie a odměny	příplatky za přesčas	příplatky ostatní	náhrady	odměny za pohotovost	
Kč/měs	Kč/měs	Kč/měs	Kč/měs	Kč/měs	%	%	%	%	%	hod/měs
12 266	17 299	27 691	31 574	21 338	4,9	0,6	1,8	9,4	0,9	169,9
16 482	18 794	25 484	28 807	22 092	3,0	1,0	6,8	11,6	0,9	174,0
20 551	21 643	28 148	30 746	24 498	2,6	0,8	2,1	9,7	2,5	176,2
15 205	17 926	25 835	28 655	22 323	18,2	1,4	2,0	11,7	0,5	172,3
16 062	17 961	23 587	26 655	21 066	8,0	2,9	7,7	12,4	0,1	174,5
13 391	14 291	16 025	18 236	15 199	17,2	0,9	12,0	11,7	0,0	165,9
14 947	15 499	20 359	20 702	18 229	14,8	0,9	5,7	10,6	0,0	165,6
13 663	17 167	26 318	27 210	21 623	18,1	3,7	4,1	3,1	0,0	174,9
8 865	10 148	17 459	25 587	15 433	1,6	0,6	0,7	9,4	0,0	172,0
13 498	14 436	19 184	20 970	16 977	19,7	0,6	5,9	10,1	0,0	174,5
10 674	11 919	14 703	17 063	13 687	11,8	2,1	10,5	9,1	0,0	179,5
9 633	11 032	15 547	18 126	13 768	8,9	1,3	6,2	10,3	0,0	180,5
12 886	13 792	14 982	16 852	14 414	17,6	0,3	1,2	11,5	0,0	169,9
11 640	13 835	20 567	23 785	17 504	20,2	1,0	5,3	11,1	0,0	174,2
14 183	15 966	19 822	22 801	18 096	26,0	2,1	11,0	10,1	0,0	182,9
9 713	12 057	16 008	17 661	13 946	4,1	0,7	46,6	12,9	0,0	168,4
13 159	13 878	18 874	21 060	16 461	13,7	1,3	6,7	14,4	0,0	180,6
10 548	14 543	21 094	24 226	17 786	5,8	0,3	4,8	11,2	0,0	164,7
9 319	10 087	12 438	15 258	11 719	9,1	0,6	4,7	11,4	0,0	171,4
12 379	13 783	17 113	19 690	15 530	18,7	1,4	5,6	12,3	0,0	171,9
10 927	11 770	13 815	15 483	13 026	10,9	1,1	5,5	12,0	0,0	175,2
9 499	9 988	11 913	19 984	12 104	5,2	0,3	2,0	14,5	0,0	165,2
14 427	16 283	22 715	24 677	19 673	42,3	2,1	4,2	15,6	0,0	176,9
11 944	15 856	21 527	25 532	18 757	17,8	1,7	2,4	12,3	0,0	171,3
17 495	19 887	24 619	27 230	22 259	19,2	0,4	9,5	11,0	0,7	166,2
14 719	16 952	23 593	27 184	20 524	19,9	1,9	8,3	12,1	0,0	181,0
16 091	17 586	22 472	25 719	20 345	12,9	2,2	13,0	10,9	0,0	181,4
12 468	15 813	28 366	30 533	21 665	17,0	0,7	11,3	11,7	0,3	168,0
18 143	19 383	24 357	27 387	22 224	23,8	0,5	4,0	12,0	0,0	166,4
11 432	12 596	15 702	17 151	14 350	20,1	1,1	8,2	11,6	0,0	169,9
11 742	12 400	15 287	17 287	13 962	13,7	1,4	9,8	11,9	0,0	172,5
12 146	14 267	19 531	24 513	17 726	13,8	1,0	7,6	11,1	0,0	170,3
17 969	21 811	28 352	29 858	24 883	8,8	0,4	22,0	11,6	0,2	161,4
11 928	14 302	23 072	27 113	18 941	10,0	1,7	13,2	11,6	0,3	175,6
14 190	15 976	20 889	23 037	18 482	14,1	1,1	8,2	9,2	0,4	171,5
12 850	13 968	16 867	18 809	15 733	11,8	1,2	10,7	10,8	0,0	169,8
13 775	14 930	19 358	23 726	17 803	16,3	0,8	3,3	13,7	0,0	169,5
16 815	17 778	20 882	24 157	19 717	4,6	2,0	2,0	12,9	0,7	186,0
14 704	17 071	25 911	29 621	21 854	14,1	2,1	8,6	11,2	0,0	177,2
15 871	18 595	27 649	31 097	23 369	19,1	2,2	5,1	12,4	0,0	185,9
10 871	11 930	20 654	23 509	16 589	17,8	1,3	11,1	11,7	0,0	175,1
13 349	16 365	30 380	34 668	23 498	10,6	2,7	6,6	9,8	0,0	179,3
12 921	13 694	15 952	17 342	14 974	5,4	2,5	5,6	15,4	0,0	171,8
13 313	14 766	19 185	24 172	17 891	7,2	1,7	7,8	9,4	0,0	176,2

Revidované výsledky ke dni 10. 3. 2010

Hrubá měsíční mzda a její složky, diference, placená doba podle podskupin zaměstnání KZAM-R

kraj: Jihomoravský

Podskupiny zaměstnání KZAM-R	Počet zaměstnanců přepočtený podle placených měsíců	Medián
		Kč/měs
8240 Obsluha automatických nebo poloautomatických dřevoobráběcích strojů	75	14 791
8251 Obsluha tiskárenských strojů	125	21 825
8252 Obsluha automatických a poloautomatických knihvazačských strojů	11	12 368
8254 Obsluha kopírovacích strojů	12	11 902
8261 Obsluha strojů na úpravu vláken, dopřádání a navíjení příze	460	17 029
8262 Obsluha tkacích a pletacích strojů	232	17 664
8263 Obsluha šicích a vyšívacích strojů	54	13 428
8264 Obsluha strojů na bělení, barvení, čištění, praní, žehlení textilu	374	14 260
8269 Obsluha ostatních strojů na výrobu textilních, kožešinových a kožených výrobků	397	18 001
8273 Obsluha strojů na mletí zrn a koření	104	17 564
8274 Obsluha strojů na zpracování mouky, výrobu pečiva, čokolády a cukrovinek	653	15 975
8275 Obsluha strojů na zpracování ovoce, zeleniny a ořechů	88	14 786
8281 Montážní dělníci montující mechanická zařízení (stroje, vozidla)	1 724	14 867
8282 Montážní dělníci montující elektrická zařízení	1 433	17 203
8283 Montážní dělníci montující elektronická zařízení	741	16 037
8284 Montážní dělníci montující výrobky z kovů, pryže a plastů	980	13 498
8285 Montážní dělníci montující výrobky ze dřeva a podobných materiálů	80	16 183
8287 Montážní dělníci montující výrobky z kombinovaných materiálů	88	17 041
8290 Obsluha jiných stacionárních zařízení a ostatní montážní dělníci	319	16 300
8311 Strojvedoucí	770	26 420
8313 Dělníci zabezpečující sestavování vlaků (brzdaři, výhybkáři)	710	20 441
8321 Řidiči osobních a malých dodávkových automobilů, taxikáři	193	17 685
8323 Řidiči autobusů, trolejbusů a tramvají	1 871	23 981
8324 Řidiči nákladních automobilů a tahačů	1 738	18 387
8326 Řidiči speciálních vozidel	232	19 520
8331 Obsluha zemědělských a lesních strojů	392	17 831
8332 Obsluha zemních a příbuzných strojů	326	19 647
8333 Obsluha jeřábů, zdvihacích a podobných manipulačních zařízení	642	16 487
8334 Obsluha vysokozdvíhacích a ostatních motorových vozíků	1 119	16 896
9132 Pomocníci a uklízeči v kancelářích, hotelích, nemocnicích a jiných zařízeních	1 466	10 535
9141 Domovníci, správci domu	98	14 705
9151 Poslíčci, nosiči zavazadel a doručovatelé	16	21 410
9152 Vrátní, hlídači, uváděči a šatnářky	976	11 686
9161 Sběrači odpadků, popeláři	173	13 672
9162 Metaři, čističi záchodků, žump, kanálů a podobných zařízení	70	18 077
9169 Ostatní pracovníci v příbuzných oborech jinde neuvedení	28	15 072
9211 Pomocní a nekvalifikovaní dělníci v zemědělství	99	12 742
9312 Pomocní a nekvalifikovaní dělníci na stavbách a údržbě silnic, přehrad	70	15 393
9313 Pomocní a nekvalifikovaní dělníci na stavbách budov	36	16 416
9321 Pomocní a nekvalifikovaní montážní a manipulační dělníci	1 466	14 179
9322 Ruční baliči a pytlavači	86	15 484
9323 Dělníci nádvorní skupiny (pomocní montéři)	290	15 967
9333 Vazači a nosiči břemen, přístavní dělníci (dokaři)	111	15 774
9339 Pomocní a nekvalifikovaní pracovníci v dopravě, ve skladech, v telekomunikacích	1 350	13 887

Hrubá měsíční mzda a její složky, diferenciacie, placená doba podle podskupin zaměstnání KZAM-R

kraj: Jihomoravský

Diferenciace				Průměr	Vybrané složky hrubé měsíční mzdy					Placená doba
1. decil	1. kvartil	3. kvartil	9. decil		prémie a odměny	příplatky za přesčas	příplatky ostatní	náhrady	odměny za pohotovost	
Kč/měs	Kč/měs	Kč/měs	Kč/měs	Kč/měs	%	%	%	%	%	hod/měs
10 877	12 896	17 617	21 336	15 531	11,2	1,6	4,7	10,9	0,3	174,2
16 314	18 576	27 460	38 236	24 687	13,0	3,6	10,3	3,3	0,2	183,4
10 081	11 120	13 032	14 171	12 349	0,2	2,7	1,8	10,0	0,0	182,0
10 544	10 966	14 556	17 683	12 686	7,2	0,0	0,0	9,9	0,0	169,4
14 217	15 934	17 953	19 051	16 851	16,6	1,4	11,8	10,9	0,0	178,6
13 878	16 205	19 217	20 640	17 557	14,3	1,2	9,2	15,2	0,0	177,6
11 454	12 232	15 943	17 089	14 141	23,3	0,4	0,8	13,4	0,0	169,0
10 197	11 463	16 611	18 964	14 519	11,9	1,4	7,9	11,9	0,0	172,2
11 790	15 076	20 119	21 633	17 390	1,1	0,2	20,5	9,8	0,0	171,2
13 059	14 534	20 448	23 230	17 838	15,2	2,4	3,3	9,4	0,1	189,2
10 878	13 540	18 918	23 092	16 797	20,7	2,1	10,6	8,8	0,0	178,9
11 035	13 715	16 361	17 855	14 900	10,1	1,5	4,6	10,0	0,0	176,3
12 414	13 280	18 064	21 543	16 329	12,4	1,8	4,3	11,5	0,0	175,4
14 551	15 724	20 834	24 957	18 508	15,6	0,9	11,1	10,5	0,0	169,0
12 447	14 741	17 042	18 420	15 763	10,1	2,3	8,6	9,0	0,0	174,0
10 257	11 485	15 657	17 246	13 862	7,7	1,1	10,5	9,4	0,0	173,6
12 605	14 442	17 390	18 366	15 848	6,7	0,6	3,7	12,0	0,0	175,4
12 215	14 283	20 152	22 932	17 284	10,1	2,6	10,0	9,7	0,9	171,5
13 569	14 901	18 488	21 421	16 897	16,1	0,8	5,5	12,9	0,0	167,6
23 934	25 238	28 066	30 086	26 586	4,0	2,0	15,9	11,8	0,0	166,6
18 150	19 103	22 059	23 863	20 682	3,2	1,8	17,4	10,0	0,0	166,7
13 007	14 776	21 504	27 445	19 063	15,6	1,4	3,7	9,4	0,0	179,8
17 084	19 902	26 880	29 109	23 495	2,9	2,9	16,0	9,5	0,3	194,3
13 998	15 931	21 299	23 947	18 992	18,1	2,4	5,0	10,1	0,1	188,5
14 725	16 366	23 099	27 450	20 298	17,5	2,0	7,1	10,0	0,7	181,0
13 423	14 937	20 625	23 954	18 206	8,4	2,1	3,9	11,6	0,0	193,2
15 810	17 203	22 688	26 819	20 611	12,1	1,7	3,7	12,2	0,5	183,8
11 985	14 110	19 756	23 246	17 486	23,6	2,2	8,1	9,9	0,0	179,7
12 467	14 214	19 703	22 146	17 272	15,9	1,8	4,3	10,1	0,0	174,4
8 640	9 339	12 417	15 564	11 329	7,5	0,3	3,2	10,1	0,0	172,8
10 449	12 103	17 658	21 678	15 396	8,6	0,5	3,0	8,7	0,0	173,9
8 884	11 010	22 967	23 520	17 853	2,7	0,6	1,0	10,3	0,0	170,0
8 611	9 865	13 447	14 600	11 776	7,0	1,3	11,4	8,7	0,0	175,1
10 336	12 052	15 662	18 058	13 982	19,6	2,3	9,5	8,4	0,2	180,3
12 027	15 306	19 640	21 770	17 497	15,3	1,1	5,9	12,5	0,8	168,6
12 456	13 274	16 344	22 009	15 852	7,8	2,4	16,8	7,5	1,7	184,1
9 861	10 438	15 000	18 085	13 073	6,5	1,3	4,5	9,4	0,0	187,4
11 760	12 984	17 653	21 599	15 984	21,6	1,4	3,1	10,1	0,2	184,1
11 834	14 425	18 495	19 906	16 865	32,5	0,5	2,8	12,7	0,0	180,4
10 054	12 008	17 161	20 746	14 903	9,8	1,2	4,6	10,9	0,0	174,0
11 363	13 036	18 190	20 562	16 239	14,7	2,3	4,3	11,0	0,0	174,7
10 654	13 782	17 630	19 513	15 612	14,3	0,1	4,1	9,5	0,0	169,3
11 303	13 510	17 863	19 427	15 690	17,4	1,6	2,0	9,7	0,0	175,1
10 309	11 926	16 500	19 307	14 504	12,7	0,8	5,0	11,5	0,1	171,1

Revidované výsledky ke dni 10. 3. 2010

**Průměrná měsíční odpracovaná a neodpracovaná doba zaměstnanců
podle podskupin zaměstnání KZAM-R**

kraj: Jihomoravský

Podskupiny zaměstnání KZAM-R	Počet zaměstnanců přečtený podle eviden. měsíců	Odpracovaná doba		Neodpracovaná doba		
		celkem	z toho přesčas	celkem	z toho	
					nemoc	dovolená
		hod/měs	hod/měs	hod/měs	hod/měs	hod/měs
1210 Ředitelé a prezidenti velkých organizací, podniků	315	152,8	0,3	17,7	1,2	13,7
1221 Ved. pracovníci v zemědělství, lesnictví, rybář. a mysliv.	144	152,3	0,6	18,8	3,2	13,2
1222 Vedoucí pracovníci v průmyslu (ve výrobě)	661	149,9	2,1	19,7	1,6	14,3
1223 Vedoucí pracovníci ve stavebnictví a zeměměřičtví	279	154,2	3,1	22,1	4,9	15,0
1224 Vedoucí pracovníci ve velkoobchodě a v maloobchodě	1 458	152,5	4,3	23,9	5,1	14,4
1225 Vedoucí pracovníci v restauracích a hotelích	16	151,7	1,4	20,1	2,2	15,0
1226 Ved. pracovníci v dopr., skladování, telekom. a na pošt. úř.	486	138,2	1,6	26,4	4,8	15,5
1227 Ved. prac. v organ.zaměřených na poskytování obch.služ.	375	148,6	0,3	22,9	1,6	16,2
1228 Ved.prac. v pečovatel., úklidových a podobných službách	54	150,9	0,2	22,2	7,5	12,7
1229 Ved. pracovních dílčích celků jinde neuved. (kult.,zdrav.)	270	151,2	1,9	21,3	2,3	16,1
1231 Vedoucí pracovníci finančních a hospodářských útvarů	506	148,3	0,3	21,5	2,8	14,9
1232 Ved. prac. personálních útvarů a útvarů průmysl. vztahů	159	149,9	0,3	20,8	2,3	13,8
1233 Vedoucí pracovníci obytných útvarů (vč. průzkumu trhu)	446	149,7	0,6	19,8	1,6	14,5
1234 Ved. prac. reklamních útvarů a útvarů pro styk s veřejností	50	151,5	1,8	19,4	1,6	13,9
1235 Vedoucí pracovníci zásobovacích útvarů	202	149,6	1,6	21,2	2,4	15,3
1236 Vedoucí pracovníci výpočetních útvarů	99	147,6	0,3	20,2	1,6	15,0
1237 Vedoucí pracovníci výzkumných a vývojových útvarů	550	155,1	0,2	17,3	1,5	14,2
1239 Vedoucí pracovníci ostatních útvarů jinde neuvedení	443	146,1	1,5	23,6	3,1	16,0
1311 Vedoucí, ředitelé v zemědělství, lesnictví, rybářství	41	156,9	0,0	16,5	2,5	13,4
1312 Vedoucí, ředitelé v průmyslu (ve výrobě)	232	149,0	1,8	19,8	2,8	13,4
1313 Vedoucí, ředitelé ve stavebnictví a zeměměřičtví	71	156,3	0,1	17,1	1,0	13,8
1314 Vedoucí, ředitelé ve velkoobchodu a maloobchodu	635	153,9	2,7	21,9	4,8	13,6
1315 Vedoucí, ředitelé v restauracích a hotelích	43	153,7	1,2	19,6	4,7	10,7
1316 Vedoucí v dopravě, sklad., telekomun. a na pošt. úřadech	188	141,1	1,9	25,6	3,1	15,7
1317 Ved., ředitelé v podnicích poskytujících obchodní služby	67	146,6	0,0	26,6	3,3	16,7
1318 Vedoucí, ředitelé pečovatelských, úklidových a pod. služ.	13	154,6	4,2	18,8	6,0	11,4
1319 Vedoucí, ředitelé malých organizací ostatní (kult.,zdrav.)	76	149,5	0,7	22,5	2,5	14,9
2111 Fyzikové a astronomové	21	150,3	1,0	24,1	6,0	14,1
2113 Chemici	149	139,6	0,4	28,4	4,4	16,1
2114 Geologové, geofyzici, geodeti, hydrologové apod.	115	149,1	0,1	20,4	3,2	14,2
2119 Ostatní vědci a odborníci v příbuz. oborech jinde neuved.	196	148,2	3,7	21,9	5,1	14,5
2131 Projektanti a analytici výpočetních systémů	171	150,4	0,1	21,9	3,1	15,3
2132 Programátoři	763	152,9	1,1	19,9	2,6	14,7
2139 Ostatní odborníci zabývající se výp. tech. jinde neuvedení	660	151,5	0,9	20,3	2,2	14,4
2141 Hlavní architekti, architekti a plánovači měst, urbanisté	24	155,7	0,0	17,3	2,6	13,3
2142 Projektanti staveb a areálů, stavební inženýři	634	150,1	1,6	21,7	3,0	15,2
2143 Projektanti elektrotechnických zařízení, elektroinženýři	442	149,1	2,7	22,4	3,1	14,8
2144 Projektanti elektronických syst. a telekomunikačních sítí	259	149,0	3,4	22,0	2,4	15,5
2145 Projektanti a konstruktéři strojních zařiz., strojní inženýři	732	149,8	3,1	21,2	2,9	14,2
2146 Chemičtí inženýři, technologové	85	150,9	1,6	19,3	2,2	13,1
2147 Důlní a hutní inženýři, technologové, metalurgové	20	150,0	2,1	16,1	0,6	14,5
2149 Ostatní architekti, projektanti, konstrukt.a techn.inženýři	436	153,8	3,2	21,0	2,9	14,9
2211 Bakteriologové, biologové, ekologové, zoologové	44	140,9	0,5	26,8	6,7	16,0
2212 Farmakologové, anatomové, biochemici,fyziolog., patolog.	27	148,1	0,1	23,1	4,0	15,2

Revidované výsledky ke dni 10. 3. 2010

**Průměrná měsíční odpracovaná a neodpracovaná doba zaměstnanců
podle podskupin zaměstnání KZAM-R**

kraj: Jihomoravský

Podskupiny zaměstnání KZAM-R	Počet zaměstnanců přečtený podle eviden. měsíců	Odpracovaná doba		Neodpracovaná doba		
		celkem	z toho přesčas	celkem	z toho	
					nemoc	dovolená
		hod/měs	hod/měs	hod/měs	hod/měs	hod/měs
2213 Agronomové, šlechtitelé a odborníci v příbuzných oborech	187	150,7	0,0	22,3	2,2	15,4
2221 Lékaři, ordináři (kromě zubních lékařů)	88	147,8	2,6	27,5	4,8	16,5
2223 Veterinární lékaři	24	156,1	1,0	17,6	1,3	15,9
2224 Farmaceuti, magistři v lékárně, lékárníci	17	162,5	5,1	15,2	2,5	12,3
2311 Vědeckopedagogičtí pracovníci	3 067	140,8	0,1	32,9	2,0	27,5
2359 Ost.odb.pedagogičtí prac.jinde neuvedení (odb.instruktoři)	23	139,5	0,9	32,6	9,8	16,2
2411 Odborní pracov. na úseku účetnictví, financí, daní, apod.	628	147,0	0,7	23,4	3,4	15,3
2412 Odbor. pracovníci na úseku zaměstnaneckých, pers. věcí	261	149,3	1,0	22,6	3,8	14,8
2413 Odborní pracovníci v bankovníctví a pojišťovnictví	1 280	144,9	0,5	26,2	4,5	16,6
2419 Ostatní odborní pracovníci v oblasti podnikání	496	147,1	0,7	22,8	3,7	14,4
2421 Právníci, právní poradci (mimo advokacie a soudnictví)	145	146,0	0,3	23,4	3,6	15,8
2431 Odborní archiváři (kromě řadových)	12	143,6	0,0	24,5	1,5	17,5
2432 Odborní pracovníci knihoven (kromě řadových)	18	140,4	0,0	30,0	11,4	15,3
2433 Odborní pracovníci v informacích (např. vti)	63	148,2	1,6	26,9	4,6	17,2
2441 Ekonomové - vědecktí pracovníci, specialisté, experti	434	147,8	0,2	22,0	2,8	15,2
2447 Tlumočníci a překladatelé	18	143,9	0,2	24,0	4,3	14,7
2451 Spisovatelé, autoři, kritikové, novináři, redaktoři	112	153,6	0,0	21,1	3,4	14,9
2452 Sochaři, malíři, umělečtí restaurátoři, grafici a výtvarníci	11	157,1	2,1	18,4	1,5	13,4
2470 Odborní administrativní pracovníci jinde neuvedení	417	148,6	0,7	23,1	4,1	15,8
3111 Technici ve fyzikálních a příbuzných oborech	130	146,0	2,2	23,4	3,7	14,5
3112 Stavební technici	1 111	152,0	2,6	22,1	4,5	13,9
3113 Elektrotechnici	868	143,6	4,1	24,7	3,7	15,7
3114 Elektronici a technici v radiokomunikacích a telekomunik.	527	151,9	7,7	23,1	4,0	14,4
3115 Strojírenští technici	1 774	147,6	4,8	23,3	4,4	14,3
3116 Chemičtí technici	306	141,4	3,2	25,8	4,0	15,6
3117 Důlní a hutní technici	158	148,6	5,1	21,3	2,4	16,5
3118 Technici v kartografii, kresličtí a zeměměřiči	448	145,6	2,7	23,9	4,6	14,8
3119 Ostatní techničtí pracovníci jinde neuvedení	2 635	149,4	4,0	22,8	4,4	14,5
3121 Poradci ve výpočetní technice	314	149,8	1,6	22,8	2,2	16,1
3122 Operátoři a obsluha výpočetní techniky	469	147,2	1,5	23,0	3,7	14,4
3123 Operátoři průmyslových robotů, nc strojů	132	153,8	11,1	21,7	5,7	14,3
3129 Ostatní technici ve výpočetní technice jinde neuvedení	93	147,2	1,0	22,5	5,0	14,6
3132 Obsluha zařiz. pro záznam zvuku,obrazu,operátoři kamery	32	148,0	3,5	23,4	3,0	16,3
3133 Obsluha vysílacího a telekomunikačního zařízení	27	138,6	2,2	27,3	10,2	13,8
3151 Kolaudační technici a technici protipožární ochrany	41	145,7	6,6	25,6	4,5	16,5
3152 Bezpečnostní tech.a tech. pro kontrolu zdravotní nezávad.	517	147,3	3,3	23,2	4,3	15,1
3160 Technici železničního provozu	806	144,2	8,2	22,7	4,5	14,7
3211 Technici a laboranti v oblasti biologie a v příbuz. oborech	300	147,7	0,6	26,3	7,8	16,4
3212 Technici v agronomii, v lesnictví a v zemědělství	460	152,4	0,4	20,8	4,3	13,8
3228 Farmaceutičtí asistenti	23	150,6	2,7	24,2	4,7	15,4
3229 Ostatní střední zdravotničtí pracovníci jinde neuvedení	17	129,5	0,0	39,0	16,9	14,9
3231 Ošetřovatelé, všeobecné zdravotní sestry	103	137,6	0,2	29,6	7,6	15,1
3342 Pedagogové v oblasti dalšího vzdělávání	31	145,6	1,8	25,3	5,0	16,2
3411 Zprostředkovatelé finanč. transakcí, obchodu s cen. papíry	209	148,6	0,6	20,7	3,5	15,7

Revidované výsledky ke dni 10. 3. 2010

**Průměrná měsíční odpracovaná a neodpracovaná doba zaměstnanců
podle podskupin zaměstnání KZAM-R**

kraj: Jihomoravský

Podskupiny zaměstnání KZAM-R	Počet zaměstnanců přečtený podle eviden. měsíců	Odpracovaná doba		Neodpracovaná doba		
		celkem	z toho přesčas	celkem	z toho	
					nemoc	dovolená
		hod/měs	hod/měs	hod/měs	hod/měs	hod/měs
3412 Pojišťovací agenti	634	143,2	0,5	30,7	6,4	16,0
3414 Konzultanti a organizátoři zájezdů	64	153,0	1,4	20,7	7,6	12,2
3415 Obchodní cestující, prof. poradci v obchodě, obch.zástupci	951	149,5	0,8	21,5	4,3	13,8
3416 Nákupčí	791	147,0	1,1	22,1	3,3	14,4
3417 Odhadci a zbožiznalci	55	147,5	0,9	26,6	6,6	15,2
3419 Ostatní pracovníci - obchodní zprostředkovatelé jinde n.	62	153,8	0,1	19,3	2,8	15,8
3421 Obchodní agenti	1 118	145,2	0,7	24,2	4,7	15,0
3422 Odbytoví a přepravní agenti	1 148	146,2	2,4	24,2	5,2	14,6
3429 Ostatní obchodní agenti a makléři jinde neuvedení	16	148,9	0,3	19,4	2,8	14,6
3431 Odborné sekretářky, sekretáři	488	147,2	0,6	25,2	5,2	15,2
3433 Prac. v oblasti účetnictví,fakturace,rozpočet., kalkulace	2 684	147,5	0,7	23,1	4,3	14,5
3434 Pracovníci v oblasti statistiky a matematiky	53	143,2	0,4	22,9	2,1	13,4
3435 Pracovníci v oblasti práce a mezd (kromě účetních)	142	143,9	0,4	24,4	4,1	14,9
3436 Referenti osobních oddělení	289	144,2	0,4	25,0	4,1	15,6
3439 Ostatní odborní administrativní pracovníci jinde neuvedení	1 403	145,9	0,5	24,8	5,1	15,3
3449 Ostatní celní a daňoví pracovníci a prac. v příb. oborech	78	141,3	0,1	32,1	6,3	17,5
3471 Aranžéři, průmysloví a komerční návrháři,bytoví architekti	87	146,9	1,7	26,9	9,9	13,8
3479 Ostatní pracovníci umění a zábavy jinde neuvedení	12	158,4	9,3	21,2	4,7	16,2
4112 Kancelářští pracovníci a obsluha zaříz. na zpracování textu	57	142,6	0,7	28,6	8,5	15,3
4113 Pracovníci přípravy dat výpočetní techniky	215	144,6	0,5	26,5	6,5	15,3
4115 Sekretářky, sekretáři	1 158	146,5	0,4	25,4	6,0	14,9
4121 Nižší účetní	303	147,5	1,4	23,6	6,3	13,4
4122 Nižší statistici	14	146,9	0,2	19,2	2,6	13,3
4123 Nižší finanční, daňoví úředníci a úředníci v příb. oborech	127	144,3	0,5	27,1	6,3	16,4
4131 Úředníci ve skladech	1 885	148,4	5,7	26,1	8,3	13,6
4132 Úředníci ve výrobě (např. výrobní plánovači)	309	146,8	3,1	23,6	5,3	13,9
4133 Úředníci v dopravě a v přepravě (dispečeri, kontr. apod.)	438	143,1	5,5	26,6	9,1	14,5
4141 Řadoví knihovníci, archiváři, evidenční pracovníci	178	144,9	0,1	28,2	6,8	17,7
4142 Poštovní doručovatelé, úředníci v třídních	1 868	131,9	3,3	32,6	10,9	15,2
4143 Korektoři, kódovači a pracovníci v příbuzných oborech	15	138,1	2,5	28,5	3,9	16,6
4190 Ostatní nižší úředníci jinde neuvedení	171	145,2	1,1	26,2	6,8	14,1
4211 Pokladníci (v bankách, pojišťov., spořitelnách, na poště)	399	142,4	1,9	26,0	5,6	16,0
4212 Úředníci na přepážkách a směnárníci	1 159	133,5	1,4	30,4	8,6	15,6
4213 Pokladníci v obchodě, společném stravování apod.	1 559	143,4	3,3	30,8	12,7	14,5
4214 Prodavači vstupenek, jízdenek apod.	322	136,9	3,3	29,1	9,9	16,5
4215 Bookmakeři, krupiéři a úředníci sázkových kancelář	286	151,0	0,2	19,7	5,6	13,1
4216 Inkasisté (výběřčí dluhů)	17	156,2	7,8	18,8	2,1	13,5
4221 Úředníci cestovních kancelář	12	157,9	0,9	14,5	1,7	10,1
4222 Recepční	107	144,3	2,1	25,7	10,2	12,6
4223 Telefonisté	240	142,0	0,2	31,3	11,0	13,9
4224 Informátoři	125	139,8	1,9	29,9	9,3	15,9
5112 Vlakvedoucí, vlakové čety, průvodčí (vč.palub. průvodčí)	407	141,4	12,7	28,2	10,9	14,7
5121 Pracovníci dohlížející nad obsluh. personálem, hospodyně	86	155,5	4,6	21,9	6,0	13,4
5122 Kuchaři	558	145,9	1,8	27,9	11,2	12,8

Revidované výsledky ke dni 10. 3. 2010

**Průměrná měsíční odpracovaná a neodpracovaná doba zaměstnanců
podle podskupin zaměstnání KZAM-R**

kraj: Jihomoravský

Podskupiny zaměstnání KZAM-R	Počet zaměstnanců přepracovaný podle eviden. měsíců	Odpracovaná doba		Neodpracovaná doba		
		celkem	z toho přesčas	celkem	z toho	
					nemoc	dovolená
		hod/měs	hod/měs	hod/měs	hod/měs	hod/měs
5123 Čišníci, servírky	179	152,2	1,6	23,7	10,8	11,4
5124 Barmani	13	150,7	0,6	23,1	9,7	13,4
5132 Pečovatelé a pomoc. ošetřovat. v zařiz.soc. péče, v nemoc.	49	135,6	0,0	33,6	10,0	16,6
5149 Ostatní pracovníci zajišťující osobní služby jinde neuved.	11	135,0	1,2	26,6	9,2	12,3
5161 Hasiči, požárníci	101	152,9	14,9	24,1	5,1	16,4
5169 Ostatní pracovníci ochrany a ostrahy jinde neuvedení	1 032	150,3	9,5	23,7	9,3	11,5
5211 Prodavači v obchodech	5 198	146,7	2,7	26,9	11,2	13,0
5212 Předváděči zboží	14	156,2	0,0	17,2	0,0	13,6
5220 Prodavači ve stáncích a na tržištích	15	152,5	1,2	18,9	2,6	14,7
6111 Pěstitelé polních plodin	140	145,4	2,9	33,3	17,6	9,3
6112 Ovocnáři, vinaři, a ostatní pěst. plodin rost. na stromech	103	143,3	4,0	32,2	16,5	9,2
6113 Zahradníci a pěstitelé zahradních plodin a sazenic	141	146,7	7,8	37,0	17,9	12,2
6121 Chovatelé hospodářských zvířat (kromě drůbeže a včel)	393	155,1	6,2	27,9	13,2	13,4
6122 Chovatelé drůbeže	56	161,0	13,7	28,1	11,8	13,6
6129 Ostatní chovatelé, ošetřovatelé zvířat jinde neuvedení	33	159,6	12,4	25,4	9,7	13,0
6141 Dělníci pro pěstění a ošetřování lesa	238	137,4	1,1	32,6	8,6	11,2
6142 Dělníci pro těžbu dřeva (kromě obsluhy pojízdných zařiz.)	117	138,8	1,3	33,5	7,9	13,4
7122 Zedníci, kameníci, omítkáři	1 111	147,3	12,1	38,2	16,0	13,3
7123 Betonáři, děl.specializovaní na pokládání beton. povrchů	173	149,8	15,2	38,5	15,4	14,5
7124 Tesaři a truhláři	389	148,4	13,7	39,7	14,5	14,2
7125 Stavební montážníci	136	143,5	10,1	41,2	15,8	14,9
7126 Asfaltěři, dlaždiči	42	150,6	14,2	39,3	19,6	12,4
7129 Ostatní stavební děl. stav. výroby a prac. v ost. oborech	639	147,8	13,2	38,9	13,6	14,3
7134 Izolatéři	30	170,5	32,8	39,7	20,8	12,9
7136 Instalatéři, potrubáři, stavební zámečníci, klempíři	978	147,1	8,4	30,1	8,5	14,8
7137 Stavební a provozní elektrikáři	276	147,2	8,4	29,9	8,8	14,9
7139 Ostatní dělníci zajišťující dokončovací stavební práce	27	142,1	5,9	33,5	13,4	13,3
7141 Malíři a tapetáři	38	147,4	10,8	33,5	9,5	13,1
7142 Lakýrníci a pracovníci v příbuzných oborech	294	139,9	10,8	36,6	16,0	13,9
7211 Formíři a jádraři	344	133,3	8,4	38,5	20,7	14,5
7212 Svářeči, řezači plamenem a páječi	898	138,3	9,8	36,1	13,8	14,3
7213 Výrobci a opraváři výrobků a dílů z plechů	240	144,2	10,5	32,5	14,0	13,2
7214 Montéři kovových konstrukcí	116	142,8	11,5	29,2	9,7	14,0
7221 Kováři, obsluha kovacích lisů, obsluha bucharů	328	138,5	6,4	33,3	12,9	14,0
7222 Nástrojaři, kovodeláři, kovodělníci, zámečníci	3 839	143,4	9,9	32,2	11,2	14,2
7223 Seřizovači a obsluha obráběcích strojů	2 051	148,3	13,7	30,9	9,5	14,5
7224 Brusíči, leštiči a ostříči nástrojů	538	138,3	11,2	35,8	14,4	15,1
7231 Mechanici a opraváři motorových vozidel	755	145,8	5,9	28,9	8,6	13,7
7234 Mechanici a opraváři kolejových vozidel	567	135,5	4,6	30,0	10,0	15,1
7235 Mechanici obráběcích, zemědělských strojů a prům. zařiz.	1 092	150,0	10,7	29,3	9,6	14,5
7239 Ostatní mechanici a opraváři strojů a zařízení bez elektro	389	148,0	10,2	28,5	8,1	14,5
7241 Elektromech.a seřizovači různých typů elektrických zařiz.	3 383	145,4	10,1	30,1	10,2	14,0
7242 Mechanici, opraváři a seřizovači elektr. částí aut, letadel	259	137,2	2,3	27,8	8,1	14,8
7243 Mechanici, seřizovači, opraváři elektronických zařízení	312	142,4	7,1	30,4	9,6	14,6

Revidované výsledky ke dni 10. 3. 2010

**Průměrná měsíční odpracovaná a neodpracovaná doba zaměstnanců
podle podskupin zaměstnání KZAM-R**

kraj: Jihomoravský

Podskupiny zaměstnání KZAM-R	Počet zaměstnanců přečtený podle eviden. měsíců	Odpracovaná doba		Neodpracovaná doba		
		celkem	z toho přesčas	celkem	z toho	
					nemoc	dovolená
		hod/měs	hod/měs	hod/měs	hod/měs	hod/měs
7244 Telefonní a telegrafní mechanici, montéři a opraváři	33	144,9	3,3	24,8	5,1	14,2
7246 Montéři a opraváři silnoproudých elektrických vedení	349	143,7	5,9	29,9	8,9	14,4
7247 Montéři a opraváři slaboproudých elektrických vedení	52	151,1	6,6	24,9	4,3	13,4
7311 Výrobci, mechanici a opraváři přesných přístrojů a zařízení	137	145,7	6,3	26,4	5,3	14,1
7321 Výrobci hrnčířského, porcelán. zboží, žáruvzdor. výrobků	489	140,3	10,6	33,5	11,0	16,6
7322 Dělníci při výrobě skla, skláři vč. brusičů a leštičů	70	135,1	4,6	30,1	13,1	13,3
7324 Malíři skla a keramiky a pracovníci v příbuzných oborech	13	145,4	5,1	20,1	3,1	14,0
7341 Tiskaři, sazeči (kromě obsluhy tiskárenských strojů)	23	155,7	10,1	19,2	2,2	15,2
7345 Knihvazači a pracovníci v příbuzných oborech	111	139,9	4,0	31,8	12,8	12,6
7411 Zpracovatelé masa, ryb vč. uzenářů a konzerv. masa a ryb	175	140,8	3,6	33,2	16,8	14,3
7412 Zpracovatelé pekárenských a cukrářských výrobků	812	145,2	12,1	33,0	16,2	13,1
7419 Ostatní zpracovatelé - výrobci potravinářských výrobků	146	151,8	7,7	28,2	8,8	13,8
7421 Impregnační a úpraváři dřeva	22	143,2	1,4	26,5	7,4	14,1
7422 Uměleč. truhláři, řezbáři, výrobci a oprav.výrobků ze dřeva	494	144,9	7,1	28,7	10,7	13,3
7423 Seřizovači a seřizov.-obsluhovači dřevoobráběcích strojů	71	157,9	14,8	24,3	5,6	12,6
7431 Kvalifikovaní dělníci připravující přírodní vlákna	124	131,0	3,6	36,4	12,2	16,2
7432 Přadláci, pletaři a jiní výrobci ručně vyráběných tkanin	125	139,7	8,3	40,0	13,0	16,8
7433 Dámští a pánští krejčí a kloboučníci vč. opravářů oděvů	171	127,5	2,6	36,8	18,0	12,7
7436 Švadleny, vyšivači a pracovníci v příbuzných oborech	402	134,7	3,0	36,2	16,5	13,0
7437 Čalouníci a pracovníci v příb. oborech (vč.autočalouníků)	84	139,6	8,1	31,7	11,9	13,2
7439 Ostatní dělníci při výrobě textilu, oděvů a výrobků z kůží	413	137,1	6,9	37,3	17,6	12,7
7442 Obuvníci, vč. opravářů obuvi (kromě strojních obuvníků)	67	122,7	0,5	42,4	20,2	13,6
8111 Obsluha důlního zařízení a razicích štítů	212	136,5	10,9	39,4	13,9	19,0
8112 Obsluha zařízení pro úpravu rudných a nerudných surovin	42	144,0	7,8	27,0	6,2	13,5
8113 Vrtaři, jeřábníci při ropných nebo plynových vrtech	183	139,1	2,5	27,0	10,0	16,1
8122 Obsluha zařízení ve slévárství (taviči, slévači)	716	145,4	12,4	34,3	15,4	15,2
8123 Obsluha zařízení na tepelné zpracování kovů	129	146,1	13,9	33,7	14,8	13,8
8131 Obsluha pecí na výrobu skla a keramiky	250	137,3	5,7	30,3	11,4	14,0
8139 Obsluha ostatních zařízení na výrobu skla a keramiky	664	140,3	2,4	25,9	8,3	16,5
8141 Obsluha pily a jiného zařízení na zpracování dřeva	476	138,4	6,8	30,9	13,2	13,6
8149 Obsluha ostatních zařiz.na zpracování dřeva a v papírnách	243	137,0	8,5	34,4	15,9	12,5
8159 Obsluha ostat. zařízení při chemické výrobě jinde neuved.	168	142,2	4,7	27,8	8,9	14,1
8161 Obsluha zařízení při výrobě a rozvodu elektřiny	111	137,9	2,3	23,4	5,1	17,1
8162 Obsluha parních turbín, ohřivačů a motorů	246	146,0	10,2	29,0	8,7	15,8
8163 Obsluha zařízení při úpravě, čištění a rozvodu vody	382	147,5	6,9	23,8	4,7	14,5
8171 Obsluha automatických nebo poloaut. montážních linek	1 006	138,2	4,7	31,2	13,1	14,3
8172 Obsluha průmyslových robotů	144	129,6	4,1	39,3	18,1	15,5
8180 Obsluha strojů a zařízení pro práce na železničním svršku	237	144,4	10,9	40,3	20,1	12,4
8211 Obsluha automat. nebo poloaut. obráb.strojů (kromě 722)	1 067	146,2	10,5	30,3	10,7	14,8
8212 Obsluha strojů na výrobu maltovin, vápna, cementu	273	152,7	15,0	32,2	10,4	16,1
8221 Obsluha strojů při farmaceutické výrobě	230	143,9	4,6	30,9	10,9	14,8
8223 Obsluha strojů při konečné úpravě ochranných povlaků	216	149,3	14,5	29,0	11,0	12,6
8231 Obsluha strojů na výrobu pryžových výrobků (např. obuvi)	862	135,3	8,6	35,9	11,0	17,1
8232 Obsluha strojů na výrobu plast. výrobků (vč. laminování)	633	147,3	9,8	28,0	12,0	12,5

Revidované výsledky ke dni 10. 3. 2010

**Průměrná měsíční odpracovaná a neodpracovaná doba zaměstnanců
podle podskupin zaměstnání KZAM-R**

kraj: Jihomoravský

Podskupiny zaměstnání KZAM-R	Počet zaměstnanců přečtený podle eviden. měsíců	Odpracovaná doba		Neodpracovaná doba		
		celkem	z toho přesčas	celkem	z toho	
					nemoc	dovolená
		hod/měs	hod/měs	hod/měs	hod/měs	hod/měs
8240 Obsluha automat. nebo poloautom. dřevoobráběcích strojů	81	143,7	9,2	29,9	11,5	11,7
8251 Obsluha tiskárenských strojů	132	155,3	15,0	27,2	8,9	14,9
8252 Obsluha automat. a poloautomat. knihvazačských strojů	11	159,4	13,8	22,4	2,0	14,2
8254 Obsluha kopírovacích strojů	13	144,0	0,0	25,4	5,6	15,2
8261 Obsluha strojů na úpravu vláken, dopřádání a navíj. příže	504	144,9	8,7	32,7	13,6	15,2
8262 Obsluha tkacích a pletacích strojů	253	137,7	7,8	39,3	12,9	15,2
8263 Obsluha šicích a vyšívacích strojů	61	129,3	2,4	39,5	18,0	12,9
8264 Obsluha strojů na bělení, barvení, čištění, praní, žehlení	406	138,5	7,0	33,1	11,7	14,9
8269 Obsluha ost.strojů na výrobu textilních, kožešin. výrobků	439	135,7	7,2	34,5	15,6	13,7
8273 Obsluha strojů na mletí zrn a koření	109	163,8	18,1	24,6	7,7	11,7
8274 Obsluha strojů na zpracování mouky, výrobu pečiva	722	145,0	13,0	32,7	15,3	14,4
8275 Obsluha strojů na zpracování ovoce, zeleniny a ořechů	101	137,9	9,0	37,2	19,9	10,7
8281 Montážní dělníci montující mechanická zařízení (stroje)	1 914	139,7	7,9	34,9	14,9	13,4
8282 Montážní dělníci montující elektrická zařízení	1 553	138,4	3,8	30,3	12,5	15,1
8283 Montážní dělníci montující elektronická zařízení	803	141,5	8,0	31,8	11,9	12,7
8284 Montážní dělníci montující výrobky z kovů, pryže a plastů	1 096	139,3	6,6	33,8	16,4	11,9
8285 Montážní dělníci montující výrobky ze dřeva a pod. mater.	92	135,5	3,9	39,3	21,7	14,1
8287 Montážní dělníci montující výrobky z kombinovaných mat.	94	146,0	7,8	25,0	10,2	13,2
8290 Obsluha jin.stacionárních zařízení a ost. montážní dělníci	347	135,7	3,9	31,6	12,5	14,2
8311 Strojvedoucí	796	141,5	9,9	24,7	5,1	14,8
8313 Dělníci zabezpeč. sestavování vlaků (brzdaři, výhybkáři)	747	142,3	8,9	24,0	7,5	14,0
8321 Řidiči osobních a malých dodávkov. automobilů, taxikáři	200	156,6	9,1	22,8	5,3	14,0
8323 Řidiči autobusů, trolejbusů a tramvají	2 013	162,0	20,6	30,8	12,0	16,9
8324 Řidiči nákladních automobilů a tahačů	1 851	158,4	16,1	29,0	9,9	13,4
8326 Řidiči speciálních vozidel	242	156,4	12,3	24,2	6,5	13,7
8331 Obsluha zemědělských a lesních strojů	420	161,2	16,4	30,7	11,0	12,5
8332 Obsluha zemních a příbuzných strojů	345	152,9	12,0	30,4	8,8	13,7
8333 Obsluha jeřábů, zdvihacích a podob. manipulačních zařiz.	699	147,6	13,6	30,8	13,0	13,3
8334 Obsluha vysokozdvížných a ostatních motorových vozíků	1 194	146,2	7,7	27,7	9,7	14,0
9132 Pomocníci a uklízeči v kancelář., hotel., nemocnicích ap.	1 581	143,0	2,3	29,7	11,5	13,2
9141 Domovníci, správci domu	104	147,6	2,6	25,9	9,1	13,5
9151 Poslíčci, nosiči zavazadel a doručovatelé	16	147,2	2,4	22,7	2,2	14,4
9152 Vrátní, hlídači, uváděči a šatnářky	1 042	149,5	4,5	25,1	10,2	13,1
9161 Sběrači odpadků, popeláři	184	155,9	11,9	23,8	9,5	12,5
9162 Metaři, čistíči záchodků, žump, kanálů a podob. zařízení	76	133,4	5,5	34,6	13,5	14,5
9169 Ostatní pracovníci v příbuzných oborech jinde neuvedení	29	159,9	12,6	23,5	9,7	13,6
9211 Pomocní a nekvalifikovaní dělníci v zemědělství	110	152,5	8,7	33,9	17,3	11,9
9312 Pomocní a nekvalifik. dělníci na stavbách a údržbě silnic	77	145,6	8,7	37,4	16,2	16,2
9313 Pomocní a nekvalifikovaní dělníci na stavbách budov	42	137,1	6,1	42,3	19,9	13,1
9321 Pomocní a nekvalifikovaní montážní a manipulační dělníci	1 642	137,8	6,2	35,6	15,8	12,5
9322 Ruční baliči a pytlotači	93	141,5	9,9	32,2	12,8	12,9
9323 Dělníci nádvorní skupiny (pomocní montéři)	318	135,3	0,9	33,9	14,4	13,2
9333 Vazači a nosiči břemen, přístavní dělníci (dokaři)	122	141,6	8,7	32,7	13,3	13,5
9339 Pomocní a nekvalif. prac. v dopr., ve skladech, v telekom.	1 470	138,9	4,3	31,8	12,8	14,0



Dodatek

Technický popis šetření

Dodatek – Technický popis šetření

Technický popis šetření přibližuje metodické postupy používané při zpracování podnikatelské sféry Regionální statistiky ceny práce (RSCP-PS). Popis je rozdělen do pěti kapitol: metoda výběru ekonomických subjektů, vstupní údaje, nejdůležitější sledované veličiny, dopočtové metody a definice vybraných pojmů.

1. Metoda výběru ekonomických subjektů

Kapitola popisuje základní soubor šetření, strukturu výběrového souboru a postup při výběru ekonomických subjektů (ES).

1.1. Základní soubor

Základním souborem RSCP-PS jsou aktivní ekonomické subjekty z registru ekonomických subjektů Českého statistického úřadu (ČSÚ), které mají 10 a více zaměstnanců a přísluší do podnikatelské sféry a do institucionálních sektorů nefinančních podniků, finančních institucí nebo vládních institucí. Ekonomické subjekty, které přísluší do podnikatelské sféry, odměňují zaměstnance mzdou podle § 109, odst. 2 zákona č. 262/2006 Sb., zákoníku práce, ve znění pozdějších předpisů. Způsob odměňování se zjišťuje pomocí registru „Automatizovaného rozpočtového informačního systému“ (ARIS), který je spravován Ministerstvem financí. Registr ekonomických subjektů (RES) je detailně popsán na internetových stránkách ČSÚ (www.czso.cz).

1.2. Struktura výběrového souboru

Statistické šetření RSCP-PS za 1. – 3. čtvrtletí 2007 zahrnuje 3306 ekonomických subjektů, které reprezentují přibližně 1325 tisíc zaměstnanců. Strukturu výběrového souboru RSCP-PS bez non-response (dále jen výběrový soubor) ukazují z různých pohledů pro 1. – 3. čtvrtletí 2007 následující tabulky.

Výběrový soubor RSCP podnikatelské sféry			
	RSCP-PS Celkem	RSCP-PS – kraj Jihomoravský	
		se sídlem v kraji	se sídlem mimo kraj
Počet ekonomických subjektů	3 306	396	289
Počet zaměstnanců	1 325 tisíc	94 tisíc	36 tisíc

Tabulka 1

Odvětvová skladba výběrového souboru RSCP-PS – kraj Jihomoravský			
Kód CZ-NACE		Počet ekonomických subjektů	
		se sídlem v kraji	se sídlem mimo kraj
A	Zemědělství, lesnictví a rybnářství	28	5
B	Těžba a dobývání	5	1
C	Zpracovatelský průmysl	161	63
D	Výroba a rozvod elektřiny, plynu, tepla	4	6
E	Zásobování vodou, činnosti související s odpady	11	2
F	Stavebnictví	37	10
G	Obchod, opravy motorových vozidel	58	61
H	Doprava a skladování	14	12
I	Ubytování, stravování a pohostinství	10	5
J	Informační a komunikační činnosti	10	28
K	Peněžnictví a pojišťovnictví	7	48
L	Činnosti v oblasti nemovitostí	7	3
M	Profesní, vědecké a technické činnosti	19	11
N	Administrativní a podpůrné činnosti	12	21
O	Veřejná správa, obrana, sociální zabezpečení		8
P	Vzdělávání	6	
Q	Zdravotní a sociální péče	3	
R	Kulturní, zábavní a rekreační činnosti	2	4
S	Ostatní činnosti	2	1

Tabulka 2

1.3. Výběr

Výběr ekonomických subjektů v RSCP-PS lze charakterizovat jako jednostupňový stratifikovaný výběr. Výběrovými jednotkami jsou ekonomické subjekty, na které se v případě vybrání vztahuje zpravodajská povinnost. Statistickými jednotkami jsou zaměstnanci, kteří jsou nositeli sledovaných statistických znaků. Základní soubor (ZS) je rozdělen do oblastí (strat) podle:

- regionů (krajů),
- velikostních kategorií,
- odvětvových skupin.

Regionem se z hlediska výběru jednotek rozumí kraj ve smyslu ústavního zákona č. 347/1997 Sb. v platném znění. Ke stratifikaci výběrové opory jsou použity tři velikostní kategorie ekonomických subjektů uvedené v tabulce 3 – Velikostní kategorie pro výběr. Stratifikační třídění obsahuje dvanáct odvětvových skupin z vybraných institucionálních sektorů podnikatelské sféry.

Vymezení strat je provedeno na základě podobnosti v charakteru ekonomické činnosti a podobnosti v zaměstnanecké struktuře.

V jednotlivých oblastech ZS, vzniklých jeho rozdělením dle příslušných stratifikačních kritérií, je vybrán stanovený podíl ekonomických subjektů. Největší subjekty s 250 a více zaměstnanci jsou zařazeny do šetření všechny (výběr s pravděpodobností rovnou 1). Menší subjekty s 10 až 249 zaměstnanci jsou vybírány v jednotlivých stratech systematickým náhodným výběrem s nestejnými pravděpodobnostmi bez vracení. Pravděpodobnosti výběru se liší podle velikosti subjektu a jejich výše je určena výběrovým podílem uvedeným v tabulce 3. Výběrový soubor ekonomických subjektů s 10 až 249 zaměstnanci se obměňuje metodou rotujícího panelu s periodou rotace devět let, tzn. k plné obměně dojde za devět let.

Velikostní kategorie pro výběr		
Kategorie	Počet zaměstnanců	Výběrový podíl [%]
1	10 až 49	4,5
2	50 až 249	15
3	250 a více	100

Tabulka 3

2. Vstupní údaje

Kapitola popisuje sběr dat do šetření RSCP-PS, nejdůležitější vstupní údaje a používané klasifikace a číselníky.

2.1. Sběr dat

Ekonomické subjekty, na které se vztahuje zpravodajská povinnost, vykazují do statistického šetření RSCP-PS údaje o všech zaměstnancích v pracovním poměru. Vybraná zpravodajská jednotka předává data na Ministerstvo práce a sociálních věcí, které je orgánem vykonávajícím státní statistickou službu. Termínem pro předání dat od respondenta je konec měsíce následujícího po skončení sledovaného období.

Předávaná data mají formu databázových souborů a obsahují informace o zaměstnavateli a zaměstnancích. U více než 90 % respondentů je zdrojem dat pro šetření mzdový a personální systém. Datové soubory jsou předávány ve více než 90 % případů elektronickou poštou, zbylá část respondentů posílá data na disketu, případně na papírových formulářích.

Pro kontrolu a opravu dat, připravených mzdovým a personálním systémem respondenta, případně pro pořízení vstupních dat, je určen "Lokální pořizovací program ISPV 2006", který se musí před použitím nainstalovat na lokální disk.

Pořizovací program řeší i zabezpečení dat při přenosu od respondenta ke zpracovateli. Používá přitom hybridní šifrování s veřejným a privátním klíčem.

Veřejný klíč je součástí instalace pořizovacího programu, privátní klíč je uložen na interním serveru zpracovatele. Zašifovaná data se ukládají do souboru s formátem S/MIME verze 3.

2.2. Nejdůležitější vstupní údaje

Šetření RSCP-PS se čtvrtletní periodicitou monitoruje výdělkovou úroveň a odpracovanou dobu jednotlivých zaměstnání podle klasifikace KZAM-R v České republice.

Hodinový výdělek je údaj zjišťovaný z průměrných hodinových výdělků definovaných v § 351 až § 362 zákona č. 262/2006 Sb., zákoníku práce, ve znění pozdějších předpisů. Obvykle se jedná o podíl mzdy za práci a odpracované doby za poslední čtvrtletí sledovaného období. Hodinový výdělek je krátkodobým indikátorem výdělkové úrovně.

Hrubá měsíční mzda, vypočtená z hrubé mzdy za sledované období, je druhým indikátorem, který ukazuje výdělkovou úroveň. Hrubá mzda je součtem mzdy za práci, náhrad mzdy a odměn za pracovní pohotovost, které jsou přímo sbíranými položkami. Mzda je definovaná v § 109, odst. 2 zákona č. 262/2006 Sb., zákoníku práce, ve znění pozdějších předpisů. Šetření RSCP-PS sleduje i strukturu hrubé měsíční mzdy, tj. prémie a odměny, příplatky za přesčas, ostatní příplatky, náhrady a odměny za pracovní pohotovost. Hrubá měsíční mzda a její složky se vztahují k celému sledovanému období, které zahrnuje dobu od počátku roku do konce čtvrtletí, za které se šetření provádí.

Šetření RSCP-PS dále sleduje pracovní dobu zaměstnanců. Vstupní věta o zaměstnanci obsahuje odpracovanou dobu od počátku roku a z ní počet přesčasových hodin. Odpracovaná doba u zaměstnanců odměňovaných měsíční mzdou nezahrnuje dobu svátků v jinak pracovních dnech. Věta dále obsahuje celkovou neodpracovanou dobu od počátku roku, z ní počet hodin nemoci a dovolené.

2.3. Klasifikace a číselníky

RSCP-PS používá standardní statistické klasifikace a číselníky (podrobněji popsané na www.czso.cz). Použití platných statistických klasifikací je závazné jak pro orgán vykonávající státní statistickou službu, tak pro zpravodajské jednotky, které poskytují údaje pro statistické zjišťování. Proto i RSCP-PS používá následující klasifikace a číselníky:

KZAM-R **Klasifikace zaměstnání;** vydáno sdělením ČSÚ č. 492/2003 Sb. ze dne 18. prosince 2003 o vydání rozšířené Klasifikace zaměstnání KZAM-R.

- CZ-ICSE** **Klasifikace postavení v zaměstnání;** vydáno sdělením ČSÚ č. 494/2003 Sb. ze dne 18. prosince 2003 o vydání Klasifikace postavení v zaměstnání.
- KKOV** **Klasifikace kmenových oborů vzdělání;** vydáno sdělením ČSÚ č. 320/2003 Sb. ze dne 9. září 2003 o zavedení Klasifikace kmenových oborů vzdělání. Poslední aktualizace byla provedena k 1. únoru 2007 sdělením ČSÚ č. 535/2006 Sb. ze dne 28. listopadu 2006 o aktualizaci Klasifikace kmenových oborů vzdělání.
- CZ-NUTS** **CZ-NUTS Klasifikace územních statistických jednotek;** vydáno sdělením ČSÚ č. 490/2003 Sb. ze dne 18. prosince 2003 o vydání Klasifikace územních statistických jednotek. Poslední aktualizace byla provedena k 1. květnu 2004 sdělením ČSÚ č. 228/2004 Sb. ze dne 14. dubna 2004 o aktualizaci Klasifikace územních statistických jednotek.
- CZ-NACE¹** **Klasifikace ekonomických činností (CZ-NACE);** vydáno sdělením ČSÚ č. 244/2007 Sb. ze dne 18. září 2007 o zavedení Klasifikace ekonomických činností.
- CZ-GEONOM** **Klasifikace zemí;** vydáno sdělením ČSÚ č. 487/2003 Sb. ze dne 18. prosince 2003 o vydání Klasifikace zemí. Poslední aktualizace byla provedena k 1. červenci 2005 sdělením ČSÚ č. 243/2005 Sb. ze dne 9. června 2005 o aktualizaci Klasifikace zemí.

¹ Revidovaná výsledková publikace využívá z důvodu srovnání s novějšími výsledky klasifikaci CZ-NACE (původní verze využívala klasifikaci OKEČ).

3. Nejdůležitější sledované veličiny

Kapitola popisuje nejdůležitější sledované veličiny, algoritmy jejich výpočtu a kritéria pro zahrnutí zaměstnanců do dalších výpočtů.

3.1. Hodinový výdělek

Hodinový výdělek je přímo zjišťovaná veličina. Do výpočtu charakteristik hodinového výdělku jsou zařazeni zaměstnanci, kteří byli v evidenčním stavu v posledním dnu sledovaného období.

3.2. Hrubá měsíční mzda

Hrubá měsíční mzda se vztahuje k celému sledovanému období, tedy k 1. čtvrtletí, k 1. - 2. čtvrtletí, k 1. - 3. čtvrtletí, nebo k 1. - 4. čtvrtletí. Na rozdíl od hodinového výdělku musí být hrubá měsíční mzda vypočtena z dalších přímo zjišťovaných mzdových položek a nemzdových plnění.

Hrubá mzda je v RSCP-PS definována jako součet mzdy za práci, náhrady mzdy a odměny za pracovní pohotovost. Hrubá měsíční mzda zaměstnance se vypočte podle vzorce:

$$\text{HMM} = \frac{\text{MZDA} + \text{NAHRADY} + \text{POHOTOV}}{\text{MESPLAC}_{\text{prep}}}$$

kde :

HMM	je hrubá měsíční mzda zaměstnance,
MZDA	je mzda za práci zaměstnance v kumulaci za sledované období (vstupní položka věty o zaměstnanci),
NAHRADY	jsou náhrady mzdy zaměstnance v kumulaci za sledované období (vstupní položka věty o zaměstnanci),
POHOTOV	je odměna za pracovní pohotovost zaměstnance v kumulaci za sledované období (vstupní položka věty o zaměstnanci),
MESPLAC _{prep}	je počet přepočtených placených měsíců zaměstnance, tj. počet měsíců, odpovídajících součtu odpracované doby a doby, po kterou pobíral náhrady mzdy.

Počet přepočtených placených měsíců MESPLAC_{prep} je roven počtu kalendářních měsíců v případě, že zaměstnanec s plným pracovním úvazkem po celé sledované období pracoval nebo pobíral náhrady mzdy. Pokud zaměstnanec byl v evidenčním stavu kratší dobu než sledované období, bude jeho počet placených měsíců zkrácen poměrem počtu pracovních dnů v evidenčním stavu a ve sledovaném období. Podobně se počet placených měsíců zkrátí, pokud zaměstnanec měl jinou absenci než absenci s náhradou mzdy (např. nemoc), případně měl sjednán kratší pracovní úvazek.

Hrubá měsíční mzda za určitou skupinu zaměstnanců je vážená charakteristika, v níž hrubá měsíční mzda určitého zaměstnance má váhu, odpovídající počtu jeho placených měsíců za sledované období (tzv. váha placené doby). Tento způsob výpočtu umožňuje korektní srovnání mzdové úrovně jednotlivých zaměstnání a srovnávání v čase.

Sestavy s hrubou měsíční mzdou, diferenciací a strukturou hrubé mzdy obsahují také měsíční placenou dobu. Tento údaj ukazuje počet placených hodin (odpracovaná doba a doba náhrad) za placený měsíc a je v souladu s výpočtem hrubé měsíční mzdy.

Pro zahrnutí zaměstnance do výpočtů hrubé měsíční mzdy se uplatňují následující kritéria:

- přepočtený počet placených měsíců zaměstnance je alespoň jeden měsíc,
- stanovená týdenní pracovní doba na dané pracovní místo je alespoň 30 hodin (dle doporučení Eurostatu).

3.3. Měsíční odpracovaná a neodpracovaná doba

Měsíční odpracovaná (resp. neodpracovaná) doba se stejně jako hrubá měsíční mzda vztahuje k celému sledovanému období tj. k 1. čtvrtletí, k 1. - 2. čtvrtletí, k 1. - 3. čtvrtletí, nebo k 1. - 4. čtvrtletí.

Měsíční odpracovaná doba zaměstnance se vypočte podle vzorce:

$$\text{ODPRACD}_{\text{mes}} = \frac{\text{ODPRACD}}{\text{MESEVID}_{\text{prep}}}$$

kde :

- ODPRACD_{mes} je měsíční odpracovaná doba zaměstnance,
 ODPACD je odpracovaná doba zaměstnance v kumulaci za sledované období (vstupní položka věty o zaměstnanci),
 MESEVID_{prep} je počet přepočtených evidenčních měsíců zaměstnance, tj. počet měsíců, odpovídajících délce pracovního úvazku a délce pracovního poměru ve sledovaném období.

Počet přepočtených evidenčních měsíců MESEVID_{prep} je roven počtu kalendářních měsíců v případě, že zaměstnanec s plným pracovním úvazkem po celé sledované období byl v pracovním poměru a nebyl na mateřské či rodičovské dovolené. Pokud zaměstnanec byl v evidenčním stavu kratší dobu, než sledované období, bude jeho počet evidenčních měsíců zkrácen poměrem počtu pracovních dnů v evidenčním stavu a ve sledovaném období. Podobně se počet evidenčních měsíců zkrátí, pokud zaměstnanec měl sjednán kratší pracovní úvazek.

Měsíční odpracovaná doba za určitou skupinu zaměstnanců je vážená charakteristika, v níž měsíční odpracovaná doba určitého zaměstnance má váhu, odpovídající počtu jeho evidenčních měsíců ve sledovaném období (tzv. váha

evidenční doby). Pro zahrnutí zaměstnance do výpočtů měsíční odpracované doby se uplatňují stejná kritéria jako u hrubé měsíční mzdy.

Obdobně jako odpracovaná doba se počítají měsíční neodpracovaná doba a také průměrné měsíční údaje o přesčasu, dovolené a nemoci.

4. Dopočtové metody

Kapitola dopočtové metody obsahuje řešení neodpovědí a popis metody vážení, hodnocení kvality odhadů a přehled publikovaných tabulek podle použitých vah.

4.1. Řešení neodpovědí a metoda vážení

Problém neodpovědí (tzv. non-response) či z dalších důvodů nepoužitelných dat od vybraného ekonomického subjektu je v RSCP-PS řešen metodou historické imputace a metodou upravující podnikové váhy respondentům.

Metoda vážení, používaná v RSCP-PS, umožňuje získat z dat výběrového souboru odhady charakteristik (parametrů) základního souboru. Odhady charakteristik zaměstnanecké populace základního souboru RSCP-PS jsou publikovány ve všech tabulkách s výjimkou tabulek s tříděním podle jednotlivých zaměstnání. Základem podnikových vah jsou váhové koeficienty, které vycházejí z pravděpodobnosti výběru každého ekonomického subjektu. Po úpravě vah z důvodu non-response se získají konečné podnikové váhy pomocí dopočtu na aktuální počet ES v základním souboru v rámci jednotlivých vážících strat. Podnikové váhy zvyšují při výpočtech odhadů význam dat ekonomických subjektů s relativně malým zastoupením ve výběrovém souboru. Relativně nejméně zastoupené jsou ve výběrovém souboru RSCP-PS ekonomické subjekty s 10-49 zaměstnanci, a proto mají největší váhy při výpočtech odhadů.

Výpočet váhy jednotlivých zaměstnanců je závislý na typu tabulky a také na typu publikovaného ukazatele. Přehled všech publikovaných tabulek s uvedením použitých vah je uveden v oddíle 4.3. Váha zaměstnance je součinem vah používaných v daném typu tabulkové sestavy.

Tabulky s tříděním podle podskupin zaměstnání KZAM-R (PS-V5, PS-M5 a PS-T5) obsahují charakteristiky výběrového souboru. Při interpretaci výsledků je nutno mít na zřeteli, že charakteristiky výběrového souboru nelze automaticky pokládat za odhady platné pro celou zaměstnaneckou populaci. Výběrové charakteristiky jsou ovlivněny větším relativním zastoupením velkých ekonomických subjektů ve výběrovém souboru RSCP-PS.

4.2. Kvalita odhadů

Odhadované charakteristiky podléhají dvěma typům chyb – výběrovým chybám a nevýběrovým chybám. Výběrové chyby jsou způsobeny faktorem náhody při pravděpodobnostním výběru RSCP-PS. Hodnoty výběrových chyb není možné z výběrového souboru RSCP-PS dostatečně přesně kvantifikovat, nicméně používaná stratifikace výrazně snižuje jejich výši. Nevýběrové chyby bývají způsobeny především špatnou kvalitou dat předávaných respondenty (neúplné a chybné údaje) a jejich vliv je snižován několikastupňovými kontrolními mechanismy a častými kontakty zpracovatele šetření s respondenty.

4.3. Přehled publikovaných tabulek podle použitých vah

Hodinový výdělek				
Tabulka	Třídící kritérium	Podniková váha	Váha placené doby	Váha evidenční doby
PS-V0	Celý kraj	X		
PS-V1	HL. třídy zaměstnání KZAM-R	X		
PS-V2	Věkové kategorie	X		
PS-V4	Vzdělání	X		
PS-V5	Podskupiny zaměstnání KZAM-R			
PS-V6	Kategorie zaměstnání	X		
PS-V8	Pohlaví	X		

Tabulka 4

Hrubá měsíční mzda				
Tabulka	Třídící kritérium	Podniková váha	Váha placené doby	Váha evidenční doby
PS-M0	Celý kraj	X	X	
PS-M1	HL. třídy zaměstnání KZAM-R	X	X	
PS-M5	Podskupiny zaměstnání KZAM-R		X	

Tabulka 5

Odpracovaná a neodpracovaná doba				
Tabulka	Třídící kritérium	Podniková váha	Váha placené doby	Váha evidenční doby
PS-T5	Podskupiny zaměstnání KZAM-R			X

Tabulka 6

5. Definice vybraných pojmů

Ekonomický subjekt	Ekonomický subjekt je právnický subjekt nebo fyzická osoba s postavením podnikatele, zapsaná do registru ekonomických subjektů ČSÚ. Každému ekonomickému subjektu se přiděluje identifikační číslo (IČ).
Organizační jednotka	Z hlediska mzdové statistiky RSCP se dělí ekonomické subjekty na organizační jednotky podle okresu, ve kterém jejich zaměstnanci působí. Organizační jednotku tvoří všichni zaměstnanci ekonomického subjektu, kteří působí ve stejném okrese.
Zpravodajská jednotka	Zpravodajskou jednotkou je právnická osoba, organizační složka státu nebo fyzická osoba, od níž se požaduje poskytnutí údajů ve statistickém zjišťování podle zákona č. 89/1995 Sb., o státní statistické službě, ve znění pozdějších předpisů.
Sledované období	Sledované období je období od začátku roku do konce čtvrtletí, za které se provádí výběrové statistické zjišťování.
Podnikatelská sféra	Do podnikatelské sféry patří subjekty, které odměňují mzdou podle § 109, odst. 2 zákona č. 262/2006 Sb., zákoníku práce, ve znění pozdějších předpisů.
Nepodnikatelská sféra	Do nepodnikatelské sféry patří organizace, které odměňují platem podle § 109, odst. 3 zákona č. 262/2006 Sb., zákoníku práce, ve znění pozdějších předpisů.
Základní soubor	Základním souborem RSCP-PS jsou aktivní ekonomické subjekty podnikatelské sféry z registru ekonomických subjektů ČSÚ, které mají 10 a více zaměstnanců a přísluší do institucionálních sektorů nefinanční podniky, finanční instituce nebo vládní instituce.