


RSCP

Regionální statistika ceny práce

**Čtvrtletní výběrové
statistické zjišťování**

**kraj
Jihomoravský
II. čtvrtletí 2004**

MPSV - SSZ



RSCP

Regionální statistika ceny práce

**Čtvrtletní výběrové
statistické zjišťování**

kraj
Jihomoravský
II. čtvrtletí 2004

MPSV - SSZ

COPYRIGHT - MPSV ČR a SSZ

Publikace ani její část nesmí být kopírována, rozšiřována a zařazována do informačních systémů v jakékoliv formě (elektronické, mechanické, optické, magnetické aj.) bez písemného souhlasu

Ministerstva práce a sociálních věcí ČR a Správy služeb zaměstnanosti

O b s a h :

A Úvodní část

Úvod.....	7
-----------	---

B Výsledková část

Průměrné hodinové výdělky

P-V0	Průměrné hodinové výdělky v podnikatelské sféře za kraj Jihomoravský	11
P-V1	Průměrné hodinové výdělky podle hlavních tříd zaměstnání KZAM–R	12
P-V2	Průměrné hodinové výdělky podle věkových kategorií.....	13
P-V4	Průměrné hodinové výdělky podle vzdělání	13
P-V5	Průměrné hodinové výdělky podle podskupin zaměstnání KZAM–R	14
P-V6	Průměrné hodinové výdělky podle kategorie zaměstnání	20
P-V8	Průměrné hodinové výdělky podle pohlaví	20

Měsíční hrubé mzdy

P-M0	Průměrná hrubá měsíční mzda a její složky, diference, placená doba v podnikatelské sféře za kraj Jihomoravský	21
P-M1	Průměrná hrubá měsíční mzda a její složky, diference podle hlavních tříd zaměstnání KZAM-R.....	23
P-M5	Průměrná hrubá měsíční mzda, placená doba podle podskupin zaměstnání KZAM-R.....	24

Měsíční odpracovaná a neodpracovaná doba

P-T5	Průměrná měsíční odpracovaná a neodpracovaná doba podle podskupin zaměstnání KZAM – R	36
------	---	----

C Dodatek - technický popis šetření

Koncepce šetření	45
Rozsah šetření.....	45
Opora výběru.....	46
Výběr	46
Vstupní údaje pro RSCP	47
Sběr dat.....	47
Klasifikace a číselníky.....	48
Výdělky a odpracovaná doba	48

Zpracování a analýza dat.....	49
Přehled publikovaných tabulek	49
Výpočet měsíční hrubé mzdy	50
Metoda vážení a řešení non-response	51
Odhady statistických charakteristik.....	51
Kvalita odhadů	52
Definice vybraných pojmů.....	53



Úvodní část

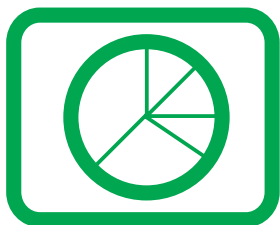
Ú v o d

Publikace představuje výsledky informačního systému „Regionální statistika ceny práce“ (RSCP), který produkuje aktuální údaje o výdělkové úrovni a odpracované době podle zaměstnání v jednotlivých krajích České republiky. RSCP, stejně jako Informační systém o průměrném výdělku (ISPV) vychází z pravidelného výběrového statistického zjišťování s názvem „Čtvrtletní šetření o ceně práce“, které se čtvrtletní periodicitou monitoruje průměrné hodinové výdělky, vyplacené mzdy a odpracovanou dobu jednotlivých zaměstnanců. Šetření je zařazeno do programu statistických zjišťování, vyhlášených ČSÚ ve sbírce zákonů pro příslušný kalendářní rok (viz přílohy č. 1 a č. 2 Vyhlášky č. 371 ve Sbírce zákonů ČR částka 124 ze dne 27. října 2003, kterou se stanoví Program statistických zjišťování na rok 2004). Šetření provádí pracoviště státní statistické služby Ministerstva práce a sociálních věcí. Garantem informačního systému RSCP je Ministerstvo práce a sociálních věcí – správa služeb zaměstnanosti, zpracovatelem RSCP je Trexima, spol. s r.o. Zlín (www.trexima.cz).

RSCP nabízí další zdroj informací o mzdách v krajích České republiky. Na rozdíl od šetření vycházejících z výkaznictví ČSÚ, které sbírá údaje o mzdách za celý ekonomický subjekt (resp. jeho pracoviště), hlavním cílem RSCP je zjištění výdělkové úrovně podle profesí za jednotlivé zaměstnance. Primárním výsledkem jsou statistiky mzdové úrovně profesí (v klasifikaci KZAM-R) v jednotlivých krajích, dalším produktem jsou odhady výdělkových parametrů zaměstnanecké populace kraje. Tato publikace obsahuje operativní výsledky šetření RSCP, členěné podle zaměstnaneckých charakteristik. Roční zjišťování hrubých mezd a odpracované doby v ISPV je základem pro strukturální šetření mezd ČSÚ a pro šetření SES (Structure of Earning Survey) Eurostatu. Zatímco výsledky strukturálních šetření mezd ČSÚ a výsledky ISPV a RSCP pocházejí z téhož zdroje a publikace se navzájem doplňují, při srovnávání s výsledky výkaznictví je třeba vzít v úvahu rozdílné výběrové soubory a rozdílné metody výpočtu mzdových charakteristik.

Publikace přináší průměrné hodinové výdělky za aktuální čtvrtletí, měsíční hrubé mzdy za období od začátku roku do konce aktuálního čtvrtletí, údaje o odpracované a neodpracované době za stejné období. Publikace obsahuje výsledky podnikatelské sféry (ekonomické subjekty, které odměňují podle zákona č. 1/1992 Sb. o mzdě, odměně za pracovní pohotovost a o průměrném výdělku).

Výsledková publikace jednotlivých krajů ve formátu Excel a ve formátu PDF je k dispozici na internetových stránkách MPSV (www.mpsv.cz) v sekci *Služby zaměstnanosti*, v části *Regionální statistika ceny práce*. Rozsah přehledů jednotlivých profesí je dán publikačním kritériem, podle kterého se uveřejňují jen zaměstnání získaná od minimálně deseti zaměstnanců a minimálně tří ekonomických subjektů.



Výsledková část

**Průměrné hodinové výdělky
v podnikatelské sféře**

kraj: Jihomoravský

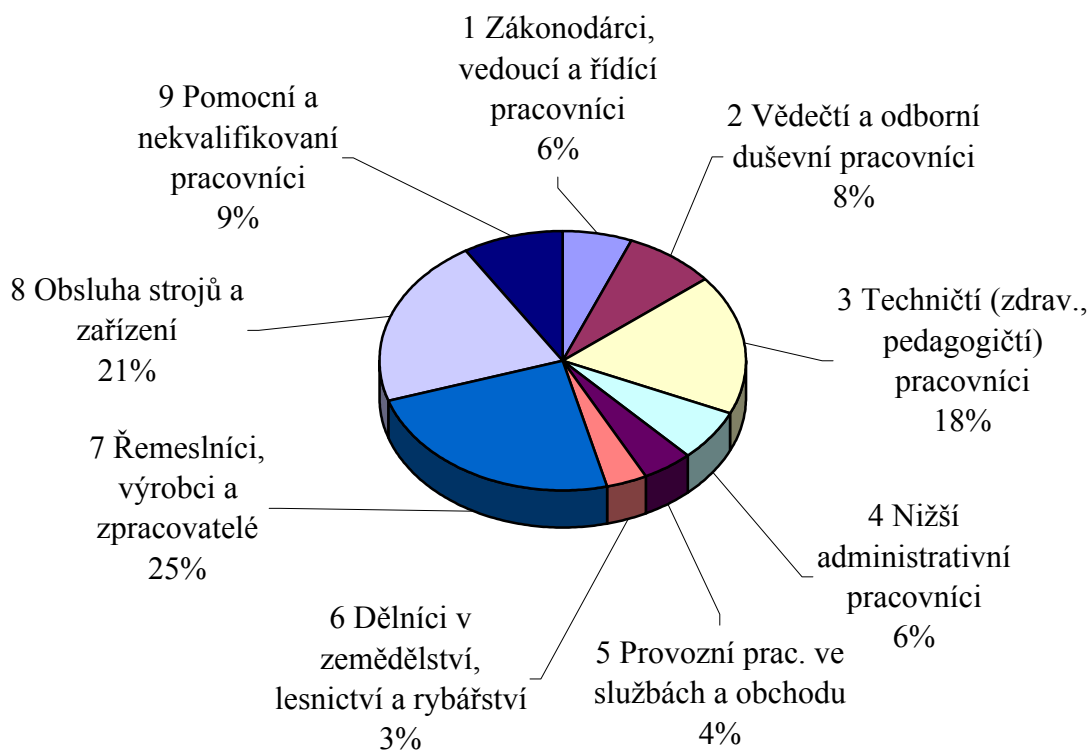
Průměrný hodinový výdělek	100,28 Kč/hod
Diferenciace	
1. decil	51,01 Kč/hod
Medián	83,83 Kč/hod
9. decil	157,65 Kč/hod
Podíl zaměstnanců s nižším než průměrným hodinovým výdělkem je.....	66,3 %
Index průměrného hodinového výdělku zaměstnanců meziroční vůči 2. čtvrtletí 2003.....	105,1 %

Průměrné hodinové výdělky
podle hlavních tříd zaměstnání KZAM-R

kraj: Jihomoravský

Hlavní třída zaměstnání KZAM-R	Struktura zaměstnanců	Průměr	Diferenciace		
			1. decil	medián	9. decil
	%	Kč/hod	Kč/hod	Kč/hod	Kč/hod
1 Zákonodárci, vedoucí a řídicí pracovníci	6,2	228,52	97,90	184,66	396,95
2 Vědečtí a odborní duševní pracovníci	8,0	152,68	86,15	135,25	235,11
3 Techničtí (zdrav., pedagogičtí) pracovníci	17,5	120,30	68,37	107,12	174,91
4 Nižší administrativní pracovníci	6,4	83,69	52,99	80,85	115,38
5 Provozní prac. ve službách a obchodu	4,4	61,73	41,89	53,26	94,25
6 Dělníci v zemědělství, lesnictví a rybářství	3,5	64,58	48,69	62,79	83,42
7 Řemeslníci, výrobci a zpracovatelé	23,9	82,19	54,81	78,10	114,89
8 Obsluha strojů a zařízení	21,2	83,52	53,08	78,36	116,81
9 Pomocní a nekvalifikovaní pracovníci	8,9	58,41	39,66	53,36	85,16
C E L K E M - podnikatelská sféra	100,0	100,28	51,01	83,83	157,65

Struktura zaměstnanců dle hlavních tříd KZAM - R



2. čtvrtletí 2004

RSCP - podnikatelská sféra

P-V2

Průměrné hodinové výdělky
podle věkových kategorií

kraj: Jihomoravský

Věková kategorie	Struktura zaměstnanců	Průměr	Diferenciace		
			1. decil	medián	9. decil
	%	Kč/hod	Kč/hod	Kč/hod	Kč/hod
do 20 let	0,4	59,93	43,46	62,00	74,01
20 - 29 let	19,7	85,71	49,69	78,22	127,07
30 - 39 let	23,7	105,46	53,08	87,96	167,32
40 - 49 let	25,0	104,87	52,32	86,40	168,03
50 - 59 let	27,0	102,28	51,49	83,47	161,51
60 a více let	4,2	103,17	40,99	79,11	186,49
C E L K E M - podnikatelská sféra	100,0	100,28	51,01	83,83	157,65

2. čtvrtletí 2004

RSCP - podnikatelská sféra

P-V4

Průměrné hodinové výdělky
podle vzdělání

kraj: Jihomoravský

Vzdělání	Struktura zaměstnanců	Průměr	Diferenciace			
			1. decil	medián	9. decil	
	%	Kč/hod	Kč/hod	Kč/hod	Kč/hod	
KKOV						
Základní a nedokončené	A-C	9,9	68,11	41,88	61,50	103,33
Střední bez maturity	D,E,H,J	45,6	79,05	49,08	74,72	111,87
Střední s maturitou	K-M	25,3	107,44	57,07	94,14	161,00
Vyšší odborné a bakalářské	N,R	0,8	109,72	49,65	98,05	166,42
Vysokoškolské	T,V	11,7	185,99	86,54	149,99	304,75
<i>neuvedeno</i>		6,7	114,99	58,68	102,98	174,01
C E L K E M - podnikatelská sféra	100,0	100,28	51,01	83,83	157,65	

**Průměrné hodinové výdělky
podle podskupin zaměstnání KZAM-R**

kraj: Jihomoravský

Podskupiny zaměstnání KZAM-R	Výběrový soubor		Průměr	Diferenciace		
	počet org. jednotek	počet zaměst.		1. decil	medián	9. decil
			Kč/hod	Kč/hod	Kč/hod	Kč/hod
1210 Ředitelé a prezidenti velkých organizací, podniků	171	261	546,19	168,26	400,62	1046,15
1221 Vedoucí pracovníci v zemědělství, lesnictví, rybářství a mysliv.	39	196	157,99	85,20	134,67	247,21
1222 Vedoucí pracovníci v průmyslu (ve výrobě)	107	474	244,88	116,17	184,81	435,98
1223 Vedoucí pracovníci ve stavebnictví a zeměměřičtví	23	156	283,25	119,42	250,61	507,31
1224 Vedoucí pracovníci ve velkoobchodě a v maloobchodě	48	549	118,49	65,35	90,19	200,40
1225 Vedoucí pracovníci v restauracích a hotelích	5	20	195,60	105,37	184,16	329,67
1226 Ved. pracovníci v dopr., skladování, telekom. a na pošt. úřadech	27	395	156,43	105,06	136,90	246,15
1227 Vedoucí prac. v organ.zaměřených na poskytování obch.služeb	26	138	351,01	174,66	295,95	629,52
1228 Vedoucí prac. v pečovatel., úklidových a podobných službách	8	27	134,04	60,54	133,69	177,70
1229 Vedoucí pracovních dílčích celků jinde neuvedení (kult.,zdrav.)	16	70	185,22	108,35	183,31	260,21
1231 Vedoucí pracovníci finančních a hospodářských útvarů	164	532	283,24	137,47	217,78	518,01
1232 Vedoucí pracovníci personálních útvarů a útvarů průmysl. vztahů	63	103	271,42	108,66	206,85	488,00
1233 Vedoucí pracovníci odbytových útvarů (včetně průzkumu trhu)	117	296	323,84	133,74	259,43	557,50
1234 Ved. pracovníci reklamních útvarů a útvarů pro styk s veřejností	22	33	258,79	106,10	198,19	535,64
1235 Vedoucí pracovníci zásobovacích útvarů	74	156	173,88	89,95	146,63	288,17
1236 Vedoucí pracovníci výpočetních útvarů	41	64	246,56	131,97	191,77	361,60
1237 Vedoucí pracovníci výzkumných a vývojových útvarů	46	188	181,58	64,40	145,26	343,74
1239 Vedoucí pracovníci ostatních útvarů jinde neuvedení	72	415	234,29	122,75	203,80	383,36
1311 Vedoucí, ředitelé v zemědělství,lesnictví,rybářství a myslivosti	16	30	136,71	77,66	115,81	205,62
1312 Vedoucí, ředitelé v průmyslu (ve výrobě)	54	146	269,92	112,41	239,43	438,87
1313 Vedoucí, ředitelé ve stavebnictví a zeměměřičtví	19	66	242,03	123,51	243,32	375,27
1314 Vedoucí, ředitelé ve velkoobchodu a maloobchodu	19	64	131,88	71,78	122,45	203,75
1315 Vedoucí, ředitelé v restauracích a hotelích	10	19	130,41	84,56	125,06	172,24
1316 Vedoucí, ředitelé v dopravě, sklad., telekom. a na pošt. úřadech	21	93	173,89	111,11	152,50	270,24
1317 Vedoucí, ředitelé v podnicích poskytujících obchodní služby	13	85	204,51	126,71	177,13	244,81
1319 Vedoucí, ředitelé malých organizací ostatní (kult.,zdrav.,škol.)	14	42	200,95	99,39	161,55	277,70
2111 Fyzikové a astronomové	4	45	148,38	61,93	107,91	257,98
2113 Chemici	9	128	112,97	66,65	106,18	166,39
2114 Geologové, geofyzici, geodeti, hydrologové apod.	9	97	149,82	88,60	139,70	216,67
2119 Ostatní vědci a odborníci v příbuzných oborech jinde neuved.	13	53	131,29	91,68	114,05	197,97
2121 Matematici a odborníci v příbuzných oborech	4	14	132,07	62,04	125,38	184,88
2131 Projektanti a analytici výpočetních systémů	26	129	162,67	85,22	140,07	259,10
2132 Programátoři	46	200	142,62	60,80	130,00	216,04
2139 Ostatní odborníci zabývající se výpoč. tech. jinde neuvedení	74	541	156,05	58,44	141,94	261,46
2142 Projektanti staveb a areálů, stavební inženýři	37	550	143,30	92,06	134,40	202,94
2143 Projektanti elektrotechnických zařízení, elektroinženýři	36	328	172,30	103,25	151,93	238,90
2144 Projektanti elektron.systémů a telekom.sítí, inženýři - elektronici	16	118	154,10	106,85	138,89	215,15
2145 Projektanti a konstruktéři strojních zařízení, strojní inženýři	43	516	142,28	90,66	133,61	203,50
2146 Chemičtí inženýři, technologové	9	63	177,38	101,03	154,25	279,44
2147 Důlní a hutní inženýři, technologové, metalurgové	5	28	181,72	93,84	177,74	265,25
2149 Ostatní architekti, projekt., konstruk.a tech.inženýři (tvůr.prac.)	37	187	157,05	104,88	141,72	234,90
2211 Bakteriologové, biolog., ekolog., zoologové a odb.v příb.obor.	26	227	112,72	66,74	109,62	152,52

**Průměrné hodinové výdělky
podle podskupin zaměstnání KZAM-R**

kraj: Jihomoravský

Podskupiny zaměstnání KZAM-R	Výběrový soubor		Průměr Kč/hod	Diferenciace		
	počet org. jednotek	počet zaměst.		1. decil Kč/hod	medián Kč/hod	9. decil Kč/hod
	2212 Farmakologové, anatomové, biochemici, fyziolog., patologové	5	42	114,26	67,38	97,47
2213 Agronomové, šlechtitelé a odborníci v příbuzných oborech	23	89	131,20	76,27	118,68	187,83
2223 Veterinární lékaři	3	49	129,57	69,84	118,87	197,92
2224 Farmaceuti, magistři v lékárně, lékárníci	3	13	122,03	75,78	106,06	146,50
2311 Vědeckopedagogičtí pracovníci	4	2 892	150,88	88,13	131,00	239,62
2411 Odb. prac. na úseku účetnictví, financí, daní, ap., hlavní účetní	122	346	160,43	81,01	136,71	263,97
2412 Odbor. pracovníci na úseku zaměstnaneckých, personálních věcí	46	87	151,76	85,23	136,80	238,83
2413 Odborní pracovníci v bankovníctví a pojišťovnictví	19	825	142,61	84,72	130,30	209,70
2419 Ostatní odborní pracovníci v oblasti podnikání	57	242	168,59	94,70	142,44	242,33
2421 Právníci, právní poradci (mimo advokacie a soudnictví)	63	111	213,63	116,79	175,10	309,79
2432 Odborní pracovníci knihoven (kromě řadových)	7	12	101,90	77,92	103,72	120,47
2433 Odborní pracovníci v informacích (např. vti)	11	55	118,32	79,74	118,99	150,04
2441 Ekonomové - vědečtí pracovníci, specialisté, experti	66	252	157,85	92,37	139,11	241,43
2451 Spisovatelé, autoři, kritikové, novináři, redaktori	6	108	124,87	87,16	116,49	180,03
2470 Odborní administrativní pracovníci jinde neuvedení	27	241	116,85	76,81	109,28	170,07
3111 Technici ve fyzikálních a příbuzných oborech	18	84	101,47	66,42	95,59	126,25
3112 Stavební technici	89	826	134,76	83,63	120,79	187,59
3113 Elektrotechnici	75	1 219	141,62	101,00	136,05	183,65
3114 Elektronici a technici v radiokomunikacích a telekomunikacích	23	185	129,58	80,18	116,15	195,08
3115 Strojírenští technici	74	1 395	115,67	75,17	110,16	159,89
3116 Chemičtí technici	29	169	111,45	76,83	102,25	158,39
3117 Důlní a hutní technici	7	135	127,33	72,37	124,20	187,84
3118 Technici v kartografii, kresliči a zeměměřiči	53	365	102,89	66,82	98,74	138,80
3119 Ostatní techničtí pracovníci jinde neuvedení	179	2 056	117,32	73,67	109,30	167,75
3121 Poradci ve výpočetní technice	34	135	127,02	77,88	123,55	174,69
3122 Operátoři a obsluha výpočetní techniky	54	227	115,92	64,56	101,59	183,70
3123 Operátoři průmyslových robotů, nc strojů	6	21	90,98	73,24	87,96	113,10
3129 Ostatní technici ve výpočetní technice jinde neuvedení	24	100	111,75	68,36	100,34	170,59
3132 Obsluha zařízení pro záznam zvuku,obrazu,operátoři kamery	4	70	133,32	102,02	124,69	162,17
3139 Obsluha ostatních optických a elektronických zaříz. jinde neuv.	4	388	70,08	55,54	69,75	84,33
3151 Kolaudační technici a technici protipožární ochrany	21	33	110,57	65,51	110,29	154,34
3152 Bezpečnostní tech.a tech. pro kontrolu zdravotní nezávadnosti	74	338	110,01	61,33	105,37	152,89
3160 Technici železničního provozu	13	893	131,98	115,67	130,59	150,65
3211 Technici a laboranti v oblasti biologie a v příbuzných oborech	17	249	80,61	58,87	74,20	113,23
3212 Technici v agronomii, v lesnictví a v zemědělství	64	571	107,43	75,15	104,15	136,53
3342 Pedagogové v oblasti dalšího vzdělávání	4	11	149,55	86,56	117,06	243,94
3411 Zprostředkovatelé finanč. transakcí, obchodu s cennými papíry	6	89	189,84	91,04	146,19	321,23
3412 Pojišťovací agenti	7	50	90,59	69,73	89,14	107,94
3415 Obchodní cestující, profes. poradci v obchodě, obch.zástupci	50	412	164,78	79,86	136,22	289,40
3416 Nákupčí	110	477	112,84	71,32	103,73	163,46
3417 Odhadci a zbožíznalci	8	11	184,96	75,63	107,03	346,41
3419 Ostatní pracovníci - obchodní zprostředkovatelé jinde neuved.	4	11	116,67	83,72	118,57	141,51

Průměrné hodinové výdělky
podle podskupin zaměstnání KZAM-R

kraj: Jihomoravský

Podskupiny zaměstnání KZAM-R	Výběrový soubor		Průměr	Diferenciace		
	počet org. jednotek	počet zaměst.		1. decil	medián	9. decil
			Kč/hod	Kč/hod	Kč/hod	Kč/hod
3421 Obchodní agenti	93	841	129,87	72,85	109,09	200,62
3422 Odbytoví a přepravní agenti	102	620	112,74	77,47	109,24	151,40
3429 Ostatní obchodní agenti a makléři jinde neuvedení	9	12	110,93	83,40	108,16	137,42
3431 Odborné sekretářky, sekretáři	93	330	108,86	69,21	101,57	152,35
3433 Pracovníci v oblasti účetnictví, fakturace, rozpočet., kalkulace	299	2 156	105,54	67,30	98,51	148,31
3434 Pracovníci v oblasti statistiky a matematiky	25	35	126,48	75,32	123,57	187,89
3435 Pracovníci v oblasti práce a mezd (kromě účetních)	59	139	115,77	56,25	109,70	170,82
3436 Referenti osobních oddělení	78	212	117,16	81,51	110,16	156,68
3439 Ostatní odborní administrativní pracovníci jinde neuvedení	120	1 263	119,49	75,82	111,44	171,60
3441 Celní pracovníci	17	65	105,05	66,09	102,16	139,55
3442 Berní a daňoví pracovníci	7	10	120,94	87,13	123,46	154,66
3449 Ostatní celní a daňoví pracovníci a pracovníci v příb. oborech	14	71	113,81	80,93	105,96	132,60
3471 Aranžéři, průmysloví a komerční návrháři, bytoví architekti	7	20	104,94	56,54	99,10	128,35
4111 Písařky - opisovačky, stenotypistky	5	10	58,80	36,15	59,38	80,16
4112 Kancelářští a manipul. prac. a obsl. zařízení na zpracování textu	31	67	74,29	48,40	69,68	102,16
4113 Pracovníci přípravy dat výpočetní techniky	21	179	80,62	48,40	75,91	119,45
4115 Sekretářky, sekretáři	161	823	88,14	58,59	83,09	124,72
4121 Nižší účetní	65	352	77,28	52,80	73,23	109,11
4123 Nižší finanční, daňoví úředníci a úředníci v příbuzných oborech	5	27	112,48	88,98	109,53	129,50
4131 Úředníci ve skladech	164	919	81,52	56,92	77,48	108,98
4132 Úředníci ve výrobě (např. výrobní plánovači)	48	208	84,50	59,69	82,75	114,24
4133 Úředníci v dopravě a v přepravě (dispečeri, kontrolori apod.)	40	452	105,94	75,44	101,30	142,71
4141 Řadoví knihovníci, archiváři, evidenční pracovníci	27	171	85,12	61,20	80,41	117,14
4142 Poštovní doručovatelé, úředníci v třídiárnách	7	1 489	80,84	64,85	79,42	98,27
4190 Nižší pracovníci jinde neuvedení ostatní	35	209	81,16	61,69	79,86	105,18
4211 Pokladníci (v bankách, pojišťovnách, spořitelnách, na poště)	54	204	100,48	68,40	95,07	134,46
4212 Úředníci na přepážkách a směnárnici	11	775	87,90	71,46	84,85	104,33
4213 Pokladníci v obchodě, společném stravování apod.	19	888	61,35	50,00	58,85	75,15
4214 Prodavači vstupenek, jízdenek apod.	8	268	82,50	53,68	82,28	105,97
4222 Recepční	26	114	74,16	45,81	72,48	99,86
4223 Telefonisté	34	65	67,79	45,52	57,54	95,92
4224 Informátoři	10	50	80,95	67,53	82,27	95,42
5112 Vlakové četky, průvodčí (vč. palubních průvodčí)	6	425	109,27	95,46	110,46	124,95
5121 Pracovníci dohlížející nad obsluhujícím personálem, hospodyně	26	78	87,01	51,93	84,80	123,50
5122 Kuchaři	49	395	69,03	46,62	62,92	96,48
5123 Číšníci, servírky	12	182	58,53	41,67	55,27	77,45
5149 Ostatní pracovníci zajišťující osobní služby jinde neuvedení	9	31	57,15	36,65	58,86	75,18
5161 Hasiči, požárníci	8	89	103,55	82,50	105,29	119,11
5169 Ostatní pracovníci ochrany a ostrahy jinde neuvedení	45	343	64,68	45,02	60,38	90,07
5211 Prodavači v obchodech	85	1 748	56,39	44,36	51,34	75,60
6111 Pěstitelé polních plodin	32	267	61,02	42,04	60,36	75,81
6112 Ovocnáři, vinaři, chmeláři a ostatní pěst.plodin rost.na stromech	10	209	61,20	50,01	61,38	72,77

Průměrné hodinové výdělky
podle podskupin zaměstnání KZAM-R

kraj: Jihomoravský

Podskupiny zaměstnání KZAM-R	Výběrový soubor		Průměr Kč/hod	Diferenciace		
	počet org. jednotek	počet zaměst.		1. decil Kč/hod	medián Kč/hod	9. decil Kč/hod
	6113 Zahradníci a pěstitelé zahradních plodin a sazenic	18	318	62,98	45,52	60,00
6121 Chovatelé hospodářských zvířat (kromě drůbeže a včel)	47	818	68,79	52,41	67,35	86,64
6122 Chovatelé drůbeže	8	56	61,07	48,93	56,85	77,37
6124 Chovatelé hospodářských zvířat, drůbeže, včel apod.	5	74	61,92	43,32	59,92	80,76
6129 Ostatní chovatelé, ošetřovatelé zvířat jinde neuv.(v rezerv.)	6	21	68,65	39,04	69,93	85,41
6141 Dělníci pro pěstění a ošetřování lesa	8	445	58,33	47,50	54,56	72,58
6142 Dělníci pro těžbu dřeva (kromě obsluhy pojízdných zařízení)	6	111	71,50	56,47	69,42	86,43
7122 Zedníci, kameníci, omítkáři	88	1 183	78,05	57,57	78,25	98,96
7123 Betonáři, děl.specializovaní na pokládání betonových povrchů	9	131	78,00	57,11	76,00	102,10
7124 Tesaři a truhláři	45	355	82,07	59,99	82,62	102,31
7125 Stavební montážníci	7	83	78,64	54,96	72,52	112,56
7126 Asfaltéři, dlaždiči	7	19	69,03	40,43	69,67	88,18
7129 Ost. stavební dělníci hlavní stav. výroby a prac.v ost. oborech	30	430	77,19	54,91	76,22	100,03
7131 Stavební pokrývači	7	15	77,40	55,67	76,65	98,29
7136 Instalatéři, potrubáři, stavební zámečníci, klempíři	74	999	98,49	75,05	99,64	121,85
7137 Stavební a provozní elektrikáři	51	594	108,77	77,40	111,56	135,43
7139 Ostatní děl.zajišťující dokonč.stavební práce a děl.v příb.obor.	14	39	73,70	56,78	73,78	94,15
7141 Malíři a tapetáři	27	51	84,81	66,67	83,78	108,00
7142 Lakýmíci a pracovníci v příbuzných oborech	36	220	86,77	67,79	84,77	105,42
7211 Formíři a jádraři	8	323	99,77	72,20	99,45	120,33
7212 Svářeči, řezači plamenem a páječi	48	421	96,91	66,12	90,15	137,57
7213 Výrobci a opraváři výrobků a dílů z plechů	23	220	78,80	56,49	73,94	112,96
7214 Montéři kovových konstrukcí	9	91	103,53	73,91	98,92	156,43
7215 Montéři lan a zdvihacích zařízení (např. na lodích, letadlech)	4	29	95,10	69,09	92,19	134,47
7221 Kováři, obsluha kovacích lisů, obsluha bucharů	23	155	85,78	63,56	87,75	105,83
7222 Nástrojaři, kovomodeláři, kovodělníci, zámečníci	143	3 384	86,29	62,23	84,56	110,12
7223 Seřizovači a obsl. obráběcích strojů (kromě autom. a poloaut.)	79	1 719	95,36	71,08	94,75	118,47
7224 Brusíči, leštiči a ostříči nástrojů	34	362	88,08	61,49	84,02	122,09
7231 Mechanici a opraváři motorových vozidel	82	554	88,05	62,83	86,14	115,04
7234 Mechanici a opraváři kolejových vozidel	6	654	104,10	84,73	102,88	126,30
7235 Mechanici a opraváři obráběcích, zeměd. strojů a prům. zařízení	93	1 099	88,80	58,39	80,60	129,82
7239 Ostatní mechanici a opraváři strojů a zařízení bez elektro j.n.	38	321	88,42	57,77	86,51	118,53
7241 Elektromech., opraváři a seřizovači různých typů elektr. zařízení	128	2 206	85,13	57,34	79,83	119,91
7242 Mechanici, opraváři a seřizovači elektr. částí aut, letadel, lodí	15	277	99,63	79,40	99,13	121,84
7243 Mechanici, seřizovači, opraváři elektronických zařízení	25	288	92,57	61,46	87,24	128,24
7244 Telefonní a telegrafní mechanici, montéři a opraváři	12	60	98,65	83,47	93,57	120,55
7246 Montéři a opraváři silnoproudých elektrických vedení	18	468	101,07	75,19	101,07	124,65
7247 Montéři a opraváři slaboproudých elektrických vedení	6	10	88,59	62,92	88,94	120,23
7311 Výrobci, mechanici a opraváři přesných přístrojů a zařízení	19	103	97,14	60,16	92,95	135,14
7321 Výrobci hrnčič., porcel. zboží, žáruvzd.výrobků, brus.kotoučů	3	178	94,79	76,52	92,44	115,94
7322 Dělníci při výrobě skla, skláři vč. brusíků a leštičů	3	68	78,63	55,24	80,03	91,70
7341 Tiskaři, sazeči (kromě obsluhy tiskárenských strojů)	9	35	128,62	71,54	139,00	168,34

**Průměrné hodinové výdělky
podle podskupin zaměstnání KZAM-R**

kraj: Jihomoravský

Podskupiny zaměstnání KZAM-R	Výběrový soubor		Průměr Kč/hod	Diferenciace		
	počet org. jednotek	počet zaměst.		1. decil Kč/hod	medián Kč/hod	9. decil Kč/hod
	7411 Zpracovatelé masa, ryb vč. uzenářů a konzervovačů masa a ryb	7	91	80,62	51,72	74,46
7412 Zpracovatelé pekárenských a cukrářských výrobků	21	525	60,92	47,92	59,71	73,84
7419 Ostatní zpracovatelé - výrobci potravinářských výrobků	10	84	64,31	46,77	63,70	78,47
7421 Impregnátoři a úpraváři dřeva	10	238	65,52	48,39	63,17	81,39
7422 Uměleční truhláři, řezbáři, výrobci a opraváři výrobků ze dřeva	26	519	71,72	52,46	68,88	95,78
7423 Seřizovači a seřizovači-obsluhovači dřevoobráběcích strojů	5	36	73,55	64,39	72,14	85,48
7431 Kvalifikovaní dělníci připravující přírodní vlákno pro další zprac.	3	19	66,39	47,80	68,52	76,53
7433 Dámští a pánští krejčí a kloboučníci včetně opravářů oděvů	3	494	62,92	42,61	62,36	83,46
7435 Modeláři a střihači textilu, kůží a podobných materiálů	3	13	77,65	61,24	69,31	92,12
7436 Švadleny, vyšivači a pracovníci v příbuzných oborech	11	679	56,18	42,65	53,63	75,19
7437 Čalouníci a pracovníci v příbuzných oborech (vč. autočalouníků)	11	185	74,60	56,34	74,07	90,12
7439 Ost. dělníci při výrobě textilu, oděvů a výrobků z kůží, kožešin	8	189	69,69	54,52	69,56	85,58
7442 Obuvníci, včetně opravářů obuvi (kromě strojních obuvníků)	4	11	96,83	78,94	97,15	122,71
8111 Obsluha důlního zařízení a razičích štítů	3	154	95,23	75,37	92,09	124,08
8113 Vrtaři, jeřábníci při ropných nebo plynových vrtech	3	144	97,08	70,61	97,88	128,39
8122 Obsluha zařízení ve slévárství (taviči, slévači)	13	721	91,73	67,63	89,68	122,47
8123 Obsluha zařízení na tepelné zpracování kovů	12	76	90,76	73,71	91,77	106,89
8131 Obsluha pecí na výrobu skla a keramiky	6	271	106,94	61,51	98,06	161,20
8139 Obsluha ostatních zařízení na výrobu skla a keramiky	4	208	103,53	68,88	105,76	129,66
8141 Obsluha pily a jiného zařízení na zpracování dřeva	8	383	71,34	57,52	68,76	88,94
8149 Obsluha ostatních zařízení na zpracování dřeva a v papírnách	4	320	70,67	55,09	67,98	87,21
8159 Obsluha ostatních zařízení při chemické výrobě jinde neuvedená	20	175	73,08	48,40	67,55	111,85
8161 Obsluha zařízení při výrobě a rozvodu elektřiny	7	110	131,19	89,49	133,65	170,46
8162 Obsluha parních turbín, ohřivačů a motorů	68	372	77,95	51,66	70,09	118,30
8163 Obsluha zařízení při úpravě, čištění a rozvodu vody	27	474	86,69	69,60	83,46	107,89
8171 Obsluha automatických nebo poloautomatic. montážních linek	10	123	73,55	51,32	65,24	101,57
8180 Obsluha strojů a zařízení pro práce na železničním svršku	9	261	91,00	77,72	89,19	107,54
8211 Obsluha automat. nebo poloaut. obráběcích strojů (kromě 722)	39	653	106,85	71,04	99,59	149,55
8212 Obsluha strojů na výrobu maltovin, vápna, cementu, prefabrikátů	5	154	109,05	62,99	99,17	164,81
8223 Obsluha strojů při konečné úpravě a nanášení ochran. povlaků	13	97	85,00	63,51	78,44	109,34
8231 Obsluha strojů na výrobu pryžových výrobků (např. obuvi)	3	1 041	74,60	64,33	72,26	87,68
8232 Obsluha strojů na výrobu plastových výrobků (vč. laminování)	10	243	89,13	58,40	88,17	124,63
8240 Obsluha automat. nebo poloautomatic. dřevoobráběcích strojů	5	45	75,26	62,74	75,54	88,08
8251 Obsluha tiskárenských strojů	4	128	148,41	84,08	126,33	261,19
8254 Obsluha kopírovacích strojů	14	28	64,32	54,19	62,95	75,14
8261 Obsluha strojů na úpravu vláken, dopřádání a navíjení příže	3	538	78,46	62,93	77,71	91,38
8262 Obsluha tkacích a pletacích strojů	5	235	82,83	61,01	84,79	98,84
8263 Obsluha šicích a vyšivacích strojů	5	167	62,46	44,61	59,19	83,02
8264 Obsluha strojů na bělení, barvení, čištění, praní, žehlení textilu	12	380	71,43	53,13	70,20	92,41
8269 Obsluha ost.str. na výrobu textilních, kožešin.a kožen.výrobků	5	1 119	75,74	56,30	76,55	89,67
8273 Obsluha strojů na mletí zrn a koření	17	175	70,59	54,14	68,45	88,56
8274 Obsluha strojů na zpracování mouky, výrobu pečiva, čokolády	10	289	82,94	65,07	79,90	107,65

Průměrné hodinové výdělky
podle podskupin zaměstnání KZAM-R

kraj: Jihomoravský

Podskupiny zaměstnání KZAM-R	Výběrový soubor		Průměr Kč/hod	Diferenciace			
	počet org. jednotek	počet zaměst.		1. decil Kč/hod	medián Kč/hod	9. decil Kč/hod	
	8275	Obsluha strojů na zpracování ovoce, zeleniny a ořechů	3	16	70,67	51,19	74,29
8281	Montážní dělníci montující mechanická zařízení (stroje, vozidla)	18	620	85,12	62,95	84,00	106,09
8282	Montážní dělníci montující elektrická zařízení	16	1 608	88,13	68,77	86,56	110,25
8283	Montážní dělníci montující elektronická zařízení	4	73	77,16	52,71	79,42	93,40
8284	Montážní dělníci montující výrobky z kovů, pryže a plastů	10	168	78,84	50,19	71,22	115,61
8287	Montážní dělníci montující výrobky z kombinovaných materiálů	3	61	114,43	97,67	112,55	132,31
8290	Obsluha jiných stacionárních zařízení a ostatní montážní dělníci	17	124	74,02	50,63	72,38	97,55
8311	Strojvedoucí	15	907	137,10	127,30	137,50	147,30
8313	Dělníci zabezpečující sestavování vlaků (brzdaři, výhybkáři)	9	914	101,15	90,52	101,69	112,10
8321	Řidiči osobních a malých dodávkových automobilů, taxikáři	66	160	85,55	48,85	80,82	120,59
8323	Řidiči autobusů, trolejbusů a tramvají	20	2 213	94,66	71,85	95,48	114,48
8324	Řidiči nákladních automobilů a tahačů	154	1 676	77,43	55,96	76,83	96,62
8326	Řidiči speciálních vozidel	31	299	86,71	60,43	82,81	112,93
8331	Obsluha zemědělských a lesních strojů	55	782	70,01	54,99	68,29	87,63
8332	Obsluha zemních a příbuzných strojů	42	328	90,48	66,46	86,56	111,27
8333	Obsluha jeřábů, zdvihacích a podobných manipulačních zařízení	36	392	75,72	56,62	70,59	100,71
8334	Obsluha vysokozdvizných a ostatních motorových vozíků	60	623	78,38	56,18	74,85	104,67
9132	Pomocníci a uklízeči v kancelářích, hotelích, nemocnicích ap.	203	2 173	52,58	40,00	49,71	67,40
9141	Domovníci, správci domu	35	80	64,56	44,25	59,68	89,26
9151	Poslíčci, nosiči zavazadel a doručovatelé	10	29	56,70	43,09	56,16	76,57
9152	Vrátní, hlídači, uváděči a šatnářky	111	767	55,39	41,49	54,33	70,75
9161	Sběrači odpadků, popeláři	15	310	67,92	50,41	65,89	86,06
9162	Metaři, čističi záchodků, žump, kanálů a podobných zařízení	11	84	81,51	50,90	84,65	103,87
9169	Ostatní pracovníci v příbuzných oborech jinde neuvedení	7	30	56,13	45,64	54,02	66,11
9211	Pomocní a nekvalifikovaní dělníci v zemědělství	23	151	57,59	40,00	55,52	76,87
9312	Pomocní a nekvalif. dělníci na stavbách a údržbě silnic, přehrad	8	113	72,19	50,46	72,14	94,57
9313	Pomocní a nekvalifikovaní dělníci na stavbách budov	4	20	56,29	40,09	58,67	74,56
9321	Pomocní a nekvalifikovaní montážní a manipulační dělníci	71	900	69,55	47,92	66,16	94,56
9322	Ruční baliči a pytlouači	13	99	77,53	58,03	66,98	106,57
9323	Dělníci nádvorní skupiny (pomocní montéři)	21	325	82,80	49,48	84,02	106,52
9331	Řidiči vozidel poháněných ručně nebo nožně	4	20	61,48	48,66	63,00	68,71
9333	Vazači a nosiči břemen, přístavní dělníci (dokaři)	22	89	68,76	50,41	66,48	89,08
9339	Pomocní a nekvalif. pracovníci v dopravě, ve skladech, v telek.	105	1 366	71,26	50,15	70,19	91,76

2. čtvrtletí 2004**RSCP - podnikatelská sféra**

P-V6

**Průměrné hodinové výdělky
podle kategorie zaměstnání**

kraj: Jihomoravský

Kategorie zaměstnání	Struktura zaměstnanců	Průměr	Diferenciace		
			1. decil	medián	9. decil
	%	Kč/hod	Kč/hod	Kč/hod	Kč/hod
D Manuální pracovníci	61,6	76,78	46,97	72,02	110,57
T Nemanuální pracovníci	38,4	137,97	66,42	112,28	227,03
Relace D/T (%)		55,6	70,7	64,1	48,7
C E L K E M - podnikatelská sféra	100,0	100,28	51,01	83,83	157,65

manuální pracovníci - zaměstnanci s převážně manuálním charakterem práce (hlavní třída KZAM-R 6-9 a vybraná zaměstnání hl. třídy 5)

nemanuální pracovníci - zaměstnanci s převážně nemanuálním charakterem práce (hlavní třída KZAM-R 1-4 a vybraná zaměstnání hl. třídy 5)

2. čtvrtletí 2004**RSCP - podnikatelská sféra**

P-V8

**Průměrné hodinové výdělky
podle pohlaví**

kraj: Jihomoravský

Pohlaví	Struktura zaměstnanců	Průměr	Diferenciace		
			1. decil	medián	9. decil
	%	Kč/hod	Kč/hod	Kč/hod	Kč/hod
M Muž	63,8	111,73	57,83	91,73	178,61
Ž Žena	36,2	80,14	44,86	69,49	125,91
Relace Ž/M (%)		71,7	77,6	75,8	70,5
C E L K E M - podnikatelská sféra	100,0	100,28	51,01	83,83	157,65

**Průměrná hrubá měsíční mzda a její složky, diference, placená doba
v podnikatelské sféře**

kraj: Jihomoravský

Průměrná hrubá měsíční mzda **18 529 Kč/měs**

Diference

1. decil **9 199 Kč/měs**

Medián **15 466 Kč/měs**

9. decil **28 839 Kč/měs**

Složky hrubé mzdy

prémie a odměny **16,4 %**

příplatky za přesčas **0,8 %**

příplatky ostatní **3,9 %**

náhrady **6,9 %**

odměny za pohotovost **0,1 %**

Placená doba zaměstnance

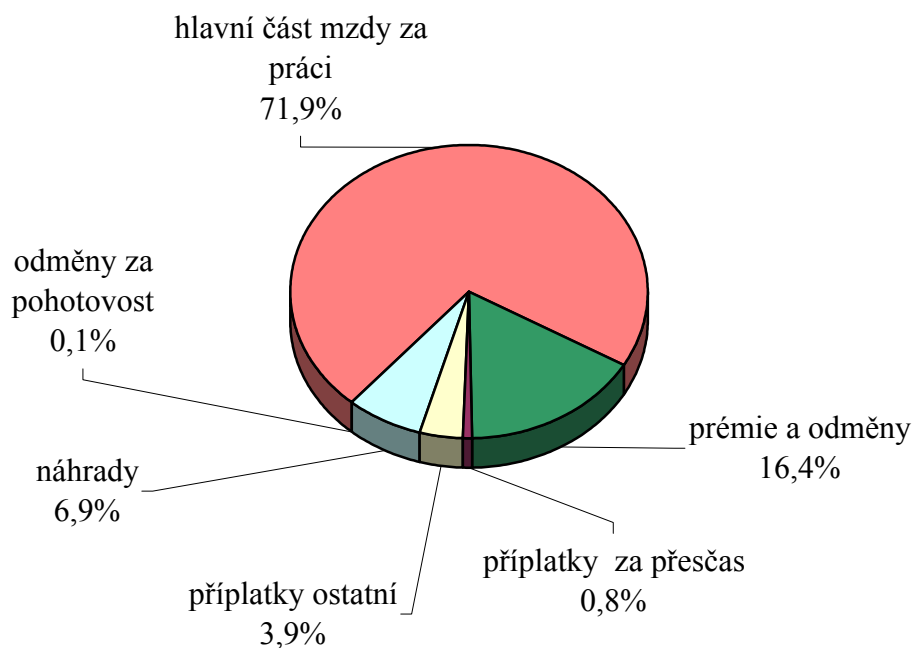
celkem **172,8 hod/měs**

Průměrná hrubá měsíční mzda a její složky, diference podle hlavních tříd zaměstnání KZAM-R

kraj: Jihomoravský

Hlavní třída zaměstnání KZAM-R	Struktura zaměstnanců	Průměr	Diference			Složky hrubé mzdy				
			1. decil	medián	9. decil	prémie a odměny	příplatky za přesčas	příplatky ostatní	náhrady	odměny za pohotovost
			%	Kč/měs	Kč/měs	Kč/měs	Kč/měs	%	%	%
1 Zákonodárci, vedoucí a řídicí pracovníci	6,8	42 105	17 265	32 291	77 877	20,4	0,0	1,6	7,4	0,0
2 Vědečtí a odborní duševní pracovníci	8,3	27 299	15 468	24 109	40 495	20,5	0,2	2,4	6,3	0,1
3 Techničtí (zdrav., pedagog.) pracovníci	18,9	21 070	11 989	18 382	30 786	16,8	0,3	3,3	5,7	0,1
4 Nižší administrativní pracovníci	6,5	14 810	9 287	14 268	20 230	14,2	1,3	4,7	6,0	0,0
5 Provozní pracovníci ve službách a obchodu	4,3	10 829	7 043	9 267	17 439	17,8	0,5	4,0	5,5	0,2
6 Dělníci v zemědělství, lesnictví a rybářství	2,7	11 313	8 682	11 027	14 362	8,7	0,9	4,1	7,6	0,0
7 Řemeslníci, výrobci a zpracovatelé	24,2	15 314	9 922	14 665	21 691	13,8	1,2	4,1	8,1	0,2
8 Obsluha strojů a zařízení	21,0	15 214	9 512	14 419	21 427	14,4	1,3	6,9	7,5	0,1
9 Pomocní a nekvalifikovaní pracovníci	7,3	10 684	6 793	9 877	15 405	12,5	3,2	4,6	7,0	0,1
CELKEM ČR - podnikatelská sféra	100	18 529	9 199	15 466	28 839	16,4	0,8	3,9	6,9	0,1

Struktura hrubé měsíční mzdy



**Průměrná hrubá měsíční mzda, placená doba
podle podskupin zaměstnání KZAM-R**

kraj: Jihomoravský

Podskupiny zaměstnání KZAM-R	Počet zaměstnanců přepočtený podle placených měsíců	Průměr
		Kč/měs
1210 Ředitelé a prezidenti velkých organizací, podniků	247	96 153
1221 Vedoucí pracovníci v zemědělství, lesnictví, rybářství a myslivosti	187	26 650
1222 Vedoucí pracovníci v průmyslu (ve výrobě)	440	41 366
1223 Vedoucí pracovníci ve stavebnictví a zeměměřičtví	147	61 590
1224 Vedoucí pracovníci ve velkoobchodě a v maloobchodě	496	19 688
1225 Vedoucí pracovníci v restauracích a hotelích	17	33 040
1226 Vedoucí pracovníci v dopravě, skladování, telekomunik. a na poštovních úřadech	355	27 821
1227 Vedoucí pracovníci v organizacích zaměřených na poskytování obchodních služeb	130	66 937
1228 Vedoucí pracovníci v pečovatelských, úklidových a podobných službách	26	25 201
1229 Vedoucí pracovníci dílčích celků jinde neuvedení (kulturních,zdravotn.,školských)	68	27 171
1231 Vedoucí pracovníci finančních a hospodářských (správních) útvarů	506	52 547
1232 Vedoucí pracovníci personálních útvarů a útvarů průmyslových vztahů	96	48 282
1233 Vedoucí pracovníci obytných útvarů (včetně průzkumu trhu)	276	57 317
1234 Vedoucí pracovníci reklamních útvarů a útvarů pro styk s veřejností	29	42 886
1235 Vedoucí pracovníci zásobovacích útvarů	140	31 629
1236 Vedoucí pracovníci výpočetních útvarů	60	41 795
1237 Vedoucí pracovníci výzkumných a vývojových útvarů	120	37 999
1239 Vedoucí pracovníci ostatních útvarů jinde neuvedení	394	42 277
1311 Vedoucí, ředitelé v zemědělství,lesnictví,rybářství a myslivosti	28	23 519
1312 Vedoucí, ředitelé v průmyslu (ve výrobě)	137	47 905
1313 Vedoucí, ředitelé ve stavebnictví a zeměměřičtví	63	47 657
1314 Vedoucí, ředitelé ve velkoobchodu a maloobchodu	54	22 803
1315 Vedoucí, ředitelé v restauracích a hotelích	17	22 750
1316 Vedoucí, ředitelé v dopravě, skladování, telekomunikacích a na poštovních úřadech	88	30 997
1317 Vedoucí, ředitelé v podnicích poskytujících obchodní služby	81	36 710
1319 Vedoucí, ředitelé malých organizací ostatní (kultura,zdravotnictví,školsství)	36	35 520
2111 Fyzikové a astronomové	23	25 713
2113 Chemici	98	19 783
2114 Geologové, geofyzici, geodeti, hydrologové apod.	91	23 877
2119 Ostatní vědci a odborníci v příbuzných oborech jinde neuvedení	49	22 343
2131 Projektanti a analytici výpočetních systémů	108	28 623
2132 Programátoři	151	26 242
2139 Ostatní odborníci zabývající se výpočetní technikou jinde neuvedení	405	31 740
2142 Projektanti staveb a areálů, stavební inženýři	502	25 320
2143 Projektanti elektrotechnických zařízení, elektroinženýři	309	29 693
2144 Projektanti elektronických systémů a telekomunikačních sítí, inženýři - elektroniky	112	26 763
2145 Projektanti a konstruktéři strojních zařízení, strojní inženýři	485	24 770
2146 Chemičtí inženýři, technologové	59	30 808
2147 Důlní a hutní inženýři, technologové, metalurgové	26	30 442
2149 Ostatní architekti, projektanti, konstruktéři a techničtí inženýři (tvůrčí pracovníci)	174	26 960
2211 Bakteriologové, biologové, ekologové, zoologové a odborníci v příbuzných oborech	123	20 655
2212 Farmakologové, anatomové, biochemici, fyziologové, patologové	26	24 111

Průměrná hrubá měsíční mzda, placená doba
podle podskupin zaměstnání KZAM-R

kraj: Jihomoravský

Diferenciace			Složky hrubé mzdy					Placená doba
			prémie a odměny	příplatky za přesčas	příplatky ostatní	náhrady	odměny za pohotovost	
1. decil	medián	9. decil						
Kč/měs	Kč/měs	Kč/měs	%	%	%	%	%	hod/měs
29 003	68 337	192 241	27,1	0,0	2,2	5,4	0,0	168,8
15 443	22 851	39 304	20,6	0,2	0,6	5,9	0,4	171,4
19 584	30 656	77 877	23,6	0,2	1,3	4,9	0,1	166,7
20 925	49 972	121 600	36,7	0,0	0,4	4,5	0,0	171,5
9 669	14 010	34 514	18,3	0,1	2,2	7,5	0,0	169,4
19 081	31 026	56 340	24,2	0,0	8,5	8,0	0,0	173,4
18 613	23 767	40 505	26,0	0,1	6,2	6,6	0,7	162,3
31 605	56 136	112 334	32,6	0,0	2,5	6,5	0,0	166,5
11 355	22 321	29 443	19,9	0,0	19,3	4,4	0,0	169,8
17 198	23 978	40 897	16,5	0,2	5,2	6,0	0,2	167,6
23 153	37 831	96 865	27,1	0,0	5,3	5,6	0,1	167,2
18 043	38 215	89 648	27,7	0,0	2,1	5,4	0,0	167,0
23 557	44 533	106 993	26,5	0,0	2,9	6,0	0,0	166,6
18 603	32 451	99 153	28,6	0,0	1,2	5,5	0,0	168,2
15 483	26 505	51 314	19,8	0,1	2,2	6,0	0,0	168,2
22 473	32 748	79 027	20,9	0,0	4,7	4,6	0,1	164,0
15 434	30 470	67 776	21,6	0,0	4,6	6,4	0,1	166,4
21 600	36 659	64 842	24,1	0,1	4,3	5,4	0,2	166,5
14 917	20 675	35 511	21,6	0,2	0,0	5,6	0,0	173,2
19 730	41 776	82 366	23,4	0,0	1,4	7,2	0,0	166,3
22 510	49 269	71 669	33,2	0,0	0,0	5,5	0,0	173,3
15 000	21 041	32 790	17,0	0,0	3,8	6,7	0,0	173,6
15 686	21 276	29 551	23,3	0,0	4,9	6,2	0,0	169,9
20 913	28 081	49 140	21,0	0,0	7,1	5,6	0,0	164,7
22 050	30 926	45 212	21,4	0,0	2,6	8,0	0,0	169,7
16 709	23 559	53 180	19,5	0,0	1,9	5,5	0,0	169,3
16 031	21 259	39 490	12,4	0,0	6,3	7,0	0,0	173,1
13 227	19 304	26 562	18,1	0,1	4,5	6,0	0,0	169,6
16 228	21 815	33 397	27,8	0,0	0,1	6,9	0,1	168,7
15 204	21 195	30 034	12,2	0,7	2,8	4,3	0,0	166,5
16 200	26 202	47 815	17,8	0,1	7,7	7,0	0,8	167,5
17 542	24 018	37 456	14,0	0,3	8,3	6,1	0,2	169,6
16 163	26 744	52 888	21,0	0,1	2,1	5,0	0,1	169,6
16 281	23 543	36 527	18,1	0,1	1,1	5,9	0,1	170,7
16 853	26 161	42 449	14,5	0,8	2,7	5,0	0,3	168,6
18 053	23 647	39 978	11,9	0,1	4,5	5,8	1,1	165,6
15 007	23 423	36 527	13,7	0,9	0,8	4,6	0,0	166,7
16 982	25 478	52 577	8,4	0,7	0,4	5,5	0,0	168,6
18 121	28 824	40 555	27,2	0,1	2,1	5,3	0,7	164,8
17 535	23 380	38 645	20,7	0,1	2,8	7,1	0,1	166,6
14 033	19 092	29 226	12,7	0,0	4,7	7,1	0,2	168,3
13 740	23 958	43 022	27,0	0,1	2,9	4,4	0,0	171,8

**Průměrná hrubá měsíční mzda, placená doba
podle podskupin zaměstnání KZAM-R**

kraj: Jihomoravský

Podskupiny zaměstnání KZAM-R	Počet zaměstnanců přepočtený podle placených měsíců	Průměr
		Kč/měs
2213 Agronomové, šlechtitelé a odborníci v příbuzných oborech	62	22 157
2223 Veterinární lékaři	26	29 003
2311 Vědeckopedagogičtí pracovníci	2 174	26 360
2411 Odborní pracovníci na úseku účetnictví, financí, daní, apod., hlavní účetní	321	27 290
2412 Odborní pracovníci na úseku zaměstnaneckých, personálních věcí	82	26 025
2413 Odborní pracovníci v bankovníctví a pojišťovnictví	766	26 542
2419 Ostatní odborní pracovníci v oblasti podnikání	217	28 566
2421 Právníci, právní poradci (mimo advokacie a soudnictví)	98	39 400
2432 Odborní pracovníci knihoven (kromě řadových)	10	16 981
2433 Odborní pracovníci v informacích (např. vti)	51	19 839
2441 Ekonomové - vědečtí pracovníci, specialisté, experti	235	27 810
2451 Spisovatelé, autoři, kritikové, novináři, redaktori	89	21 746
2470 Odborní administrativní pracovníci jinde neuvedení	208	20 363
3111 Technici ve fyzikálních a příbuzných oborech	75	17 127
3112 Stavební technici	745	27 964
3113 Elektrotechnici	1 155	25 091
3114 Elektronici a technici v radiokomunikacích a telekomunikacích	168	23 881
3115 Strojírenští technici	1 209	20 038
3116 Chemičtí technici	149	18 580
3117 Důlní a hutní technici	126	21 788
3118 Technici v kartografii, kresliči a zeměměřiči	331	17 836
3119 Ostatní techničtí pracovníci jinde neuvedení	1 788	20 658
3121 Poradci ve výpočetní technice	121	23 131
3122 Operátoři a obsluha výpočetní techniky	185	21 798
3123 Operátoři průmyslových robotů, nc strojů	20	17 448
3129 Ostatní technici ve výpočetní technice jinde neuvedení	86	20 120
3132 Obsluha zařízení pro záznam zvuku,obrazu,operátoři kamery	69	21 196
3139 Obsluha ostatních optických a elektronických zařízení jinde neuvedená	327	12 660
3151 Kolaudační technici a technici protipožární ochrany	32	19 374
3152 Bezpečnostní technici a technici pro kontrolu zdravotní nezávadnosti a jakosti	315	17 688
3160 Technici železničního provozu	737	22 393
3211 Technici a laboranti v oblasti biologie a v příbuzných oborech	218	14 336
3212 Technici v agronomii, v lesnictví a v zemědělství	522	18 434
3342 Pedagogové v oblasti dalšího vzdělávání	11	25 475
3411 Zprostředkovatelé finančních transakcí, obchodu s cennými papíry, devizami	83	35 603
3412 Pojišťovací agenti	47	15 728
3415 Obchodní cestující, profesionální poradci v obchodě, obchodní zástupci	362	29 108
3416 Nákupčí	435	19 186
3417 Odhadci a zbožiznalci	10	29 773
3419 Ostatní pracovníci - obchodní zprostředkovatelé jinde neuvedení	10	24 315
3421 Obchodní agenti	737	22 273
3422 Odbytoví a přepravní agenti	554	19 294

Průměrná hrubá měsíční mzda, placená doba
podle podskupin zaměstnání KZAM-R

kraj: Jihomoravský

Diferenciace			Složky hrubé mzdy					Placená doba
			příplatky a odměny	příplatky za přesčas	příplatky ostatní	náhrady	odměny za pohotovost	
1. decil	medián	9. decil						
Kč/měs	Kč/měs	Kč/měs	%	%	%	%	%	hod/měs
14 390	20 635	29 468	20,5	0,0	1,1	7,7	0,1	173,0
14 975	24 256	40 121	32,4	0,2	1,1	6,0	1,8	171,4
16 317	23 623	38 408	15,4	0,0	11,4	7,5	0,2	171,5
14 328	23 152	44 364	17,9	0,1	3,0	5,8	0,0	167,3
14 443	22 928	40 899	19,9	0,1	4,5	6,7	0,0	167,2
15 618	24 032	38 485	28,7	0,0	1,3	6,8	0,0	168,0
16 279	23 913	37 747	16,4	0,0	3,1	6,8	0,1	165,3
20 167	31 404	64 990	24,5	0,0	2,8	5,9	0,0	168,0
13 066	17 589	20 134	3,4	0,0	4,9	4,0	0,0	169,3
11 774	20 569	25 308	14,8	0,4	6,3	5,6	0,0	167,7
15 375	23 570	47 482	23,7	0,2	2,5	5,4	0,0	168,8
16 056	20 509	30 574	10,5	0,0	2,8	6,5	0,0	171,4
13 576	19 017	28 709	15,3	0,3	9,5	5,7	0,0	170,4
11 390	14 760	21 946	17,4	0,0	2,6	7,7	0,0	164,9
14 531	21 736	53 964	17,8	0,2	3,1	6,4	0,1	170,7
17 151	24 254	34 030	16,3	0,2	9,9	5,5	1,5	165,1
13 667	20 528	39 549	9,1	0,6	12,5	4,5	0,7	172,0
13 222	18 768	27 851	13,5	0,5	4,7	5,5	0,1	167,2
11 731	17 611	26 911	16,6	0,4	3,3	6,3	0,4	167,8
13 333	20 939	31 653	19,5	0,6	2,2	7,1	1,1	168,0
11 997	17 020	24 575	16,1	0,2	0,5	5,4	0,0	167,5
12 882	18 857	29 150	19,1	0,6	3,9	5,3	0,4	169,0
14 379	21 662	31 822	13,8	0,1	5,0	6,4	0,4	167,1
13 633	18 998	32 091	14,5	0,2	5,3	5,6	0,2	168,0
13 802	17 129	22 605	18,8	4,0	6,2	6,0	0,0	172,8
12 037	17 934	30 218	13,5	0,0	5,8	6,5	0,3	170,0
16 193	19 740	25 710	3,3	0,0	0,5	4,1	0,0	168,2
10 879	12 380	14 954	0,4	0,6	32,1	2,0	0,0	174,4
11 439	19 010	24 738	12,3	0,2	7,9	6,3	1,3	167,2
10 036	16 193	25 327	14,3	0,4	3,2	5,4	0,0	169,3
18 939	22 408	25 824	8,7	1,7	14,3	7,8	0,7	170,8
10 138	12 754	20 123	12,1	0,3	3,9	5,7	0,2	172,0
13 355	17 932	23 844	18,6	0,1	0,4	6,3	0,2	171,5
15 021	23 260	36 773	15,0	0,0	4,6	5,8	0,0	167,4
16 641	28 106	63 819	27,6	0,0	0,3	5,3	0,0	168,3
12 240	15 965	18 912	15,0	0,0	1,5	6,1	0,0	170,3
13 368	23 219	51 497	25,8	0,1	2,2	6,3	0,0	169,4
11 890	17 393	28 870	15,0	0,1	2,8	6,0	0,0	165,2
12 612	17 242	57 554	10,8	0,0	0,0	8,7	0,0	166,2
14 822	25 027	31 557	17,8	0,3	2,8	8,6	0,0	164,7
11 895	18 673	35 217	19,6	0,0	0,8	5,5	0,0	168,4
13 490	18 472	25 711	16,0	0,7	5,4	6,4	0,0	170,3

**Průměrná hrubá měsíční mzda, placená doba
podle podskupin zaměstnání KZAM-R**

kraj: Jihomoravský

Podskupiny zaměstnání KZAM-R	Počet zaměstnanců přečtený podle placených měsíců	Průměr
		Kč/měs
3429 Ostatní obchodní agenti a makléři jinde neuvedení	12	17 470
3431 Odborné sekretářky, sekretáři	290	19 475
3433 Pracovníci v oblasti účetnictví, fakturace, rozpočtovnictví, kalkulace	1 958	18 374
3434 Pracovníci v oblasti statistiky a matematiky	32	22 728
3435 Pracovníci v oblasti práce a mezd (kromě účetních)	123	19 157
3436 Referenti osobních oddělení	197	19 682
3439 Ostatní odborní administrativní pracovníci jinde neuvedení	1 136	21 057
3441 Celní pracovníci	59	18 228
3449 Ostatní celní a daňoví pracovníci a pracovníci v příbuzných oborech	67	20 692
3471 Aranžéři, průmysloví a komerční návrháři, bytoví architekti	14	18 139
4112 Kancelářští a manipulační pracovníci a obsluha zařízení na zpracování textu	50	12 413
4113 Pracovníci přípravy dat výpočetní techniky	151	14 334
4115 Sekretářky, sekretáři	653	15 868
4121 Nižší účetní	304	13 119
4123 Nižší finanční, daňoví úředníci a úředníci v příbuzných oborech	25	18 577
4131 Úředníci ve skladech	790	14 216
4132 Úředníci ve výrobě (např. výrobní plánovači)	173	13 981
4133 Úředníci v dopravě a v přepravě (dispečeri, kontrolori apod.)	386	18 891
4141 Řadoví knihovníci, archiváři, evidenční pracovníci	140	14 517
4142 Poštovní doručovatelé, úředníci v třídárnách	1 145	14 979
4190 Nižší pracovníci jinde neuvedení ostatní	183	14 040
4211 Pokladníci (v bankách, pojišťovnách, spořitelnách, na poště)	190	18 238
4212 Úředníci na přepážkách a směnárnách	668	15 768
4213 Pokladníci v obchodě, společném stravování apod.	551	9 721
4214 Prodavači vstupenek, jízdenek apod.	165	15 583
4221 Úředníci cestovních kanceláří	14	15 128
4222 Recepční	87	13 002
4223 Telefonisté	49	11 210
4224 Informátoři	37	14 654
5112 Vlakové četky, vlakové čety, průvodčí (vč. palubních průvodčí)	352	19 418
5121 Pracovníci dohlížející nad obsluhujícím personálem, hospodyně	69	15 348
5122 Kuchaři	330	11 713
5123 Číšníci, servírky	136	10 302
5149 Ostatní pracovníci zajišťující osobní služby jinde neuvedení	16	10 295
5161 Hasiči, požárníci	82	17 923
5169 Ostatní pracovníci ochrany a ostrahy jinde neuvedení	267	11 782
5211 Prodavači v obchodech	1 176	9 210
6111 Pěstitelé polních plodin	200	10 826
6112 Ovocnáři, vinaři, chmelaři a ostatní pěstitelé plodin rostoucích na stromech	108	11 488
6113 Zahradníci a pěstitelé zahradních plodin a sazenic	246	11 114
6121 Chovatelé hospodářských zvířat (kromě drůbeže a včel)	489	12 051
6122 Chovatelé drůbeže	43	12 299

Průměrná hrubá měsíční mzda, placená doba
podle podskupin zaměstnání KZAM-R

kraj: Jihomoravský

Diferenciace			Složky hrubé mzdy					Placená doba
			prémie a odměny	příplatky za přesčas	příplatky ostatní	náhrady	odměny za pohotovost	
1. decil	medián	9. decil						
Kč/měs	Kč/měs	Kč/měs	%	%	%	%	%	hod/měs
14 122	17 737	20 405	17,6	0,5	1,6	5,4	0,0	169,4
12 286	17 930	27 448	15,3	0,2	5,0	6,1	0,0	171,2
11 650	16 843	25 387	15,7	0,1	2,6	5,8	0,0	168,8
14 663	20 565	34 953	24,2	0,0	1,4	5,7	0,0	165,1
8 853	17 830	28 663	16,9	0,1	2,7	6,6	0,0	167,3
14 101	18 426	26 122	15,0	0,0	4,8	6,3	0,0	166,6
13 166	19 734	30 552	17,4	0,1	6,6	5,8	0,1	167,3
11 831	16 917	25 394	28,2	0,5	2,2	5,5	0,0	169,9
14 111	18 604	23 829	19,7	0,1	0,7	5,8	0,0	170,0
15 251	17 149	23 432	16,5	0,5	0,2	6,8	0,0	168,0
8 584	11 499	16 528	14,7	0,0	2,3	6,5	0,0	165,5
8 112	13 816	21 933	15,0	0,1	4,2	6,1	0,0	167,1
10 691	14 479	21 844	14,4	0,4	4,2	5,9	0,0	168,9
8 800	12 502	19 101	10,2	0,1	1,1	5,8	0,0	172,1
15 034	18 625	20 792	12,5	0,0	14,3	6,1	0,0	167,9
9 834	13 540	19 121	14,2	0,8	4,8	6,5	0,2	170,6
9 874	12 937	19 382	15,1	0,3	1,0	6,6	0,0	164,6
13 050	17 679	26 856	14,1	0,9	11,4	6,8	0,1	171,7
11 106	13 933	18 742	10,2	0,1	9,7	5,8	0,0	170,8
11 878	14 707	18 604	15,9	0,5	13,3	7,1	0,0	161,3
10 531	14 008	17 344	12,3	0,1	11,3	4,9	0,0	166,4
11 203	16 972	24 578	19,5	0,1	5,9	6,0	0,0	163,8
12 566	14 893	19 376	17,1	0,1	9,9	6,1	0,0	159,7
8 061	9 191	12 119	11,9	0,1	3,5	7,2	0,0	167,6
12 464	15 666	18 841	6,2	1,3	12,9	8,6	0,3	177,7
11 375	14 148	21 838	23,6	0,2	3,0	5,8	0,0	174,6
8 649	12 472	17 591	16,0	0,2	6,4	7,1	0,0	167,1
7 062	10 069	16 094	13,0	0,0	8,1	5,5	0,0	166,1
11 448	14 964	17 592	4,3	2,1	17,3	8,8	1,0	181,5
16 924	18 901	22 839	8,3	3,3	16,1	8,8	1,9	180,0
9 761	15 077	22 193	14,5	0,7	10,5	6,3	0,3	173,1
7 942	10 705	16 069	13,7	0,2	5,3	5,5	0,0	169,2
7 300	10 326	13 719	11,9	0,0	6,2	6,6	0,0	171,2
6 398	9 780	13 175	17,8	1,2	8,8	7,0	0,0	169,9
13 488	18 259	21 097	9,2	1,7	15,3	7,3	4,1	171,6
7 724	10 813	17 629	12,8	1,5	11,3	6,2	0,3	173,7
6 719	8 406	12 966	12,5	0,3	3,1	7,1	0,0	168,0
8 290	10 237	13 685	5,1	0,3	1,8	7,7	0,0	174,2
9 583	11 262	13 823	7,2	0,5	0,4	7,3	0,0	176,2
7 986	10 203	15 893	17,5	1,4	2,3	6,6	0,1	178,5
9 379	11 902	15 221	8,5	1,1	7,7	7,5	0,0	179,5
9 697	11 471	15 169	12,9	2,6	7,5	5,1	0,2	189,0

**Průměrná hrubá měsíční mzda, placená doba
podle podskupin zaměstnání KZAM-R**

kraj: Jihomoravský

Podskupiny zaměstnání KZAM-R	Počet zaměstnanců přepočtený podle placených měsíců	Průměr
		Kč/měs
6124 Chovatelé hospodářských zvířat, drůbeže, včel apod.	58	10 858
6129 Ostatní chovatelé, ošetřovatelé zvířat jinde neuvedení (v rezervacích, stájích apod.)	18	13 748
6141 Dělníci pro pěstění a ošetřování lesa	235	9 455
6142 Dělníci pro těžbu dřeva (kromě obsluhy pojízdných zařízení)	91	11 511
7122 Zedníci, kameníci, omítkáři	955	15 239
7123 Betonáři, dělníci specializovaní na pokládání betonových povrchů	100	14 771
7124 Tesaři a truhláři	292	16 094
7125 Stavební montážníci	56	15 408
7126 Asfaltěři, dlaždiči	14	13 144
7129 Ostatní stavební dělníci hlavní stavební výroby a pracovníci v ostatních oborech	319	14 992
7131 Stavební pokrývači	14	13 232
7136 Instalatěři, potrubáři, stavební zámečníci, klempíři	856	17 331
7137 Stavební a provozní elektrikáři	566	21 357
7139 Ostatní dělníci zajišťující dokončovací stavební práce a dělníci v příbuzných obor.	32	13 780
7141 Malíři a tapetáři	42	14 657
7142 Lakýrníci a pracovníci v příbuzných oborech	173	15 571
7211 Formíři a jádraři	262	18 570
7212 Svářeči, řezači plamenem a páječi	340	17 572
7213 Výrobci a opraváři výrobků a dílů z plechů	180	14 649
7214 Montéři kovových konstrukcí	79	18 281
7215 Montéři lan a zdvihacích zařízení (např. na lodích, letadlech)	28	21 790
7221 Kováři, obsluha kováčích lisů, obsluha bucharů	120	14 920
7222 Nástrojaři, kovomodeláři, kovodělníci, zámečníci	2 841	15 187
7223 Seřizovači a obsluha obráběcích strojů (kromě automatických a poloautomatických)	1 318	16 868
7224 Brusíči, leštiči a ostříči nástrojů	295	15 194
7231 Mechanici a opraváři motorových vozidel	495	16 125
7234 Mechanici a opraváři kolejových vozidel	611	17 673
7235 Mechanici a opraváři obráběcích, zemědělských strojů a průmyslového zařízení	942	16 065
7239 Ostatní mechanici a opraváři strojů a zařízení bez elektro jinde neuvedení	240	14 657
7241 Elektromechanici, opraváři a seřizovači různých typů elektrických zařízení	1 880	15 204
7242 Mechanici, opraváři a seřizovači elektrických částí aut, letadel, lodí	257	16 953
7243 Mechanici, seřizovači, opraváři elektronických zařízení	265	16 663
7244 Telefonní a telegrafní mechanici, montéři a opraváři	47	17 127
7246 Montéři a opraváři silnoproudých elektrických vedení	427	18 334
7311 Výrobci, mechanici a opraváři přesných přístrojů a zařízení	91	15 436
7321 Výrobci hrnčířského, porcelánového zboží, žáruvzdorných výrobků, brus.kotoučů	161	15 844
7341 Tiskaři, sazeči (kromě obsluhy tiskárenských strojů)	32	23 554
7411 Zpracovatelé masa, ryb vč. uzenářů a konzervovačů masa a ryb	77	14 467
7412 Zpracovatelé pekárenských a cukrářských výrobků	345	11 114
7419 Ostatní zpracovatelé - výrobci potravinářských výrobků jinde neuvedení	67	11 257
7421 Impregnační a úpraváři dřeva	185	11 535
7422 Umělečtí truhláři, řezbáři, výrobci a opraváři výrobků ze dřeva vč. opravářů	450	12 996

Průměrná hrubá měsíční mzda, placená doba
podle podskupin zaměstnání KZAM-R

kraj: Jihomoravský

Diferenciace			Složky hrubé mzdy					Placená doba
			prémie a odměny	příplatky za přesčas	příplatky ostatní	náhrady	odměny za pohotovost	
1. decil	medián	9. decil						
Kč/měs	Kč/měs	Kč/měs	%	%	%	%	%	hod/měs
8 812	10 345	14 924	10,2	0,7	9,1	6,9	0,0	171,7
6 902	14 340	19 738	19,2	3,1	7,0	5,5	1,0	183,8
7 719	9 043	12 025	1,8	0,4	0,6	8,1	0,0	166,4
9 700	11 256	13 830	1,7	0,0	1,5	11,8	0,0	165,2
10 529	15 001	20 361	10,0	1,0	3,4	8,8	0,0	184,2
10 677	13 759	21 154	13,2	2,3	1,7	9,3	0,0	186,4
10 650	15 750	21 982	10,6	0,6	3,9	8,8	0,0	185,8
9 491	15 713	20 641	9,7	0,2	2,8	7,0	0,0	179,3
7 007	14 239	15 734	17,9	0,5	2,2	15,1	0,6	182,3
10 372	14 845	19 138	9,6	0,5	2,7	9,9	0,0	182,1
9 837	13 300	15 761	12,8	0,1	2,2	7,4	0,0	170,7
11 980	17 622	21 996	19,5	0,9	2,2	6,4	1,8	172,6
13 760	22 497	27 236	14,1	1,1	11,9	5,5	3,4	172,9
10 384	13 287	17 834	18,4	0,9	0,3	6,9	0,0	173,3
11 364	14 121	17 540	10,6	1,3	4,0	7,4	0,2	178,0
10 847	15 262	20 458	13,5	2,3	5,5	7,7	0,0	177,3
13 824	18 413	23 666	17,1	1,1	13,5	8,5	0,0	168,2
12 171	16 393	24 338	18,4	2,0	4,4	8,3	0,1	175,3
10 033	13 796	21 463	11,0	0,8	4,9	8,6	0,0	170,3
13 300	16 968	24 729	7,4	2,3	5,7	5,7	0,0	179,2
15 533	20 810	30 369	7,9	14,4	2,0	5,6	4,6	191,9
10 112	15 207	19 606	14,8	1,0	9,9	8,3	0,0	168,5
10 419	14 706	20 568	14,7	1,7	4,6	7,5	0,4	173,5
11 467	16 471	22 070	13,5	2,2	4,4	6,6	0,0	175,0
9 559	14 620	21 807	17,2	1,7	4,9	8,1	0,1	170,3
11 228	15 781	21 018	17,2	0,9	6,2	6,8	0,2	171,3
14 343	17 572	21 269	12,2	0,5	13,7	7,9	0,1	168,0
10 516	14 403	23 400	11,8	1,5	8,2	6,9	0,3	175,0
9 968	14 143	20 955	14,3	1,5	3,4	6,8	0,2	170,8
9 950	14 011	22 273	13,0	1,4	6,4	6,6	0,3	172,0
13 235	16 695	20 487	14,0	0,5	10,6	7,8	0,2	171,8
10 907	15 688	24 103	11,4	1,2	6,2	8,7	0,7	170,4
13 916	16 075	21 771	14,9	0,2	2,2	6,8	4,0	166,3
13 807	18 267	22 746	8,6	0,2	7,6	9,0	1,3	172,0
10 219	14 234	22 773	17,9	0,9	1,2	11,0	0,9	167,6
12 313	15 403	19 699	5,6	1,2	8,2	9,5	0,0	168,2
10 832	26 102	29 928	11,0	2,9	11,0	6,2	0,0	171,8
10 037	13 456	20 589	41,3	0,3	0,5	5,5	0,0	175,7
8 310	11 024	13 787	10,9	2,2	12,1	7,0	0,0	180,6
7 381	11 164	14 457	17,5	1,1	2,0	7,5	0,1	175,4
8 518	11 244	14 673	14,4	1,2	0,9	7,9	0,0	174,0
9 332	12 332	17 432	19,7	2,9	5,3	5,6	0,0	176,6

**Průměrná hrubá měsíční mzda, placená doba
podle podskupin zaměstnání KZAM-R**

kraj: Jihomoravský

Podskupiny zaměstnání KZAM-R	Počet zaměstnanců přepočtený podle placených měsíců	Průměr
		Kč/měs
7423 Seřizovači a seřizovači-obsluhovači dřevoobráběcích strojů	28	12 956
7431 Kvalifikovaní dělníci připravující přírodní vlákno pro další zpracování	17	11 762
7433 Dámští a pánští krejčí a kloboučníci včetně opravářů oděvů	288	12 537
7435 Modeláři a střihači textilu, kůží a podobných materiálů	12	13 096
7436 Švadleny, vyšivači a pracovníci v příbuzných oborech	538	9 828
7437 Čalouníci a pracovníci v příbuzných oborech (včetně autočalouníků)	157	12 790
7439 Ostatní dělníci při výrobě textilu, oděvů a výrobků z kůží, kožešin	160	12 149
7442 Obuvníci, včetně opravářů obuvi (kromě strojních obuvníků)	10	16 762
8111 Obsluha důlního zařízení a razících štítů	112	19 755
8113 Vrtaři, jeřábníci při ropných nebo plynových vrtech a dělníci v příbuzných oborech	136	15 475
8122 Obsluha zařízení ve slévárnictví (taviči, slévači)	614	17 253
8123 Obsluha zařízení na tepelné zpracování kovů	44	14 705
8131 Obsluha pecí na výrobu skla a keramiky	241	18 142
8139 Obsluha ostatních zařízení na výrobu skla a keramiky	180	17 544
8141 Obsluha pily a jiného zařízení na zpracování dřeva	344	11 944
8149 Obsluha ostatních zařízení na zpracování dřeva a v papírnách jinde neuvedená	278	12 440
8159 Obsluha ostatních zařízení při chemické výrobě jinde neuvedená	151	12 750
8161 Obsluha zařízení při výrobě a rozvodu elektřiny	102	21 232
8162 Obsluha parních turbín, ohříváčů a motorů	260	14 338
8163 Obsluha zařízení při úpravě, čištění a rozvodu vody	426	14 449
8171 Obsluha automatických nebo poloautomatických montážních linek	91	14 034
8211 Obsluha automatických nebo poloautomatických obráběcích strojů (kromě 722)	544	19 737
8212 Obsluha strojů na výrobu maltovin, vápna, cementu, prefabrikátů	131	19 551
8223 Obsluha strojů při konečné úpravě a nanášení ochranných povlaků	70	13 840
8231 Obsluha strojů na výrobu pryžových výrobků (např. obuvi, pneumatik)	830	12 503
8232 Obsluha strojů na výrobu plastových výrobků (vč. laminování)	205	15 793
8240 Obsluha automatických nebo poloautomatických dřevoobráběcích strojů	39	12 523
8251 Obsluha tiskárenských strojů	124	29 250
8254 Obsluha kopírovacích strojů	26	10 929
8261 Obsluha strojů na úpravu vláken, dopřádání a navijení příze	479	13 261
8262 Obsluha tkacích a pletacích strojů	219	14 064
8263 Obsluha šicích a vyšívacích strojů	138	10 404
8264 Obsluha strojů na bělení, barvení, čištění, praní, žehlení textilu	332	12 178
8269 Obsluha ostatních strojů na výrobu textilních, kožešinových a kožených výrobků	972	14 106
8273 Obsluha strojů na mletí zrn a koření	141	14 874
8274 Obsluha strojů na zpracování mouky, výrobu pečiva, čokolády a cukrovinek	235	15 306
8275 Obsluha strojů na zpracování ovoce, zeleniny a ořechů	15	12 492
8281 Montážní dělníci montující mechanická zařízení (stroje, vozidla)	398	15 524
8282 Montážní dělníci montující elektrická zařízení	1 371	15 502
8283 Montážní dělníci montující elektronická zařízení	54	16 496
8284 Montážní dělníci montující výrobky z kovů, pryže a plastů	142	14 101
8287 Montážní dělníci montující výrobky z kombinovaných materiálů	52	19 592

Průměrná hrubá měsíční mzda, placená doba
podle podskupin zaměstnání KZAM-R

kraj: Jihomoravský

Diferenciace			Složky hrubé mzdy					Placená doba
			příplatek a odměny	příplatky za přesčas	příplatky ostatní	náhrady	odměny za pohotovost	
1. decil	medián	9. decil						
Kč/měs	Kč/měs	Kč/měs	%	%	%	%	%	hod/měs
10 663	12 796	16 136	10,2	2,1	19,4	4,8	0,0	174,5
8 325	12 096	14 003	10,0	1,5	8,6	3,6	0,0	173,1
9 006	12 544	15 688	14,3	0,5	0,7	6,0	0,0	164,8
9 866	11 828	15 172	15,2	0,4	0,2	4,9	0,0	171,3
7 451	9 333	13 556	10,0	0,4	3,9	6,7	0,0	162,7
9 807	12 560	15 650	20,7	1,1	5,1	7,9	0,0	166,8
10 333	12 115	13 811	15,0	0,8	13,8	4,6	0,0	169,4
13 136	17 101	18 668	21,7	0,0	0,0	2,6	0,0	171,7
15 173	19 304	25 518	24,4	2,3	4,5	11,0	0,2	175,4
10 784	15 845	20 343	19,1	0,2	1,9	7,9	0,9	164,1
12 072	16 734	23 005	24,0	1,9	3,3	7,4	0,0	178,0
10 994	14 406	19 279	18,7	2,8	9,5	6,1	0,0	175,1
11 135	17 658	26 594	19,4	0,7	12,9	8,5	0,0	165,4
11 580	17 650	21 660	22,7	0,8	14,8	7,8	0,0	167,2
9 488	11 155	15 335	20,2	1,1	6,7	5,5	0,0	169,5
9 395	11 884	15 811	18,1	3,1	9,6	4,4	0,0	173,5
8 844	11 357	18 134	16,5	1,5	6,8	6,0	0,0	174,4
15 718	21 024	26 918	9,6	0,6	23,3	5,0	0,2	159,1
9 108	13 374	19 860	11,7	1,4	14,0	6,6	0,1	174,5
10 756	14 215	18 674	17,9	1,0	7,2	6,2	0,4	170,0
9 749	13 262	18 906	16,2	1,3	4,5	8,5	0,0	169,1
12 373	19 562	27 678	15,1	3,1	7,7	6,8	0,0	175,4
11 878	18 518	27 424	11,6	1,2	6,5	7,3	0,3	174,2
10 238	12 288	19 858	10,4	1,3	10,2	5,7	0,0	169,2
10 738	12 150	14 805	8,7	1,8	6,0	7,9	0,0	168,7
11 177	15 149	21 119	18,4	1,5	7,7	5,5	0,0	173,0
10 048	12 301	14 978	15,3	1,7	2,1	6,3	0,5	170,2
13 982	25 775	52 633	9,9	5,6	15,8	6,4	0,0	181,0
7 472	10 694	13 989	13,1	0,1	1,5	5,5	0,0	162,1
11 288	13 251	14 947	14,4	0,7	16,5	3,7	0,0	167,8
10 746	14 167	16 681	13,7	0,5	13,8	5,5	0,0	166,3
6 894	10 465	14 309	19,2	0,9	5,3	11,4	0,0	165,1
8 841	12 000	15 807	10,5	1,1	10,5	6,6	0,0	168,6
10 659	14 259	16 719	8,7	0,1	21,0	5,9	0,0	163,1
10 283	14 957	19 909	14,4	2,1	3,8	9,0	0,1	181,8
11 956	14 739	19 575	16,9	2,5	15,5	5,3	0,0	180,3
9 220	13 463	15 447	16,7	0,0	7,5	5,6	0,0	177,1
10 782	14 226	23 079	20,7	3,0	1,7	7,5	0,0	176,9
12 801	14 737	20 362	17,3	0,5	11,7	5,9	0,0	169,9
13 555	16 338	20 354	1,4	1,8	0,8	7,6	0,9	182,6
9 087	12 630	19 313	20,4	1,0	6,5	6,6	0,0	167,5
17 078	19 111	23 561	20,4	0,5	9,7	6,3	1,0	163,2

**Průměrná hrubá měsíční mzda, placená doba
podle podskupin zaměstnání KZAM-R**

kraj: Jihomoravský

Podskupiny zaměstnání KZAM-R	Počet zaměstnanců přepočtený podle placených měsíců	Průměr
		Kč/měs
8290 Obsluha jiných stacionárních zařízení a ostatní montážní dělníci	96	12 806
8311 Strojvedoucí	817	22 351
8313 Dělníci zabezpečující sestavování vlaků (brzdaři, výhybkáři)	762	17 216
8321 Řidiči osobních a malých dodávkových automobilů, taxikáři	123	16 459
8323 Řidiči autobusů, trolejbusů a tramvají	1 533	19 960
8324 Řidiči nákladních automobilů a tahačů	1 344	14 992
8326 Řidiči speciálních vozidel	243	16 300
8331 Obsluha zemědělských a lesních strojů	599	12 754
8332 Obsluha zemních a příbuzných strojů	256	17 385
8333 Obsluha jeřábů, zdvihacích a podobných manipulačních zařízení	340	13 114
8334 Obsluha vysokozdvíhých a ostatních motorových vozíků	509	13 674
9132 Pomocníci a uklízeči v kancelářích, hotelích, nemocnicích a jiných zařízeních	1 355	9 254
9141 Domovníci, správci domu	53	11 998
9151 Poslíčci, nosiči zavazadel a doručovatelé	15	10 074
9152 Vrátní, hlídači, uváděči a šatnářky	523	9 867
9161 Sběrači odpadků, popeláři	227	12 249
9162 Metaři, čistíči záchodků, žump, kanálů a podobných zařízení	70	12 419
9169 Ostatní pracovníci v příbuzných oborech jinde neuvedení	20	11 151
9211 Pomocní a nekvalifikovaní dělníci v zemědělství	84	10 739
9312 Pomocní a nekvalifikovaní dělníci na stavbách a údržbě silnic, přehrad	91	13 485
9313 Pomocní a nekvalifikovaní dělníci na stavbách budov	17	10 270
9321 Pomocní a nekvalifikovaní montážní a manipulační dělníci	711	12 785
9322 Ruční baliči a pytlovači	77	13 858
9323 Dělníci nádvorní skupiny (pomocní montéři)	256	15 273
9331 Řidiči vozidel poháněných ručně nebo nožně	16	10 489
9333 Vazači a nosiči břemen, přístavní dělníci (dokaři)	69	12 563
9339 Pomocní a nekvalifikovaní pracovníci v dopravě, ve skladech, v telekomunikacích	1 112	12 486

Průměrná hrubá měsíční mzda, placená doba
podle podskupin zaměstnání KZAM-R

kraj: Jihomoravský

Diferenciace			Složky hrubé mzdy					Placená doba
			prémie a odměny	příplatky za přesčas	příplatky ostatní	náhrady	odměny za pohotovost	
1. decil	medián	9. decil						
Kč/měs	Kč/měs	Kč/měs	%	%	%	%	%	hod/měs
9 396	12 534	16 082	12,4	0,5	7,2	6,1	0,0	167,5
20 598	22 285	24 211	10,2	1,4	19,8	9,9	0,2	169,9
14 953	17 053	19 781	4,8	2,2	18,8	9,0	0,4	173,9
11 045	15 458	23 241	16,1	1,2	3,8	6,1	0,0	175,7
14 355	20 589	24 408	10,6	0,8	21,6	6,4	0,0	193,3
10 692	14 989	19 128	14,2	2,3	5,0	7,7	0,2	185,3
12 340	15 595	21 212	14,9	1,7	5,3	7,5	1,3	179,7
10 292	12 398	15 725	10,4	1,9	2,6	9,5	0,1	184,8
12 580	16 487	22 257	13,4	0,9	3,1	12,2	0,5	182,2
9 060	12 548	18 432	17,8	1,5	6,2	6,5	0,1	173,6
9 422	13 035	18 551	18,3	1,3	5,9	7,0	0,0	171,0
6 746	8 701	12 319	9,3	0,2	4,6	6,8	0,0	166,1
8 081	11 119	16 013	11,5	0,3	6,2	4,6	0,1	171,1
7 247	10 201	13 590	8,5	0,9	10,0	10,2	0,0	166,0
7 157	9 455	12 542	7,5	0,8	13,7	5,8	0,0	172,8
9 523	12 187	14 869	14,0	1,6	7,0	8,1	0,2	181,0
9 171	11 477	17 331	17,9	1,0	7,9	8,0	2,0	168,2
9 107	11 514	12 819	28,7	2,3	0,4	6,6	0,0	183,0
7 991	10 437	13 974	10,2	2,2	3,5	9,1	0,0	182,8
9 885	13 288	18 331	19,8	1,3	3,1	7,6	0,5	177,1
7 417	9 113	14 408	3,7	0,3	0,0	9,2	0,0	176,2
8 656	12 073	17 804	13,9	1,8	9,9	6,8	0,0	169,6
10 027	13 464	18 422	18,3	1,6	8,0	8,1	0,0	174,6
12 068	14 344	19 173	16,2	0,1	2,4	6,2	0,1	168,3
9 769	10 342	12 442	8,4	1,2	1,2	8,4	0,0	167,5
9 112	12 126	16 176	17,4	2,4	3,1	5,4	0,0	180,6
8 537	12 252	16 321	13,6	1,0	6,5	7,4	0,3	168,6

**Průměrná měsíční odpracovaná a neodpracovaná doba zaměstnanců
podle podskupin zaměstnání KZAM-R**

kraj: Jihomoravský

Podskupiny zaměstnání KZAM-R	Počet zaměstnanců přečtený podle eviden. měsíců	Odpracovaná doba		Neodpracovaná doba		
		celkem	z toho přesčas	celkem	z toho	
					nemoc	dovolená
		hod/měs	hod/měs	dnů/měs	dnů/měs	dnů/měs
1210 Ředitelé a prezidenti velkých organizací, podniků	247	158,3	0,2	1,3	0,1	1,1
1221 Ved. pracovníci v zemědělství, lesnictví, rybář. a mysliv.	187	158,3	1,1	1,7	0,4	1,2
1222 Vedoucí pracovníci v průmyslu (ve výrobě)	440	155,6	1,6	1,4	0,4	0,9
1223 Vedoucí pracovníci ve stavebnictví a zeměměřičtví	147	159,7	0,1	1,5	0,3	1,1
1224 Vedoucí pracovníci ve velkoobchodě a v maloobchodě	496	151,4	0,5	2,3	0,5	1,5
1225 Vedoucí pracovníci v restauracích a hotelích	17	158,5	0,0	1,9	0,2	1,2
1226 Ved. pracovníci v dopr., skladování, telekom. a na pošt. úř.	355	144,9	1,2	2,3	0,6	1,6
1227 Ved. prac. v organ.zaměřených na poskytování obch.slуж.	130	151,5	0,4	2,0	0,4	1,2
1228 Ved.prac. v pečovatel., úklidových a podobných službách	26	159,9	0,1	1,3	0,3	0,9
1229 Ved. pracovních dílčích celků jinde neuved. (kult.,zdrav.)	68	153,2	0,9	1,9	0,4	1,2
1231 Vedoucí pracovníci finančních a hospodářských útvarů	506	154,7	0,3	1,6	0,3	1,1
1232 Ved. prac. personálních útvarů a útvarů průmysl. vztahů	96	155,7	0,4	1,5	0,2	1,1
1233 Vedoucí pracovníci odbytových útvarů (vč. průzkumu trhu)	276	154,3	0,1	1,6	0,3	1,2
1234 Ved. prac. reklamních útvarů a útvarů pro styk s veřejností	29	155,7	0,7	1,6	0,5	1,1
1235 Vedoucí pracovníci zásobovacích útvarů	140	152,5	1,0	2,0	0,7	1,1
1236 Vedoucí pracovníci výpočetních útvarů	60	152,8	0,3	1,5	0,3	1,0
1237 Vedoucí pracovníci výzkumných a vývojových útvarů	120	155,7	0,1	1,4	0,2	1,1
1239 Vedoucí pracovníci ostatních útvarů jinde neuvedení	394	154,4	1,7	1,6	0,3	1,1
1311 Vedoucí, ředitelé v zemědělství, lesnictví, rybářství	28	161,6	0,0	1,5	0,3	1,1
1312 Vedoucí, ředitelé v průmyslu (ve výrobě)	137	155,6	0,0	1,4	0,1	1,1
1313 Vedoucí, ředitelé ve stavebnictví a zeměměřičtví	63	161,8	0,1	1,4	0,2	1,2
1314 Vedoucí, ředitelé ve velkoobchodu a maloobchodu	54	159,2	0,9	1,8	0,3	1,3
1315 Vedoucí, ředitelé v restauracích a hotelích	17	159,1	0,0	1,4	0,2	1,1
1316 Vedoucí v dopravě, sklad., telekomun. a na pošt. úřadech	88	148,3	0,1	2,2	0,6	1,3
1317 Ved., ředitelé v podnicích poskytujících obchodní služby	81	152,3	0,0	2,2	0,8	1,4
1319 Vedoucí, ředitelé malých organizací ostatní (kult.,zdrav.)	36	155,9	0,0	1,7	0,3	1,2
2111 Fyzikové a astronomové	23	163,6	0,0	1,2	0,1	1,0
2113 Chemici	98	155,1	0,5	1,9	0,5	1,2
2114 Geologové, geofyzici, geodeti, hydrologové apod.	91	156,3	0,0	1,6	0,3	1,2
2119 Ostatní vědci a odborníci v příbuz. oborech jinde neuved.	49	157,2	2,1	1,2	0,2	0,8
2131 Projektanti a analytici výpočetních systémů	108	155,4	0,3	1,6	0,4	1,0
2132 Programátoři	151	155,3	2,2	1,8	0,4	1,3
2139 Ostatní odborníci zabývající se výp. tech. jinde neuvedení	405	158,7	0,6	1,4	0,3	1,0
2142 Projektanti staveb a areálů, stavební inženýři	502	157,4	1,4	1,7	0,4	1,1
2143 Projektanti elektrotechnických zařízení, elektroinženýři	309	155,6	2,1	1,7	0,4	1,0
2144 Projektanti elektronických syst. a telekomunikačních sítí	112	151,4	0,8	1,9	0,5	1,2
2145 Projektanti a konstruktéři strojních zaříz., strojní inženýři	485	156,2	2,8	1,4	0,4	0,8
2146 Chemičtí inženýři, technologové	59	158,8	1,6	1,3	0,1	0,9
2147 Důlní a hutní inženýři, technologové, metalurgové	26	154,1	1,1	1,4	0,2	1,1
2149 Ostatní architekti, projektanti, konstrukt.a techn.inženýři	174	152,6	0,5	1,8	0,3	1,3
2211 Bakteriologové, biologové, ekologové, zoologové	123	154,5	0,0	1,8	0,8	0,9
2212 Farmakologové, anatomové, biochemici,fyziolog., patolog.	26	162,1	0,4	1,2	0,1	1,0

**Průměrná měsíční odpracovaná a neodpracovaná doba zaměstnanců
podle podskupin zaměstnání KZAM-R**

kraj: Jihomoravský

Podskupiny zaměstnání KZAM-R	Počet zaměstnanců přečtený podle eviden. měsíců	Odpracovaná doba		Neodpracovaná doba		
		celkem	z toho přesčas	celkem	z toho	
					nemoc	dovolená
		hod/měs	hod/měs	dnů/měs	dnů/měs	dnů/měs
2213 Agronomové, šlechtitelé a odborníci v příbuzných oborech	62	157,7	0,4	1,9	0,6	1,3
2223 Veterinární lékaři	26	157,5	0,7	1,8	0,3	1,4
2311 Vědeckopedagogičtí pracovníci	2 174	158,3	0,0	1,7	0,3	1,2
2411 Odborní pracov. na úseku účetnictví, financí, daní, apod.	321	154,4	0,6	1,7	0,5	1,0
2412 Odbor. pracovníci na úseku zaměstnaneckých, pers. věcí	82	153,3	0,8	1,8	0,4	1,2
2413 Odborní pracovníci v bankovníctví a pojišťovnictví	766	148,7	0,3	2,5	0,8	1,5
2419 Ostatní odborní pracovníci v oblasti podnikání	217	151,8	0,1	1,8	0,4	1,2
2421 Právníci, právní poradci (mimo advokacie a soudnictví)	98	152,3	0,0	2,0	0,6	1,2
2432 Odborní pracovníci knihoven (kromě řadových)	10	159,0	0,0	1,3	0,6	0,7
2433 Odborní pracovníci v informacích (např. vti)	51	154,5	1,1	1,7	0,7	0,7
2441 Ekonomové - vědeckí pracovníci, specialisté, experti	235	156,2	1,2	1,6	0,4	1,0
2451 Spisovatelé, autoři, kritikové, novináři, redaktori	89	154,6	0,0	2,1	0,6	1,4
2470 Odborní administrativní pracovníci jinde neuvedení	208	157,4	0,7	1,7	0,5	1,0
3111 Technici ve fyzikálních a příbuzných oborech	75	148,6	0,3	2,1	0,5	1,4
3112 Stavební technici	745	155,1	0,9	2,0	0,5	1,3
3113 Elektrotechnici	1 155	150,9	2,1	1,9	0,5	1,1
3114 Elektronici a technici v radiokomunikacích a telekomunik.	168	162,0	4,8	1,3	0,4	0,8
3115 Strojírenští technici	1 209	154,0	3,4	1,7	0,6	0,9
3116 Chemičtí technici	149	153,3	2,1	1,9	0,4	1,2
3117 Důlní a hutní technici	126	154,2	3,8	1,8	0,3	1,3
3118 Technici v kartografii, kresličí a zeměměřiči	331	154,8	1,3	1,6	0,6	0,9
3119 Ostatní techničtí pracovníci jinde neuvedení	1 788	155,1	2,9	1,8	0,6	1,0
3121 Poradci ve výpočetní technice	121	149,9	0,8	2,2	0,9	1,1
3122 Operátoři a obsluha výpočetní techniky	185	152,8	1,2	2,0	0,6	1,1
3123 Operátoři průmyslových robotů, ne strojů	20	155,5	7,2	2,3	0,8	1,4
3129 Ostatní technici ve výpočetní technice jinde neuvedení	86	155,7	0,0	1,8	0,4	1,2
3132 Obsluha zařiz. pro záznam zvuku,obrazu,operátoři kamery	69	154,7	0,2	1,7	0,7	0,7
3139 Obsluha ost. optických a elektronických zařiz. jinde neuv.	327	164,1	4,1	1,3	0,9	0,4
3151 Kolaudační technici a technici protipožární ochrany	32	150,1	1,1	2,2	0,7	1,4
3152 Bezpečnostní tech.a tech. pro kontrolu zdravotní nezávad.	315	156,4	2,0	1,7	0,5	1,0
3160 Technici železničního provozu	737	150,6	8,6	2,7	0,5	1,9
3211 Technici a laboranti v oblasti biologie a v příbuz. oborech	218	156,2	1,2	2,0	0,9	1,0
3212 Technici v agronomii, v lesnictví a v zemědělství	522	155,9	0,9	2,0	0,7	1,2
3342 Pedagogové v oblasti dalšího vzdělávání	11	153,2	0,0	1,8	0,4	1,2
3411 Zprostředkovatelé finanč. transakcí, obchodu s cen. papíry	83	151,7	0,2	2,1	0,7	1,3
3412 Pojišťovací agenti	47	156,1	0,0	1,8	0,6	1,2
3415 Obchodní cestující, prof. poradci v obchodě, obch.zástupci	362	156,5	0,4	1,7	0,4	1,2
3416 Nákupčí	435	151,5	0,6	1,8	0,5	1,1
3417 Odhadci a zbožíznalci	10	147,2	0,0	2,5	1,1	1,4
3419 Ostatní pracovníci - obchodní zprostředkovatelé jinde n.	10	142,9	1,1	2,9	0,7	1,5
3421 Obchodní agenti	737	154,5	0,2	1,8	0,6	0,9
3422 Odbytoví a přepravní agenti	554	153,9	3,6	2,1	0,6	1,3

**Průměrná měsíční odpracovaná a neodpracovaná doba zaměstnanců
podle podskupin zaměstnání KZAM-R**

kraj: Jihomoravský

Podskupiny zaměstnání KZAM-R	Počet zaměstnanců přečtený podle eviden. měsíců	Odpracovaná doba		Neodpracovaná doba		
		celkem	z toho přesčas	celkem	z toho	
					nemoc	dovolená
		hod/měs	hod/měs	dnů/měs	dnů/měs	dnů/měs
3429 Ostatní obchodní agenti a makléři jinde neuvedení	12	156,1	4,1	1,7	0,7	0,9
3431 Odborné sekretářky, sekretáři	290	156,0	1,0	1,9	0,6	1,1
3433 Prac. v oblasti účetnictví, fakturace, rozpočet., kalkulace	1 958	155,5	0,6	1,7	0,5	1,0
3434 Pracovníci v oblasti statistiky a matematiky	32	147,9	0,1	2,3	1,1	1,0
3435 Pracovníci v oblasti práce a mezd (kromě účetních)	123	153,3	0,6	1,8	0,5	1,2
3436 Referenti osobních oddělení	197	153,0	0,2	1,8	0,4	1,2
3439 Ostatní odborní administrativní pracovníci jinde neuvedení	1 136	151,4	0,7	2,1	0,7	1,1
3441 Celní pracovníci	59	152,5	1,9	2,2	1,0	1,1
3449 Ostatní celní a daňoví pracovníci a prac. v příb. oborech	67	155,0	0,3	1,9	0,8	1,1
3471 Aranžéři, průmysloví a komerční návrháři, bytoví architekti	14	141,8	2,9	3,4	2,0	1,1
4112 Kancelářští pracovníci a obsluha zařiz. na zpracování textu	50	145,1	0,3	2,7	1,2	1,1
4113 Pracovníci přípravy dat výpočetní techniky	151	150,0	0,4	2,2	0,9	1,1
4115 Sekretářky, sekretáři	653	154,0	0,3	1,9	0,8	1,0
4121 Nižší účetní	304	156,6	0,7	2,0	0,8	1,0
4123 Nižší finanční, daňoví úředníci a úředníci v příb. oborech	25	141,8	0,2	3,4	1,9	1,2
4131 Úředníci ve skladech	790	151,7	3,7	2,4	1,0	1,2
4132 Úředníci ve výrobě (např. výrobní plánovači)	173	151,7	1,6	1,7	0,6	0,9
4133 Úředníci v dopravě a v přepravě (dispečeri, kontr. apod.)	386	149,6	5,9	2,9	1,1	1,6
4141 Řadoví knihovníci, archiváři, evidenční pracovníci	140	154,3	0,2	2,1	0,9	1,0
4142 Poštovní doručovatelé, úředníci v třídárnách	1 145	135,0	3,0	3,6	1,6	1,6
4190 Nižší pracovníci jinde neuvedení ostatní	183	149,4	0,6	2,2	1,1	0,9
4211 Pokladníci (v bankách, pojišťov., spořitelnách, na poště)	190	145,7	0,5	2,4	0,9	1,3
4212 Úředníci na přepážkách a směnárníci	668	138,8	0,5	2,8	1,1	1,4
4213 Pokladníci v obchodě, společném stravování apod.	551	148,2	0,4	2,5	1,2	1,2
4214 Prodavači vstupenek, jízdenek apod.	165	152,8	6,5	3,2	0,7	2,2
4221 Úředníci cestovních kanceláří	14	164,7	0,5	1,3	0,2	1,1
4222 Recepční	87	150,7	1,2	2,1	0,7	1,3
4223 Telefonisté	49	143,1	0,3	3,0	1,9	0,9
4224 Informátoři	37	144,5	10,5	4,7	2,2	2,4
5112 Vlakové četky, vlakové čety, průvodčí (vč. palub. průvodčí)	352	147,6	15,8	4,3	1,5	2,4
5121 Pracovníci dohlížející nad obsluh. personálem, hospodyně	69	157,9	4,0	2,0	0,5	1,4
5122 Kuchaři	330	152,0	0,9	2,2	1,0	1,0
5123 Čišníci, servírky	136	150,7	0,2	2,6	1,4	1,1
5149 Ostatní pracovníci zajišťující osobní služby jinde neuved.	16	141,8	4,0	3,6	2,1	1,5
5161 Hasiči, požárníci	82	154,2	8,9	2,3	0,6	1,5
5169 Ostatní pracovníci ochrany a ostrahy jinde neuvedení	267	155,5	10,8	2,3	1,0	1,2
5211 Prodavači v obchodech	1 176	149,4	1,4	2,4	1,1	1,2
6111 Pěstitelé polních plodin	200	146,9	1,9	3,4	1,8	0,9
6112 Ovocnáři, vinaři, a ostatní pěst. plodin rost. na stromech	108	148,0	3,0	3,5	2,1	0,9
6113 Zahradníci a pěstitelé zahradních plodin a sazenic	246	153,6	6,1	3,1	1,8	0,8
6121 Chovatelé hospodářských zvířat (kromě drůbeže a včel)	489	152,6	6,1	3,3	1,7	1,5
6122 Chovatelé drůbeže	43	171,1	15,0	2,2	0,9	1,1

**Průměrná měsíční odpracovaná a neodpracovaná doba zaměstnanců
podle podskupin zaměstnání KZAM-R**

kraj: Jihomoravský

Podskupiny zaměstnání KZAM-R	Počet zaměstnanců přečtený podle eviden. měsíců	Odpracovaná doba		Neodpracovaná doba		
		celkem	z toho přesčas	celkem	z toho	
					nemoc	dovolená
		hod/měs	hod/měs	dnů/měs	dnů/měs	dnů/měs
6124 Chovatelé hospodářských zvířat, drůbeže, včel apod.	58	150,4	1,2	2,7	1,0	1,3
6129 Ostatní chovatelé, ošetřovatelé zvířat jinde neuvedení	18	162,8	13,9	2,6	1,1	1,3
6141 Dělníci pro pěstění a ošetřování lesa	235	136,1	1,3	4,0	2,2	0,9
6142 Dělníci pro těžbu dřeva (kromě obsluhy pojezdových zařiz.)	91	134,4	0,3	4,1	1,8	1,4
7122 Zedníci, kameníci, omítkáři	955	150,3	10,9	4,1	1,9	1,4
7123 Betonáři, děl.specializovaní na pokládání beton. povrchů	100	154,0	11,9	3,9	1,9	1,4
7124 Tesaři a truhláři	292	154,7	12,8	3,8	1,5	1,3
7125 Stavební montážníci	56	147,3	6,0	3,9	2,4	1,1
7126 Asfaltéři, dlaždiči	14	141,8	2,7	4,9	2,2	2,5
7129 Ostatní stavební děl. stav. výroby a prac. v ost. oborech	319	146,7	8,5	4,3	1,6	1,5
7131 Stavební pokrývači	14	151,2	0,4	2,5	0,9	1,2
7136 Instalatéři, potrubáři, stavební zámečníci, klempíři	856	155,3	6,7	2,2	0,8	0,9
7137 Stavební a provozní elektrikáři	566	156,0	8,9	2,2	0,7	1,2
7139 Ostatní dělníci zajišťující dokončovací stavební práce	32	148,3	3,5	3,2	1,8	1,0
7141 Malíři a tapetáři	42	156,0	9,2	2,8	1,0	1,2
7142 Lakýrníci a pracovníci v příbuzných oborech	173	150,1	11,4	3,4	1,8	1,2
7211 Formíři a jádraři	262	138,1	6,5	3,9	2,5	1,1
7212 Svářeči, řezači plamenem a páječi	340	146,7	10,5	3,6	2,0	1,2
7213 Výrobci a opraváři výrobků a dílů z plechů	180	144,0	6,4	3,4	1,8	1,3
7214 Montéři kovových konstrukcí	79	158,8	13,2	2,6	1,3	0,8
7215 Montéři lan a zdvihacích zařiz. (např. na lodích, letadel)	28	173,9	26,9	2,3	0,7	1,3
7221 Kováři, obsluha kovacích lisů, obsluha bucharů	120	143,7	5,0	3,2	1,8	1,2
7222 Nástrojaři, kovomodeláři, kovodělníci, zámečníci	2 841	151,2	8,9	2,9	1,3	1,0
7223 Seřizovači a obsluha obráběcích strojů	1 318	156,0	12,4	2,4	1,2	0,9
7224 Brusíči, leštiči a ostříči nástrojů	295	144,8	7,8	3,3	2,0	0,9
7231 Mechanici a opraváři motorových vozidel	495	151,3	5,9	2,6	1,1	1,0
7234 Mechanici a opraváři kolejových vozidel	611	145,3	2,5	3,0	0,9	1,7
7235 Mechanici obráběcích, zemědělských strojů a prům. zařiz.	942	152,8	8,0	2,8	1,3	1,1
7239 Ostatní mechanici a opraváři strojů a zařízení bez elektro	240	150,7	8,2	2,6	1,2	1,0
7241 Elektromech.a seřizovači různých typů elektrických zařiz.	1 880	151,7	8,3	2,6	1,2	1,0
7242 Mechanici, opraváři a seřizovači elektr. částí aut, letadel	257	147,9	2,4	3,1	0,9	1,6
7243 Mechanici, seřizovači, opraváři elektronických zařízení	265	151,8	5,9	2,4	1,1	1,0
7244 Telefonní a telegrafní mechanici, montéři a opraváři	47	150,6	1,1	2,1	0,6	1,3
7246 Montéři a opraváři silnoproudých elektrických vedení	427	147,1	4,4	3,2	1,1	1,5
7311 Výrobci, mechanici a opraváři přesných přístrojů a zařízení	91	144,5	4,3	3,0	1,2	1,1
7321 Výrobci hrnčířského, porcelán. zboží, záruvzdor. výrobků	161	142,8	4,2	3,3	1,4	1,6
7341 Tiskaři, sazeči (kromě obsluhy tiskárenských strojů)	32	157,3	9,7	1,9	0,5	1,0
7411 Zpracovatelé masa, ryb vč. uzenářů a konzerv. masa a ryb	77	156,1	2,3	2,4	1,2	1,0
7412 Zpracovatelé pekárenských a cukrářských výrobků	345	155,8	14,0	3,1	1,6	1,3
7419 Ostatní zpracovatelé - výrobci potravinářských výrobků	67	149,7	5,7	3,2	1,9	1,1
7421 Impregnační a úpraváři dřeva	185	151,6	4,6	2,8	1,4	1,1
7422 Uměleč. truhláři, řezbáři, výrobci a oprav.výrobků ze dřeva	450	155,0	13,6	2,7	1,8	0,8

**Průměrná měsíční odpracovaná a neodpracovaná doba zaměstnanců
podle podskupin zaměstnání KZAM-R**


kraj: Jihomoravský

Podskupiny zaměstnání KZAM-R	Počet zaměstnanců přečtený podle eviden. měsíců	Odpracovaná doba		Neodpracovaná doba		
		celkem	z toho přesčas	celkem	z toho	
					nemoc	dovolená
		hod/měs	hod/měs	dnů/měs	dnů/měs	dnů/měs
7423 Seřizovači a seřizov.-obsluhovači dřevoobráběcích strojů	28	155,7	11,3	2,4	1,6	0,7
7431 Kvalifikovaní dělníci připravující přírodní vlákna	17	152,3	9,9	2,7	1,9	0,4
7433 Dámští a pánští krejčí a kloboučníci vč. opravářů oděvů	288	144,5	3,2	2,7	1,3	1,0
7435 Modeláři a střihači textilu, kůží a podobných materiálů	12	155,3	2,7	2,0	1,3	0,5
7436 Švadleny, vyšivači a pracovníci v příbuzných oborech	538	137,2	2,0	3,4	2,2	0,9
7437 Čalouníci a pracovníci v příb. oborech (vč. autočalouníků)	157	144,0	5,7	3,0	1,7	1,2
7439 Ostatní dělníci při výrobě textilu, oděvů a výrobků z kůží	160	146,8	5,2	2,9	1,9	0,7
7442 Obuvníci, vč. opravářů obuvi (kromě strojních obuvníků)	10	158,9	0,1	1,6	1,1	0,5
8111 Obsluha důlního zařízení a razících štítů	112	155,3	17,5	2,7	0,2	2,3
8113 Vrtaři, jeřábníci při ropných nebo plynových vrtech	136	146,8	1,2	2,3	0,6	1,6
8122 Obsluha zařízení ve slévárenství (taviči, slévači)	614	150,1	11,4	3,5	1,9	1,1
8123 Obsluha zařízení na tepelné zpracování kovů	44	159,3	13,9	2,0	0,8	0,9
8131 Obsluha pecí na výrobu skla a keramiky	241	142,3	3,4	3,1	1,5	1,4
8139 Obsluha ostatních zařízení na výrobu skla a keramiky	180	142,5	4,0	3,2	1,7	1,4
8141 Obsluha pily a jiného zařízení na zpracování dřeva	344	149,7	6,4	2,6	1,4	0,8
8149 Obsluha ostatních zařiz.na zpracování dřeva a v papírnách	278	154,7	11,9	2,4	1,7	0,6
8159 Obsluha ostat. zařízení při chemické výrobě jinde neuved.	151	152,1	7,6	2,8	1,5	1,0
8161 Obsluha zařízení při výrobě a rozvodu elektřiny	102	148,4	3,4	1,5	0,5	0,9
8162 Obsluha parních turbín, ohříváčů a motorů	260	156,4	9,4	2,3	0,8	1,2
8163 Obsluha zařízení při úpravě, čištění a rozvodu vody	426	152,3	4,2	2,3	0,8	1,1
8171 Obsluha automatických nebo poloaut. montážních linek	91	142,1	6,3	3,5	1,9	1,2
8211 Obsluha automat. nebo poloaut. obráb.strojů (kromě 722)	544	155,3	10,4	2,6	1,1	1,1
8212 Obsluha strojů na výrobu maltovin, vápna, cementu	131	145,3	6,3	3,7	2,0	1,3
8223 Obsluha strojů při konečné úpravě ochranných povlaků	70	144,0	6,2	3,3	2,2	0,8
8231 Obsluha strojů na výrobu pryžových výrobků (např. obuvi)	830	147,0	6,9	2,9	1,3	1,1
8232 Obsluha strojů na výrobu plast. výrobků (vč. laminování)	205	152,6	9,7	2,6	1,4	0,9
8240 Obsluha automat. nebo poloautom. dřevoobráběcích strojů	39	144,0	7,3	3,4	2,1	0,8
8251 Obsluha tiskárenských strojů	124	166,4	19,9	1,9	0,4	1,0
8254 Obsluha kopírovacích strojů	26	148,2	0,6	1,8	0,8	0,8
8261 Obsluha strojů na úpravu vláken, dopřádání a navíj. příze	479	149,5	4,4	2,4	1,6	0,5
8262 Obsluha tkacích a pletacích strojů	219	147,2	2,7	2,5	1,3	0,9
8263 Obsluha šicích a vyšivacích strojů	138	131,7	3,7	4,4	2,5	1,4
8264 Obsluha strojů na bělení, barvení, čištění, praní, žehlení	332	149,0	5,7	2,6	1,3	1,1
8269 Obsluha ost.strojů na výrobu textilních, kožešin. výrobků	972	142,5	1,5	2,7	1,4	0,9
8273 Obsluha strojů na mletí zrn a koření	141	158,0	14,1	3,0	1,1	1,5
8274 Obsluha strojů na zpracování mouky, výrobu pečiva	235	158,1	17,0	2,8	1,6	1,1
8275 Obsluha strojů na zpracování ovoce, zeleniny a ořechů	15	159,7	0,0	2,2	1,0	0,9
8281 Montážní dělníci montující mechanická zařízení (stroje)	398	150,9	17,1	3,3	1,9	1,0
8282 Montážní dělníci montující elektrická zařízení	1 371	150,9	2,1	2,5	1,4	1,1
8283 Montážní dělníci montující elektronická zařízení	54	155,9	12,6	3,3	1,5	1,4
8284 Montážní dělníci montující výrobky z kovů, pryže a plastů	142	151,1	4,0	2,2	0,9	1,0
8287 Montážní dělníci montující výrobky z kombinovaných mat.	52	148,6	1,6	1,9	1,1	0,8

**Průměrná měsíční odpracovaná a neodpracovaná doba zaměstnanců
podle podskupin zaměstnání KZAM-R**

kraj: Jihomoravský

Podskupiny zaměstnání KZAM-R	Počet zaměstnanců přečtený podle eviden. měsíců	Odpracovaná doba		Neodpracovaná doba		
		celkem	z toho přesčas	celkem	z toho	
					nemoc	dovolená
		hod/měs	hod/měs	dnů/měs	dnů/měs	dnů/měs
8290 Obsluha jin.stacionárních zařízení a ost. montážní dělníci	96	149,7	3,2	2,3	1,2	0,9
8311 Strojvedoucí	817	143,2	6,6	3,7	0,7	2,4
8313 Dělníci zabezpeč. sestavování vlaků (brzdaři, výhybkáři)	762	147,5	11,0	3,6	0,8	2,3
8321 Řidiči osobních a malých dodávkov. automobilů, taxikáři	123	156,0	7,0	2,5	1,1	1,1
8323 Řidiči autobusů, trolejbusů a tramvajů	1 533	169,5	22,1	2,8	1,4	1,4
8324 Řidiči nákladních automobilů a tahačů	1 344	161,0	15,6	3,0	1,2	1,4
8326 Řidiči speciálních vozidel	243	161,6	10,5	2,3	0,6	1,2
8331 Obsluha zemědělských a lesních strojů	599	152,3	11,9	3,9	2,0	1,3
8332 Obsluha zemních a příbuzných strojů	256	148,4	8,7	4,2	1,7	1,9
8333 Obsluha jeřábů, zdvihacích a podob. manipulačních zařiz.	340	151,5	8,4	2,8	1,6	1,0
8334 Obsluha vysokozdvizných a ostatních motorových vozíků	509	148,8	5,9	2,9	1,5	1,1
9132 Pomocníci a uklízeči v kancelář., hotel., nemocnicích ap.	1 355	146,5	1,7	2,6	1,5	0,9
9141 Domovníci, správci domu	53	154,4	1,5	2,1	1,0	0,9
9151 Poslíčci, nosiči zavazadel a doručovatelé	15	138,7	3,5	3,6	1,7	1,8
9152 Vrátní, hlídači, uváděči a šatnářky	523	151,6	6,1	2,7	1,5	1,0
9161 Sběrači odpadků, popeláři	227	156,4	8,8	3,1	1,1	1,5
9162 Metaři, čističi záchodků, žump, kanálů a podob. zařízení	70	142,0	4,3	3,4	1,5	1,5
9169 Ostatní pracovníci v příbuzných oborech jinde neuvedení	20	153,2	9,2	3,6	2,3	1,3
9211 Pomocní a nekvalifikovaní dělníci v zemědělství	84	146,8	11,8	4,4	2,6	1,4
9312 Pomocní a nekvalifik. dělníci na stavbách a údržbě silnic	91	149,7	5,3	3,4	1,6	1,3
9313 Pomocní a nekvalifikovaní dělníci na stavbách budov	17	145,7	1,2	3,8	2,1	1,3
9321 Pomocní a nekvalifikovaní montážní a manipulační dělníci	711	145,3	7,1	3,2	1,8	1,0
9322 Ruční baliči a pytlavači	77	147,8	11,4	3,4	1,9	1,1
9323 Dělníci nádvorní skupiny (pomocní montéři)	256	144,7	0,6	3,0	1,5	1,2
9331 Řidiči vozidel poháněných ručně nebo nožně	16	152,0	4,8	2,1	0,3	1,3
9333 Vazači a nosiči břemen, přístavní dělníci (dokaři)	69	160,2	13,6	2,5	1,3	0,9
9339 Pomocní a nekvalif. prac. v dopr., ve skladech, v telekom.	1 112	146,3	3,5	2,9	1,3	1,2



Dodatek **- technický popis šetření**

Dodatek - Technický popis šetření

Technický popis šetření RSCP poskytuje základní informaci o koncepci šetření, postupech použitých při sběru dat, analýze dat a vytváření výstupních sestav, obsažených v publikaci. Dodatek je rozdělen do 3 hlavních částí: koncepce šetření, vstupní údaje pro RSCP, zpracování a analýza dat.

Koncepce šetření

Koncepce statistického šetření RSCP se zabývá otázkami rozsahu šetření, opory výběru a vlastního výběru vzorku ekonomických subjektů (ES).

Rozsah šetření

Mzdové statistické šetření RSCP za 2. čtvrtletí 2004 zahrnuje 2551 ekonomických subjektů, které reprezentují přibližně 1046 tisíc zaměstnanců. Okruh zpravodajských jednotek pro RSCP tvoří ekonomické subjekty podnikatelské sféry s 10 a více zaměstnanci. Šetření je vyčerpávající pro jednotky s počtem zaměstnanců 1000 a vyšším. Pro jednotky s počtem zaměstnanců 10 až 999 je mzdové šetření výběrové.

Vzorek ekonomických subjektů RSCP kopíruje odvětvovou skladbu firem podnikatelské sféry v jednotlivých krajích České republiky. Podnikatelská sféra je v RSCP definována podle zákona č. 1/1992 Sb. o mzdě, odměně za pracovní pohotovost a o průměrném výdělku. Tabulka 1 ukazuje rozsah výběrového souboru RSCP bez non-response (dále jen výběrový soubor) pro 2. čtvrtletí 2004 a v tabulce 2 je přiblížen rozsah a odvětvová skladba ekonomických subjektů z výběrového souboru RSCP působících na území Jihomoravského kraje.

Výběrový soubor RSCP		
	RSCP - celkem	RSCP – kraj Jihomoravský
Počet ekonomických subjektů	2551	354
Počet zaměstnanců	1046 tisíc	91 tisíc

Tabulka 1

Odvětvová skladba výběrového souboru RSCP – kraj Jihomoravský		
Odvětví OKEČ		Počet ekonomických subjektů
A,B	Zemědělství, myslivost, lesnictví a rybolov	55
C	Těžba nerostných surovin	3
D	Zpracovatelský průmysl	124
E	Výroba a rozvod elektřiny, plynu a vody	12
F	Stavebnictví	32
G	Obchod; opravy motorových vozidel	30
H	Ubytování a stravování	7
I	Doprava, skladování a spoje	17
J	Finanční zprostředkování	10
K	Činnosti v oblasti nemovitostí a pronájmu; podnikatelské činnosti	41
L	Veřejná správa a obrana; povinné sociální zabezpečení	1
M	Vzdělávání	4
N	Zdravotní a sociální péče; veterinární činnosti	1
O	Ostatní veřejné, sociální a osobní služby	17

Tabulka 2

Opora výběru

Výběrovými jednotkami šetření RSCP jsou ekonomické subjekty podnikatelské sféry, na které se v případě vybrání vztahuje zpravodajská povinnost. Statistickými jednotkami jsou zaměstnanci, kteří jsou nositeli sledovaných statistických znaků. Výběrovou základnou – oporou – pro výběr organizací je registr ekonomických subjektů (RES), který je detailně popsán na stránkách Českého statistického úřadu www.czso.cz. Pro rozlišení příslušnosti ekonomického subjektu k podnikatelské sféře se využívá Automatizovaný rozpočtový informační systém (ARIS), který obsahuje informace z oblasti účetního a finančního výkaznictví všech rozpočtových a příspěvkových organizací, obcí, okresních úřadů a dobrovolných svazků obcí, státních finančních aktiv a státních fondů v České republice. Podrobnější informace o systému lze nalézt na stránkách Ministerstva financí <http://www.info.mfcr.cz/aris>.

Základním souborem RSCP jsou aktivní ekonomické subjekty z registru ekonomických subjektů, které mají 10 a více zaměstnanců, přísluší do podnikatelské sféry a do institucionálních sektorů: nefinanční podniky, finanční instituce nebo vládní instituce.

Výběr

Výběr ekonomických subjektů v RSCP lze charakterizovat jako jednostupňový stratifikovaný výběr (u ekonomických subjektů s 10 až 999 zaměstnanci). Základní soubor se rozdělí do oblastí (strat) podle:

- regionů (krajů)
- velikostních kategorií
- odvětvových skupin.

Regionem se z hlediska výběru jednotek rozumí kraj ve smyslu ústavního zákona č. 347/97 Sb. Výběr RSCP používá dále ke stratifikaci čtyři velikostní kategorie ekonomických subjektů, uvedené v tabulce 3 – Velikostní kategorie pro stratifikaci. Odvětvové stratifikační třídění obsahuje dvanáct odvětvových skupin z vybraných institucionálních sektorů podnikatelské sféry. Vymezení strat je provedeno na základě podobnosti v charakteru ekonomické činnosti a podobnosti v zaměstnanecké struktuře.

V jednotlivých oblastech základního souboru, vzniklých jeho rozdělením dle příslušných stratifikačních kritérií, se vybere předem stanovený podíl ekonomických subjektů. Největší subjekty s alespoň tisícem zaměstnanců jsou zařazeny do šetření všechny (výběr s pravděpodobností 1), ostatní jsou v jednotlivých stratech vybírány systematickým náhodným výběrem s nesterjními pravděpodobnostmi bez vracení. Pravděpodobnosti vybrání subjektu jsou dány výběrovým podílem, jehož výši ukazuje tabulka 3 – Velikostní kategorie pro stratifikaci. Počet ekonomických subjektů, které mají být vybrány, se stanoví podle aktuálního stavu základního souboru ke konci roku. Výběrový soubor ekonomických subjektů s 10-249 zaměstnanci se obměňuje metodou rotujícího panelu s periodou rotace devět let, tzn. k obměně všech vybraných ekonomických subjektů dojde za devět let. Vybrané ekonomické subjekty zůstávají v šetření minimálně po dobu periody rotace plus jeden rok potřebný na jejich nábor, o důvodech pro předčasné vyřazení z výběru (např. zánik firmy) se vede evidence.

Velikostní kategorie pro stratifikaci		
Kategorie	Počet zaměstnanců	Výběrový podíl [%]
1	10 až 49	4,5
2	50 až 249	15
3	250 až 999	70
4	1000 a více	100

Tabulka 3

Vstupní údaje pro RSCP

Kapitola popisuje sběr dat do šetření RSCP, používané číselníky a základní vstupní položky, charakterizující výdělky a odpracovanou dobu.

Sběr dat

Ekonomické subjekty, na které se vztahuje zpravodajská povinnost, vykazují údaje o všech zaměstnancích. Vybraná zpravodajská jednotka předává data ke zpracování orgánu, vykonávajícímu státní statistickou službu. Termínem pro předání dat od respondenta je konec měsíce následujícího po skončení referenčního období.

Předávaná data mají formu databázových souborů a obsahují informace o zaměstnavateli a zaměstnancích. Data jsou většinou přebírána přímo z informačních systémů pro výpočet mezd a personální evidence.

Klasifikace a číselníky

RSCP vychází z čtvrtletního šetření o ceně práce, které je součástí programu statistických zjišťování a používá standardní statistické klasifikace a číselníky

(podrobněji popsané na www.czso.cz). Použití platných statistických klasifikací je závazné jak pro orgán vykonávající státní statistickou službu, tak pro zpravodajské jednotky, které poskytují údaje pro statistické zjišťování. Proto i RSCP používá následující klasifikace a číselníky:

- KZAM-R **Klasifikace zaměstnání**; vydáno sdělením ČSÚ ze dne 18. prosince 2003 o vydání rozšířené Klasifikace zaměstnání KZAM-R (částka 160/2003 Sb.).
- CZ-ICSE **Klasifikace postavení v zaměstnání**; vydáno sdělením ČSÚ ze dne 18. prosince 2003 o vydání Klasifikace postavení v zaměstnání (částka 160/2003 Sb.).
- KKOV **Klasifikace kmenových oborů vzdělání**; vydáno sdělením ČSÚ ze dne 9. září 2003 o zavedení Klasifikace kmenových oborů vzdělání (částka 106/2003 Sb.).
- CZ-NUTS **Klasifikace územních statistických jednotek**; vydáno sdělením ČSÚ ze dne 18. prosince 2003 o vydání Klasifikace územních statistických jednotek (částka 160/2003 Sb.). Aktualizace byla provedena k 1. květnu 2004 (částka 74/2004 Sb.).
- OKEČ **Odvětvová klasifikace ekonomických činností**; vydáno sdělením ČSÚ ze dne 18. prosince 2003 o vydání Odvětvové klasifikace ekonomických činností (částka 160/2003 Sb.).
- ČZEM **Číselník zemí**; vydáno sdělením ČSÚ ze dne 18. prosince 2003 o vydání Číselníku zemí (částka 160/2003 Sb.).
- FORMA **Číselník právní formy organizací**

Výdělky a odpracovaná doba

RSCP jako mzdové šetření se čtvrtletní periodicitou monitoruje mzdovou úroveň jednotlivých profesí podle klasifikace KZAM-R v krajích České republiky. U jednotlivých zaměstnanců vybraných ekonomických subjektů zjišťuje v referenčním období (čtvrtletí) průměrný hodinový výdělek, vypočtený pro náhrady pro pracovněprávní účely, podle § 17 zákona 1/1992 Sb.

Druhým šetřeným výdělkovým ukazatelem je mzda od počátku roku do konce referenčního období. Mzda je definovaná jako mzda za práci podle §4 zákona č.1/1992 Sb., o mzdě, odměně za pracovní pohotovost a průměrném výdělku ve znění pozdějších předpisů. Průměrný hodinový výdělek je krátkodobým indikátorem mzdové úrovně, celková suma mezd za práci slouží k výpočtu měsíční hrubé mzdy. Měsíční hrubá mzda je druhým indikátorem, který ukazuje mzdovou úroveň v období od začátku roku do konce čtvrtletí, za které se šetří průměrný hodinový výdělek. Z celkové mzdy za práci zjišťuje šetření i podíl prémie a odměn, příplatků za přesčas a ostatních příplatků.

Vedle mzdy za práci šetří RSCP i některá další plnění, poskytovaná v souvislosti s výkonem práce. Zjišťuje se částka náhrad mzdy a částka odměn za pracovní pohotovost, vyplacená od počátku roku do konce referenčního období. Šetření umožňuje sledovat strukturu měsíční hrubé mzdy, tvořenou výše popsanými položkami prémie a odměny, příplatky za přesčas, ostatní příplatky, náhrady a odměny za pracovní pohotovost.

RSCP sleduje i charakteristiky odpracované a neodpracované doby a využívá je k výpočtu měsíční hrubé mzdy. Vstupní věta o zaměstnanci obsahuje odpracovanou dobu od počátku roku a z ní počet přesčasových hodin, za které byl poskytnut příplatek. Věta dále obsahuje celkovou neodpracovanou dobu od počátku roku, z ní počet dnů nemoci a počet neodpracovaných dnů s náhradou mzdy. Zvlášť se sleduje i počet dnů dovolené.

Zpracování a analýza dat

Zpracování a analýza dat zahrnuje přehled publikovaných mzdových statistik, způsob výpočtu měsíční hrubé mzdy a indikátorů odpracované doby, problematiku vážení a odhadů.

Přehled publikovaných tabulek

Hlavním výsledkem RSCP jsou statistiky výdělkové úrovně v krajích podle zaměstnání KZAM-R. Tabulka V5 obsahuje průměrné hodinové výděly podle zaměstnání KZAM-R na úrovni podskupin zaměstnání (čtyřmístný KZAM-R). Tabulka M5 obsahuje průměrnou hrubou měsíční mzdu, strukturu mzdy a průměrnou placenou dobu. Tabulka T5 ukazuje průměrnou měsíční odpracovanou a neodpracovanou dobu, podíl přesčasu z odpracované doby a podíl nemoci a dovolené z neodpracované doby. Publikují se jen zaměstnání, získaná od minimálně deseti zaměstnanců a minimálně tří ekonomických subjektů.

Vedle primárních výsledků podle zaměstnání ukazuje výsledková publikace i další tabulky průměrných hodinových výdělků, měsíčních hrubých mezd a jejich diferenciací. Průměrné hodinové výděly se člení podle:

- hlavních tříd KZAM-R
- kategorií zaměstnání (manuální/nemanuální)
- věkových kategorií
- vzdělání
- pohlaví.

Výsledné měsíční hrubé mzdy jsou tříděny i podle hlavních tříd KZAM-R.

V RSCP se ekonomické subjekty dále člení na organizační jednotky, jestliže je možné provést vnitřní rozčlenění podle okresů, ve kterých dílčí jednotky působí, nebo podle odvětví OKEČ. Výsledky podle krajů jsou v tomto smyslu výsledky, získané pracovištní metodou.

Výpočet měsíční hrubé mzdy

Na rozdíl od průměrného hodinového výdělku musí být druhý indikátor mzdové úrovně – měsíční hrubá mzda – vypočten z dalších přímo zjišťovaných mzdových položek a nemzdových plnění. Přímě zjišťované položky ale obsahují pouze kumulované částky za delší období než měsíc, tj. za čtvrtletí až celý rok. Přitom je třeba uvážit, že jednotliví zaměstnanci nemuseli být v evidenčním stavu po celé sledované období.

Hrubá mzda je v ISPV jednoznačně definována jako součet mzdy za práci, náhrad mzdy a odměn za pracovní pohotovost. Měsíční hrubá mzda i -tého zaměstnance se vypočte podle vzorce

$$MHM_i = \frac{MZDA_i + POHOTOV_i + NAHRADY_i}{MES_PLAC_i}$$

kde :

MHM_i je měsíční hrubá mzda i -tého zaměstnance

$MZDA_i$ je mzda za práci i -tého zaměstnance v kumulaci od počátku roku do konce referenčního období (vstupní položka věty o zaměstnanci)

$POHOTOV_i$ je odměna za pohotovost i -tého zaměstnance v kumulaci od počátku roku do konce referenčního období (vstupní položka věty o zaměstnanci)

$NAHRADY_i$ jsou náhrady mzdy i -tého zaměstnance v kumulaci od počátku roku do konce referenčního období (vstupní položka věty o zaměstnanci)

MES_PLAC_i je počet placených měsíců i -tého zaměstnance, tj. počet měsíců, odpovídajících součtu odpracované doby a doby, po kterou pobíral náhrady mzdy

Počet placených měsíců MES_PLAC_i je roven počtu kalendářních měsíců v případě, že zaměstnanec po celé sledované období pracoval nebo pobíral náhrady mzdy. Pokud zaměstnanec byl v evidenčním stavu kratší dobu, než sledované období, bude jeho počet placených měsíců dán poměrem doby v evidenčním stavu k celému sledovanému období. Podobně se počet placených měsíců stanoví, pokud zaměstnanec měl jinou absenci, než absenci s náhradou mzdy (např. nemoc).

Měsíční hrubá mzda za určitou skupinu zaměstnanců se vypočte jako „vážená“ hrubá mzda, v níž mzda určitého zaměstnance má váhu, odpovídající počtu jeho placených měsíců za sledované období. Tento způsob výpočtu umožňuje korektní srovnání mzdové úrovně jednotlivých zaměstnání a srovnávání v čase.

Sestavy s hrubou měsíční mzdou, diferenciací a strukturou hrubé mzdy obsahují také placenou dobu zaměstnance. Tento údaj ukazuje počet placených hodin (odpracovaná doba a doba náhrad) za placený měsíc a je konzistentní s výpočtem měsíční hrubé mzdy. Sestavy týkající se odpracované a neodpracované doby (tabulka T5) nelze vztáhnout k placené době. Proto se odpracovaná a neodpracovaná doba i jejich složky vztahují k počtu měsíců v evidenčním stavu.

Přestože struktura vstupů RSCP od roku 2002 umožňuje zahrnout do výpočtu za určitou skupinu i zaměstnance, kteří byli v evidenčním stavu pouze část sledovaného období, nemohou být do výpočtu zahrnuti všichni. Uplatňují se následující kritéria pro zařazení zaměstnance do výpočtů měsíční hrubé mzdy:

- placená doba zaměstnance je alespoň jeden měsíc,
- zařazují se pouze zaměstnanci v pracovním poměru,
- musí být splněna podmínka: součet odpracované a neodpracované doby je přibližně roven počtu pracovních dnů sledovaného období,
- zařazují se pouze zaměstnanci, zaměstnaní na plný pracovní úvazek, který je v RSCP definován v souladu s kritériem Eurostatu pomocí fondu pracovní doby (alespoň 30 hodin/týden).

Metoda vážení a řešení non-response

Metoda vážení, používaná v RSCP, umožňuje získat na základě dat z výběrového souboru spolehlivé charakteristiky základního souboru v členění na jednotlivé kraje. Váhové koeficienty, které jsou přiděleny všem vybraným ekonomickým subjektům a poté též všem jejich zaměstnancům, vycházejí z počáteční pravděpodobnosti výběru každého ekonomického subjektu. Váhy zvyšují při výpočtech odhadů význam dat ekonomických subjektů s relativně malým zastoupením ve výběrovém souboru. Relativně nejméně zastoupené jsou ve výběrovém souboru RSCP ekonomické subjekty s 10-49 zaměstnanci, a proto mají největší váhy při výpočtech odhadů. Metoda pro tvorbu konečných vah v RSCP je odlišná od metody, použité v ISPV. Základním úkolem vážení v RSCP je dávat spolehlivé odhady na krajské úrovni.

Tabulky vztahující se k podnikatelské sféře P-V5, P-M5, P-T5 obsahují nevážené charakteristiky výběrového souboru RSCP. Ostatní tabulky v této publikaci jsou odhady charakteristik základního souboru RSCP, tříděného podle krajů. Při interpretaci výsledků je nutno mít na zřeteli, že charakteristiky výběrového souboru nelze automaticky pokládat za odhady platné pro celou zaměstnaneckou populaci kraje. Výběrové charakteristiky mohou být částečně ovlivněny větším relativním zastoupením velkých ekonomických subjektů ve výběrovém souboru RSCP.

Problém nedostupných dat od vybraného ekonomického subjektu (zpravodajské jednotky), tzv. non response, je v RSCP řešen metodou historické imputace a metodou upravující váhy zpravodajským jednotkám, které jsou ve stratifikačních kategoriích stejné jako nedostupná zpravodajská jednotka.

Odhady statistických charakteristik

Skupina tabulek	Postup při výpočtu charakteristik
P-V0, P-V1, P-V2, P-V4, P-V6, P-V8	Odhadované charakteristiky průměrného hodinového výdělku jsou vypočteny z dat výběrového souboru s využitím výběrových vah a vah používaných v důsledku non-response.

P-M0, P-M1	Odhadované charakteristiky hrubé měsíční mzdy, jejich složek i placený čas jsou vypočteny z dat výběrového souboru s využitím výběrových vah, vah používaných v důsledku non-response a vah, zohledňujících různé délky neplacené neodpracované doby (nemoc, neplacená absence) a doby v evidenčním stavu.
P-V5	Odhadované charakteristiky průměrného hodinového výdělku podle podskupin zaměstnání jsou vypočteny z dat výběrového souboru.
P-M5	Odhadované charakteristiky hrubé měsíční mzdy a jejich složek podle podskupin zaměstnání jsou vypočteny z dat výběrového souboru s využitím vah, zohledňujících různé délky neplacené neodpracované doby (nemoc, neplacená absence) a doby v evidenčním stavu. Stejným způsobem je vypočtena i placená doba.
P-T5	Odhadované charakteristiky odpracované a neodpracované doby podle podskupin zaměstnání jsou vypočteny z dat výběrového souboru s využitím vah, zohledňujících různé délky doby v evidenčním stavu.

Šetření RSCP odhaduje výdělkové charakteristiky a neslouží jako zdroj informací o počtech zaměstnanců v jednotlivých třídících kategoriích. Počty zaměstnanců jsou v agregovaných tabulkách uváděny v % a jejich účelem je přiblížit relativní zastoupení publikovaných kategorií. Počty zaměstnanců v ČR zjišťují šetření Českého statistického úřadu - podnikové výkaznictví a výběrové šetření pracovních sil (viz www.czso.cz).

Statistické charakteristiky používané ve výsledkových tabulkách:

1. decil	První decil je hodnota, pod kterou leží 10% nejnižších hodnot sledovaného znaku.
Medián	Medián je hodnota uprostřed vzestupně uspořádané řady hodnot sledovaného znaku, polovina hodnot je nižší než medián a druhá polovina je vyšší než medián.
9. decil	Devátý decil je hodnota, nad kterou leží 10% nejvyšších hodnot sledovaného znaku.
Průměr	Průměr je počítán jako vážený (případně nevážený) aritmetický průměr sledovaného znaku.

Kvalita odhadů

Odhadované charakteristiky podléhají dvěma typům chyb - výběrovým chybám a nevýběrovým chybám. Výběrové chyby jsou způsobeny faktorem náhody při pravděpodobnostním výběru RSCP. Hodnoty výběrových chyb není možné ze současného výběrového souboru RSCP získat, nicméně používaná stratifikace výrazně snižuje jejich výši. Nevýběrové chyby bývají způsobeny především špatnou kvalitou dat od zpravodajských jednotek (neúplné údaje, chybné údaje) a jejich vliv je snižován několikanásobnými kontrolními mechanismy a častými kontakty firmy provádějící šetření RSCP se zpravodajskými jednotkami.

Definice vybraných pojmů

Ekonomický subjekt	Ekonomický subjekt je právnický subjekt nebo fyzická osoba s postavením podnikatele, zapsaná do registru ekonomických subjektů ČSÚ. Každému ekonomickému subjektu se přiděluje identifikační číslo (IČO).
Organizační jednotka	Z hlediska mzdové statistiky RSCP se dělí ekonomické subjekty na organizační jednotky podle okresu, ve kterém jednotky působí a nebo podle odvětví (OKEČ), které charakterizuje jejich ekonomickou činnost. Organizační jednotku tvoří všechny útvary ekonomického subjektu, které působí ve stejném okrese a patří do stejné kategorie OKEČ.
Zpravodajská jednotka	Zpravodajskou jednotkou je právnická osoba, organizační složka státu nebo fyzická osoba, od níž se požaduje poskytnutí údajů ve statistickém zjišťování podle zákona č. 89/1995 Sb., o státní statistické službě ve znění pozdějších předpisů.
Referenční období	RSCP je čtvrtletní statistické zjišťování a čtvrtletí, za které se zjišťování provádí je referenčním obdobím. Charakteristiky organizace se zjišťují ke konci referenčního období, průměrný hodinový výdělek se zjišťuje za referenční období (tj. uplynulé čtvrtletí). Ostatní mzdové údaje a údaje o odpracovaném čase se zjišťují od počátku roku do konce referenčního období.
Sledované období	Sledované období je období od začátku roku do konce příslušného čtvrtletí (referenčního období).
Podnikatelská sféra	Kritériem pro zařazení zpravodajské jednotky do podnikatelské nebo nepodnikatelské sféry je zákon, který subjekt uplatňuje při odměňování zaměstnanců. Do podnikatelské sféry patří subjekty, které odměňují podle zákona č. 1/1992 Sb., o mzdě, odměně za pracovní pohotovost a o průměrném výděлку ve znění pozdějších předpisů
Nepodnikatelská sféra	Kritériem pro zařazení zpravodajské jednotky do sféry podnikatelské nebo nepodnikatelské je zákon, který subjekt uplatňuje při odměňování zaměstnanců. Do nepodnikatelské sféry patří organizace, které odměňují podle zákona č. 143/1992 Sb., o platu a odměně za pracovní pohotovost v rozpočtových a v některých dalších organizacích a orgánech ve znění pozdějších předpisů.
Základní soubor	Základním souborem RSCP jsou aktivní ekonomické subjekty z registru ekonomických subjektů, které mají 10 a více zaměstnanců, přísluší do podnikatelské sféry a do institucionálních sektorů: nefinanční podniky, finanční instituce nebo vládní instituce.

Ostatní symboly používané ve výsledkových tabulkách:

"neuvedeno" kategorie zaměstnanců, u kterých nebyl uveden kód příslušné třídící charakteristiky

"*" položka vstupních dat vypočítaná, ale nezveřejnitelná z důvodu nedostatečného počtu vstupních hodnot (min. 3 ekonomické subjekty a 10 zaměstnanců)