



**RSCP**

# **Regionální statistika ceny práce**

---

**Čtvrtletní výběrové  
statistické zjišťování**

kraj  
**Jihomoravský**  
I. čtvrtletí 2003

**MPSV - SSZ**

---



**RSCP**

# **Regionální statistika ceny práce**

**Čtvrtletní výběrové  
statistické zjišťování**

**kraj**

**Jihomoravský**

**I. čtvrtletí 2003**

**MPSV - SSZ**

## **COPYRIGHT - MPSV ČR a SSZ**

Publikace ani její část nesmí být kopírována, rozšiřována a zařazována do informačních systémů v jakékoliv formě (elektronické, mechanické, optické, magnetické aj.) bez písemného souhlasu

**Ministerstva práce a sociálních věcí ČR a Správy služeb zaměstnanosti**

## O b s a h :

### A Úvodní část

Úvod.....	7
-----------	---

### B Výsledková část

#### Průměrné hodinové výdělky

P-V0	Průměrné hodinové výdělky v podnikatelské sféře za kraj Jihomoravský .....	11
P-V1	Průměrné hodinové výdělky podle hlavních tříd zaměstnání KZAM–R .....	12
P-V2	Průměrné hodinové výdělky podle věkových kategorií.....	13
P-V4	Průměrné hodinové výdělky podle vzdělání .....	13
P-V5	Průměrné hodinové výdělky podle podskupin zaměstnání KZAM–R .....	14
P-V6	Průměrné hodinové výdělky podle kategorie zaměstnání .....	20
P-V8	Průměrné hodinové výdělky podle pohlaví .....	20

#### Měsíční hrubé mzdy

P-M0	Průměrná hrubá měsíční mzda a její složky, diference, placená doba v podnikatelské sféře za kraj Jihomoravský .....	21
P-M1	Průměrná hrubá měsíční mzda a její složky, diference podle hlavních tříd zaměstnání KZAM-R.....	23
P-M5	Průměrná hrubá měsíční mzda, placená doba podle podskupin zaměstnání KZAM-R.....	24

#### Měsíční odpracovaná a neodpracovaná doba

P-T5	Průměrná měsíční odpracovaná a neodpracovaná doba podle podskupin zaměstnání KZAM – R .....	36
------	---	----

### C Dodatek - technický popis šetření

Koncepce šetření .....	45
Rozsah šetření.....	45
Opora výběru.....	46
Výběr .....	46
Vstupní údaje pro RSCP .....	47
Sběr dat.....	47
Klasifikace a číselníky.....	48
Výdělky a odpracovaná doba .....	48

Zpracování a analýza dat.....	49
Přehled publikovaných tabulek .....	49
Výpočet měsíční hrubé mzdy .....	50
Metoda vážení a řešení non-response .....	51
Odhady statistických charakteristik.....	51
Kvalita odhadů .....	52
Definice vybraných pojmů.....	53



# A Úvodní část





## Úvod

Publikace představuje výsledky informačního systému „Regionální statistika ceny práce“ (RSCP), který produkuje aktuální údaje o výdělkové úrovni a odpracované době podle zaměstnání v jednotlivých krajích České republiky. RSCP, stejně jako Informační systém o průměrném výdělků (ISPV) vychází z pravidelného výběrového statistického zjišťování s názvem „Čtvrtletní šetření o ceně práce“, které se čtvrtletní periodicitou monitoruje průměrné hodinové výdělky, vyplacené mzdy a odpracovanou dobu jednotlivých zaměstnanců. Šetření je zařazeno do programu statistických zjišťování, vyhlášených ČSÚ ve sbírce zákonů pro příslušný kalendářní rok (viz přílohy č. 1 a č. 2 Vyhlášky č. 470 ve Sbírce zákonů ČR částka 163 ze dne 19. listopadu 2002, kterou se stanoví Program statistických zjišťování na rok 2003). Šetření provádí pracoviště státní statistické služby Ministerstva práce a sociálních věcí. Garantem informačního systému RSCP je Ministerstvo práce a sociálních věcí – správa služeb zaměstnanosti, zpracovatelem RSCP je Trexima, spol. s r.o. Zlín ([www.trexima.cz](http://www.trexima.cz)).

RSCP nabízí další zdroj informací o mzdách v krajích České republiky. Na rozdíl od šetření vycházejících z výkaznictví ČSÚ, které sbírá údaje o mzdách za celý ekonomický subjekt (resp. jeho pracoviště), hlavním cílem RSCP je zjištění výdělkové úrovně podle profesí za jednotlivé zaměstnance. Primárním výsledkem jsou statistiky mzdové úrovně profesí (v klasifikaci KZAM-R) v jednotlivých krajích, dalším produktem jsou odhady výdělkových parametrů zaměstnanecké populace kraje. Tato publikace obsahuje operativní výsledky šetření RSCP, členěné podle zaměstnaneckých charakteristik. Roční zjišťování hrubých mezd a odpracované doby v ISPV je základem pro strukturální šetření mezd ČSÚ a pro šetření SES (Structure of Earning Survey) Eurostatu. Zatímco výsledky strukturálních šetření mezd ČSÚ a výsledky ISPV a RSCP pocházejí z téhož zdroje a publikace se navzájem doplňují, při srovnávání s výsledky výkaznictví je třeba vzít v úvahu rozdílné výběrové soubory a rozdílné metody výpočtu mzdových charakteristik.

Publikace přináší průměrné hodinové výdělky za aktuální čtvrtletí, měsíční hrubé mzdy za období od začátku roku do konce aktuálního čtvrtletí, údaje o odpracované a neodpracované době za stejné období. Publikace obsahuje výsledky podnikatelské sféry (ekonomické subjekty, které odměňují podle zákona č. 1/1992 Sb. o mzdě, odměně za pracovní pohotovost a o průměrném výdělků).

Výsledková publikace jednotlivých krajů ve formátu Excel a ve formátu PDF je k dispozici na internetových stránkách MPSV ([www.mpsv.cz](http://www.mpsv.cz)) v sekci *Služby zaměstnanosti*, v části *Regionální statistika ceny práce*. Rozsah přehledů jednotlivých profesí je dán publikačním kritériem, podle kterého se uveřejňují jen zaměstnání získaná od minimálně deseti zaměstnanců a minimálně tří ekonomických subjektů.





# **B Výsledková část**



**Průměrné hodinové výdělky  
v podnikatelské sféře**

kraj: Jihomoravský

Průměrný hodinový výdělek ..... **93,19 Kč/hod**

Diferenciace

D1 - 1. decil ..... **48,99 Kč/hod**

Medián ..... **77,94 Kč/hod**

D9 - 9. decil ..... **141,73 Kč/hod**

Podíl zaměstnanců s nižším než průměrným

hodinovým výdělkem je..... **65,6 %**

Index průměrného hodinového výdělku zaměstnanců

meziroční vůči 1. čtvrtletí 2002..... **111,0 % \***

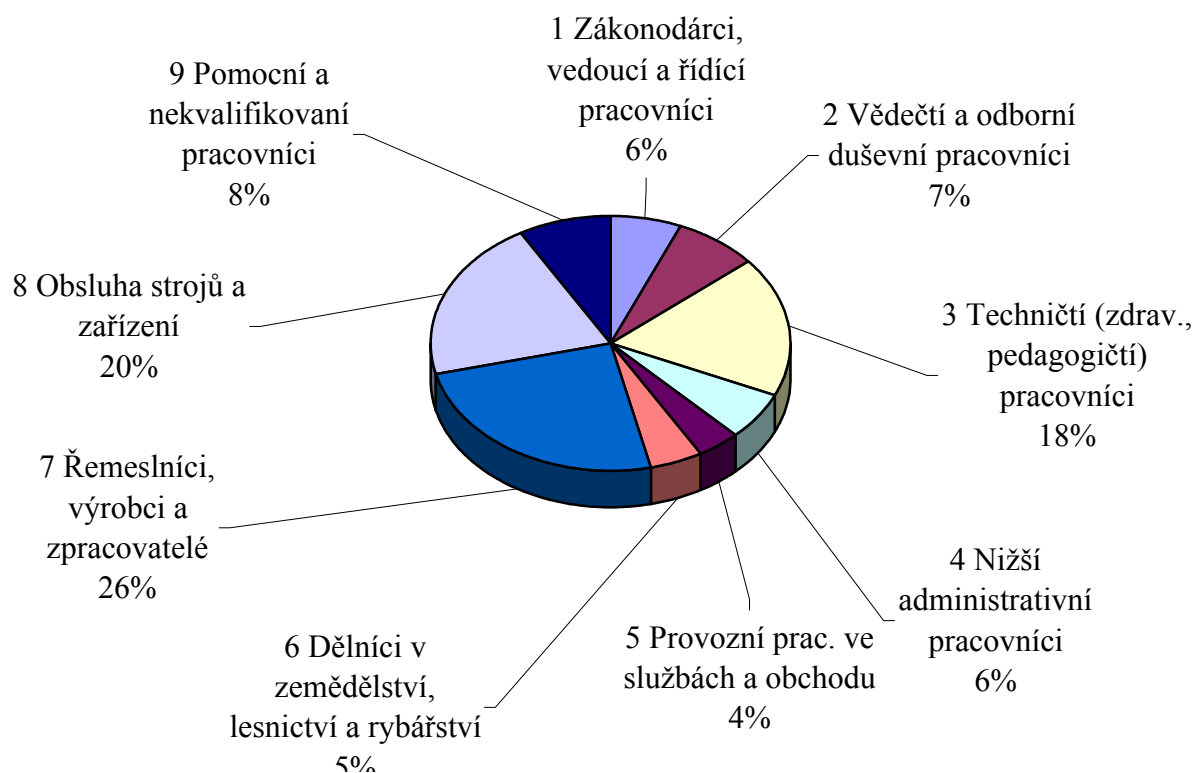
\* Index ovlivněn změnou metodiky výpočtu průměrného hodinového výdělku, hodnota za rok 2002 je vypočtena na výběrovém souboru a hodnota za rok 2003 je dopočtena na celý základní soubor (viz. Dodatek - technický popis šetření).

Průměrné hodinové výdělky  
podle hlavních tříd zaměstnání KZAM - R

kraj: Jihomoravský

Hlavní třída zaměstnání KZAM - R	Struktura zaměstnanců	Průměr	Diferenciace		
			1. decil	medián	9. decil
	%	Kč/hod	Kč/hod	Kč/hod	Kč/hod
1 Zákonodárci, vedoucí a řídicí pracovníci	6,5	223,58	87,79	<b>160,70</b>	392,27
2 Vědečtí a odborní duševní pracovníci	7,3	130,84	78,41	<b>117,81</b>	199,62
3 Techničtí (zdrav., pedagogičtí) pracovníci	17,9	106,72	62,59	<b>99,45</b>	155,14
4 Nižší administrativní pracovníci	5,9	78,38	49,37	<b>74,75</b>	111,47
5 Provozní prac. ve službách a obchodu	4,1	63,07	42,67	<b>58,18</b>	90,09
6 Dělníci v zemědělství, lesnictví a rybářství	4,7	60,04	44,76	<b>59,50</b>	77,33
7 Řemeslníci, výrobci a zpracovatelé	24,8	77,50	50,61	<b>73,30</b>	110,59
8 Obsluha strojů a zařízení	20,3	78,62	51,02	<b>74,06</b>	112,69
9 Pomocní a nekvalifikovaní pracovníci	8,5	56,60	39,42	<b>52,71</b>	77,26
<b>C E L K E M - podnikatelská sféra</b>	<b>100,0</b>	<b>93,19</b>	<b>48,99</b>	<b>77,94</b>	<b>141,73</b>

Struktura zaměstnanců dle hlavních tříd KZAM - R



1. čtvrtletí 2003

RSCP - podnikatelská sféra

P-V2

Průměrné hodinové výdělky  
podle věkových kategorií

kraj: Jihomoravský

Věková kategorie	Struktura zaměstnanců	Průměr	Diferenciace		
			1. decil	medián	9. decil
	%	Kč/hod	Kč/hod	Kč/hod	Kč/hod
do 20 let	0,3	52,55	43,00	<b>50,67</b>	67,21
20 - 29 let	17,8	81,80	47,92	<b>72,75</b>	116,43
30 - 39 let	22,8	94,92	49,70	<b>81,70</b>	142,92
40 - 49 let	26,3	95,68	50,07	<b>79,69</b>	148,44
50 - 59 let	28,3	95,79	49,41	<b>77,57</b>	145,83
60 a více let	4,5	100,85	43,72	<b>79,84</b>	174,68
<b>C E L K E M - podnikatelská sféra</b>	<b>100,0</b>	<b>93,19</b>	<b>48,99</b>	<b>77,94</b>	<b>141,73</b>

1. čtvrtletí 2003

RSCP - podnikatelská sféra

P-V4

Průměrné hodinové výdělky  
podle vzdělání

kraj: Jihomoravský

Vzdělání	Struktura zaměstnanců	Průměr	Diferenciace			
			1. decil	medián	9. decil	
	%	Kč/hod	Kč/hod	Kč/hod	Kč/hod	
KKOV						
Základní a nedokončené	A-C	10,4	61,83	40,49	<b>57,42</b>	86,87
Střední bez maturity	D,E,H,J	45,4	74,86	48,07	<b>70,10</b>	107,31
Střední s maturitou	K-M	24,7	98,75	55,95	<b>89,67</b>	146,97
Vyšší odborné a bakalářské	N,R	0,6	96,58	39,85	<b>88,69</b>	159,15
Vysokoškolské	T,V	11,1	180,65	80,83	<b>137,32</b>	296,58
<i>neuvedeno</i>		8,0	99,45	47,80	<b>90,15</b>	155,40
<b>C E L K E M - podnikatelská sféra</b>	<b>100,0</b>	<b>93,19</b>	<b>48,99</b>	<b>77,94</b>	<b>141,73</b>	

Průměrné hodinové výdělky  
podle podskupin zaměstnání KZAM - R

kraj: Jihomoravský

Podskupiny zaměstnání KZAM - R	Výběrový soubor		Průměr	Diferenciace		
	počet org. jednotek	počet zaměst.		1. decil	medián	9. decil
			Kč/hod	Kč/hod	Kč/hod	Kč/hod
1210 Ředitelé a prezidenti velkých organizací, podniků	136	193	572,64	176,19	<b>392,27</b>	1164,79
1221 Ved. prac. v zemědělství, lesnictví, rybářství a myslivosti	34	173	154,72	93,84	<b>137,37</b>	218,28
1222 Ved. prac. v průmyslu (ve výrobě)	90	446	226,08	103,00	<b>174,65</b>	368,24
1223 Ved. prac. ve stavebnictví a zeměměřičství	24	117	268,42	112,14	<b>252,29</b>	410,63
1224 Ved. prac. ve velkoobchodě a v maloobchodě	30	368	101,93	54,23	<b>78,71</b>	163,36
1225 Ved. prac. v restauracích a hotelích	4	16	175,36	122,01	<b>144,45</b>	315,67
1226 Ved. prac. v dopr., skladování, telekom. a na pošt. úřadech	26	336	149,13	91,90	<b>140,09</b>	215,67
1227 Ved. prac. v organ.zaměřených na poskytování obch.služeb	24	92	295,74	156,28	<b>256,99</b>	462,22
1228 Ved. prac. v pečovatel., úklidových a podobných službách	6	20	119,71	87,54	<b>118,94</b>	159,19
1229 Ved. prac. dílčích celků jinde neuvedení (kult.,zdrav.,škol.)	23	81	155,41	90,97	<b>145,54</b>	221,07
1231 Ved. prac. finančních a hospodářských (správních) útvarů	128	443	291,21	124,64	<b>208,26</b>	489,92
1232 Ved. prac. personálních útvarů a útvarů průmysl. vztahů	57	91	250,11	101,10	<b>191,07</b>	477,66
1233 Ved. prac. odbytových útvarů (vč. průzkumu trhu)	95	246	282,96	113,49	<b>222,48</b>	486,50
1234 Ved. prac. reklamních útvarů a útvarů pro styk s veřejností	15	27	258,54	104,71	<b>203,85</b>	528,65
1235 Ved. prac. zásobovacích útvarů	61	135	173,49	89,91	<b>142,62</b>	276,89
1236 Ved. prac. výpočetních útvarů	43	57	281,38	144,65	<b>214,43</b>	632,88
1237 Ved. prac. výzkumných a vývojových útvarů	45	101	232,46	118,55	<b>201,74</b>	360,97
1239 Ved. prac. ostatních útvarů jinde neuvedení	59	442	210,05	120,15	<b>182,01</b>	303,97
1311 Ved., ředitelé v zemědělství,lesnictví,rybářství a myslivosti	14	31	127,14	88,23	<b>103,34</b>	182,17
1312 Ved., ředitelé v průmyslu (ve výrobě)	44	160	237,93	123,42	<b>193,52</b>	402,06
1313 Ved., ředitelé ve stavebnictví a zeměměřičství	13	54	183,05	106,43	<b>165,08</b>	287,78
1314 Ved., ředitelé ve velkoobchodu a maloobchodu	17	164	81,75	47,36	<b>69,52</b>	119,03
1315 Ved., ředitelé v restauracích a hotelích	4	11	132,28	113,97	<b>130,32</b>	162,38
1316 Ved., ředitelé v dopravě, sklad., telekom. a na pošt. úřadech	15	198	127,24	93,46	<b>114,92</b>	160,65
1317 Ved., ředitelé v podnicích poskytujících obchodní služby	10	80	170,29	120,97	<b>163,10</b>	228,64
1318 Ved., ředitelé pečovatelských, úklidových a podob. služeb	6	10	164,06	80,86	<b>154,16</b>	253,91
1319 Ved., ředitelé malých organizací ostatní (kult.,zdrav.,škol.)	7	13	297,81	117,26	<b>190,78</b>	259,15
2111 Fyzikové a astronomové	3	45	113,79	62,47	<b>99,71</b>	163,06
2113 Chemici	7	90	103,32	60,90	<b>100,53</b>	151,45
2114 Geologové, geofyzici, geodeti, hydrologové apod.	6	73	140,15	76,01	<b>130,05</b>	219,28
2119 Ostatní vědci a odborníci v příbuz. oborech jinde neuved.	8	45	144,71	84,82	<b>135,11</b>	232,45
2121 Matematici a odborníci v příbuzných oborech	4	19	119,84	56,35	<b>117,77</b>	219,34
2131 Projektanti a analytici výpočetních systémů	23	102	156,10	87,21	<b>141,37</b>	253,70
2132 Programátoři	39	159	125,68	64,89	<b>121,53</b>	194,91
2139 Ostatní odborníci zabývající se vt jinde neuved.	62	389	122,95	51,09	<b>114,21</b>	196,47
2142 Projektanti staveb a areálů, stavební inženýři	30	395	128,00	85,63	<b>121,19</b>	181,52
2143 Projektanti elektrotechnických zařízení, elektroinženýři	28	334	157,00	99,62	<b>142,64</b>	227,31
2144 Projektanti elektron.systémů a telekom.sítí, inženýři - elektronici	13	114	144,20	109,06	<b>133,64</b>	207,65
2145 Projektanti a konstruktéři strojních zařízení, strojní inženýři	31	560	136,44	86,10	<b>129,73</b>	193,02
2146 Chemičtí inženýři, technologové	12	69	168,80	89,50	<b>152,93</b>	261,40
2147 Důlní a hutní inženýři, technologové, metalurgové	4	24	165,41	93,53	<b>165,91</b>	258,17
2149 Ostatní architekti, projekt., konstruk.a tech.inženýři (tvůr.prac.)	30	191	148,17	111,93	<b>136,96</b>	192,86



**Průměrné hodinové výdělky  
podle podskupin zaměstnání KZAM - R**

kraj: Jihomoravský

Podskupiny zaměstnání KZAM - R	Výběrový soubor		Průměr	Diferenciace			
	počet org.	počet		1. decil	medián	9. decil	
	jednotek	zaměst.	Kč/hod				Kč/hod
2211 Bakteriologové, biolog., ekolog., zoologové a odb.v příb.obor.	27	180	99,60	56,57	<b>93,21</b>	145,82	
2212 Farmakologové, anatomové, biochemici, fyziolog., patologové	6	58	98,99	59,30	<b>86,19</b>	157,11	
2213 Agronomové, šlechtitelé a odborníci v příbuzných oborech	18	72	111,33	71,07	<b>108,63</b>	153,94	
2311 Vědeckopedagogičtí pracovníci	5	2 556	116,34	71,44	<b>103,93</b>	174,14	
2411 Odb. prac. na úseku účetnictví, financí, daní, ap., hl. účetní	100	268	153,25	80,95	<b>131,15</b>	239,34	
2412 Odb. prac. na úseku zaměstnaneckých, personálních věcí	39	77	136,12	77,02	<b>123,11</b>	209,67	
2413 Odborní pracovníci v bankovníctví a pojišťovnictví	17	490	134,91	84,62	<b>123,65</b>	192,21	
2419 Ostatní odb. prac. v oblasti podnikání	54	180	161,86	88,16	<b>133,44</b>	233,16	
2421 Právníci, právní poradci (mimo advokacie a soudnictví)	56	114	184,17	93,75	<b>161,44</b>	302,08	
2432 Odborní pracovníci knihoven (kromě řadových)	7	28	91,47	58,37	<b>91,03</b>	129,94	
2433 Odborní pracovníci v informacích (např. vti..)	8	23	94,78	56,04	<b>93,02</b>	128,87	
2441 Ekonomové - vědecktí pracovníci, specialisté, experti	57	225	149,27	80,73	<b>131,90</b>	197,61	
2451 Spisovatelé, autoři, kritikové, novináři, redaktoři	5	47	135,41	89,41	<b>127,29</b>	184,67	
2470 Odb. administrativní pracovníci jinde neuvedení	22	177	105,50	64,89	<b>98,83</b>	148,34	
3111 Technici ve fyzikálních a příbuz. oborech	22	107	94,17	66,15	<b>86,47</b>	122,44	
3112 Stavební technici	74	640	120,85	78,80	<b>111,25</b>	165,81	
3113 Elektrotechnici	65	1 286	134,77	94,55	<b>127,69</b>	172,63	
3114 Elektronici a technici v radiokomunikacích a telekomunikacích	21	91	122,63	77,75	<b>120,66</b>	167,91	
3115 Strojírenští technici	65	1 297	104,15	66,84	<b>99,57</b>	146,44	
3116 Chemičtí technici	28	180	99,94	68,23	<b>95,59</b>	134,20	
3117 Důlní a hutní technici	6	111	113,47	70,32	<b>106,17</b>	158,09	
3118 Technici v kartografii, kresliči a zeměměřiči	47	380	91,40	62,28	<b>89,02</b>	122,80	
3119 Ostatní techničtí pracovníci jinde neuvedení	160	1 762	112,58	66,18	<b>103,61</b>	166,40	
3121 Poradci ve výpočetní technice	31	125	134,98	88,07	<b>127,97</b>	185,97	
3122 Operátoři a obsluha výpočetní techniky	46	187	105,28	51,72	<b>99,07</b>	159,73	
3123 Operátoři průmyslových robotů, nc strojů	5	26	89,13	62,79	<b>78,61</b>	127,74	
3129 Ostatní technici ve výpočetní technice jinde neuved.	19	128	105,20	58,00	<b>88,24</b>	175,78	
3151 Kolaudační technici a technici protipožární ochrany	16	28	112,14	56,83	<b>111,58</b>	150,86	
3152 Bezpečnostní tech.a tech. pro kontrolu zdravot. nezávad.	72	307	108,52	68,77	<b>104,40</b>	152,03	
3160 Technici železničního provozu	14	913	124,35	106,02	<b>122,87</b>	145,25	
3211 Technici a laboranti v oblasti biologie a v příbuz. oborech	17	279	71,99	51,02	<b>67,98</b>	105,13	
3212 Technici v agronomii, v lesnictví a v zemědělství	61	433	100,66	68,72	<b>97,74</b>	134,88	
3231 Ošetřovatelé, všeobecné zdravotní sestry	3	13	78,09	52,75	<b>71,54</b>	127,10	
3411 Zprostředkovatelé finanč. transakcí, obchodu s cen. papíry	6	71	173,01	108,70	<b>146,30</b>	263,66	
3412 Pojišťovací agenti	8	53	89,62	66,25	<b>89,74</b>	105,75	
3415 Obchodní cestující, profes. poradci v obchodě, obch.zástupci	37	284	153,09	78,27	<b>131,16</b>	231,68	
3416 Nákupčí	96	431	107,13	68,11	<b>101,25</b>	151,16	
3417 Odhadci a zbožiznalci	8	29	121,14	71,37	<b>113,25</b>	180,40	
3419 Ostatní pracovníci - obch. zprostředkovatelé jinde neuved.	7	42	126,69	83,79	<b>126,12</b>	162,96	
3421 Obchodní agenti	72	507	126,26	72,85	<b>109,46</b>	193,83	
3422 Odbytoví a přepravní agenti	82	521	98,72	65,26	<b>96,41</b>	130,79	
3429 Ostatní obchodní agenti a makléři jinde neuved.	10	15	94,24	55,03	<b>90,04</b>	141,25	

Průměrné hodinové výdělky  
podle podskupin zaměstnání KZAM - R

kraj: Jihomoravský

Podskupiny zaměstnání KZAM - R	Výběrový soubor		Průměr	Diferenciace		
	počet org. jednotek	počet zaměst.		1. decil	medián	9. decil
			Kč/hod	Kč/hod	Kč/hod	Kč/hod
3431 Odborné sekretářky, sekretáři	70	296	99,95	65,57	<b>91,86</b>	142,80
3433 Pracovníci v oblasti účetnictví, fakturace, rozpočet., kalkulace	245	1 999	95,93	60,94	<b>90,67</b>	133,82
3434 Pracovníci v oblasti statistiky a matematiky	21	28	109,65	77,63	<b>107,14</b>	136,97
3435 Pracovníci v oblasti práce a mezd (kromě účetních)	57	122	106,28	60,80	<b>106,09</b>	146,03
3436 Referenti osobních oddělení	77	239	105,10	71,24	<b>99,28</b>	150,83
3439 Ostatní odborní administrativní pracovníci jinde neuved.	108	1 224	111,18	68,07	<b>106,13</b>	162,63
3441 Celní pracovníci	19	116	100,56	65,52	<b>106,37</b>	120,41
3442 Berní a daňoví pracovníci	6	11	107,14	87,58	<b>115,02</b>	138,40
3449 Ostatní celní a daňoví pracovníci a prac. v příb. oborech	16	72	98,66	69,37	<b>96,78</b>	121,17
3471 Aranžéři, průmysloví a komerční návrháři, bytoví architekti	6	19	88,89	46,08	<b>96,18</b>	108,47
4112 Kancelářští a manipul. prac. a obsl. zařiz. na zpracov. textu	31	83	66,37	49,14	<b>63,66</b>	87,06
4113 Pracovníci přípravy dat vt	19	96	73,74	46,09	<b>64,45</b>	120,07
4115 Sekretářky, sekretáři	128	671	79,54	53,29	<b>74,92</b>	110,30
4121 Nižší účetní	57	322	74,20	51,04	<b>71,05</b>	104,72
4123 Nižší finanční, daňoví úředníci a úředníci v příb. oborech	6	32	108,13	81,59	<b>111,41</b>	127,68
4131 Úředníci ve skladech	144	830	76,34	50,56	<b>71,92</b>	106,66
4132 Úředníci ve výrobě (např. výrobní plánovači)	42	176	83,37	60,50	<b>82,20</b>	107,47
4133 Úředníci v dopravě a v přepravě (dispečerů, kontrolů apod.)	39	426	99,23	67,98	<b>93,78</b>	131,60
4141 Řadoví knihovníci, archiváři, evidenční pracovníci	26	154	71,72	52,65	<b>70,44</b>	90,15
4142 Poštovní doručovatelé, úředníci v třídárnách	6	1 612	76,51	61,27	<b>75,46</b>	94,09
4190 Nižší pracovníci jinde neuvedení ostatní	27	231	80,65	58,97	<b>78,69</b>	100,34
4211 Pokladníci (v bankách, pojišťovnách, spořitelnách, na poště)	47	190	95,21	68,67	<b>92,60</b>	122,82
4212 Úředníci na přepážkách a směnárních	8	783	78,65	63,43	<b>77,37</b>	93,33
4213 Pokladníci v obchodě, společném stravování apod.	21	806	53,27	44,00	<b>49,97</b>	65,07
4214 Prodávači vstupenek, jízdenek apod.	10	284	79,46	51,09	<b>77,46</b>	103,09
4216 Inkasisté (výběřčí dluhů)	4	55	104,89	89,92	<b>100,98</b>	121,01
4219 Ostatní pokladníci a pracovníci v příb. obor. jinde neuved.	3	18	98,08	52,24	<b>99,78</b>	132,97
4221 Úředníci cestovních kanceláří	4	12	87,94	65,57	<b>82,32</b>	103,90
4222 Recepční	20	98	71,21	47,43	<b>67,95</b>	93,11
4223 Telefonisté	38	71	58,17	38,20	<b>52,25</b>	85,74
4224 Informátoři	11	64	76,82	58,89	<b>78,82</b>	91,25
5121 Pracovníci dohlížející nad obsluhujícím personálem, hospodyně	26	80	84,34	49,39	<b>81,56</b>	113,13
5122 Kuchaři	47	374	64,07	44,05	<b>59,12</b>	87,37
5123 Číšníci, servírky	10	148	64,27	42,73	<b>64,12</b>	92,32
5149 Ostatní prac. zajišťující osobní služby jinde neuved.	9	24	55,30	43,13	<b>53,51</b>	65,66
5161 Hasiči, požárníci	9	96	93,46	64,31	<b>98,45</b>	115,39
5162 Pracovníci bezpečnostních orgánů (např. policisté, strážníci)	3	14	73,99	59,91	<b>74,33</b>	82,96
5169 Ostatní pracovníci ochrany a ostrahy jinde neuved.	40	279	63,50	42,39	<b>58,83</b>	91,98
5211 Prodávači v obchodech	68	1 570	53,92	41,65	<b>49,23</b>	72,54
6111 Pěstitelé polních plodin	25	244	59,77	46,53	<b>58,06</b>	73,83
6112 Ovocnáři, vinaři, chmeláři a ost. pěst. plodin rost. na stromech	10	133	63,88	50,92	<b>61,36</b>	80,30
6113 Zahradníci a pěstitelé zahradních plodin a sazenic	18	298	54,71	41,71	<b>51,82</b>	70,67

Průměrné hodinové výdělky  
podle podskupin zaměstnání KZAM - R

kraj: Jihomoravský

Podskupiny zaměstnání KZAM - R	Výběrový soubor		Průměr	Diferenciace			
	počet org.	počet		1. decil	medián	9. decil	
	jednotek	zaměst.	Kč/hod	Kč/hod	Kč/hod	Kč/hod	
6121 Chovatelé hospodářských zvířat (kromě drůbeže a včel)	40	665	65,10	48,84	<b>63,80</b>	81,30	
6122 Chovatelé drůbeže	6	46	58,01	46,19	<b>55,28</b>	68,34	
6124 Chovatelé hospodářských zvířat, drůbeže, včel apod.	6	73	61,91	48,07	<b>61,53</b>	77,33	
6129 Ostatní chovatelé, ošetřovatelé zvířat jinde neuv.(v rezerv.)	5	27	55,66	41,39	<b>51,89</b>	79,49	
6141 Dělníci pro pěstění a ošetřování lesa	7	187	50,97	41,00	<b>47,78</b>	66,85	
6142 Dělníci pro těžbu dřeva (kromě obsluhy pojízdných zařízení)	6	68	62,26	47,67	<b>61,50</b>	77,78	
7122 Zedníci, kameníci, omítkáři	75	759	71,02	54,09	<b>70,27</b>	89,34	
7123 Betonáři, děl.specializovaní na pokládání betonových povrchů	7	104	71,92	53,31	<b>69,82</b>	91,99	
7124 Tesaři a truhláři	34	233	73,87	53,10	<b>73,07</b>	91,69	
7125 Stavební montážníci	6	71	97,74	65,95	<b>98,73</b>	125,39	
7129 Ost. stavební děl. hlav. stav. výroby a prac.v ost. oborech	18	175	67,54	47,73	<b>63,93</b>	87,41	
7131 Stavební pokrývači	4	13	64,59	55,86	<b>61,52</b>	71,81	
7134 Izolatéři	3	28	93,38	71,13	<b>96,33</b>	109,99	
7136 Instalatéři, potrubáři, stavební zámečníci, klempíři	70	957	93,14	67,68	<b>94,54</b>	116,12	
7137 Stavební a provozní elektrikáři	41	693	105,09	76,39	<b>105,18</b>	126,84	
7139 Ostatní děl.zajišťující dokonč.stavební práce a děl.v příb.obor.	13	30	62,13	45,53	<b>62,52</b>	73,32	
7141 Malíři a tapetáři	21	38	75,89	57,86	<b>78,16</b>	93,98	
7142 Lakýrníci a pracovníci v příbuzných oborech	36	183	80,66	56,47	<b>80,77</b>	103,46	
7211 Formíři a jádraři	6	270	88,46	73,15	<b>89,16</b>	103,97	
7212 Svářeči, řezači plamenem a páječi	40	260	99,51	67,57	<b>94,91</b>	131,01	
7213 Výrobci a opraváři výrobků a dílů z plechů	18	149	74,29	52,75	<b>66,09</b>	107,50	
7214 Montéři kovových konstrukcí	9	85	81,76	64,63	<b>81,04</b>	99,96	
7221 Kováři, obsluha kovacích lisů, obsluha bucharů	16	130	81,65	57,90	<b>82,29</b>	101,62	
7222 Nástrojaři, kovomodeláři, kovodělníci, zámečníci	128	2 837	83,37	60,58	<b>81,15</b>	109,30	
7223 Seřizovači a obsl. obráběcích strojů (kromě autom. a poloaut.)	73	1 533	90,07	66,74	<b>88,00</b>	112,79	
7224 Brusiči, leštiči a ostříči nástrojů	31	382	85,36	63,73	<b>82,40</b>	113,64	
7231 Mechanici a opraváři motorových vozidel	78	540	84,24	58,05	<b>84,66</b>	110,49	
7234 Mechanici a opraváři kolejových vozidel	8	727	101,53	81,59	<b>100,22</b>	122,75	
7235 Mechanici a opraváři obráběcích, zeměd. strojů a prům. zařiz.	81	973	86,99	55,13	<b>80,52</b>	129,58	
7239 Ostatní mechan. a opraváři strojů a zařízení bez elektro	30	266	83,90	53,96	<b>85,35</b>	119,59	
7241 Elektromech., opraváři a seřizovači různých typů elektr. zařiz.	129	2 182	80,39	54,33	<b>74,79</b>	112,41	
7242 Mechan., opraváři a seřizovači elektr. částí aut, letadel, lodí	13	272	96,94	78,57	<b>97,40</b>	116,59	
7243 Mechanici, seřizovači, opraváři elektronických zařízení	27	317	89,39	57,97	<b>86,00</b>	123,27	
7244 Telefonní a telegrafní mechanici, montéři a opraváři	12	69	91,40	77,92	<b>88,03</b>	111,29	
7246 Montéři a opraváři silnoproudých elektrických vedení	16	461	94,85	71,69	<b>94,12</b>	117,12	
7247 Montéři a opraváři slaboproudých elektrických vedení	5	10	87,01	56,73	<b>80,61</b>	124,74	
7311 Výrobci, mechanici a opraváři přesných přístrojů a zařízení	15	68	87,88	58,06	<b>83,30</b>	123,07	
7321 Výrobci hrnčič., porcel. zboží, záruvzd.výrobků, brus.kotoučů	3	163	87,34	67,17	<b>83,84</b>	109,35	
7341 Tiskaři, sazeči (kromě obsluhy tiskárenských strojů)	5	43	121,06	69,52	<b>121,12</b>	172,17	
7345 Knihvazači a pracovníci v příbuzných oborech	5	29	50,64	39,47	<b>48,06</b>	63,71	
7411 Zpracov. masa, ryb vč. uzenářů a konzervovačů masa a ryb	14	64	70,75	49,82	<b>64,30</b>	99,87	
7412 Zpracovatelé pekárenských a cukrářských výrobků	14	728	57,46	46,29	<b>55,91</b>	70,39	

Průměrné hodinové výdělky  
podle podskupin zaměstnání KZAM - R

kraj: Jihomoravský

Podskupiny zaměstnání KZAM - R	Výběrový soubor		Průměr	Diferenciace			
	počet org.	počet		1. decil	medián	9. decil	
	jednotek	zaměst.	Kč/hod				Kč/hod
7419 Ostatní zpracovatelé - výrobci potravinářských výrobků	8	69	59,18	44,26	<b>59,47</b>	72,14	
7421 Impregnátoři a úpraváři dřeva	8	183	65,61	48,80	<b>65,14</b>	78,15	
7422 Uměleč. truhláři, řezbáři, výrobci a oprav. výrobků ze dřeva	20	555	68,40	51,67	<b>65,07</b>	90,02	
7423 Seřizovači a seřizovači-obsluhovači dřevoobráběcích strojů	4	45	67,69	50,45	<b>70,69</b>	81,82	
7435 Modeláři a stříhači textilu, kůží a podobných materiálů	4	22	74,75	58,34	<b>66,97</b>	96,73	
7436 Švadleny, vyšívači a pracovníci v příbuzných oborech	9	701	54,46	40,45	<b>52,62</b>	72,80	
7437 Čalouníci a pracovníci v příb. oborech (vč. autočalouníků)	11	142	72,94	53,06	<b>73,36</b>	91,21	
7439 Ost.dělníci při výrobě textilu, oděvů a výrobků z kůží, kožešin	6	134	66,42	49,30	<b>67,97</b>	79,23	
7442 Obuvníci, vč. opravářů obuvi (kromě strojních obuvníků)	5	161	55,35	48,98	<b>53,47</b>	63,28	
8111 Obsluha důlního zařízení a razících štítů	4	148	96,67	74,42	<b>93,91</b>	125,78	
8122 Obsluha zařízení ve slévárenství (taviči, slévači)	8	291	82,82	64,12	<b>82,71</b>	101,35	
8123 Obsluha zařízení na tepelné zpracování kovů	11	130	86,25	72,83	<b>86,80</b>	97,62	
8125 Obsluha zařízení na tváření kovů ve válcovnách	3	160	88,74	74,95	<b>87,42</b>	103,76	
8131 Obsluha pecí na výrobu skla a keramiky	3	265	106,05	57,69	<b>100,21</b>	156,29	
8139 Obsluha ostatních zařízení na výrobu skla a keramiky	4	245	88,21	54,09	<b>98,48</b>	119,10	
8141 Obsluha pily a jiného zařízení na zpracování dřeva	7	438	65,63	52,94	<b>64,94</b>	79,39	
8149 Obsluha ostatních zaříz.na zpracování dřeva a v papírnách	4	377	67,40	51,40	<b>65,59</b>	86,33	
8154 Obsluha chemických destilačních kolon a reaktorů	3	25	78,03	60,47	<b>78,30</b>	88,89	
8159 Obsluha ostat. zařízení při chemické výrobě jinde neuved.	21	162	69,23	46,31	<b>64,81</b>	101,12	
8161 Obsluha zařízení při výrobě a rozvodu elektřiny	8	88	107,46	57,00	<b>114,26</b>	135,41	
8162 Obsluha parních turbín, ohřivačů a motorů	69	394	70,23	44,92	<b>64,62</b>	102,35	
8163 Obsluha zařízení při úpravě, čištění a rozvodu vody	29	356	88,37	65,61	<b>87,53</b>	115,41	
8171 Obsluha automatických nebo poloautomatic. montážních linek	6	103	78,01	52,11	<b>80,01</b>	99,78	
8180 Obsluha strojů a zařízení pro práce na železničním svršku	9	57	96,56	87,04	<b>92,37</b>	117,30	
8211 Obsluha automat. nebo poloaut. obráběcích strojů (kromě 722)	34	629	101,55	59,00	<b>91,10</b>	151,31	
8212 Obsluha strojů na výrobu maltovin, vápna, cementu, prefabrik.	6	182	103,98	61,30	<b>97,71</b>	150,42	
8223 Obsl.strojů při konečné úpravě a nanášení ochr.an.povlaků	10	70	82,30	57,57	<b>77,62</b>	118,63	
8231 Obsluha strojů na výrobu pryžových výrobků (např. obuvi)	3	802	74,99	62,55	<b>72,55</b>	91,79	
8232 Obsluha strojů na výrobu plastových výrobků (vč. laminování)	9	199	85,22	58,40	<b>85,46</b>	112,43	
8240 Obsluha automat. nebo poloautomatic. dřevoobráběcích strojů	4	74	72,39	58,13	<b>70,43</b>	89,54	
8251 Obsluha tiskárenských strojů	5	159	136,10	78,30	<b>114,11</b>	248,03	
8254 Obsluha kopírovacích strojů	15	28	57,30	42,31	<b>54,02</b>	71,90	
8261 Obsluha strojů na úpravu vláken, dopřádání a navíjení příze	4	582	74,74	57,59	<b>74,98</b>	87,06	
8262 Obsluha tkacích a pletacích strojů	5	218	80,56	56,50	<b>82,93</b>	95,68	
8263 Obsluha šicích a vyšívacích strojů	4	222	61,63	46,42	<b>60,93</b>	79,38	
8264 Obsluha strojů na bělení, barvení, čištění, praní, žehlení textilu	10	346	66,07	48,03	<b>66,46</b>	85,58	
8269 Obsluha ost.str. na výrobu textilních, kožešin.a kožen.výrobků	3	1 022	74,30	57,26	<b>73,28</b>	88,46	
8273 Obsluha strojů na mletí zrn a koření	14	161	71,76	55,07	<b>70,39</b>	86,05	
8274 Obsl. strojů na zpracování mouky, výrobu pečiva, čokolády	4	509	76,64	58,18	<b>73,73</b>	103,05	
8281 Montážní dělníci montující mechanická zařízení (stroje, vozidla)	13	589	78,15	59,00	<b>76,06</b>	97,23	
8282 Montážní dělníci montující elektrická zařízení	10	1 525	92,56	70,34	<b>87,96</b>	130,03	
8284 Montážní dělníci montující výrobky z kovů, pryže a plastů	7	161	74,18	54,36	<b>66,37</b>	104,06	

Průměrné hodinové výdělky  
podle podskupin zaměstnání KZAM - R

kraj: Jihomoravský

Podskupiny zaměstnání KZAM - R	Výběrový soubor		Průměr	Diferenciace			
	počet org.	počet		1. decil	medián	9. decil	
	jednotek	zaměst.	Kč/hod	Kč/hod	Kč/hod	Kč/hod	
8290 Obsluha jin.stacionárních zařízení a ostatní montážní dělníci	17	128	74,30	59,29	<b>71,95</b>	91,79	
8311 Strojvedoucí	16	964	134,00	122,86	<b>135,01</b>	144,94	
8313 Dělníci zabezpečující sestavování vlaků (brzdaři, výhybkáři)	15	994	95,05	85,23	<b>94,82</b>	105,79	
8321 Řidiči osobních a malých dodávkových automobilů, taxikáři	62	126	88,10	59,71	<b>82,68</b>	123,60	
8323 Řidiči autobusů, trolejbusů a tramvají	17	2 216	87,24	67,68	<b>88,30</b>	104,17	
8324 Řidiči nákladních automobilů a tahačů	127	1 161	75,71	55,00	<b>73,23</b>	98,22	
8326 Řidiči speciálních vozidel	16	187	89,41	62,16	<b>88,48</b>	117,92	
8331 Obsluha zemědělských a lesních strojů	53	637	63,83	52,64	<b>62,23</b>	76,57	
8332 Obsluha zemních a příbuzných strojů	33	186	76,72	59,58	<b>73,89</b>	98,93	
8333 Obsluha jeřábů, zdvihacích a podob.. manipulačních zařízení	34	500	69,95	49,70	<b>68,04</b>	92,54	
8334 Obsluha vysokozdvížných a ostatních motorových vozíků	55	580	74,51	51,09	<b>72,63</b>	102,45	
9131 Pomocníci a uklízeči v domácnostech	5	13	49,23	38,43	<b>49,40</b>	62,41	
9132 Pomocníci a uklízeči v kancelářích, hotelích, nemocnicích ap.	158	2 123	51,52	38,83	<b>48,61</b>	67,93	
9141 Domovníci, správci domu	35	84	59,96	40,00	<b>53,94</b>	88,17	
9151 Poslíčci, nosiči zavazadel a doručovatelé	9	25	56,23	42,02	<b>61,15</b>	68,45	
9152 Vrátní, hlídači, uváděči a šatnářky	104	667	51,44	40,23	<b>50,26</b>	62,93	
9161 Sběrači odpadků, popeláři	8	187	67,24	49,50	<b>73,00</b>	82,21	
9162 Metaři, čističi záchodků, žump, kanálů a podob. zařízení	10	63	77,00	47,72	<b>73,69</b>	103,65	
9211 Pomocní a nekvalifikovaní dělníci v zemědělství	21	141	55,88	37,47	<b>53,65</b>	75,49	
9312 Pomocní a nekvalif. dělníci na stavbách a údržbě silnic,přehrad	10	59	75,42	56,02	<b>76,31</b>	93,48	
9313 Pomocní a nekvalifikovaní dělníci na stavbách budov	4	20	59,93	44,90	<b>58,87</b>	66,62	
9321 Pomocní a nekvalifikovaní montážní a manipulační dělníci	65	857	64,45	43,70	<b>62,17</b>	89,33	
9322 Ruční baliči a pytlovači	11	95	74,52	50,97	<b>65,35</b>	101,79	
9323 Dělníci nádvorní skupiny (pomocní montéři)	17	44	68,27	43,10	<b>62,91</b>	84,28	
9333 Vazači a nosiči břemen, přístavní dělníci (dokaři)	17	79	64,09	47,81	<b>63,93</b>	81,22	
9339 Pomocní a nekvalif. prac. v dopravě, ve skladech, v telekom.	92	1 536	66,34	43,06	<b>67,13</b>	86,45	



**1. čtvrtletí 2003****RSCP - podnikatelská sféra**

P-V6

**Průměrné hodinové výdělky  
podle kategorie zaměstnání**

kraj: Jihomoravský

Kategorie zaměstnání	Struktura zaměstnanců	Průměr Kč/hod	Diferenciace		
	%		1. decil Kč/hod	medián Kč/hod	9. decil Kč/hod
D Manuální pracovníci	62,2	72,78	46,00	<b>67,82</b>	106,00
T Nemanuální pracovníci	37,8	126,78	62,19	<b>103,66</b>	197,26
<b>C E L K E M - podnikatelská sféra</b>	<b>100,0</b>	<b>93,19</b>	<b>48,99</b>	<b>77,94</b>	<b>141,73</b>
Relace (%) D/T		57,4	74,0	65,4	53,7

**1. čtvrtletí 2003****RSCP - podnikatelská sféra**

P-V8

**Průměrné hodinové výdělky  
podle pohlaví**

kraj: Jihomoravský

Pohlaví	Struktura zaměstnanců	Průměr Kč/hod	Diferenciace		
	%		1. decil Kč/hod	medián Kč/hod	9. decil Kč/hod
Muž	60,9	105,49	55,34	<b>87,74</b>	157,67
Žena	39,1	74,03	43,97	<b>64,89</b>	115,64
<b>C E L K E M - podnikatelská sféra</b>	<b>100,0</b>	<b>93,19</b>	<b>48,99</b>	<b>77,94</b>	<b>141,73</b>
Relace (%) Ž/M		70,2	79,5	74,0	73,3

**Průměrná hrubá měsíční mzda a její složky, diference, placená doba  
v podnikatelské sféře**

kraj: Jihomoravský

Průměrná hrubá měsíční mzda .....	<b>16 647 Kč/hod</b>
<b>Diference</b>	
D1 - 1. decil .....	<b>8 580 Kč/měs</b>
Medián .....	<b>13 926 Kč/měs</b>
D9 - 9. decil .....	<b>24 887 Kč/měs</b>
<b>Složky hrubé mzdy</b>	
prémie a odměny .....	<b>13,6 %</b>
příplatky za přesčas .....	<b>0,7 %</b>
příplatky ostatní .....	<b>4,1 %</b>
náhrady .....	<b>7,4 %</b>
odměny za pohotovost .....	<b>0,2 %</b>
<b>Placená doba zaměstnance</b>	
celkem .....	<b>169,1 hod/měs</b>



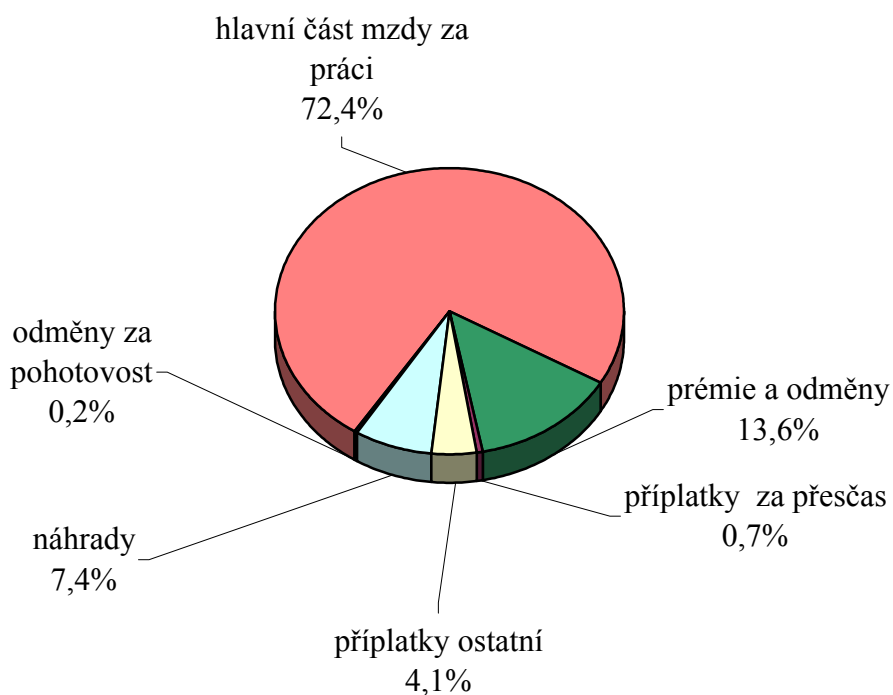


Průměrná hrubá měsíční mzda a její složky, diference  
podle hlavních tříd zaměstnání KZAM - R

kraj: Jihomoravský

Hlavní třída zaměstnání KZAM - R	Struktura zaměstnanců %	Průměr Kč/měs	Diference			Složky hrubé mzdy				
			1. decil Kč/měs	medián Kč/měs	9. decil Kč/měs	prémie a odměny %	příplatky za přesčas %	příplatky ostatní %	náhrady %	odměny za pohotovost %
1 Zákonodárci, vedoucí a řídicí pracovníci	7,3	39 097	15 094	<b>27 584</b>	70 768	17,8	0,0	3,3	6,9	0,0
2 Vědečtí a odborní duševní pracovníci	7,6	22 979	13 200	<b>20 770</b>	35 230	12,9	0,3	2,1	7,0	0,1
3 Techničtí (zdrav., pedagog.) pracovníci	19,5	18 354	10 719	<b>17 000</b>	26 338	13,4	0,3	2,7	7,0	0,2
4 Nižší administrativní pracovníci	6,0	13 309	8 637	<b>12 565</b>	18 737	11,3	0,4	2,9	5,7	0,0
5 Provozní pracovníci ve službách a obchodu	3,6	10 985	7 140	<b>10 002</b>	17 338	9,7	1,0	6,7	5,4	0,2
6 Dělníci v zemědělství, lesnictví a rybářství	4,0	10 165	7 802	<b>10 144</b>	12 950	8,2	0,8	3,9	8,1	0,0
7 Řemeslníci, výrobci a zpracovatelé	24,8	13 630	8 630	<b>12 878</b>	19 578	12,8	1,1	4,2	8,5	0,3
8 Obsluha strojů a zařízení	20,0	13 855	8 995	<b>13 243</b>	19 692	13,3	1,3	7,7	8,1	0,1
9 Pomocní a nekvalifikovaní pracovníci	7,3	9 908	6 743	<b>9 133</b>	13 787	11,3	1,0	4,1	7,2	0,1
<b>C E L K E M Č R - podnikatelská sféra</b>	<b>100</b>	<b>16 647</b>	<b>8 580</b>	<b>13 926</b>	<b>24 887</b>	<b>13,6</b>	<b>0,7</b>	<b>4,1</b>	<b>7,4</b>	<b>0,2</b>

### Struktura hrubé měsíční mzdy



Průměrná hrubá měsíční mzda, placená doba  
podle podskupin zaměstnání KZAM - R

kraj: Jihomoravský

Podskupiny zaměstnání KZAM - R	Počet zaměstnanců přepočtený podle placených měsíců	Průměr
		Kč/měs
1210 Ředitelé a prezidenti velkých organizací, podniků	180	97 309
1221 Ved. prac. v zemědělství, lesnictví, rybářství a myslivosti	162	24 873
1222 Ved. prac. v průmyslu (ve výrobě)	421	37 490
1223 Ved. prac. ve stavebnictví a zeměměřičtví	108	51 134
1224 Ved. prac. ve velkoobchodě a v maloobchodě	321	16 978
1225 Ved. prac. v restauracích a hotelích	15	28 288
1226 Ved. prac. v dopr., skladování, telekom. a na pošt. úřadech	322	24 449
1227 Ved. prac. v organ.zaměřených na poskytování obch.služeb	88	46 362
1228 Ved. prac. v pečovatel., úklidových a podobných službách	19	20 833
1229 Ved. prac. dílčích celků jinde neuvedení (kult.,zdrav.,škol.)	77	25 158
1231 Ved. prac. finančních a hospodářských (správních) útvarů(	430	49 794
1232 Ved. prac. personálních útvarů a útvarů průmysl. vztahů	88	42 503
1233 Ved. prac. odbytových útvarů (vč. průzkumu trhu)	233	49 818
1234 Ved. prac. reklamních útvarů a útvarů pro styk s veřejností	27	45 827
1235 Ved. prac. zásobovacích útvarů	126	29 889
1236 Ved. prac. výpočetních útvarů	56	48 895
1237 Ved. prac. výzkumných a vývojových útvarů	97	37 075
1239 Ved. prac. ostatních útvarů jinde neuvedení	430	34 110
1311 Ved., ředitelé v zemědělství,lesnictví,rybářství a myslivosti	27	20 585
1312 Ved., ředitelé v průmyslu (ve výrobě)	150	42 617
1313 Ved., ředitelé ve stavebnictví a zeměměřičtví	52	33 144
1314 Ved., ředitelé ve velkoobchodu a maloobchodu	142	12 560
1315 Ved., ředitelé v restauracích a hotelích	11	21 611
1316 Ved., ředitelé v dopravě, sklad., telekom. a na pošt. úřadech	174	20 085
1317 Ved., ředitelé v podnicích poskytujících obchodní služby	76	25 710
1319 Ved., ředitelé malých organizací ostatní (kult.,zdrav.,škol.)	12	50 144
2111 Fyzikové a astronomové	21	20 171
2113 Chemici	62	18 726
2114 Geologové, geofyzici, geodeti, hydrologové apod.	64	21 621
2119 Ostatní vědci a odborníci v příbuz. oborech jinde neuved.	43	23 619
2121 Matematici a odborníci v příbuzných oborech	11	22 731
2131 Projektanti a analytici výpočetních systémů	91	27 391
2132 Programátoři	118	23 371
2139 Ostatní odborníci zabývající se vt jinde neuved.	292	22 348
2142 Projektanti staveb a areálů, stavební inženýři	362	22 808
2143 Projektanti elektrotechnických zařízení, elektroinženýři	315	27 335
2144 Projektanti elektron.systémů a telekom.sítí, inženýři - elektronici	96	24 851
2145 Projektanti a konstruktéři strojních zařízení, strojní inženýři	525	21 262
2146 Chemičtí inženýři, technologové	63	30 207
2147 Důlní a hutní inženýři, technologové, metalurgové	23	23 825
2149 Ostatní architekti, projekt., konstruk.a tech.inženýři (tvůr.prac.)	183	24 709
2211 Bakteriologové, biolog., ekolog., zoologové a odb.v příb.obor.	101	19 506

Průměrná hrubá měsíční mzda, placená doba  
podle podskupin zaměstnání KZAM - R

kraj: Jihomoravský

Diferenciace			Složky hrubé mzdy					Placená doba
			prémie a odměny	příplatky za přesčas	příplatky ostatní	náhrady	odměny za pohotovost	
1. decil	medián	9. decil	%	%	%	%	%	hod/měs
Kč/měs	Kč/měs	Kč/měs	%	%	%	%	%	hod/měs
28 838	<b>66 962</b>	194 182	18,4	0,0	4,3	7,5	0,0	<b>165,7</b>
14 445	<b>21 770</b>	35 083	18,9	0,2	0,3	5,7	0,5	<b>167,2</b>
17 270	<b>29 018</b>	65 870	20,0	0,2	0,9	7,1	0,1	<b>164,4</b>
19 000	<b>43 293</b>	84 913	19,6	0,0	0,8	7,9	0,0	<b>168,8</b>
8 862	<b>12 685</b>	27 353	13,5	0,1	2,3	9,1	0,0	<b>165,2</b>
20 293	<b>25 313</b>	51 730	19,8	0,0	7,7	4,9	0,0	<b>170,4</b>
13 741	<b>22 711</b>	35 272	22,1	0,2	2,0	6,3	1,2	<b>160,8</b>
26 799	<b>41 328</b>	71 479	7,3	0,0	4,2	5,6	0,0	<b>165,7</b>
14 301	<b>20 667</b>	29 248	5,7	0,1	26,9	6,4	0,0	<b>168,0</b>
15 460	<b>22 699</b>	38 050	9,5	0,3	1,4	5,7	0,1	<b>166,0</b>
20 154	<b>34 753</b>	84 984	26,7	0,0	5,5	6,4	0,0	<b>164,3</b>
16 300	<b>28 982</b>	78 027	22,8	0,0	1,3	5,5	0,0	<b>163,5</b>
19 353	<b>36 638</b>	93 255	20,3	0,0	2,7	6,6	0,0	<b>162,9</b>
18 804	<b>41 474</b>	91 633	21,6	0,0	0,6	10,1	0,0	<b>166,6</b>
14 986	<b>23 959</b>	52 410	15,7	0,2	1,1	6,5	0,0	<b>165,7</b>
21 618	<b>35 846</b>	110 904	20,1	0,1	1,9	5,8	0,0	<b>163,2</b>
19 591	<b>31 784</b>	60 454	21,9	0,0	1,0	6,0	0,0	<b>161,4</b>
19 101	<b>29 759</b>	48 635	16,5	0,2	3,4	6,3	0,3	<b>163,3</b>
13 606	<b>16 928</b>	30 095	19,2	0,2	0,0	4,6	0,0	<b>170,7</b>
19 403	<b>32 000</b>	76 940	25,3	0,0	1,8	5,8	0,0	<b>162,4</b>
19 049	<b>29 979</b>	50 911	4,0	0,0	0,0	10,5	0,0	<b>170,9</b>
6 717	<b>10 497</b>	20 275	6,3	0,1	2,1	9,4	0,0	<b>165,8</b>
17 800	<b>20 783</b>	27 375	4,3	0,0	2,4	7,5	0,0	<b>165,6</b>
13 273	<b>17 078</b>	30 847	17,0	0,2	3,6	5,3	0,2	<b>158,2</b>
17 446	<b>24 830</b>	33 838	1,4	0,0	3,9	7,4	0,0	<b>167,2</b>
22 580	<b>30 849</b>	40 681	29,1	0,0	1,3	4,2	0,0	<b>161,2</b>
11 283	<b>16 800</b>	23 660	1,8	0,0	2,4	9,7	0,0	<b>163,4</b>
14 063	<b>18 661</b>	25 998	13,8	0,0	3,1	8,5	0,0	<b>165,0</b>
12 826	<b>21 905</b>	28 327	16,4	0,1	0,1	8,4	0,2	<b>164,9</b>
14 088	<b>22 224</b>	35 464	5,9	0,6	0,8	6,7	0,0	<b>163,4</b>
10 989	<b>23 181</b>	31 299	14,1	0,2	0,7	10,4	0,0	<b>163,0</b>
14 074	<b>23 257</b>	40 633	19,0	0,0	2,8	6,7	0,0	<b>164,5</b>
14 036	<b>21 281</b>	36 131	14,2	0,2	3,9	7,1	0,3	<b>166,2</b>
12 562	<b>20 284</b>	34 702	9,9	0,1	2,5	6,7	0,7	<b>164,5</b>
14 409	<b>21 065</b>	32 376	11,5	0,1	1,2	8,5	0,1	<b>166,5</b>
15 964	<b>24 340</b>	41 693	14,9	1,0	3,2	5,4	0,3	<b>165,8</b>
18 344	<b>22 879</b>	36 092	11,4	0,1	1,7	6,4	1,3	<b>160,8</b>
13 536	<b>20 575</b>	29 046	5,5	0,7	0,5	6,4	0,1	<b>162,8</b>
15 244	<b>26 520</b>	44 760	9,2	1,9	0,6	7,2	0,0	<b>169,0</b>
16 144	<b>24 722</b>	30 675	9,5	0,1	2,4	7,9	1,0	<b>160,3</b>
17 540	<b>21 913</b>	34 269	12,9	0,1	3,0	7,9	0,1	<b>163,0</b>
12 600	<b>18 642</b>	27 289	14,4	0,0	5,1	7,8	0,2	<b>168,1</b>

Průměrná hrubá měsíční mzda, placená doba  
podle podskupin zaměstnání KZAM - R

kraj: Jihomoravský

Podskupiny zaměstnání KZAM - R	Počet zaměstnanců přepočtený podle placených měsíců	Průměr
		Kč/měs
2212 Farmakologové, anatomové, biochemici, fyziolog., patologové	32	19 860
2213 Agronomové, šlechtitelé a odborníci v příbuzných oborech	61	18 472
2311 Vědeckopedagogičtí pracovníci	1 850	20 840
2411 Odb. prac. na úseku účetnictví, financí, daní, ap., hl. účetní	249	25 912
2412 Odb. prac. na úseku zaměstnaneckých, personálních věcí	73	22 443
2413 Odborní pracovníci v bankovníctví a pojišťovnictví	449	22 090
2419 Ostatní odb. prac. v oblasti podnikání	163	26 922
2421 Právníci, právní poradci (mimo advokacie a soudnictví)	104	30 620
2432 Odborní pracovníci knihoven (kromě řadových)	22	15 299
2433 Odborní pracovníci v informacích (např. vti..)	20	16 880
2441 Ekonomové - vědecktí pracovníci, specialisté, experti	207	24 473
2451 Spisovatelé, autoři, kritikové, novináři, redaktori	37	24 306
2470 Odb. administrativní pracovníci jinde neuvedeni	155	17 876
3111 Technici ve fyzikálních a příbuz. oborech	94	15 086
3112 Stavební technici	586	21 832
3113 Elektrotechnici	1 211	22 955
3114 Elektronici a technici v radiokomunikacích a telekomunikacích	83	21 973
3115 Strojírenští technici	1 150	17 281
3116 Chemičtí technici	161	17 642
3117 Důlní a hutní technici	103	19 983
3118 Technici v kartografii, kresliči a zeměměřiči	341	15 373
3119 Ostatní techničtí pracovníci jinde neuvedeni	1 585	18 922
3121 Poradci ve výpočetní technice	114	23 127
3122 Operátoři a obsluha výpočetní techniky	145	18 934
3123 Operátoři průmyslových robotů, ne strojů	22	15 865
3129 Ostatní technici ve výpočetní technice jinde neuved.	108	18 462
3151 Kolaudační technici a technici protipožární ochrany	26	18 871
3152 Bezpečnostní tech.a tech. pro kontrolu zdravot. nezávad.	277	18 267
3160 Technici železničního provozu	837	21 233
3211 Technici a laboranti v oblasti biologie a v příbuz. oborech	229	12 926
3212 Technici v agronomii, v lesnictví a v zemědělství	385	16 926
3411 Zprostředkovatelé finanč. transakcí, obchodu s cen. papíry	65	27 315
3412 Pojišťovací agenti	48	14 566
3415 Obchodní cestující, profes. poradci v obchodě, obch.zástupci	263	25 208
3416 Nákupčí	396	17 271
3417 Odhadci a zbožíznalci	27	24 021
3419 Ostatní pracovníci - obch. zprostředkovatelé jinde neuved.	39	21 461
3421 Obchodní agenti	460	21 024
3422 Odbytoví a přepravní agenti	475	16 615
3429 Ostatní obchodní agenti a makléři jinde neuved.	14	15 929
3431 Odborné sekretářky, sekretáři	276	16 889
3433 Pracovníci v oblasti účetnictví, fakturace, rozpočet., kalkulace	1 812	16 033

Průměrná hrubá měsíční mzda, placená doba  
podle podskupin zaměstnání KZAM - R

kraj: Jihomoravský

Diferenciace			Složky hrubé mzdy					Placená doba
			prémie a odměny	příplatky za přesčas	příplatky ostatní	náhrady	odměny za pohotovost	
1. decil	medián	9. decil	%	%	%	%	%	hod/měs
Kč/měs	Kč/měs	Kč/měs	%	%	%	%	%	hod/měs
10 339	17 797	33 748	19,8	0,4	2,4	5,8	0,0	167,7
12 152	18 240	25 109	16,1	0,1	1,0	9,0	0,2	169,4
12 700	18 560	31 420	7,8	0,0	6,0	11,6	0,3	169,4
13 397	21 604	43 345	16,1	0,1	2,3	6,0	0,0	164,5
13 178	20 148	34 930	15,7	0,1	2,2	5,8	0,0	162,9
13 925	19 018	32 889	13,2	0,1	1,8	5,8	0,0	167,0
14 970	22 261	39 459	15,2	0,0	2,9	6,6	0,1	163,0
15 827	26 180	46 148	14,5	0,0	1,6	5,9	0,0	165,9
10 073	15 052	20 940	3,1	0,0	9,7	8,8	0,0	167,6
10 089	17 233	23 228	12,6	0,4	3,2	4,8	0,0	165,0
12 780	21 231	33 779	13,4	0,0	2,3	7,1	0,0	163,4
16 172	24 207	32 923	10,0	0,0	0,1	8,3	0,0	167,2
11 265	15 984	27 027	13,7	0,1	9,5	6,6	0,0	165,3
10 822	13 162	19 488	12,5	0,2	1,4	9,8	0,0	163,4
13 224	19 285	30 654	15,3	0,0	1,5	9,7	0,2	167,3
15 889	22 172	30 362	15,1	0,3	9,5	5,2	1,5	163,0
15 011	21 759	29 150	16,5	0,4	2,4	4,7	2,1	163,2
11 248	16 204	24 698	10,5	0,6	4,6	6,1	0,1	163,8
11 182	16 077	25 088	17,2	0,6	1,5	7,0	0,4	167,0
13 284	19 806	26 225	12,6	0,9	2,0	9,4	1,3	167,1
10 136	14 778	21 309	11,2	0,6	0,1	7,2	0,0	165,0
11 278	17 630	27 317	15,7	0,6	3,2	6,4	0,3	167,5
15 798	21 994	32 084	11,1	0,4	3,4	5,8	0,0	167,7
11 308	17 462	27 435	12,4	0,4	2,8	5,3	0,0	167,2
10 788	15 399	21 129	10,1	0,9	5,5	6,1	0,0	162,5
10 733	16 171	27 042	6,6	0,0	4,1	7,6	0,2	168,7
9 661	17 976	25 313	8,7	0,7	6,4	5,5	1,8	165,0
11 721	17 974	25 181	11,9	0,5	3,8	6,6	0,1	166,9
17 574	21 102	24 944	12,0	2,2	14,1	6,5	0,8	170,9
8 845	11 390	20 153	11,1	0,4	3,0	7,4	0,2	169,8
11 582	16 033	24 711	15,4	0,1	0,3	6,2	0,2	168,7
17 000	22 191	45 030	2,3	0,1	0,5	3,2	0,0	164,9
10 707	13 159	18 364	7,4	0,0	1,4	7,1	0,0	167,3
13 099	21 024	38 092	17,7	0,0	2,9	7,6	0,0	164,7
11 148	16 224	24 178	12,4	0,1	1,9	7,0	0,0	162,0
13 494	21 663	39 878	22,0	0,1	0,6	6,6	0,0	169,2
14 381	21 247	28 660	16,7	0,1	1,4	6,0	0,0	167,3
11 444	18 309	32 729	15,9	0,1	0,4	7,8	0,0	164,9
11 328	16 210	21 861	12,7	0,8	5,8	7,1	0,0	168,4
9 380	15 876	23 307	11,7	0,2	1,8	7,4	0,0	167,8
11 041	15 364	25 036	10,4	0,1	3,0	8,5	0,0	167,4
10 331	14 992	22 572	13,6	0,1	2,1	6,1	0,0	165,7

Průměrná hrubá měsíční mzda, placená doba  
podle podskupin zaměstnání KZAM - R

kraj: Jihomoravský

Podskupiny zaměstnání KZAM - R	Počet zaměstnanců přepočtený podle placených měsíců	Průměr
		Kč/měs
3434 Pracovníci v oblasti statistiky a matematiky	27	18 066
3435 Pracovníci v oblasti práce a mezd (kromě účetních)	108	17 760
3436 Referenti osobních oddělení	222	17 001
3439 Ostatní odborní administrativní pracovníci jinde neuved.	1 107	18 713
3441 Celní pracovníci	105	17 079
3449 Ostatní celní a daňoví pracovníci a prac. v příb. oborech	66	15 199
3471 Aranžéři, průmysloví a komerční návrháři, bytoví architekti	14	16 245
4112 Kancelářští a manipul. prac. a obsl. zaříz. na zpracov. textu	70	11 153
4113 Pracovníci přípravy dat vt	78	11 907
4115 Sekretářky, sekretáři	515	13 594
4121 Nižší účetní	261	12 531
4123 Nižší finanční, daňoví úředníci a úředníci v příb. oborech	29	15 336
4131 Úředníci ve skladech	721	12 941
4132 Úředníci ve výrobě (např. výrobní plánovači)	165	13 366
4133 Úředníci v dopravě a v přepravě (dispečerů, kontrolorů apod.)	364	17 534
4141 Řadoví knihovníci, archiváři, evidenční pracovníci	127	11 766
4142 Poštovní doručovatelé, úředníci v třídárnách	1 214	11 709
4190 Nižší pracovníci jinde neuvedení ostatní	210	13 326
4211 Pokladníci (v bankách, pojišťovnách, spořitelnách, na poště)	176	15 081
4212 Úředníci na přepážkách a směnárnicích	653	11 731
4213 Pokladníci v obchodě, společném stravování apod.	474	8 908
4214 Prodavači vstupenek, jízdenek apod.	211	14 711
4216 Inkasisté (výběrčí dluhů)	51	16 806
4219 Ostatní pokladníci a pracovníci v příb. obor. jinde neuved.	17	14 099
4222 Recepční	85	11 620
4223 Telefonisté	54	9 948
4224 Informátoři	52	13 853
5121 Pracovníci dohlížející nad obsluhujícím personálem, hospodyně	68	14 762
5122 Kuchaři	307	10 681
5123 Číšníci, servírky	113	11 131
5161 Hasiči, požárníci	91	16 092
5169 Ostatní pracovníci ochrany a ostrahy jinde neuved.	216	11 895
5211 Prodavači v obchodech	885	8 866
6111 Pěstitelé polních plodin	168	10 039
6112 Ovocnáři, vinaři, chmelaři a ost.pěst. plodin rost.na stromech	88	10 796
6113 Zahradníci a pěstitelé zahradních plodin a sazenic	222	9 539
6121 Chovatelé hospodářských zvířat (kromě drůbeže a včel)	409	11 181
6122 Chovatelé drůbeže	35	10 615
6124 Chovatelé hospodářských zvířat, drůbeže, včel apod.	54	10 653
6129 Ostatní chovatelé, ošetřovatelé zvířat jinde neuved.(v rezerv.)	18	10 053
6141 Dělníci pro pěstění a ošetřování lesa	85	8 941
6142 Dělníci pro těžbu dřeva (kromě obsluhy pojízdných zařízení)	37	11 246

Průměrná hrubá měsíční mzda, placená doba  
podle podskupin zaměstnání KZAM - R

kraj: Jihomoravský

Diferenciace			Složky hrubé mzdy					Placená doba
			prémie a odměny	příplatky za přesčas	příplatky ostatní	náhrady	odměny za pohotovost	
1. decil	medián	9. decil	%	%	%	%	%	hod/měs
Kč/měs	Kč/měs	Kč/měs	%	%	%	%	%	hod/měs
12 481	<b>16 597</b>	24 720	13,2	0,0	1,1	5,1	0,0	<b>164,8</b>
10 282	<b>16 792</b>	25 348	14,9	0,0	2,3	6,0	0,0	<b>163,5</b>
11 914	<b>16 360</b>	23 171	11,5	0,0	3,4	6,8	0,0	<b>164,2</b>
11 238	<b>17 682</b>	27 249	11,9	0,1	5,8	5,8	0,2	<b>164,1</b>
11 617	<b>18 029</b>	21 000	20,8	1,0	7,5	6,8	0,0	<b>170,5</b>
11 650	<b>14 500</b>	18 161	2,9	0,2	1,0	6,7	0,0	<b>168,2</b>
11 918	<b>16 090</b>	19 233	11,5	0,0	0,0	6,9	0,0	<b>161,5</b>
8 502	<b>10 544</b>	15 199	13,4	0,0	0,7	5,8	0,0	<b>162,8</b>
7 786	<b>10 758</b>	18 114	3,2	0,0	0,8	4,7	0,0	<b>166,6</b>
9 316	<b>12 825</b>	18 363	12,0	0,0	2,4	7,0	0,0	<b>165,8</b>
8 373	<b>11 680</b>	17 826	8,4	0,1	0,9	4,8	0,0	<b>168,7</b>
12 359	<b>15 342</b>	17 219	0,8	0,0	15,9	4,9	0,0	<b>165,1</b>
8 924	<b>12 332</b>	17 563	12,2	1,0	5,1	6,9	0,4	<b>169,0</b>
9 942	<b>12 805</b>	17 793	13,8	0,2	0,5	6,7	0,0	<b>161,0</b>
11 730	<b>16 306</b>	24 312	13,8	1,3	12,0	6,7	0,1	<b>172,1</b>
8 847	<b>11 366</b>	14 503	3,2	0,1	7,1	6,2	0,0	<b>168,5</b>
9 110	<b>11 394</b>	14 618	9,0	0,9	2,7	7,5	0,0	<b>161,2</b>
10 073	<b>13 084</b>	16 118	10,8	0,1	10,0	5,3	0,0	<b>165,6</b>
11 331	<b>14 053</b>	20 750	12,0	0,1	2,4	4,5	0,0	<b>162,7</b>
9 514	<b>11 371</b>	14 141	8,7	0,1	2,8	5,5	0,0	<b>157,9</b>
7 273	<b>8 417</b>	11 076	7,4	0,1	3,5	8,2	0,0	<b>162,9</b>
11 203	<b>14 930</b>	17 962	10,0	1,3	11,7	8,6	0,3	<b>175,8</b>
14 507	<b>15 682</b>	19 508	21,3	0,0	0,5	6,2	0,0	<b>170,4</b>
8 849	<b>13 778</b>	18 334	3,2	0,0	19,3	5,7	0,0	<b>167,1</b>
7 900	<b>11 069</b>	15 624	9,0	0,2	5,9	5,8	0,0	<b>162,8</b>
6 504	<b>9 318</b>	14 358	8,6	0,2	7,2	5,5	0,0	<b>163,5</b>
9 616	<b>14 029</b>	16 172	8,3	1,8	17,2	8,4	0,9	<b>177,2</b>
8 653	<b>14 363</b>	19 529	11,2	1,6	6,6	8,6	0,2	<b>172,1</b>
7 478	<b>9 579</b>	15 028	11,6	0,4	4,4	5,7	0,0	<b>167,5</b>
7 699	<b>10 772</b>	15 069	13,1	0,1	6,8	7,5	0,0	<b>169,5</b>
10 900	<b>16 823</b>	20 358	8,9	2,1	12,2	5,8	3,8	<b>170,5</b>
7 288	<b>10 842</b>	18 141	11,3	1,9	14,7	5,0	0,5	<b>177,1</b>
6 380	<b>7 826</b>	12 375	10,8	0,4	2,7	8,0	0,0	<b>164,0</b>
7 951	<b>9 872</b>	12 319	5,0	0,6	1,5	9,9	0,0	<b>169,8</b>
8 478	<b>10 821</b>	12 761	7,8	0,5	0,2	6,7	0,0	<b>169,9</b>
6 944	<b>8 990</b>	12 800	10,8	1,4	1,9	8,7	0,1	<b>171,3</b>
8 575	<b>11 001</b>	14 087	8,4	1,1	8,7	7,6	0,0	<b>176,0</b>
8 204	<b>9 726</b>	14 468	8,6	2,6	7,1	6,4	0,2	<b>182,9</b>
8 358	<b>10 262</b>	15 354	10,1	0,6	8,5	5,9	0,0	<b>171,2</b>
7 696	<b>9 097</b>	13 290	7,9	0,5	6,4	11,2	0,0	<b>173,2</b>
6 904	<b>8 404</b>	11 626	3,8	0,5	0,3	13,4	0,0	<b>165,6</b>
8 086	<b>11 069</b>	14 730	2,4	0,1	0,1	11,8	0,2	<b>165,9</b>



Průměrná hrubá měsíční mzda, placená doba  
podle podskupin zaměstnání KZAM - R

kraj: Jihomoravský

Podskupiny zaměstnání KZAM - R	Počet zaměstnanců přepočtený podle placených měsíců	Průměr
		Kč/měs
7122 Zedníci, kameníci, omítkáři	574	13 284
7123 Betonáři, děl.specializovaní na pokládání betonových povrchů	70	13 542
7124 Tesaři a truhláři	171	13 887
7125 Stavební montážníci	58	17 623
7129 Ost. stavební děl. hlav. stav. výroby a prac.v ost. oborech	96	13 436
7131 Stavební pokrývači	10	11 062
7136 Instalatéři, potrubáři, stavební zámečníci, klempíři	839	15 571
7137 Stavební a provozní elektrikáři	639	19 951
7139 Ostatní děl.zajišťující dokonč.stavební práce a děl.v příb.obor.	25	11 037
7141 Malíři a tapetáři	32	12 707
7142 Lakýrníci a pracovníci v příbuzných oborech	157	14 061
7211 Formíři a jádraři	224	16 697
7212 Svářeči, řezači plamenem a páječi	222	16 849
7213 Výrobci a opraváři výrobků a dílů z plechů	124	13 233
7214 Montéři kovových konstrukcí	76	14 213
7221 Kováři, obsluha kovacích lisů, obsluha bucharů	111	14 165
7222 Nástrojaři, kovomodeláři, kovodělníci, zámečníci	2 380	14 404
7223 Seřizovači a obsl. obráběcích strojů (kromě autom. a poloaut.)	1 298	15 571
7224 Brusíči, leštiči a ostříči nástrojů	316	14 622
7231 Mechanici a opraváři motorových vozidel	467	15 157
7234 Mechanici a opraváři kolejových vozidel	626	17 140
7235 Mechanici a opraváři obráběcích, zeměd. strojů a prům. zařiz.	797	15 281
7239 Ostatní mechan. a opraváři strojů a zařízení bez elektro	237	13 954
7241 Elektromech., opraváři a seřizovači různých typů elektr. zařiz.	1 888	13 960
7242 Mechan., opraváři a seřizovači elektr. částí aut, letadel, lodí	233	16 179
7243 Mechanici, seřizovači, opraváři elektronických zařízení	284	15 116
7244 Telefonní a telegrafní mechanici, montéři a opraváři	62	15 573
7246 Montéři a opraváři silnoproudých elektrických vedení	397	17 226
7311 Výrobci, mechanici a opraváři přesných přístrojů a zařízení	60	14 787
7321 Výrobci hrnčič., porcel. zboží, žáruvzd.výrobků, brus.kotoučů	141	14 939
7341 Tiskaři, sazeči (kromě obsluhy tiskárenských strojů)	40	19 612
7345 Knihvazači a pracovníci v příbuzných oborech	26	8 149
7411 Zpracov. masa, ryb vč. uzenářů a konzervovačů masa a ryb	48	12 229
7412 Zpracovatelé pekárenských a cukrářských výrobků	527	10 213
7419 Ostatní zpracovatelé - výrobci potravinářských výrobků	62	9 845
7421 Impregnační a úpraváři dřeva	151	11 535
7422 Uměleč. truhláři, řezbáři, výrobci a oprav. výrobků ze dřeva	457	12 018
7423 Seřizovači a seřizovači-obsluhovači dřevoobráběcích strojů	32	11 352
7435 Modeláři a stříhači textilu, kůží a podobných materiálů	20	12 072
7436 Švadleny, vyšivači a pracovníci v příbuzných oborech	550	9 378
7437 Čalouníci a pracovníci v příb. oborech (vč.autočalouníků)	89	12 053
7439 Ost.dělníci při výrobě textilu, oděvů a výrobků z kůží, kožešin	110	11 508



Průměrná hrubá měsíční mzda, placená doba  
podle podskupin zaměstnání KZAM - R

kraj: Jihomoravský

Diferenciace			Složky hrubé mzdy					Placená doba
			prémie a odměny	příplatky za přesčas	příplatky ostatní	náhrady	odměny za pohotovost	
1. decil	medián	9. decil	%	%	%	%	%	hod/měs
Kč/měs	Kč/měs	Kč/měs	%	%	%	%	%	hod/měs
9 210	<b>13 074</b>	17 651	11,2	1,7	1,6	12,0	0,1	<b>176,2</b>
9 673	<b>13 218</b>	17 578	9,3	2,6	1,6	11,4	0,0	<b>181,3</b>
9 790	<b>13 456</b>	18 633	14,4	1,4	1,2	11,4	0,0	<b>176,6</b>
11 917	<b>18 096</b>	22 893	13,6	0,2	1,9	7,9	0,0	<b>170,9</b>
8 652	<b>12 321</b>	19 656	8,6	0,7	1,5	12,3	0,0	<b>174,8</b>
9 623	<b>10 664</b>	13 122	3,5	0,6	0,0	16,6	0,0	<b>167,9</b>
11 367	<b>15 590</b>	19 194	14,3	1,3	1,9	8,0	1,3	<b>172,8</b>
13 504	<b>20 317</b>	24 559	11,1	1,2	11,9	5,4	3,8	<b>168,9</b>
7 898	<b>11 561</b>	13 859	8,4	0,3	0,7	10,4	0,1	<b>166,1</b>
9 709	<b>12 853</b>	15 592	14,0	0,3	5,7	8,2	0,0	<b>165,4</b>
9 659	<b>14 169</b>	18 730	15,6	1,8	6,2	7,0	0,0	<b>171,2</b>
13 016	<b>17 002</b>	19 757	18,2	1,4	10,1	11,6	0,0	<b>167,0</b>
11 412	<b>15 691</b>	22 848	16,0	2,5	5,4	8,9	0,1	<b>173,5</b>
8 914	<b>12 662</b>	20 009	15,0	0,8	6,4	8,2	0,0	<b>167,7</b>
10 720	<b>13 791</b>	17 492	11,4	1,5	6,1	6,8	0,0	<b>168,4</b>
10 017	<b>14 538</b>	17 904	20,0	1,1	10,0	6,7	0,0	<b>169,6</b>
9 918	<b>13 910</b>	19 384	13,7	1,8	4,8	7,4	0,5	<b>170,8</b>
10 990	<b>14 996</b>	20 796	17,1	2,0	4,0	7,3	0,0	<b>169,7</b>
9 555	<b>13 995</b>	20 460	14,6	1,8	5,4	8,9	0,1	<b>167,4</b>
10 215	<b>15 132</b>	19 587	17,1	0,8	6,4	7,4	0,4	<b>168,7</b>
13 909	<b>17 016</b>	20 608	16,7	0,7	13,5	6,3	0,1	<b>168,0</b>
9 648	<b>14 550</b>	21 555	11,3	1,5	8,1	7,6	0,2	<b>170,9</b>
9 407	<b>13 896</b>	18 569	18,4	1,3	3,2	7,5	0,1	<b>164,9</b>
9 212	<b>12 950</b>	20 457	11,3	1,5	6,5	7,0	0,3	<b>170,2</b>
12 789	<b>16 290</b>	18 927	17,5	0,4	11,0	6,0	0,3	<b>169,3</b>
9 762	<b>14 506</b>	21 510	12,3	1,1	6,0	6,0	0,4	<b>169,1</b>
12 496	<b>14 762</b>	19 772	16,2	0,2	2,3	5,9	3,3	<b>162,4</b>
13 128	<b>16 936</b>	21 341	9,6	0,1	7,8	9,1	1,4	<b>167,8</b>
9 384	<b>12 758</b>	22 850	13,8	1,2	2,4	6,3	1,1	<b>169,0</b>
10 723	<b>14 313</b>	19 955	7,4	2,4	11,7	7,0	0,0	<b>170,3</b>
11 649	<b>19 476</b>	26 524	1,8	4,2	12,8	6,6	0,0	<b>173,0</b>
6 030	<b>7 986</b>	9 942	5,4	0,5	1,2	4,5	0,0	<b>168,4</b>
8 024	<b>11 167</b>	17 283	14,3	0,8	2,7	10,7	0,0	<b>169,4</b>
8 032	<b>9 950</b>	12 836	11,0	1,7	16,1	4,9	0,0	<b>178,8</b>
7 617	<b>9 691</b>	12 337	16,7	0,9	1,6	11,1	0,1	<b>168,0</b>
8 600	<b>11 245</b>	14 039	12,6	1,6	1,0	6,2	0,0	<b>172,6</b>
8 619	<b>11 318</b>	16 209	14,1	2,3	6,1	9,2	0,0	<b>169,5</b>
8 012	<b>11 617</b>	14 611	14,2	1,5	14,3	7,5	0,0	<b>165,6</b>
9 286	<b>10 383</b>	15 895	12,9	0,2	0,0	3,4	0,0	<b>166,3</b>
6 911	<b>8 883</b>	12 597	11,2	0,5	3,8	6,2	0,0	<b>161,6</b>
8 174	<b>12 360</b>	16 353	13,0	0,8	5,1	11,6	0,0	<b>159,9</b>
9 441	<b>11 704</b>	13 544	15,2	0,5	14,9	4,1	0,0	<b>164,9</b>

Průměrná hrubá měsíční mzda, placená doba  
podle podskupin zaměstnání KZAM - R

kraj: Jihomoravský

Podskupiny zaměstnání KZAM - R	Počet zaměstnanců přepočtený podle placených měsíců	Průměr
		Kč/měs
7442 Obuvníci, vč. opravářů obuvi (kromě strojních obuvníků)	137	8 979
8111 Obsluha důlního zařízení a razicích štítů	87	18 794
8122 Obsluha zařízení ve slévárnství (taviči, slévači)	234	15 439
8123 Obsluha zařízení na tepelné zpracování kovů	109	15 430
8125 Obsluha zařízení na tváření kovů ve válcovnách	139	15 072
8131 Obsluha pecí na výrobu skla a keramiky	233	17 156
8139 Obsluha ostatních zařízení na výrobu skla a keramiky	214	13 827
8141 Obsluha pily a jiného zařízení na zpracování dřeva	396	10 898
8149 Obsluha ostatních zařiz.na zpracování dřeva a v papírnách	310	11 246
8159 Obsluha ostat. zařízení při chemické výrobě jinde neuved.	135	12 275
8161 Obsluha zařízení při výrobě a rozvodu elektřiny	64	19 193
8162 Obsluha parních turbín, ohřivačů a motorů	264	12 960
8163 Obsluha zařízení při úpravě, čištění a rozvodu vody	311	13 418
8171 Obsluha automatických nebo poloautomatic. montážních linek	87	13 145
8211 Obsluha automat. nebo poloaut. obráběcích strojů (kromě 722)	553	18 066
8212 Obsluha strojů na výrobu maltovin, vápna, cementu, prefabrik.	143	16 831
8223 Obsl.strojů při konečné úpravě a nanášení ochran.povlaků	64	13 800
8232 Obsluha strojů na výrobu plastových výrobků (vč. laminování)	181	14 709
8240 Obsluha automat. nebo poloautomat. dřevoobráběcích strojů	68	11 917
8251 Obsluha tiskárenských strojů	141	22 287
8254 Obsluha kopírovacích strojů	26	9 425
8261 Obsluha strojů na úpravu vláken, dopřádání a navíjení příze	506	12 692
8262 Obsluha tkacích a pletacích strojů	189	13 802
8263 Obsluha šicích a vyšívacích strojů	156	10 294
8264 Obsluha strojů na bělení, barvení, čištění, praní, žehlení textilu	295	11 168
8269 Obsluha ost.str. na výrobu textilních, kožešin.a kožen.výrobků	811	12 981
8273 Obsluha strojů na mletí zrn a koření	144	13 487
8274 Obsl. strojů na zpracování mouky, výrobu pečiva, čokolády	419	13 711
8281 Montážní dělníci montující mechanická zařízení (stroje, vozidla)	463	13 981
8282 Montážní dělníci montující elektrická zařízení	1 322	15 594
8284 Montážní dělníci montující výrobky z kovů, pryže a plastů	143	12 976
8290 Obsluha jin.stacionárních zařízení a ostatní montážní dělníci	107	12 597
8311 Strojvedoucí	820	21 958
8313 Dělníci zabezpečující sestavování vlaků (brzdaři, výhybkáři)	839	16 399
8321 Řidiči osobních a malých dodávkových automobilů, taxikáři	113	15 149
8323 Řidiči autobusů, trolejbusů a tramvají	1 491	18 441
8324 Řidiči nákladních automobilů a tahačů	905	14 240
8326 Řidiči speciálních vozidel	160	16 422
8331 Obsluha zemědělských a lesních strojů	464	11 470
8332 Obsluha zemních a příbuzných strojů	137	15 205
8333 Obsluha jeřábů, zdvihacích a podob.. manipulačních zařízení	409	12 163
8334 Obsluha vysokozdvížných a ostatních motorových vozíků	513	12 712

Průměrná hrubá měsíční mzda, placená doba  
podle podskupin zaměstnání KZAM - R

kraj: Jihomoravský

Diferenciace			Složky hrubé mzdy					Placená doba
			prémie a odměny	příplatky za přesčas	příplatky ostatní	náhrady	odměny za pohotovost	
1. decil	medián	9. decil	%	%	%	%	%	hod/měs
Kč/měs	Kč/měs	Kč/měs	%	%	%	%	%	hod/měs
7 842	<b>8 630</b>	10 283	0,7	0,0	0,0	3,0	0,0	<b>157,1</b>
13 817	<b>18 210</b>	24 542	24,8	1,3	4,1	11,6	0,3	<b>165,9</b>
11 566	<b>15 224</b>	20 434	21,5	1,6	3,8	7,9	0,0	<b>172,3</b>
12 293	<b>15 255</b>	18 816	17,0	2,4	9,7	6,7	0,0	<b>175,8</b>
12 477	<b>15 162</b>	17 601	14,0	1,3	5,8	9,7	0,0	<b>170,0</b>
10 610	<b>16 948</b>	23 901	10,0	1,7	12,7	10,5	0,0	<b>166,4</b>
9 203	<b>14 071</b>	18 050	11,7	0,7	12,0	11,3	0,0	<b>163,5</b>
8 456	<b>10 685</b>	13 403	14,1	1,3	8,7	7,5	0,0	<b>166,3</b>
8 388	<b>10 892</b>	14 486	13,3	1,9	8,3	8,2	0,0	<b>164,5</b>
9 172	<b>11 677</b>	16 306	14,2	1,7	5,4	5,8	0,1	<b>172,7</b>
13 403	<b>19 315</b>	21 702	10,7	0,5	25,4	2,2	0,2	<b>158,6</b>
8 417	<b>11 752</b>	19 635	11,2	2,7	14,1	4,0	0,1	<b>176,8</b>
9 759	<b>12 802</b>	18 012	13,8	1,0	9,6	6,1	0,7	<b>165,9</b>
9 553	<b>13 308</b>	16 521	18,7	1,1	8,3	6,2	0,0	<b>171,2</b>
10 450	<b>17 078</b>	26 898	14,5	2,0	8,0	7,2	0,0	<b>169,8</b>
12 146	<b>16 521</b>	21 689	11,3	0,6	7,0	6,9	0,7	<b>165,1</b>
9 492	<b>13 269</b>	19 631	16,0	1,8	8,8	5,5	0,0	<b>169,3</b>
9 898	<b>14 792</b>	19 647	10,2	1,7	7,6	10,3	0,1	<b>169,8</b>
9 570	<b>11 557</b>	15 868	11,7	2,0	8,7	8,5	0,0	<b>170,6</b>
12 611	<b>18 917</b>	39 721	2,3	4,7	13,1	7,0	0,0	<b>172,1</b>
6 859	<b>9 200</b>	12 167	9,3	0,0	0,1	7,3	0,0	<b>161,1</b>
10 439	<b>12 649</b>	14 584	13,6	0,6	17,2	3,1	0,0	<b>165,1</b>
10 438	<b>13 925</b>	16 312	13,7	0,6	13,4	3,6	0,0	<b>167,0</b>
7 527	<b>10 083</b>	12 971	8,0	0,5	3,0	10,1	0,0	<b>158,6</b>
7 985	<b>11 360</b>	14 547	10,9	0,5	10,5	5,7	0,0	<b>162,5</b>
10 459	<b>12 792</b>	15 481	3,1	0,6	21,3	7,2	0,0	<b>160,2</b>
9 950	<b>13 413</b>	16 671	13,8	2,5	3,6	8,5	0,1	<b>177,1</b>
10 298	<b>13 138</b>	18 633	15,4	1,7	17,2	5,0	0,0	<b>180,5</b>
9 830	<b>13 328</b>	18 904	25,7	2,2	1,4	8,4	0,0	<b>172,9</b>
12 802	<b>15 385</b>	19 262	20,1	0,9	10,8	6,1	0,0	<b>172,2</b>
9 177	<b>11 785</b>	18 231	17,5	2,1	6,9	6,7	0,0	<b>168,7</b>
10 394	<b>12 175</b>	15 625	18,9	0,5	6,1	7,0	0,0	<b>166,3</b>
19 660	<b>22 027</b>	24 376	15,7	1,7	19,3	7,2	0,1	<b>168,6</b>
14 027	<b>16 108</b>	19 297	8,2	2,7	17,9	7,6	0,6	<b>174,3</b>
10 155	<b>14 992</b>	20 690	12,7	1,5	4,6	7,3	0,0	<b>171,7</b>
13 081	<b>18 988</b>	22 345	11,1	0,7	20,1	6,3	0,0	<b>189,3</b>
10 127	<b>13 759</b>	18 600	13,3	2,3	4,0	10,0	0,5	<b>180,4</b>
13 293	<b>15 734</b>	19 784	13,2	1,3	6,1	9,7	2,2	<b>174,2</b>
9 339	<b>11 021</b>	14 301	8,5	1,6	2,2	13,3	0,1	<b>178,3</b>
10 755	<b>15 210</b>	19 618	10,3	1,5	3,1	13,5	0,2	<b>178,0</b>
8 356	<b>11 736</b>	16 255	17,0	1,5	9,0	6,9	0,1	<b>173,1</b>
8 678	<b>12 445</b>	17 294	14,9	1,4	6,9	7,0	0,0	<b>169,0</b>

Průměrná hrubá měsíční mzda, placená doba  
podle podskupin zaměstnání KZAM - R

kraj: Jihomoravský

Podskupiny zaměstnání KZAM - R	Počet zaměstnanců přepočtený podle placených měsíců	Průměr
		Kč/měs
9132 Pomocníci a uklízeči v kancelářích, hotelích, nemocnicích ap.	1 280	8 543
9141 Domovníci, správci domu	55	10 624
9151 Poslíčci, nosiči zavazadel a doručovatelé	20	8 772
9152 Vrátní, hlídači, uváděči a šatnářky	453	8 872
9161 Sběrači odpadků, popeláři	145	11 793
9162 Metaři, čističi záchodků, žump, kanálů a podob. zařízení	53	11 710
9211 Pomocní a nekvalifikovaní dělníci v zemědělství	66	9 872
9312 Pomocní a nekvalif. dělníci na stavbách a údržbě silnic, přehrad	45	13 975
9313 Pomocní a nekvalifikovaní dělníci na stavbách budov	13	10 074
9321 Pomocní a nekvalifikovaní montážní a manipulační dělníci	677	11 310
9322 Ruční baliči a pytlovači	77	12 938
9323 Dělníci nádvorní skupiny (pomocní montéři)	35	12 047
9333 Vazači a nosiči břemen, přístavní dělníci (dokaři)	61	11 181
9339 Pomocní a nekvalif. prac. v dopravě, ve skladech, v telekom.	1 209	11 701

Průměrná hrubá měsíční mzda, placená doba  
podle podskupin zaměstnání KZAM - R

kraj: Jihomoravský

Diferenciace			Složky hrubé mzdy					Placená doba
			prémie a odměny	příplatky za přesčas	příplatky ostatní	náhrady	odměny za pohotovost	
1. decil	medián	9. decil						
Kč/měs	Kč/měs	Kč/měs	%	%	%	%	%	hod/měs
6 417	<b>8 130</b>	11 106	10,8	0,2	4,5	5,9	0,0	<b>164,5</b>
6 772	<b>9 659</b>	14 785	9,6	0,5	5,8	4,7	0,1	<b>167,9</b>
6 674	<b>9 074</b>	11 470	6,2	0,7	11,7	3,8	0,0	<b>162,1</b>
7 047	<b>8 503</b>	10 922	6,2	3,1	11,6	4,8	0,0	<b>171,8</b>
8 990	<b>12 244</b>	13 476	17,6	1,3	6,5	10,1	0,0	<b>173,1</b>
8 768	<b>10 993</b>	15 782	15,1	0,6	8,3	6,9	1,2	<b>163,4</b>
7 387	<b>9 608</b>	12 769	11,5	1,6	3,0	9,2	0,0	<b>179,0</b>
9 531	<b>12 895</b>	18 974	12,7	2,1	6,3	10,8	1,7	<b>178,1</b>
8 060	<b>9 515</b>	12 950	2,0	0,0	0,0	13,0	0,0	<b>165,5</b>
7 752	<b>10 904</b>	15 785	10,7	1,9	8,0	7,7	0,0	<b>167,6</b>
9 193	<b>12 863</b>	17 190	15,6	1,6	7,7	7,3	0,0	<b>169,4</b>
7 576	<b>10 520</b>	24 152	6,4	2,4	7,3	7,2	0,8	<b>169,3</b>
7 962	<b>10 877</b>	15 350	8,3	1,9	3,0	9,1	0,0	<b>169,8</b>
7 559	<b>11 678</b>	15 602	14,7	0,8	5,6	6,9	0,4	<b>167,7</b>

**Průměrná měsíční odpracovaná a neodpracovaná doba zaměstnanců  
podle podskupin zaměstnání KZAM - R**

kraj: Jihomoravský

Podskupiny zaměstnání a zaměstnání KZAM - R	Počet zaměstnanců přečtený podle eviden. měsíců	Odpracovaná doba		Neodpracovaná doba		
		celkem	z toho přesčas	celkem	z toho	
					nemoc	dovolená
		hod/měs	hod/měs	dnů/měs	dnů/měs	dnů/měs
1210 Ředitelé a prezidenti velkých organizací, podniků	180	150,4	0,2	2,0	0,5	1,4
1221 Ved. prac. v zemědělství, lesnictví, rybářství a myslivosti	162	153,6	0,9	1,7	0,6	1,0
1222 Ved. prac. v průmyslu (ve výrobě)	421	150,7	2,3	1,8	0,4	1,2
1223 Ved. prac. ve stavebnictví a zeměměřičtví	108	152,4	0,0	2,1	0,4	1,6
1224 Ved. prac. ve velkoobchodě a v maloobchodě	321	144,8	0,4	2,7	0,8	1,6
1225 Ved. prac. v restauracích a hotelích	15	154,0	0,0	2,1	1,3	0,8
1226 Ved. prac. v dopr., skladování, telekom. a na pošt. úřadech	322	145,0	1,2	2,1	0,6	1,3
1227 Ved. prac. v organ.zaměřených na poskytování obch.služeb	88	150,5	0,2	1,9	0,6	1,3
1228 Ved. prac. v pečovateln., úklidových a podobných službách	19	153,4	0,5	1,9	0,8	1,0
1229 Ved. prac. dílčích celků jinde neuv. (kult.,zdrav.,škol.)	77	152,9	0,9	1,7	0,6	1,0
1231 Ved. prac. finančních a hospodářských (správních) útvarů	430	151,4	0,5	1,7	0,4	1,2
1232 Ved. prac. personálních útvarů a útvarů průmysl. vztahů	88	152,9	0,2	1,4	0,1	1,1
1233 Ved. prac. odbytových útvarů (vč. průzkumu trhu)	233	149,2	0,2	1,8	0,4	1,3
1234 Ved. prac. reklamních útvarů a útvarů pro styk s veřejností	27	152,6	1,3	1,8	0,3	1,4
1235 Ved. prac. zásobovacích útvarů	126	151,1	1,1	1,9	0,5	1,2
1236 Ved. prac. výpočetních útvarů	56	152,2	0,5	1,4	0,1	1,2
1237 Ved. prac. výzkumných a vývojových útvarů	97	148,7	0,2	1,7	0,4	1,2
1239 Ved. prac. ostatních útvarů jinde neuvedení	430	149,7	1,8	1,8	0,4	1,2
1311 Ved., ředitelé v zemědělství,lesnictví,rybářství	27	156,2	0,0	1,8	0,9	0,8
1312 Ved., ředitelé v průmyslu (ve výrobě)	150	151,6	0,1	1,4	0,2	1,1
1313 Ved., ředitelé ve stavebnictví a zeměměřičtví	52	153,1	0,0	2,2	0,3	1,9
1314 Ved., ředitelé ve velkoobchodu a maloobchodu	142	146,2	0,3	2,6	0,6	1,6
1315 Ved., ředitelé v restauracích a hotelích	11	148,2	0,0	2,2	0,8	1,5
1316 Ved. v dopravě, sklad., telekom. a na pošt. úřadech	174	139,9	0,9	2,5	1,1	1,0
1317 Ved., ředitelé v podnicích poskytujících obchodní služby	76	151,3	0,0	2,0	0,9	1,1
1319 Ved., ředitelé malých organ. ostatní (kult.,zdrav.,škol.)	12	150,1	0,0	1,5	0,0	1,3
2111 Fyzikové a astronomové	21	153,8	0,0	1,3	0,3	1,0
2113 Chemici	62	148,1	0,1	2,2	0,7	1,5
2114 Geologové, geofyzici, geodeti, hydrologové apod.	64	144,6	0,7	2,6	1,3	1,3
2119 Ostatní vědci a odborníci v příbuz. oborech jinde neuved.	43	149,9	2,3	1,8	0,5	1,2
2121 Matematici a odborníci v příbuzných oborech	11	142,1	1,2	2,7	0,4	1,7
2131 Projektanti a analytici výpočetních systémů	91	151,0	0,1	1,8	0,7	1,0
2132 Programátoři	118	151,9	0,9	1,8	0,6	1,2
2139 Ostatní odborníci zabývající se vt jinde neuved.	292	150,5	0,5	1,8	0,6	1,1
2142 Projektanti staveb a areálů, stavební inženýři	362	148,6	0,3	2,3	0,9	1,3
2143 Projektanti elektrotechnických zařízení, elektroinženýři	315	149,6	1,8	2,1	0,7	1,1
2144 Projektanti elektron.systémů a telekom.sítí	96	145,4	0,5	2,1	0,6	1,3
2145 Projektanti a konstruktéři strojních zařízení, strojní inž.	525	148,7	1,8	1,9	0,7	1,0
2146 Chemičtí inženýři, technologové	63	152,8	3,5	2,1	0,5	1,2
2147 Důlní a hutní inženýři, technologové, metalurgové	23	144,9	0,4	2,1	0,7	1,3
2149 Ostatní architekti, projekt., konstruk.a tech.inženýři	183	146,8	0,3	2,1	0,6	1,4
2211 Bakteriologové, biolog., ekolog., zoologové	101	149,5	0,0	2,4	1,1	1,2

Průměrná měsíční odpracovaná a neodpracovaná doba zaměstnanců  
podle podskupin zaměstnání KZAM - R

kraj: Jihomoravský

Podskupiny zaměstnání a zaměstnání KZAM - R	Počet zaměstnanců přečtený podle eviden. měsíců	Odpracovaná doba		Neodpracovaná doba		
		celkem	z toho přesčas	celkem	z toho	
					nemoc	dovolená
		hod/měs	hod/měs	dnů/měs	dnů/měs	dnů/měs
2212 Farmakologové, anatomové, biochemici, fyziolog., patolog.	32	154,7	1,5	1,6	0,6	1,0
2213 Agronomové, šlechtitelé a odborníci v příbuzných oborech	61	148,6	0,4	2,6	1,2	1,3
2311 Vědeckopedagogičtí pracovníci	1 850	154,8	0,0	1,8	0,4	1,4
2411 Odb. prac. na úseku účetnictví, financí, daní, apod.	249	150,2	0,5	1,9	0,7	1,0
2412 Odb. prac. na úseku zaměstnaneckých, personálních věcí	73	149,4	0,4	1,8	0,6	0,9
2413 Odborní pracovníci v bankovníctví a pojišťovnictví	449	147,9	0,8	2,4	1,1	1,3
2419 Ostatní odb. prac. v oblasti podnikání	163	147,1	0,0	2,1	0,8	1,2
2421 Právníci, právní poradci (mimo advokacie a soudnictví)	104	149,5	0,0	2,1	0,8	1,2
2432 Odborní pracovníci knihoven (kromě řadových)	22	146,9	0,0	2,6	1,4	1,3
2433 Odborní pracovníci v informacích (např. vti..)	20	145,2	1,3	2,6	1,5	0,8
2441 Ekonomové - vědeckí pracovníci, specialisté, experti	207	148,5	0,4	1,9	0,7	1,1
2451 Spisovatelé, autoři, kritikové, novináři, redaktori	37	149,5	0,0	2,3	0,7	1,4
2470 Odb. administrativní pracovníci jinde neuvedení	155	149,3	0,4	2,1	0,9	1,0
3111 Technici ve fyzikálních a příbuz. oborech	94	144,6	1,4	2,5	1,0	1,2
3112 Stavební technici	586	146,1	0,3	2,7	0,8	1,7
3113 Elektrotechnici	1 211	147,9	2,3	2,0	0,7	1,0
3114 Elektronici a technici v radiokomun. a telekomun.	83	150,6	1,6	1,7	0,5	0,9
3115 Strojírenští technici	1 150	147,8	3,1	2,1	0,9	1,0
3116 Chemičtí technici	161	147,9	2,4	2,4	1,0	1,3
3117 Důlní a hutní technici	103	148,6	5,4	2,4	0,5	1,7
3118 Technici v kartografii, kresličtí a zeměměřiči	341	148,2	1,9	2,2	0,9	1,1
3119 Ostatní techničtí pracovníci jinde neuvedení	1 585	150,6	2,7	2,2	0,9	1,1
3121 Poradci ve výpočetní technice	114	151,2	2,4	2,1	0,7	1,2
3122 Operátoři a obsluha výpočetní techniky	145	150,9	2,0	2,1	0,9	1,0
3123 Operátoři průmyslových robotů, nc strojů	22	136,2	1,7	3,5	2,2	1,2
3129 Ostatní technici ve výpočetní technice jinde neuved.	108	154,0	0,0	1,9	0,6	1,2
3151 Kolaudační technici a technici protipožární ochrany	26	149,8	2,2	2,0	0,7	1,2
3152 Bezpečnostní tech.a tech. pro kontrolu zdravot. nezávad.	277	148,1	2,5	2,4	1,1	1,1
3160 Technici železničního provozu	837	151,2	10,5	2,6	0,7	1,7
3211 Technici a laboranti v oblasti biologie a v příbuz. oborech	229	148,9	1,4	2,6	1,4	1,1
3212 Technici v agronomii, v lesnictví a v zemědělství	385	154,9	0,5	1,7	0,5	1,1
3411 Zprostředkovatelé finanč. transakcí, obchodu s cen. papíry	65	148,2	0,3	2,1	0,8	1,3
3412 Pojišťovací agenti	48	146,7	0,0	2,6	1,5	1,1
3415 Obchodní cestující, prof. poradci v obchodě, obch.zástupci	263	149,2	0,2	2,0	0,6	1,2
3416 Nákupčí	396	144,6	0,5	2,3	0,9	1,2
3417 Odhadci a zbožíznalci	27	148,3	0,2	2,6	1,0	1,3
3419 Ostatní pracovníci - obch. zprostředkovatelé jinde neuved.	39	148,4	0,2	2,4	1,0	0,9
3421 Obchodní agenti	460	147,6	0,5	2,2	0,9	1,2
3422 Odbytoví a přepravní agenti	475	149,1	3,8	2,5	0,9	1,3
3429 Ostatní obchodní agenti a makléři jinde neuved.	14	149,3	2,0	2,4	0,9	1,2
3431 Odborné sekretářky, sekretáři	276	148,9	0,7	2,4	0,9	1,3
3433 Prac. v oblasti účetnictví, fakturace, rozpočet., kalkulace	1 812	149,8	0,6	2,0	0,9	1,0



Průměrná měsíční odpracovaná a neodpracovaná doba zaměstnanců  
podle podskupin zaměstnání KZAM - R

kraj: Jihomoravský

Podskupiny zaměstnání a zaměstnání KZAM - R	Počet zaměstnanců přepočtený podle eviden. měsíců	Odpracovaná doba		Neodpracovaná doba		
		celkem	z toho přesčas	celkem	z toho	
					nemoc	dovolená
		hod/měs	hod/měs	dnů/měs	dnů/měs	dnů/měs
3434 Pracovníci v oblasti statistiky a matematiky	27	151,5	0,0	1,7	0,6	0,9
3435 Pracovníci v oblasti práce a mezd (kromě účetních)	108	148,8	0,4	1,9	0,7	1,0
3436 Referenti osobních oddělení	222	147,4	0,3	2,2	0,9	1,1
3439 Ostatní odborní administrativní pracovníci jinde neuved.	1 107	146,6	0,4	2,3	1,0	1,0
3441 Celní pracovníci	105	152,4	4,6	2,3	0,6	1,5
3449 Ostatní celní a daňoví pracovníci a prac. v příb. oborech	66	150,2	1,1	2,3	1,2	1,1
3471 Aranžéři, průmysloví a komerční návrháři, bytoví architekti	14	140,2	0,0	2,8	1,2	1,4
4112 Kancelářští prac. a obsl. zaříz. na zpracování textu	70	144,9	0,3	2,3	1,2	1,0
4113 Pracovníci přípravy dat vt	78	144,9	0,2	2,8	1,4	1,3
4115 Sekretářky, sekretáři	515	146,0	0,2	2,5	1,3	1,1
4121 Nižší účetní	261	152,5	0,6	2,1	1,0	0,9
4123 Nižší finanční, daňoví úředníci a úředníci v příb. oborech	29	141,4	0,3	3,1	1,9	0,8
4131 Úředníci ve skladech	721	147,9	4,8	2,7	1,2	1,2
4132 Úředníci ve výrobě (např. výrobní plánovači)	165	144,3	1,5	2,2	1,0	1,0
4133 Úředníci v dopravě a v přepravě (dispečeri, kontr. apod.)	364	147,5	6,9	3,2	1,4	1,6
4141 Řadoví knihovníci, archiváři, evidenční pracovníci	127	143,8	0,2	3,1	2,1	0,9
4142 Poštovní doručovatelé, úředníci v třídárnách	1 214	136,0	4,5	3,4	1,8	1,3
4190 Nižší pracovníci jinde neuvedení ostatní	210	147,4	0,4	2,3	1,3	0,9
4211 Pokladníci (v bankách, pojišťov., spořitelnách, na poště)	176	146,8	0,5	2,1	0,8	1,0
4212 Úředníci na přepážkách a směnárnicích	653	135,2	0,8	3,1	1,7	1,1
4213 Pokladníci v obchodě, společném stravování apod.	474	138,2	0,2	3,3	1,8	1,3
4214 Prodavači vstupenek, jízdenek apod.	211	147,8	6,3	3,5	1,3	2,2
4216 Inkasisté (výběrčí dluhů)	51	149,8	0,0	2,6	1,3	0,9
4219 Ostatní pokladníci a pracov. v příb. obor. jinde neuved.	17	150,5	0,0	2,1	0,8	1,1
4222 Recepční	85	150,6	0,8	1,6	0,6	0,9
4223 Telefonisté	54	141,7	0,6	2,8	1,7	1,0
4224 Informátoři	52	147,8	8,7	3,8	1,4	2,3
5121 Pracovníci dohlížející nad obsluh. personálem, hospodyně	68	148,7	5,1	3,0	1,3	1,6
5122 Kuchaři	307	145,3	1,4	2,8	1,8	0,9
5123 Čišníci, servírky	113	147,6	0,6	2,8	1,3	1,2
5161 Hasiči, požárníci	91	156,0	10,1	1,9	0,6	1,2
5169 Ostatní pracovníci ochrany a ostrahy jinde neuved.	216	161,4	14,7	2,0	0,9	0,9
5211 Prodavači v obchodech	885	142,8	1,8	2,8	1,3	1,3
6111 Pěstitelé polních plodin	168	136,1	1,8	4,2	2,2	1,3
6112 Ovocnáři, vinaři, a ost. pěst. plodin rost.na stromech	88	138,3	2,8	4,0	2,7	0,8
6113 Zahradníci a pěstitelé zahradních plodin a sazenic	222	140,4	5,3	3,9	2,4	0,9
6121 Chovatelé hospodářských zvířat (kromě drůbeže a včel)	409	148,0	5,8	3,4	2,1	1,2
6122 Chovatelé drůbeže	35	156,0	12,4	3,2	2,1	1,0
6124 Chovatelé hospodářských zvířat, drůbeže, včel apod.	54	144,2	2,6	3,4	2,0	1,1
6129 Ostatní chovatelé, ošetřovatelé zvířat jinde neuved.	18	144,3	3,5	3,6	1,8	1,8
6141 Dělníci pro pěstění a ošetřování lesa	85	125,4	1,2	5,2	2,9	1,7
6142 Dělníci pro těžbu dřeva (kromě obsluhy pojezdových zařízení)	37	128,9	0,1	4,8	2,7	1,4



Průměrná měsíční odpracovaná a neodpracovaná doba zaměstnanců  
podle podskupin zaměstnání KZAM - R

kraj: Jihomoravský

Podskupiny zaměstnání a zaměstnání KZAM - R	Počet zaměstnanců přečtený podle eviden. měsíců	Odpracovaná doba		Neodpracovaná doba		
		celkem	z toho přesčas	celkem	z toho	
					nemoc	dovolená
		hod/měs	hod/měs	dnů/měs	dnů/měs	dnů/měs
7122 Zedníci, kameníci, omítkáři	574	135,3	7,3	5,0	2,7	1,8
7123 Betonáři, děl.specializovaní na pokládání beton. povrchů	70	132,0	9,6	5,9	3,4	1,5
7124 Tesaři a truhláři	171	135,8	7,7	5,0	2,8	1,6
7125 Stavební montážníci	58	145,3	1,1	3,2	1,9	1,1
7129 Ost. stavební děl. stav. výroby a prac. v ost. oborech	96	128,0	4,9	5,8	3,3	2,1
7131 Stavební pokrývači	10	125,6	0,6	5,3	3,0	1,9
7136 Instalatéři, potrubáři, stavební zámečníci, klempíři	839	149,8	5,0	2,9	1,5	1,0
7137 Stavební a provozní elektrikáři	639	150,8	7,7	2,3	0,9	1,1
7139 Ostatní děl.zajišťující dokonč.stavební práce	25	130,4	1,7	4,6	2,7	1,5
7141 Malíři a tapetáři	32	133,4	1,8	4,1	2,5	1,2
7142 Lakýrníci a pracovníci v příbuzných oborech	157	140,6	10,2	3,9	2,0	1,1
7211 Formíři a jádraři	224	131,8	6,6	4,6	2,3	1,9
7212 Svářeči, řezači plamenem a páječi	222	146,3	12,0	3,5	1,8	1,2
7213 Výrobci a opraváři výrobků a dílů z plechů	124	137,6	7,1	3,9	2,3	1,1
7214 Montéři kovových konstrukcí	76	144,5	6,8	3,1	1,7	0,8
7221 Kováři, obsluha kovacích lisů, obsluha bucharů	111	142,0	6,2	3,6	1,6	1,2
7222 Nástrojaři, kovomodeláři, kovodělníci, zámečníci	2 380	147,0	8,9	3,0	1,6	1,1
7223 Seřizovači a obsl. obráběcích strojů	1 298	144,7	10,0	3,2	1,7	1,0
7224 Brusiči, leštiči a ostříči nástrojů	316	137,7	6,6	3,8	2,3	1,2
7231 Mechanici a opraváři motorových vozidel	467	144,1	5,1	3,1	1,5	1,0
7234 Mechanici a opraváři kolejových vozidel	626	142,6	3,7	3,3	1,6	1,4
7235 Mechanici obráběcích, zeměd. strojů a prům. zařiz.	797	144,1	7,1	3,4	1,8	1,2
7239 Ostatní mechan. a opraváři strojů a zařízení bez elektro	237	143,3	5,5	2,8	1,4	1,1
7241 Elektromech.a seřizovači různých typů elektr. zařiz.	1 888	146,9	8,8	3,0	1,5	1,0
7242 Mechan., opraváři a seřizovači elektr. částí aut, letadel	233	145,7	1,9	3,0	1,3	1,3
7243 Mechanici, seřizovači, opraváři elektronických zařízení	284	146,8	6,2	2,9	1,6	0,9
7244 Telefonní a telegrafní mechanici, montéři a opraváři	62	142,2	0,7	2,7	1,6	0,9
7246 Montéři a opraváři silnoproudých elektrických vedení	397	139,9	4,1	3,6	1,6	1,5
7311 Výrobci, mechanici a opraváři přesných přístrojů a zařiz.	60	149,4	7,1	2,5	1,2	0,9
7321 Výrobci hrnčič., porcel. zboží, záruvzd.výrobků	141	144,9	8,3	3,3	1,8	1,1
7341 Tiskaři, sazeči (kromě obsluhy tiskárenských strojů)	40	155,7	12,7	2,2	1,0	0,8
7345 Knihvazači a pracovníci v příbuzných oborech	26	140,2	3,2	3,6	2,4	0,5
7411 Zpracov. masa, ryb vč. uzenářů a konzervovačů masa a ryb	48	142,0	3,8	3,5	1,6	1,5
7412 Zpracovatelé pekárenských a cukrářských výrobků	527	152,5	17,4	3,2	2,2	0,9
7419 Ostatní zpracovatelé - výrobci potravinářských výrobků	62	139,9	4,7	3,6	1,8	1,5
7421 Impregnační a úpraváři dřeva	151	147,9	5,1	3,1	1,8	0,9
7422 Uměleč. truhláři, řezbáři, výrobci a oprav.výrobků ze dřeva	457	138,7	9,7	4,0	2,4	1,1
7423 Seřizovači a seřizov.-obsluhovači dřevoobráběcích strojů	32	138,9	6,1	3,5	2,3	1,1
7435 Modeláři a střihači textilu, kůže a podobných materiálů	20	151,5	1,2	1,9	0,9	0,4
7436 Švadleny, vyšívači a pracovníci v příbuzných oborech	550	132,8	2,5	3,8	2,7	0,7
7437 Čalouníci a pracovníci v přib. oborech (vč.autočalouníků)	89	125,4	3,8	4,6	2,7	1,2
7439 Ost.dělníci při výrobě textilu, oděvů a výrobků z kůže	110	144,0	3,0	2,7	1,9	0,6

Průměrná měsíční odpracovaná a neodpracovaná doba zaměstnanců  
podle podskupin zaměstnání KZAM - R

kraj: Jihomoravský

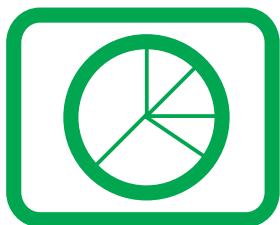
Podskupiny zaměstnání a zaměstnání KZAM - R	Počet zaměstnanců přečtený podle eviden. měsíců	Odpracovaná doba		Neodpracovaná doba		
		celkem	z toho přesčas	celkem	z toho	
					nemoc	dovolená
		hod/měs	hod/měs	dnů/měs	dnů/měs	dnů/měs
7442 Obuvníci, vč. opravářů obuvi (kromě strojních obuvníků)	137	136,4	0,0	2,8	2,5	0,1
8111 Obsluha důlního zařízení a razicích štítů	87	145,3	9,0	2,7	0,2	2,1
8122 Obsluha zařízení ve slévárnictví (taviči, slévači)	234	144,3	9,2	3,6	2,1	1,3
8123 Obsluha zařízení na tepelné zpracování kovů	109	152,7	14,2	2,9	1,4	1,0
8125 Obsluha zařízení na tváření kovů ve válcovnách	139	141,1	7,7	3,7	1,8	1,4
8131 Obsluha pecí na výrobu skla a keramiky	233	140,8	6,1	3,3	1,9	1,3
8139 Obsluha ostatních zařízení na výrobu skla a keramiky	214	138,0	2,7	3,4	1,7	1,5
8141 Obsluha pily a jiného zařízení na zpracování dřeva	396	143,5	7,1	3,0	1,6	1,0
8149 Obsluha ostatních zařiz.na zpracování dřeva a v papírnách	310	137,7	7,0	3,5	2,2	1,0
8159 Obsluha ostat. zařiz. při chemické výrobě jinde neuved.	135	152,4	8,7	2,5	1,4	0,9
8161 Obsluha zařízení při výrobě a rozvodu elektřiny	64	153,0	3,6	0,7	0,3	0,3
8162 Obsluha parních turbín, ohříváčů a motorů	264	160,5	12,9	2,0	1,0	0,7
8163 Obsluha zařízení při úpravě, čištění a rozvodu vody	311	149,8	4,0	2,1	1,0	0,9
8171 Obsluha automatických nebo poloaut. montážních linek	87	152,0	10,9	2,5	1,1	1,0
8211 Obsluha automat. nebo poloaut. obráb.strojů (kromě 722)	553	144,3	7,8	3,3	1,7	1,2
8212 Obsluha strojů na výrobu maltovin, vápna, cementu	143	135,3	2,6	3,8	2,3	0,8
8223 Obsl.strojů při konečné úpravě a nanášení ochr.an.povlaků	64	150,8	9,6	2,4	1,2	0,9
8232 Obsluha strojů na výrobu plast. výrobků (vč. laminování)	181	142,2	8,9	3,5	1,5	1,7
8240 Obsluha automat. nebo poloautom. dřevoobráběcích strojů	68	148,9	10,0	2,8	1,3	1,1
8251 Obsluha tiskárenských strojů	141	152,6	13,1	2,5	1,2	1,0
8254 Obsluha kopírovacích strojů	26	139,4	0,0	2,9	1,6	0,9
8261 Obsluha strojů na úpravu vláken, dopřádání a navij. příze	506	146,0	3,7	2,5	1,8	0,4
8262 Obsluha tkacích a pletacích strojů	189	146,0	4,0	2,7	2,0	0,5
8263 Obsluha šicích a vyšivacích strojů	156	122,8	1,9	4,8	3,1	1,0
8264 Obsluha strojů na bělení, barvení, čištění, praní	295	141,1	2,6	2,8	1,9	0,8
8269 Obsluha ost.str. na výrobu textilních, kožešin. výrobků	811	132,2	3,5	3,7	2,1	1,1
8273 Obsluha strojů na mletí zrn a koření	144	152,2	13,0	3,1	1,4	1,4
8274 Obsl. strojů na zpracování mouky, výrobu pečiva, čokolády	419	160,1	20,4	2,5	1,6	0,9
8281 Montážní dělníci montující mechanická zařízení (stroje)	463	138,1	13,2	4,5	1,9	1,3
8282 Montážní dělníci montující elektrická zařízení	1 322	149,1	4,4	2,9	1,6	1,3
8284 Montážní dělníci montující výrobky z kovů, pryže a plastů	143	145,9	7,8	2,9	1,8	1,0
8290 Obsluha jin.stacionárních zařízení a ost. montážní děl.	107	143,6	3,1	2,9	1,6	1,0
8311 Strojvedoucí	820	144,5	8,2	3,2	1,1	1,9
8313 Dělníci zabezpeč. sestavování vlaků (brzdaři, výhybkáři)	839	148,7	12,8	3,4	1,1	2,1
8321 Řidiči osobních a malých dodávkov. automobilů, taxikáři	113	151,2	6,4	2,6	1,1	1,3
8323 Řidiči autobusů, trolejbusů a tramvají	1 491	164,0	19,6	3,0	1,6	1,3
8324 Řidiči nákladních automobilů a tahačů	905	150,3	13,4	3,7	1,7	1,6
8326 Řidiči speciálních vozidel	160	151,8	9,1	2,8	1,1	1,3
8331 Obsluha zemědělských a lesních strojů	464	140,1	7,8	4,7	2,2	1,7
8332 Obsluha zemních a příbuzných strojů	137	134,3	10,4	5,4	2,4	1,8
8333 Obsluha jeřábů, zdvihacích a podob. manipulačních zařiz.	409	149,4	11,2	3,0	1,7	1,0
8334 Obsluha vysokozdvížných a ostatních motorových vozíků	513	146,0	6,1	3,0	1,5	1,1

Průměrná měsíční odpracovaná a neodpracovaná doba zaměstnanců  
podle podskupin zaměstnání KZAM - R

kraj: Jihomoravský

Podskupiny zaměstnání a zaměstnání KZAM - R	Počet zaměstnanců přečtený podle eviden. měsíců	Odpracovaná doba		Neodpracovaná doba		
		celkem	z toho přesčas	celkem	z toho	
		hod/měs	hod/měs	dnů/měs	nemoc	dovolená
					dnů/měs	dnů/měs
9132 Pomocníci a uklízeči v kancelář., hotel., nemocnicích ap.	1 280	<b>140,4</b>	3,2	3,1	2,0	0,9
9141 Domovníci, správci domu	55	<b>149,7</b>	1,3	2,3	1,4	0,9
9151 Poslíčci, nosiči zavazadel a doručovatelé	20	<b>147,8</b>	2,6	1,9	1,1	0,7
9152 Vrátní, hlídači, uváděči a šatnářky	453	<b>149,4</b>	7,2	2,8	1,9	0,8
9161 Sběrači odpadků, popeláři	145	<b>146,1</b>	6,1	3,4	1,7	1,5
9162 Metaři, čističi záchodků, žump, kanálů a podob. zařízení	53	<b>138,7</b>	2,3	3,2	1,8	1,1
9211 Pomocní a nekvalifikovaní dělníci v zemědělství	66	<b>141,1</b>	9,0	4,6	2,9	1,4
9312 Pomocní a nekvalif. dělníci na stavbách a údržbě silnic	45	<b>141,4</b>	9,1	4,5	2,4	1,8
9313 Pomocní a nekvalifikovaní dělníci na stavbách budov	13	<b>112,1</b>	0,0	6,8	4,4	1,3
9321 Pomocní a nekvalifikovaní montážní a manipulační dělníci	677	<b>140,8</b>	6,9	3,5	2,1	1,1
9322 Ruční baliči a pytlovači	77	<b>142,8</b>	9,0	3,4	2,1	1,1
9323 Dělníci nádvorní skupiny (pomocní montéři)	35	<b>148,5</b>	6,4	2,7	1,3	1,1
9333 Vazači a nosiči břemen, přístavní dělníci (dokaři)	61	<b>144,8</b>	8,9	3,2	1,6	1,3
9339 Pomocní a nekvalif. prac. v dopr., ve skladech, v telekom.	1 209	<b>142,5</b>	4,3	3,2	1,9	1,0





# **C Dodatek**

## **- technický popis šetření**



## Dodatek - Technický popis šetření

Technický popis šetření RSCP poskytuje základní informaci o koncepci šetření, postupech použitých při sběru dat, analýze dat a vytváření výstupních sestav, obsažených v publikaci. Dodatek je rozdělen do 3 hlavních částí: koncepce šetření, vstupní údaje RSCP, zpracování a analýza dat.

### Koncepce šetření

Koncepce statistického šetření RSCP se zabývá otázkami rozsahu šetření, opory výběru a vlastního výběru vzorku ekonomických subjektů (ES).

### Rozsah šetření

Mzdové statistické šetření RSCP za 1. čtvrtletí 2003 zahrnuje 2205 ekonomických subjektů, které reprezentují přibližně 924 tisíc zaměstnanců. Okruh zpravodajských jednotek pro RSCP tvoří ekonomické subjekty podnikatelské sféry, které jsou právnickými osobami a mají 10 a více zaměstnanců. Šetření je vyčerpávající pro jednotky s počtem zaměstnanců 1000 a vyšším. Pro jednotky s počtem zaměstnanců 10 až 999 je mzdové šetření výběrové.

Vzorek ekonomických subjektů RSCP kopíruje odvětvovou skladbu firem podnikatelské sféry v jednotlivých krajích České republiky. Podnikatelská sféra je v RSCP definována podle zákona č. 1/1992 Sb. o mzdě, odměně za pracovní pohotovost a o průměrném výdělku. Tabulka 1 ukazuje rozsah výběrového souboru RSCP bez non-response (dále jen výběrový soubor) pro 1. čtvrtletí 2003 a v tabulce 2 je přiblížen rozsah a odvětvová skladba ekonomických subjektů z výběrového souboru RSCP působících na území Jihomoravského kraje.

<b>Výběrový soubor RSCP</b>		
	RSCP - celkem	RSCP – kraj Jihomoravský
Počet ekonomických subjektů	2205	286
Počet zaměstnanců	924 tisíc	82 tisíc

**Tabulka 1**

Odvětvová skladba výběrového souboru RSCP – kraj Jihomoravský	
Odvětví OKEČ	Počet ekonomických subjektů
A,B Zemědělství, myslivost, lesnictví a rybolov	51
C Těžba nerostných surovin	2
D Zpracovatelský průmysl	106
E Výroba a rozvod elektřiny, plynu a vody	11
F Stavebnictví	22
G Obchod; opravy motorových vozidel	22
H Ubytování a stravování	4
I Doprava, skladování a spoje	13
J Finanční zprostředkování	7
K Činnosti v oblasti nemovitostí a pronájmu; podnikatelské činnosti	28
L Veřejná správa a obrana; povinné sociální zabezpečení	1
M Vzdělávání	4
N Zdravotní a sociální péče; veterinární činnosti	1
O Ostatní veřejné, sociální a osobní služby	14

**Tabulka 2**

### **Opora výběru**

Výběrovými jednotkami šetření RSCP jsou ekonomické subjekty podnikatelské sféry, na které se v případě vybrání vztahuje zpravodajská povinnost. Statistickými jednotkami jsou zaměstnanci, kteří jsou nositeli sledovaných statistických znaků. Výběrovou základnou – oporou – pro výběr organizací je registr ekonomických subjektů (RES), který je detailně popsán na stránkách Českého statistického úřadu [www.czso.cz](http://www.czso.cz). Pro rozlišení příslušnosti ekonomického subjektu k podnikatelské sféře se využívá Automatizovaný rozpočtový informační systém (ARIS), který obsahuje informace z oblasti účetního a finančního výkaznictví všech rozpočtových a příspěvkových organizací, obcí, okresních úřadů a dobrovolných svazků obcí, státních finančních aktiv a státních fondů v České republice. Podrobnější informace o systému lze nalézt na stránkách Ministerstva financí <http://www.info.mfcr.cz/aris>.

Základním souborem RSCP jsou aktivní ekonomické subjekty z registru ekonomických subjektů, které mají 10 a více zaměstnanců, přísluší do podnikatelské sféry a do institucionálních sektorů: nefinanční podniky, finanční instituce nebo vládní instituce.

### **Výběr**

Výběr ekonomických subjektů v RSCP lze charakterizovat jako jednostupňový stratifikovaný výběr. Základní soubor se rozdělí do oblastí (strat) podle:

- regionů (krajů)
- velikostních kategorií



- odvětvových skupin.

Regionem se z hlediska výběru jednotek rozumí kraj ve smyslu ústavního zákona č. 347/97 Sb. Výběr RSCP používá dále ke stratifikaci čtyři velikostní kategorie ekonomických subjektů, uvedené v tabulce 3 – Velikostní kategorie pro stratifikaci. Odvětvové stratifikační třídění obsahuje deset odvětvových skupin, vymezení je provedeno na základě podobnosti v charakteru ekonomické činnosti a podobnosti v zaměstnanecké struktuře.

V jednotlivých oblastech základního souboru, vzniklých jeho rozdělením dle příslušných stratifikačních kritérií, se vybere předem stanovený podíl ekonomických subjektů. Největší subjekty s alespoň tisícem zaměstnanců jsou zařazeny do šetření všechny (výběr s pravděpodobností 1), ostatní jsou v jednotlivých stratech vybírány systematickým náhodným výběrem s nestejnými pravděpodobnostmi bez vracení. Pravděpodobnosti vybrání subjektu jsou dány výběrovým podílem, jehož výši ukazuje tabulka 3 – Velikostní kategorie pro stratifikaci. Počet ekonomických subjektů, které mají být vybrány, se stanoví podle aktuálního stavu základního souboru ke konci roku. Výběrový soubor ekonomických subjektů s 10-249 zaměstnanci se obměňuje metodou rotujícího panelu s periodou rotace devět let, tzn. k obměně všech vybraných ekonomických subjektů dojde za devět let. Vybrané ekonomické subjekty zůstávají v šetření minimálně po dobu periody rotace plus jeden rok potřebný na jejich nábor, o důvodech pro předčasné vyřazení z výběru (např. zánik firmy) se vede evidence.

<b>Velikostní kategorie pro stratifikaci</b>		
Kategorie	Počet zaměstnanců	Výběrový podíl [%]
1	10 až 49	4,5
2	50 až 249	15
3	250 až 999	70
4	více než 1000	100

**Tabulka 3**

## **Vstupní údaje pro RSCP**

Kapitola popisuje sběr dat do šetření RSCP, používané číselníky a základní vstupní položky, charakterizující výdělky a odpracovanou dobu.

### ***Sběr dat***

Ekonomické subjekty, na které se vztahuje zpravodajská povinnost, vykazují údaje o všech zaměstnancích. Vybraná zpravodajská jednotka předává data ke zpracování orgánu, vykonávajícímu státní statistickou službu. Termínem pro předání dat od respondenta je konec měsíce následujícího po skončení referenčního období.

Předávaná data mají formu databázových souborů a obsahují informace o zaměstnavateli a zaměstnancích. Data jsou většinou přebírána přímo z informačních systémů pro výpočet mezd a personální evidence.

## ***Klasifikace a číselníky***

RSCP vychází z čtvrtletního šetření o ceně práce, které je součástí programu statistických zjišťování a používá standardní statistické klasifikace a číselníky (podrobněji popsané na [www.czso.cz](http://www.czso.cz)). Použití platných statistických klasifikací je závazné jak pro orgán vykonávající státní statistickou službu, tak pro zpravodajské jednotky, které poskytují údaje pro statistické zjišťování. Proto i RSCP používá následující klasifikace a číselníky:

- KZAM-R** **Klasifikace zaměstnání**; vydáno opatřením ČSÚ ze dne 22. července 1996 k zavedení rozšířené Klasifikace zaměstnání KZAM-R (částka 62/1996 Sb.).
- CZ-ICSE** **Klasifikace postavení v zaměstnání**; vydáno opatřením ČSÚ ze dne 20. října 1997 k zavedení Klasifikace postavení v zaměstnání (částka 90/1997 Sb.).
- KKOV** **Klasifikace kmenových oborů vzdělání**; vydáno opatřením ČSÚ ze dne 16. června 1998 k zavedení Klasifikace kmenových oborů vzdělání (částka 68/1998 Sb.); poslední aktualizace sdělením ČSÚ ze dne 26. září 2002 o aktualizaci Klasifikace kmenových oborů vzdělání (částka 154/2002 Sb.).
- CZ-NUTS** **Klasifikace územních statistických jednotek**; vydáno opatřením ČSÚ ze dne 27. dubna 1999 k zavedení Klasifikace územních statistických jednotek (částka 33/1999 Sb.); poslední aktualizace opatřením ČSÚ ze dne 15. června 2001 k aktualizaci Klasifikace územních statistických jednotek - CZ-NUTS (částka 88/2001 Sb.).
- OKEČ** **Odvětvová klasifikace ekonomických činností**; vydáno opatřením ČSÚ ze dne 1. prosince 1993 k zavedení Odvětvové klasifikace ekonomických činností (částka 77/1993 Sb.); poslední aktualizace sdělením ČSÚ ze dne 26. září 2002 o aktualizaci Odvětvové klasifikace ekonomických činností (částka 160/2002 Sb.).
- ČZEM** **Číselník zemí** vydáno opatřením ČSÚ ze dne 7. května 1993 k zavedení Číselníku zemí (částka 44/1993 Sb.); poslední aktualizace oznámením ČSÚ ze dne 6. června 2002 o zavedení geografických oblastí do Číselníku zemí (částka 101/2002 Sb.).
- FORMA** Číselník právní formy organizací

## ***Výdělky a odpracovaná doba***

RSCP jako mzdové šetření se čtvrtletní periodicitou monitoruje mzdovou úroveň jednotlivých profesí podle klasifikace KZAM-R v krajích České republiky. U jednotlivých zaměstnanců vybraných ekonomických subjektů zjišťuje v referenčním období (čtvrtletí) průměrný hodinový výdělek, vypočtený pro náhrady pro pracovněprávní účely, podle § 17 zákona 1/1992 Sb.

Druhým šetřeným výdělkovým ukazatelem je mzda od počátku roku do konce referenčního období. Mzda je definovaná jako mzda za práci podle §4 zákona č.1/1992 Sb., o mzdě, odměně za pracovní pohotovost a průměrném výdělku ve znění pozdějších předpisů. Průměrný hodinový výdělek je krátkodobým indikátorem mzdové úrovně, celková suma mezd za práci slouží k výpočtu měsíční hrubé mzdy. Měsíční hrubá mzda je druhým indikátorem, který ukazuje mzdovou úroveň v období od začátku

roku do konce čtvrtletí, za které se šetří průměrný hodinový výdělek. Z celkové mzdy za práci zjišťuje šetření i podíl prémie a odměn, příplatků za přesčas a ostatních příplatků.

Vedle mzdy za práci šetří RSCP i některá další plnění, poskytovaná v souvislosti s výkonem práce. Zjišťuje se částka náhrad mzdy a částka odměn za pracovní pohotovost, vyplacená od počátku roku do konce referenčního období. Šetření umožňuje sledovat strukturu měsíční hrubé mzdy, tvořenou výše popsanými položkami prémie a odměny, příplatky za přesčas, ostatní příplatky, náhrady a odměny za pracovní pohotovost.

RSCP sleduje i charakteristiky odpracované a neodpracované doby a využívá je k výpočtu měsíční hrubé mzdy. Vstupní věta o zaměstnanci obsahuje odpracovanou dobu od počátku roku a z ní počet přesčasových hodin, za které byl poskytnut příplatek. Věta dále obsahuje celkovou neodpracovanou dobu od počátku roku, z ní počet dnů nemoci a počet neodpracovaných dnů s náhradou mzdy. Zvlášť se sleduje i počet dnů dovolené.

## **Zpracování a analýza dat**

Zpracování a analýza dat zahrnuje přehled publikovaných mzdových statistik, způsob výpočtu měsíční hrubé mzdy a indikátorů odpracované doby, problematiku vážení a odhadů.

### ***Přehled publikovaných tabulek***

Hlavním výsledkem RSCP jsou statistiky výdělkové úrovně v krajích podle zaměstnání KZAM-R. Tabulka V5 obsahuje průměrné hodinové výděly podle zaměstnání KZAM-R na úrovni podskupin zaměstnání (čtyřmístný KZAM-R). Tabulka M5 obsahuje průměrnou hrubou měsíční mzdu, strukturu mzdy a průměrnou placenou dobu. Tabulka T5 ukazuje průměrnou měsíční odpracovanou a neodpracovanou dobu, podíl přesčasu z odpracované doby a podíl nemoci a dovolené z neodpracované doby. Publikují se jen zaměstnání, získaná od minimálně deseti zaměstnanců a minimálně tří ekonomických subjektů.

Vedle primárních výsledků podle zaměstnání ukazuje výsledková publikace i další tabulky průměrných hodinových výdělků, měsíčních hrubých mezd a jejich diference. Průměrné hodinové výděly se člení podle:

- hlavních tříd KZAM-R
- kategorií zaměstnání (manuální/nemanuální)
- věkových kategorií
- vzdělání
- pohlaví.

Výsledné měsíční hrubé mzdy jsou tříděny i podle hlavních tříd KZAM-R.

V RSCP se ekonomické subjekty dále člení na organizační jednotky, jestliže je možné provést vnitřní rozčlenění podle okresů, ve kterých dílčí jednotky působí, nebo podle odvětví OKEČ. Výsledky podle krajů jsou v tomto smyslu výsledky, získané pracovištní metodou.

### ***Výpočet měsíční hrubé mzdy***

Na rozdíl od průměrného hodinového výdělku musí být druhý indikátor mzdové úrovně – měsíční hrubá mzda – vypočten z dalších přímo zjišťovaných mzdových položek a nemzdových plnění. Přímou zjišťované položky ale obsahují pouze kumulované částky za delší období než měsíc, tj. za čtvrtletí až celý rok. Přitom je třeba uvážit, že jednotliví zaměstnanci nemuseli být v evidenčním stavu po celé sledované období.

Hrubá mzda je v ISPV jednoznačně definována jako součet mzdy za práci, náhrad mzdy a odměn za pracovní pohotovost. Měsíční hrubá mzda  $i$ -tého zaměstnance se vypočte podle vzorce

$$MHM_i = \frac{MZDA_i + POHOTOV_i + NAHRADY_i}{MES\_PLAC_i}$$

kde :

$MHM_i$  je měsíční hrubá mzda  $i$ -tého zaměstnance

$MZDA_i$  je mzda za práci  $i$ -tého zaměstnance v kumulaci od počátku roku do konce referenčního období (vstupní položka věty o zaměstnanci)

$POHOTOV_i$  je odměna za pohotovost  $i$ -tého zaměstnance v kumulaci od počátku roku do konce referenčního období (vstupní položka věty o zaměstnanci)

$NAHRADY_i$  jsou náhrady mzdy  $i$ -tého zaměstnance v kumulaci od počátku roku do konce referenčního období (vstupní položka věty o zaměstnanci)

$MES\_PLAC_i$  je počet placených měsíců  $i$ -tého zaměstnance, tj. počet měsíců, odpovídajících součtu odpracované doby a doby, po kterou pobíral náhrady mzdy

Počet placených měsíců  $MES\_PLAC_i$  je roven počtu kalendářních měsíců v případě, že zaměstnanec po celé sledované období pracoval nebo pobíral náhrady mzdy. Pokud zaměstnanec byl v evidenčním stavu kratší dobu, než sledované období, bude jeho počet placených měsíců dán poměrem doby v evidenčním stavu k celému sledovanému období. Podobně se počet placených měsíců stanoví, pokud zaměstnanec měl jinou absenci, než absenci s náhradou mzdy (např. nemoc).

Měsíční hrubá mzda za určitou skupinu zaměstnanců se vypočte jako „vážená“ hrubá mzda, v níž mzda určitého zaměstnance má váhu, odpovídající počtu jeho placených měsíců za sledované období. Tento způsob výpočtu umožňuje korektní srovnání mzdové úrovně jednotlivých zaměstnání a srovnávání v čase.

Sestavy s hrubou měsíční mzdou, diferenciací a strukturou hrubé mzdy obsahují také placenou dobu zaměstnance. Tento údaj ukazuje počet placených hodin (odpracovaná doba a doba náhrad) za placený měsíc a je konzistentní s výpočtem měsíční hrubé mzdy. Sestavy týkající se odpracované a neodpracované doby (tabulka T5) nelze vztáhnout k placené době. Proto se odpracovaná a neodpracovaná doba i jejich složky vztahují k počtu měsíců v evidenčním stavu.

Přestože struktura vstupů RSCP od roku 2002 umožňuje zahrnout do výpočtu za určitou skupinu i zaměstnance, kteří byli v evidenčním stavu pouze část sledovaného období, nemohou být do výpočtu zahrnuti všichni. Uplatňují se následující kritéria pro zařazení zaměstnance do výpočtů měsíční hrubé mzdy:

- placená doba zaměstnance je alespoň jeden měsíc,
- zařazují se pouze zaměstnanci v pracovním poměru,
- musí být splněna podmínka: součet odpracované a neodpracované doby je přibližně roven počtu pracovních dnů sledovaného období,
- zařazují se pouze zaměstnanci, zaměstnaní na plný pracovní úvazek, který je v RSCP definován v souladu s kritériem Eurostatu pomocí fondu pracovní doby (alespoň 30 hodin/týden).

### ***Metoda vážení a řešení non-response***

Metoda vážení, používaná v RSCP, umožňuje získat na základě dat z výběrového souboru spolehlivé charakteristiky základního souboru v členění na jednotlivé kraje. Váhové koeficienty, které jsou přiděleny všem vybraným ekonomickým subjektům a poté též všem jejich zaměstnancům, vycházejí z počáteční pravděpodobnosti výběru každého ekonomického subjektu. Váhy zvyšují při výpočtech odhadů význam dat ekonomických subjektů s relativně malým zastoupením ve výběrovém souboru. Relativně nejméně zastoupené jsou ve výběrovém souboru RSCP ekonomické subjekty s 10-49 zaměstnanci, a proto mají největší váhy při výpočtech odhadů. Metoda pro tvorbu konečných vah v RSCP je odlišná od metody, použité v ISPV. Základním úkolem vážení v RSCP je dávat spolehlivé odhady na krajské úrovni.

Tabulky vztahující se k podnikatelské sféře P-V5, P-M5, P-T5 obsahují nevážené charakteristiky výběrového souboru RSCP. Ostatní tabulky v této publikaci jsou odhady charakteristik základního souboru RSCP, tříděného podle krajů. Při interpretaci výsledků je nutno mít na zřeteli, že charakteristiky výběrového souboru nelze automaticky pokládat za odhady platné pro celou zaměstnaneckou populaci kraje. Výběrové charakteristiky mohou být částečně ovlivněny větším relativním zastoupením velkých ekonomických subjektů ve výběrovém souboru RSCP.

Problém nedostupných dat od vybraného ekonomického subjektu (zpravodajské jednotky), tzv. non response, je v RSCP řešen metodou historické imputace a metodou upravující váhy zpravodajským jednotkám, které jsou ve stratifikačních kategoriích stejné jako nedostupná zpravodajská jednotka.

### ***Odhady statistických charakteristik***

<b>Skupina tabulek</b>	<b>Postup při výpočtu charakteristik</b>
P-V0, P-V1, P-V2, P-V4, P-V6, P-V8	Odhadované charakteristiky průměrného hodinového výdělku jsou vypočteny z dat výběrového souboru s využitím výběrových vah a vah používaných v důsledku non-response.

P-M0, P-M1	Odhadované charakteristiky hrubé měsíční mzdy, jejich složek i placený čas jsou vypočteny z dat výběrového souboru s využitím výběrových vah, vah používaných v důsledku non-response a vah, zohledňujících různé délky neplacené neodpracované doby (nemoc, neplacená absence) a doby v evidenčním stavu.
P-V5	Odhadované charakteristiky průměrného hodinového výdělku podle podskupin zaměstnání jsou vypočteny z dat výběrového souboru.
P-M5	Odhadované charakteristiky hrubé měsíční mzdy a jejich složek podle podskupin zaměstnání jsou vypočteny z dat výběrového souboru s využitím vah, zohledňujících různé délky neplacené neodpracované doby (nemoc, neplacená absence) a doby v evidenčním stavu. Stejným způsobem je vypočtena i placená doba.
P-T5	Odhadované charakteristiky odpracované a neodpracované doby podle podskupin zaměstnání jsou vypočteny z dat výběrového souboru s využitím vah, zohledňujících různé délky doby v evidenčním stavu.

Šetření RSCP odhaduje výdělkové charakteristiky a neslouží jako zdroj informací o počtech zaměstnanců v jednotlivých třídících kategoriích. Počty zaměstnanců jsou v agregovaných tabulkách uváděny v % a jejich účelem je přiblížit relativní zastoupení publikovaných kategorií. Počty zaměstnanců v ČR zjišťují šetření Českého statistického úřadu - podnikové výkaznictví a výběrové šetření pracovních sil (viz [www.czso.cz](http://www.czso.cz)).

Statistické charakteristiky používané ve výsledkových tabulkách:

První decil – D1	První decil je hodnota, pod kterou leží 10% nejnižších hodnot sledovaného znaku.
Medián	Medián je hodnota uprostřed vzestupně uspořádané řady hodnot sledovaného znaku, polovina hodnot je nižší než medián a druhá polovina je vyšší než medián.
Devátý decil – D9	Devátý decil je hodnota, nad kterou leží 10% nejvyšších hodnot sledovaného znaku.
Průměr	Průměr je počítán jako vážený (případně nevážený) aritmetický průměr sledovaného znaku.

### ***Kvalita odhadů***

Odhadované charakteristiky podléhají dvěma typům chyb - výběrovým chybám a nevýběrovým chybám. Výběrové chyby jsou způsobeny faktorem náhody při pravděpodobnostním výběru RSCP. Hodnoty výběrových chyb není možné ze současného výběrového souboru RSCP získat, nicméně používaná stratifikace výrazně snižuje jejich výši. Nevýběrové chyby bývají způsobeny především špatnou kvalitou dat od zpravodajských jednotek (neúplné údaje, chybné údaje) a jejich vliv je snižován několikastupňovými kontrolními mechanismy a častými kontakty firmy provádějící šetření RSCP se zpravodajskými jednotkami.

## Definice vybraných pojmů

Ekonomický subjekt	Ekonomický subjekt je právnický subjekt nebo fyzická osoba s postavením podnikatele, zapsaná do registru ekonomických subjektů ČSÚ. Každému ekonomickému subjektu se přiděluje identifikační číslo (IČO).
Organizační jednotka	Z hlediska mzdové statistiky RSCP se dělí ekonomické subjekty na organizační jednotky podle okresu, ve kterém jednotky působí a nebo podle odvětví (OKEČ), které charakterizuje jejich ekonomickou činnost. Organizační jednotku tvoří všechny útvary ekonomického subjektu, které působí ve stejném okrese a patří do stejné kategorie OKEČ.
Zpravodajská jednotka	Zpravodajskou jednotkou je právnická osoba, organizační složka státu nebo fyzická osoba, od níž se požaduje poskytnutí údajů ve statistickém zjišťování podle zákona č. 89/1995 Sb., o státní statistické službě ve znění pozdějších předpisů.
Referenční období	RSCP je čtvrtletní statistické zjišťování a čtvrtletí, za které se zjišťování provádí je referenčním obdobím. Charakteristiky organizace se zjišťují ke konci referenčního období, průměrný hodinový výdělek se zjišťuje za referenční období (tj. uplynulé čtvrtletí). Ostatní mzdové údaje a údaje o odpracovaném čase se zjišťují od počátku roku do konce referenčního období.
Sledované období	Sledované období je období od začátku roku do konce příslušného čtvrtletí (referenčního období).
Podnikatelská sféra	Kritériem pro zařazení zpravodajské jednotky do podnikatelské nebo nepodnikatelské sféry je zákon, který subjekt uplatňuje při odměňování zaměstnanců. Do podnikatelské sféry patří subjekty, které odměňují podle zákona č. 1/1992 Sb., o mzdě, odměně za pracovní pohotovost a o průměrném výděлку ve znění pozdějších předpisů
Nepodnikatelská sféra	Kritériem pro zařazení zpravodajské jednotky do sféry podnikatelské nebo nepodnikatelské je zákon, který subjekt uplatňuje při odměňování zaměstnanců. Do nepodnikatelské sféry patří organizace, které odměňují podle zákona č. 143/1992 Sb., o platu a odměně za pracovní pohotovost v rozpočtových a v některých dalších organizacích a orgánech ve znění pozdějších předpisů.
Základní soubor	Základním souborem RSCP jsou aktivní ekonomické subjekty z registru ekonomických subjektů, které mají 10 a více zaměstnanců a přísluší podnikatelské sféry a do institucionálních sektorů nefinanční podniky, finanční instituce nebo vládní instituce.

Ostatní symboly používané ve výsledkových tabulkách:

"mimotarifní"	kategorie zaměstnanců, u nichž je mzda (plat) sjednána smlouvou bez zařazení do tarifního stupně
"neuvedeno"	kategorie zaměstnanců, u kterých nebyl uveden kód příslušné třídící charakteristiky
"*"	položka vstupních dat vypočítaná, ale nezveřejnitelná z důvodu nedostatečného počtu vstupních hodnot (min. 3 ekonomické subjekty a 10 zaměstnanců)