



Regionální statistika ceny práce

III. čtvrtletí 2009

Podnikatelská sféra

Jihočeský kraj

Revidované výsledky ke dni 9. 12. 2010

Copyright - MPSV ČR

Publikace ani její část nesmí být kopírována, rozšiřována a zařazována do informačních systémů v jakékoliv formě (elektronické, mechanické, optické, magnetické aj.) bez písemného souhlasu

Ministerstva práce a sociálních věcí

Zpracovatel: TREXIMA, spol. s r.o., tř. T. Bati 299, 764 21 Zlín - Louky

O b s a h :

Úvod	7
-------------------	---

Výsledková část podnikatelská sféra

Základní metodické přístupy	11
Popis publikovaných tabulek	12

Hodinový výdělek

PS-V0	Hodinový výdělek v podnikatelské sféře	13
PS-V1	Hodinový výdělek podle hlavních tříd zaměstnání KZAM-R	14
PS-V2	Hodinový výdělek podle věkových kategorií	15
PS-V4	Hodinový výdělek podle vzdělání	15
PS-V5	Hodinový výdělek podle podskupin zaměstnání KZAM-R	16
PS-V6	Hodinový výdělek podle kategorií zaměstnání	22
PS-V8	Hodinový výdělek podle pohlaví	22

Hrubá měsíční mzda

PS-M0	Hrubá měsíční mzda a její složky, diferenciacie, placená doba v podnikatelské sféře	23
PS-M1	Hrubá měsíční mzda a její složky, diferenciacie, placená doba podle hlavních tříd zaměstnání KZAM-R.....	24
PS-M5	Hrubá měsíční mzda a její složky, diferenciacie, placená doba podle podskupin zaměstnání KZAM-R.....	26

Měsíční odpracovaná a neodpracovaná doba

PS-T5	Průměrná měsíční odpracovaná a neodpracovaná doba podle podskupin zaměstnání KZAM-R	38
-------	--	----

Dodatek – technický popis šetření

1. Metoda výběru ekonomických subjektů	47
1.1 Základní soubor	47
1.2 Struktura výběrového souboru	47
1.3 Výběr	48
2. Vstupní údaje	49
2.1 Sběr dat	49
2.2 Nejdůležitější vstupní údaje	50
2.3 Klasifikace a číselníky	50
3. Nejdůležitější sledované veličiny	52
3.1 Hodinový výdělek	52

3.2 Hrubá měsíční mzda	52
3.3 Měsíční odpracovaná a neodpracovaná doba	53
4. Dopočtové metody	54
4.1 Řešení neodpovědí a metoda vážení	54
4.2 Kvalita odhadů	55
4.3 Přehled publikovaných tabulek podle použitých vah	55
5. Definice vybraných pojmů	56



Úvod

Úvod

Regionální statistika ceny práce (RSCP) je systém pravidelného monitorování výdělkové úrovně a pracovní doby zaměstnanců v České republice formou statistického šetření. Sledovanými ukazateli výdělkové úrovně jsou hodinový výdělek a hrubá měsíční mzda (plat). Šetření metodicky vychází a je obsahově harmonizováno se strukturálním šetřením EU „Structure of Earnings Survey“, viz nařízení komise (ES) č. 1916/2000 ve znění pozdějších předpisů.

Šetření je pod názvem „Čtvrtletní šetření o průměrném výdělku“ zařazeno do programu statistických zjišťování, vyhlášených Českým statistickým úřadem (ČSÚ) ve sbírce zákonů pro příslušný kalendářní rok (viz příloha č. 2 Vyhlášky č. 398/2008 Sb., částka 129, kterou se stanoví Program statistických zjišťování na rok 2009) a pro vybrané ekonomické subjekty je povinné. Šetření provádí pracoviště státní statistické služby Ministerstva práce a sociálních věcí (MPSV). Průběh a vývoj šetření řídí komise, složená ze zástupců MPSV, ČSÚ, Ministerstva financí, České národní banky, CERGE-EI, VŠE v Praze, Českomoravské konfederace odborových svazů, Svazu průmyslu a dopravy ČR. Zpracovatelem RSCP je TREXIMA, spol. s r.o. (www.trexima.cz).

Nejdůležitějším kritériem pro členění výsledků RSCP je příslušnost šetřeného ekonomického subjektu k podnikatelské, nebo nepodnikatelské sféře. V podnikatelské sféře probíhá šetření se čtvrtletní periodou a ve sféře nepodnikatelské je prováděno s periodou pololetní. Zdrojem dat pro nepodnikatelskou sféru je Informační systém o platech, který je spravován Ministerstvem financí. Za každou sféru jsou vydávány samostatné výsledkové publikace.

Výsledkové publikace jednotlivých krajů jsou uloženy na stránkách <http://portal.mpsv.cz/> v sekci *Zaměstnanost*, v podsekci *Statistiky* pod odkazem *Statistika výdělků*.

Monitorováním výdělků a pracovní doby zaměstnanců na úrovni České republiky se zabývá „Informační systém o průměrném výdělku“ (ISPV). Výsledková publikace je k dispozici na internetových stránkách MPSV (www.mpsv.cz) v sekci *Příjmy a životní úroveň*.

Důkladný popis šetření, včetně všech výsledkových publikací, poskytuje také portál www.ispv.cz. Slouží především jako podpora respondentům, kteří zde naleznou všechny potřebné informace a podpůrné nástroje pro zasílání dat. Portál je využíván také k uveřejňování odborných studií a článků, které jako zdroj informací uvádí šetření ISPV a RSCP.

Ministerstvo práce a sociálních věcí děkuje všem respondentům šetření za přípravu vstupních dat pro šetření. Svědomitý přístup respondentů a dodržování termínů pro předání dat umožňují pravidelně uveřejňovat tuto publikaci.



Výsledková část

Podnikatelská sféra

Výsledková část podnikatelská sféra

Základní metodické přístupy

Tato publikace přináší charakteristiky hodinového výdělku, hrubé měsíční mzdy a pracovní doby získané za podnikatelskou sféru šetření RSCP (RSCP-PS). V RSCP se zařazují do podnikatelské sféry ekonomické subjekty, které odměňují mzdou, viz § 109, odst. 2 zákona č. 262/2006 Sb., zákoníku práce, ve znění pozdějších předpisů.

Primárním výsledkem RSCP jsou statistiky výdělkové úrovně jednotlivých zaměstnání (v klasifikaci KZAM-R), dalším produktem jsou odhady výdělkových parametrů zaměstnanecké populace krajů v členění podle firemních i zaměstnaneckých charakteristik. Ekonomické subjekty se v RSCP člení na organizační jednotky, jestliže je možné provést vnitřní rozčlenění podle okresů, ve kterých dílčí jednotky působí. Výsledky podle krajů jsou v tomto smyslu výsledky získané pracovištní metodou.

Vedle podnikového výkaznictví ČSÚ je RSCP dalším zdrojem informací o výdělcích v jednotlivých krajích České republiky. Výkaznictví ČSÚ, jako tradiční zdroj, sbírá údaje o evidenčním počtu zaměstnanců a vyplacených mzdách za ekonomický subjekt a publikuje průměrné mzdy v členění podle firemních charakteristik. Při srovnávání výsledků výkaznictví a RSCP-PS je třeba vzít v úvahu rozdílnou definici podnikatelské sféry, rozdílné metody výpočtu výdělkových charakteristik a rozdílný způsob členění výsledků podle krajů. Výkaznictví ČSÚ člení výsledky podle sídla ekonomického subjektu, tj. podnikovou metodou.

Respondenty šetření RSCP-PS jsou aktivní ekonomické subjekty (ES) z institucionálních sektorů nefinančních podniků, finančních institucí a vládních institucí zapsané v registru ekonomických subjektů ČSÚ (RES). Na základě Automatizovaného rozpočtového informačního systému (ARIS), který je spravován Ministerstvem financí, se zjišťuje způsob odměňování a příslušnost ekonomického subjektu k podnikatelské sféře. Šetření je výběrové pro ES s 10 až 249 zaměstnanci a plošné pro ES s 250 a více zaměstnanci. Náhodný výběr je prováděn na základě příslušnosti ES do kraje, velikostní kategorie a odvětví ekonomické činnosti.

Tabulky s označením PS-V5, PS-M5, PS-T5 obsahují charakteristiky výběrového souboru (statistiky) jednotlivých zaměstnání na úrovni podskupin zaměstnání (čtyřmístný KZAM-R). Při interpretaci výsledků je nutno mít na zřeteli, že charakteristiky výběrového souboru nelze automaticky pokládat za odhady platné pro celou zaměstnaneckou populaci. Výběrové charakteristiky jsou ovlivněny větším relativním zastoupením velkých ekonomických subjektů ve výběrovém souboru RSCP-PS. Ostatní tabulky obsahují odhady parametrů základního souboru a při jejich výpočtu byly využity dopočtové metody založené na pravděpodobnosti výběru ekonomických subjektů.

Popis publikovaných tabulek

Tabulky v publikaci jsou rozděleny podle sledovaného ukazatele do tří základních okruhů. Tabulky přinářející charakteristiky hodinového výdělku jsou označeny PS-Vx, kde PS značí podnikatelskou sféru a x je pořadové číslo tabulky. Charakteristiky hrubé měsíční mzdy, struktury mzdy a průměrné placené doby jsou obsaženy v tabulkách se značením PS-Mx a charakteristiky měsíční odpracované a neodpracované doby v tabulkách se značením PS-Tx.

Hlavním výsledkem RSCP jsou statistiky výdělkové úrovně a pracovní doby za jednotlivá zaměstnání podle klasifikace KZAM-R, obsažené v tabulkách PS-V5, PS-M5 a PS-T5. Tyto tabulky obsahují ta zaměstnání, která jsou ve své podskupině zaměstnání (čtyřmístný KZAM-R) zastoupena alespoň třemi ekonomickými subjekty a zároveň deseti zaměstnanci. Uvedené počty organizačních jednotek a zaměstnanců ukazují na zastoupení ve výběrovém souboru. V ostatních tabulkách jsou počty zaměstnanců uváděny v % a jejich účelem je přiblížit relativní zastoupení publikovaných kategorií. Údaje o počtech zaměstnanců z této publikace neslouží jako zdroj informací o počtech zaměstnanců v krajích, ty zjišťují šetření ČSÚ – podnikové výkaznictví a výběrové šetření pracovních sil (viz www.czso.cz).

Statistické charakteristiky používané ve výsledkových tabulkách:

1. decil	První decil je hodnota, pod kterou leží 10 % nejnižších hodnot sledovaného znaku.
1. kvartil	První kvartil je hodnota, pod kterou leží 25 % nejnižších hodnot sledovaného znaku.
Medián	Medián je hodnota uprostřed vzestupně uspořádané řady hodnot sledovaného znaku, polovina hodnot je nižší než medián a druhá polovina je vyšší než medián.
3. kvartil	Třetí kvartil je hodnota, nad kterou leží 25 % nejvyšších hodnot sledovaného znaku.
9. decil	Devátý decil je hodnota, nad kterou leží 10 % nejvyšších hodnot sledovaného znaku.
Průměr	Průměr je počítán jako vážený (případně nevážený) aritmetický průměr sledovaného znaku.

Ostatní symboly používané ve výsledkových tabulkách:

"Neuvedeno"	Symbol "Neuvedeno" označuje kategorii zaměstnanců, u které nebyl uveden kód příslušného třídícího znaku.
"*"	Symbol "*" označuje položku vstupních dat vypočítanou, ale nezveřejnitelnou z důvodu nedostatečného počtu vstupních hodnot (méně než 3 ekonomické subjekty a 10 zaměstnanců).

Revidované výsledky ke dni 9. 12. 2010

Hodinový výdělek v podnikatelské sféře ¹⁾

kraj: Jihočeský

Medián hodinového výdělku 105,80 Kč/hod

Index mediánu hodinového výdělku zaměstnanců

meziroční vůči 3. čtvrtletí 2008..... 99,7 %

Diferenciace

1. decil - 10 % hodinových výdělků menších než 66,10 Kč/hod

1. kvartil - 25 % hodinových výdělků menších než 83,42 Kč/hod

Medián - 50 % hodinových výdělků menších než 105,80 Kč/hod

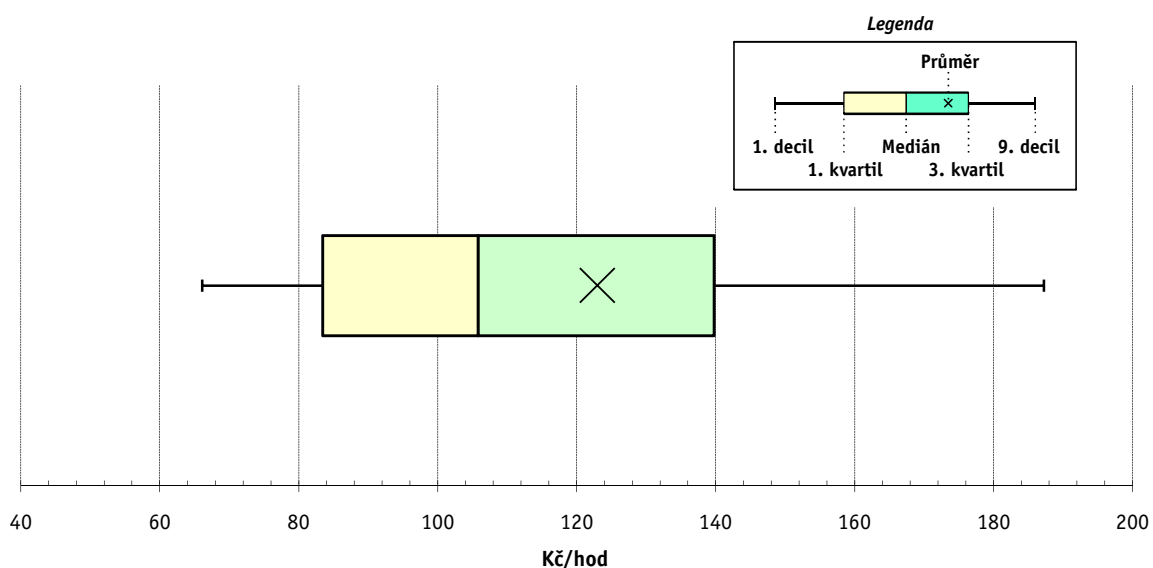
3. kvartil - 25 % hodinových výdělků větších než 139,75 Kč/hod

9. decil - 10 % hodinových výdělků větších než 187,22 Kč/hod

Průměr hodinového výdělku 122,97 Kč/hod

Podíl zaměstnanců s podprůměrným

hodinovým výdělkem 64,5 %



Vysvětlivky:

1) Hodinový výdělek se zjišťuje jako průměrný hodinový výdělek definovaný v § 351 až § 362 zákona č. 262/2006 Sb., zákoníku práce, ve znění pozdějších předpisů.

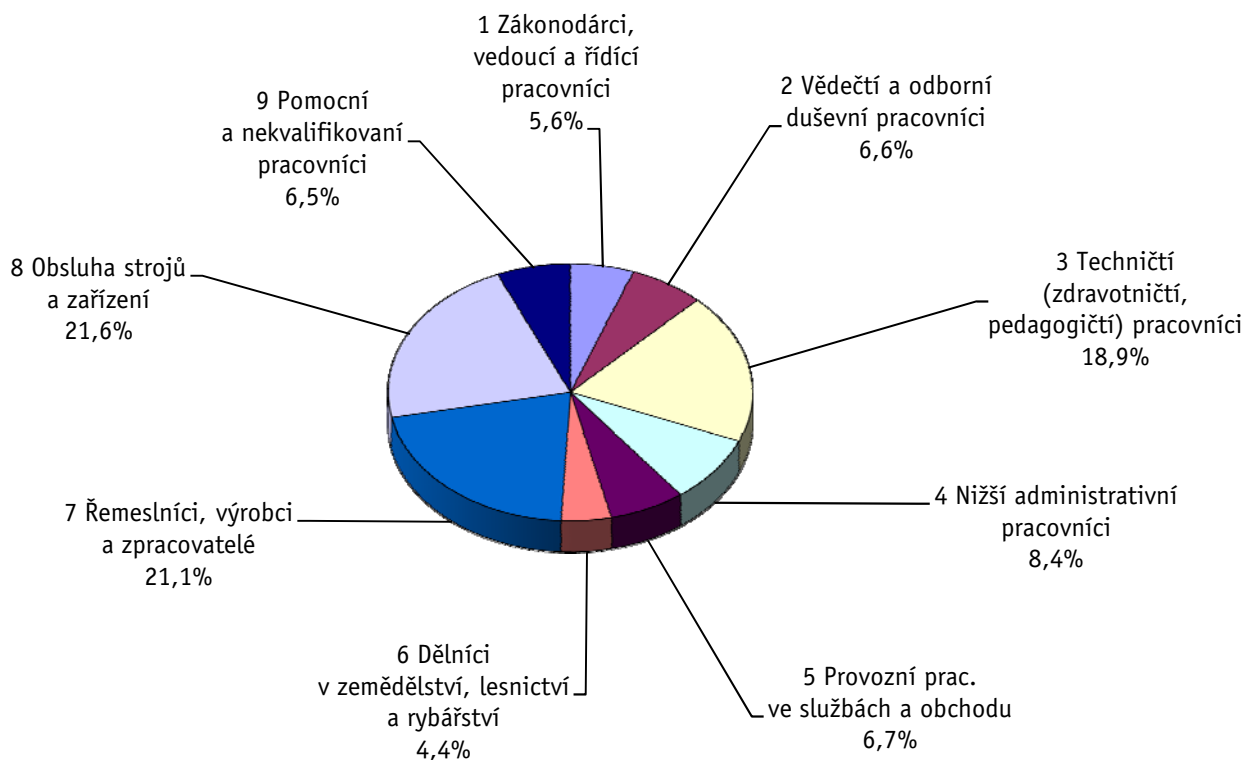
Revidované výsledky ke dni 9. 12. 2010

Hodinový výdělek podle hlavních tříd zaměstnání KZAM-R

kraj: Jihočeský

Hlavní třída zaměstnání KZAM-R	Struktura zaměstnanců	Medián	Diferenciace		Průměr
			1. decil	9. decil	
	%	Kč/hod	Kč/hod	Kč/hod	Kč/hod
1 Zákonodárci, vedoucí a řídicí pracovníci	5,6	184,36	97,76	414,98	241,46
2 Vědečtí a odborní duševní pracovníci	6,6	169,19	109,63	307,54	193,47
3 Techničtí, zdravotničtí a pedagogičtí pracovníci	18,9	134,07	86,58	212,83	145,35
4 Nižší administrativní pracovníci	8,4	99,49	69,59	145,86	105,01
5 Provozní pracovníci ve službách a obchodu	6,7	76,74	57,11	119,29	83,35
6 Dělníci v zemědělství, lesnictví a rybářství	4,4	89,40	60,88	129,46	97,12
7 Řemeslníci, výrobci a zpracovatelé	21,1	100,00	68,49	149,10	105,55
8 Obsluha strojů a zařízení	21,6	101,77	68,89	149,62	106,67
9 Pomocní a nekvalifikovaní pracovníci	6,5	69,74	48,61	109,74	75,46
C E L K E M - podnikatelská sféra	100	105,80	66,10	187,22	122,97

Struktura zaměstnanců dle hlavních tříd KZAM - R



3. čtvrtletí 2009**RSCP - podnikatelská sféra**

PS-V2

Revidované výsledky ke dni 9. 12. 2010

**Hodinový výdělek
podle věkových kategorií**

kraj: Jihočeský

Věková kategorie	Struktura zaměstnanců	Medián	Diferenciace		Průměr
			1. decil	9. decil	
	%	Kč/hod	Kč/hod	Kč/hod	Kč/hod
do 20 let	0,5	79,00	60,00	91,84	78,85
20 - 29 let	15,5	101,55	66,80	158,84	110,02
30 - 39 let	27,0	111,34	67,62	197,17	128,14
40 - 49 let	25,0	107,84	67,04	193,93	127,94
50 - 59 let	26,5	104,64	65,97	189,32	122,81
60 a více let	5,6	96,93	57,85	195,85	116,23
C E L K E M - podnikatelská sféra	100	105,80	66,10	187,22	122,97

3. čtvrtletí 2009**RSCP - podnikatelská sféra**

PS-V4

Revidované výsledky ke dni 9. 12. 2010

**Hodinový výdělek
podle vzdělání**

kraj: Jihočeský

Vzdělání	Struktura zaměstnanců	Medián	Diferenciace		Průměr	
			1. decil	9. decil		
	%	Kč/hod	Kč/hod	Kč/hod	Kč/hod	
KKOV						
Základní a nedokončené	A-C	8,0	81,14	57,49	123,50	88,48
Střední bez maturity	D,E,H,J	48,1	97,30	63,66	147,40	102,67
Střední s maturitou	K-M	31,1	119,63	74,79	198,16	132,47
Vyšší odborné a bakalářské	N,R	1,9	131,56	89,34	232,62	154,07
Vysokoškolské	T,V	8,7	186,21	111,99	385,39	228,96
Neuvedeno		2,2	92,76	60,24	150,39	113,33
C E L K E M - podnikatelská sféra	100	105,80	66,10	187,22	122,97	

Revidované výsledky ke dni 9. 12. 2010

Hodinový výdělek podle podskupin zaměstnání KZAM-R

kraj: Jihočeský

Podskupiny zaměstnání KZAM-R	Výběrový soubor		Medián	Diferenciace		Průměr
	počet org. jednotek	počet zaměst.		1. decil	9. decil	
			Kč/hod	Kč/hod	Kč/hod	Kč/hod
1210 Ředitelé a prezidenti velkých organizací, podniků	108	154	428,65	172,54	1 329,55	662,87
1221 Vedoucí pracovníci v zemědělství, lesnictví, rybářství a mysliv.	23	85	185,95	112,79	314,21	213,88
1222 Vedoucí pracovníci v průmyslu (ve výrobě)	107	455	268,86	152,08	553,88	325,38
1223 Vedoucí pracovníci ve stavebnictví a zeměměřičtví	23	62	276,69	177,25	578,63	485,85
1224 Vedoucí pracovníci ve velkoobchodě a v maloobchodě	103	560	132,20	93,78	310,36	169,70
1226 Ved. pracovníci v dopr., skladování, telekom. a na pošt. úřadech	43	364	161,48	131,78	292,70	187,52
1227 Vedoucí prac. v organ.zaměřených na poskytování obch.služeb	55	153	306,05	200,64	654,60	380,35
1229 Vedoucí pracovních dílčích celků jinde neuvedení (kult.,zdrav.)	34	109	211,99	126,77	465,37	259,56
1231 Vedoucí pracovníci finančních a hospodářských útvarů	116	300	282,67	155,68	600,31	365,32
1232 Vedoucí pracovníci personálních útvarů a útvarů průmysl. vztahů	48	65	285,91	138,35	553,56	336,22
1233 Vedoucí pracovníci obytných útvarů (včetně průzkumu trhu)	92	162	283,23	154,09	642,44	345,71
1234 Ved. pracovníci reklamních útvarů a útvarů pro styk s veřejností	19	38	203,80	125,28	411,05	241,03
1235 Vedoucí pracovníci zásobovacích útvarů	52	122	255,16	145,21	489,51	307,75
1236 Vedoucí pracovníci výpočetních útvarů	34	58	259,71	163,85	498,51	306,38
1237 Vedoucí pracovníci výzkumných a vývojových útvarů	28	106	329,19	179,95	480,99	337,67
1239 Vedoucí pracovníci ostatních útvarů jinde neuvedení	61	161	250,43	135,66	468,36	277,25
1311 Vedoucí, ředitelé v zemědělství,lesnictví,rybářství a myslivosti	14	31	212,98	151,17	269,47	217,68
1312 Vedoucí, ředitelé v průmyslu (ve výrobě)	39	80	260,97	126,05	532,05	289,91
1313 Vedoucí, ředitelé ve stavebnictví a zeměměřičtví	11	14	235,02	126,98	715,22	351,57
1314 Vedoucí, ředitelé ve velkoobchodu a maloobchodu	133	523	116,99	78,88	218,68	143,12
1315 Vedoucí, ředitelé v restauracích a hotelích	16	24	128,96	90,09	210,88	147,07
1316 Vedoucí, ředitelé v dopravě, sklad., telekom. a na pošt. úřadech	27	100	210,21	149,15	323,16	226,60
1317 Vedoucí, ředitelé v podnicích poskytujících obchodní služby	20	60	240,00	165,09	618,74	341,03
1318 Vedoucí, ředitelé pečovatelských, úklidových a podob. služeb	5	12	111,91	81,13	186,88	137,97
1319 Vedoucí, ředitelé malých organizací ostatní (kult.,zdrav.,škol.)	15	30	226,57	140,60	401,79	243,78
2111 Fyzikové a astronomové	6	22	262,67	181,82	330,76	257,19
2113 Chemici	10	38	150,91	99,26	195,11	150,97
2114 Geologové, geofyzici, geodeti, hydrologové apod.	3	17	149,43	92,00	222,81	149,48
2119 Ostatní vědci a odborníci v příbuzných oborech jinde neuved.	8	23	174,18	126,89	304,88	192,77
2131 Projektanti a analytici výpočetních systémů	24	70	196,44	122,08	377,75	217,64
2132 Programátoři	33	134	186,80	133,40	318,36	211,34
2139 Ostatní odborníci zabývající se výpoč. tech. jinde neuvedení	67	196	194,00	126,69	326,76	218,28
2142 Projektanti staveb a areálů, stavební inženýři	32	145	172,55	135,20	285,61	191,44
2143 Projektanti elektrotechnických zařízení, elektroinženýři	15	186	258,54	169,11	470,34	288,42
2144 Projektanti elektron.systémů a telekom.sítí, inženýři - elektronici	15	146	210,29	158,64	290,43	219,88
2145 Projektanti a konstruktéři strojních zařízení, strojní inženýři	30	422	205,16	131,22	294,26	214,41
2146 Chemičtí inženýři, technologové	9	22	212,64	142,66	319,14	223,41
2149 Ostatní architekti, projekt., konstruk.a tech.inženýři (tvůr.prac.)	29	130	197,73	136,66	263,01	199,13
2211 Bakteriologové, biolog., ekolog., zoologové a odb.v příb.obor.	19	312	136,84	105,80	224,41	162,68
2212 Farmakologové, anatomové, biochemici, fyziolog., patologové	4	11	166,76	117,08	187,78	172,57
2213 Agronomové, šlechtitelé a odborníci v příbuzných oborech	17	110	142,47	109,51	212,47	154,93
2221 Lékaři, ordináři (kromě zubních lékařů)	14	972	214,81	131,73	402,24	251,20
2224 Farmaceuti, magistři v lékárně, lékárníci	11	58	228,80	179,88	363,34	257,89
2311 Vědeckopedagogičtí pracovníci	4	935	167,66	125,97	328,79	204,81

Revidované výsledky ke dni 9. 12. 2010

Hodinový výdělek podle podskupin zaměstnání KZAM-R

kraj: Jihočeský

Podskupiny zaměstnání KZAM-R	Výběrový soubor		Medián	Diferenciace		Průměr
	počet org. jednotek	počet zaměst.		1. decil	9. decil	
			Kč/hod	Kč/hod	Kč/hod	Kč/hod
2411 Odb. prac. na úseku účetnictví, financí, daní, ap., hlavní účetní	108	308	174,78	122,72	288,69	198,69
2412 Odbor. pracovníci na úseku zaměstnaneckých, personálních věcí	37	64	173,14	126,67	285,06	187,39
2413 Odborní pracovníci v bankovníctví a pojišťovnictví	54	826	153,37	111,14	266,81	177,37
2419 Ostatní odborní pracovníci v oblasti podnikání	62	207	199,76	125,86	323,06	219,53
2421 Právníci, právní poradci (mimo advokacie a soudnictví)	28	46	217,60	146,14	362,48	245,16
2432 Odborní pracovníci knihoven (kromě řadových)	4	30	121,35	95,32	184,81	131,38
2433 Odborní pracovníci v informacích (např. vti)	9	14	152,73	89,21	249,06	156,87
2441 Ekonomové - vědecktí pracovníci, specialisté, experti	64	247	173,77	103,90	295,58	195,26
2451 Spisovatelé, autoři, kritikové, novináři, redaktoři	20	97	140,00	93,33	186,21	141,16
2470 Odborní administrativní pracovníci jinde neuvedení	55	223	144,81	81,55	204,41	149,55
3111 Technici ve fyzikálních a příbuzných oborech	7	65	138,80	106,70	229,91	148,92
3112 Stavební technici	77	419	179,26	130,30	269,37	193,25
3113 Elektrotechnici	54	756	179,32	129,05	261,58	189,72
3114 Elektronici a technici v radiokomunikacích a telekomunikacích	25	219	156,02	111,84	263,00	169,66
3115 Strojírenští technici	68	1 793	150,07	102,43	250,32	166,25
3116 Chemičtí technici	29	129	154,86	98,23	217,11	157,35
3118 Technici v kartografii, kresličtí a zeměměřiči	37	186	139,32	102,27	193,63	145,65
3119 Ostatní techničtí pracovníci jinde neuvedení	184	1 547	145,67	95,55	227,59	155,67
3121 Poradci ve výpočetní technice	24	74	160,89	112,36	246,53	175,23
3122 Operátoři a obsluha výpočetní techniky	57	139	143,75	92,81	212,79	151,49
3123 Operátoři průmyslových robotů, nc strojů	8	45	124,87	79,38	184,31	126,43
3129 Ostatní technici ve výpočetní technice jinde neuvedení	15	53	171,98	115,80	254,83	183,16
3132 Obsluha zařízení pro záznam zvuku,obrazu,operátoři kamery	6	19	149,65	87,32	191,11	142,24
3134 Obsluha lékařských zařízení	7	107	156,42	114,23	236,91	163,36
3151 Kolaudační technici a technici protipožární ochrany	7	31	192,86	162,49	236,78	199,04
3152 Bezpečnostní tech.a tech. pro kontrolu zdravotní nezávadnosti	68	277	131,17	98,13	222,06	149,15
3160 Technici železničního provozu	23	549	186,75	150,93	207,50	183,41
3211 Technici a laboranti v oblasti biologie a v příbuzných oborech	16	318	130,34	92,29	171,53	132,74
3212 Technici v agronomii, v lesnictví a v zemědělství	41	395	136,49	90,74	180,57	137,21
3221 Asistenti zdravotničtí	9	36	120,70	90,97	149,79	119,60
3223 Dietetici a odborníci na výživu	7	17	126,44	80,52	162,47	122,74
3224 Optici a optometrici	6	16	145,64	91,51	222,68	155,43
3226 Rehabilitační a fyzioterapeutičtí pracovníci (vč. odb. masérů)	9	141	112,95	92,91	137,10	116,88
3228 Farmaceutičtí asistenti	11	57	133,38	105,64	159,13	134,34
3229 Ostatní střední zdravotničtí pracovníci jinde neuvedení	3	10	117,37	105,05	143,79	120,63
3231 Ošetřovatelé, všeobecné zdravotní sestry	8	2 026	141,68	112,70	168,22	140,81
3232 Ženské sestry, porodní asistentky	7	169	149,43	116,93	170,86	149,11
3233 Sestry pro péči o dítě	6	250	153,39	122,57	181,38	153,63
3235 Sestry pro intenzivní péči	4	224	164,29	132,53	197,23	166,63
3411 Zprostředkovatelé finanč. transakcí, obchodu s cennými papíry	11	85	157,25	112,21	262,10	175,75
3412 Pojišťovací agenti	20	78	156,02	72,70	269,03	177,73
3414 Konzultanti a organizátoři zájezdů	7	21	114,32	93,17	185,77	123,23
3415 Obchodní cestující, profes. poradci v obchodě, obch.zástupci	175	690	169,38	107,27	304,45	195,64
3416 Nákupčí	99	437	144,65	91,19	235,47	154,90

Revidované výsledky ke dni 9. 12. 2010

Hodinový výdělek podle podskupin zaměstnání KZAM-R

kraj: Jihočeský

Podskupiny zaměstnání KZAM-R	Výběrový soubor		Medián	Diferenciace		Průměr
	počet org.	počet		1. decil	9. decil	
	jednotek	zaměst.	Kč/hod	Kč/hod	Kč/hod	Kč/hod
3417 Odhadci a zbožíznalci	14	36	135,78	82,19	206,16	142,30
3419 Ostatní pracovníci - obchodní zprostředkovatelé jinde neuved.	6	28	128,94	82,66	207,87	139,68
3421 Obchodní agenti	99	616	133,86	89,26	215,97	147,14
3422 Odbytoví a přepravní agenti	113	500	130,89	89,14	201,32	140,54
3431 Odborné sekretářky, sekretáři	82	252	107,23	78,37	163,53	118,45
3433 Pracovníci v oblasti účetnictví, fakturace, rozpočet., kalkulace	248	1 472	124,41	86,95	189,66	135,08
3434 Pracovníci v oblasti statistiky a matematiky	20	28	115,50	87,05	211,22	129,34
3435 Pracovníci v oblasti práce a mezd (kromě účetních)	33	63	128,78	96,40	205,72	141,09
3436 Referenti osobních oddělení	57	125	141,67	92,57	219,88	155,00
3439 Ostatní odborní administrativní pracovníci jinde neuvedení	162	841	126,19	84,25	186,30	138,25
3449 Ostatní celní a daňoví pracovníci a pracovníci v příb. oborech	12	24	141,71	129,98	217,40	155,96
3460 Sociální pracovníci	7	11	111,93	103,33	135,62	111,58
3471 Aranžéři, průmysloví a komerční návrháři, bytoví architekti	24	54	88,81	76,09	157,70	107,00
4112 Kancelářští a manipul. prac. a obsl. zařízení na zpracování textu	17	30	95,25	68,98	162,76	107,70
4113 Pracovníci přípravy dat výpočetní techniky	22	61	100,20	82,40	157,98	114,97
4115 Sekretářky, sekretáři	129	609	107,17	77,59	152,23	113,87
4121 Nižší účetní	59	188	101,04	73,15	140,87	103,27
4122 Nižší statistici	7	33	100,30	89,41	141,65	108,90
4123 Nižší finanční, daňoví úředníci a úředníci v příbuzných oborech	19	72	170,78	81,81	247,24	165,34
4131 Úředníci ve skladech	175	1 218	100,50	72,69	136,37	103,59
4132 Úředníci ve výrobě (např. výrobní plánovači)	34	204	151,35	92,18	198,13	149,72
4133 Úředníci v dopravě a v přepravě (dispečeri, kontrolori apod.)	44	250	131,19	85,44	160,67	127,60
4141 Řadoví knihovníci, archiváři, evidenční pracovníci	14	31	107,50	77,84	157,89	116,88
4142 Poštovní doručovatelé, úředníci v třídárnách	13	1 095	102,31	92,21	126,61	105,97
4190 Ostatní nižší úředníci jinde neuvedení	29	54	114,34	67,48	390,44	152,21
4211 Pokladníci (v bankách, pojišťovnách, spořitelnách, na poště)	51	170	119,14	91,03	154,43	120,22
4212 Úředníci na přepážkách a směnárnici	52	820	123,73	102,46	161,22	131,07
4213 Pokladníci v obchodě, společném stravování apod.	57	883	77,69	64,42	99,05	80,22
4214 Prodavači vstupenek, jízdenek apod.	16	137	129,20	108,43	159,71	132,48
4215 Bookmakeři, krupiéři a úředníci sázkových kanceláří	16	205	103,32	70,00	189,71	117,07
4221 Úředníci cestovních kanceláří	7	12	122,44	109,70	160,59	130,88
4222 Recepční	27	52	91,13	66,35	128,44	94,90
4223 Telefonisté	9	134	86,04	70,30	124,48	93,79
4224 Informátoři	12	52	98,66	62,53	120,44	95,62
5121 Pracovníci dohlížející nad obsluhujícím personálem, hospodyně	22	55	102,70	63,66	162,43	107,51
5122 Kuchaři	47	441	76,01	58,24	121,23	84,62
5123 Čišníci, servírky	12	49	93,18	60,17	111,11	89,87
5132 Pečovatelé a pomoc.ošetřovatelé v zařiz.soc.péče, v nemocnicích	7	749	86,95	69,65	114,41	89,63
5161 Hasiči, požárníci	8	127	143,77	89,84	198,51	145,10
5169 Ostatní pracovníci ochrany a ostrahy jinde neuvedení	48	1 087	67,35	56,35	100,65	75,18
5211 Prodavači v obchodech	227	3 185	76,35	60,38	107,90	81,65
6111 Pěstitelé polních plodin	12	42	76,57	56,56	107,24	79,39
6113 Zahradníci a pěstitelé zahradních plodin a sazenic	7	16	80,74	62,00	104,22	81,46
6121 Chovatelé hospodářských zvířat (kromě drůbeže a včel)	17	264	91,28	62,50	178,62	103,93

Revidované výsledky ke dni 9. 12. 2010

Hodinový výdělek podle podskupin zaměstnání KZAM-R

kraj: Jihočeský

Podskupiny zaměstnání KZAM-R	Výběrový soubor		Medián	Diferenciace		Průměr
	počet org.	počet		1. decil	9. decil	
	jednotek	zaměst.	Kč/hod	Kč/hod	Kč/hod	Kč/hod
6141 Dělníci pro pěstění a ošetřování lesa	19	366	66,13	47,13	107,27	72,15
6142 Dělníci pro těžbu dřeva (kromě obsluhy pojízdných zařízení)	12	180	102,52	61,60	147,97	105,21
7113 Horníci pro dobývání nerudných surovin a kamenolamači	8	37	122,26	77,35	142,55	114,89
7122 Zedníci, kameníci, omítkáři	48	662	108,20	76,39	164,90	116,13
7123 Betonáři, děl.specializovaní na pokládání betonových povrchů	8	20	113,90	103,47	154,78	120,88
7124 Tesaři a truhláři	25	125	99,30	77,66	146,84	105,15
7125 Stavební montážníci	4	13	93,21	83,30	117,77	98,11
7129 Ost. stavební dělníci hlavní stav. výroby a prac.v ost. oborech	29	297	126,49	94,53	158,57	126,77
7136 Instalatéři, potrubáři, stavební zámečníci, klempíři	49	388	116,45	94,23	153,85	120,20
7137 Stavební a provozní elektrikáři	36	149	119,82	84,92	197,66	129,70
7141 Malíři a tapetáři	8	25	85,16	75,14	118,89	91,16
7142 Lakýrníci a pracovníci v příbuzných oborech	17	97	113,78	87,28	151,99	116,29
7211 Formíři a jádraři	4	76	100,59	83,61	117,94	101,75
7212 Svářeči, řezači plamenem a páječi	31	296	127,99	100,90	154,02	128,67
7213 Výrobci a opraváři výrobků a dílů z plechů	12	380	106,82	84,05	135,84	108,69
7214 Montéři kovových konstrukcí	9	143	121,22	93,24	158,56	122,14
7215 Montéři lan a zdvihacích zařízení (např. na lodích, letadlech)	3	42	141,03	98,87	165,55	135,94
7221 Kováři, obsluha kovacích lisů, obsluha bucharů	13	76	105,93	87,10	128,62	106,84
7222 Nástrojaři, kovomodeláři, kovodělníci, zámečníci	108	2 142	117,48	83,32	166,59	122,50
7223 Seřizovači a obsl. obráběcích strojů (kromě autom. a poloaut.)	45	1 374	126,10	79,27	172,00	127,79
7224 Brusiči, leštiči a ostříči nástrojů	17	160	118,93	85,23	140,54	115,52
7231 Mechanici a opraváři motorových vozidel	54	404	109,93	84,06	152,13	114,67
7234 Mechanici a opraváři kolejových vozidel	14	291	127,74	84,71	166,85	127,37
7235 Mechanici a opraváři obráběcích, zeměd. strojů a prům. zařízení	64	836	131,90	90,60	174,80	132,35
7239 Ostatní mechanici a opraváři strojů a zařízení bez elektro j.n.	30	367	109,99	69,04	145,04	108,79
7241 Elektromech., opraváři a seřizovači různých typů elektr. zařízení	111	1 697	117,33	88,72	161,05	121,47
7242 Mechanici, opraváři a seřizovači elektr. částí aut, letadel, lodí	17	147	123,08	93,95	154,73	124,72
7243 Mechanici, seřizovači, opraváři elektronických zařízení	16	227	127,63	93,18	160,10	128,87
7244 Telefonní a telegrafní mechanici, montéři a opraváři	5	18	110,69	99,64	121,65	108,56
7246 Montéři a opraváři silnoproudých elektrických vedení	12	142	134,15	102,83	161,36	134,96
7247 Montéři a opraváři slaboproudých elektrických vedení	8	23	123,53	107,92	147,50	124,42
7311 Výrobci, mechanici a opraváři přesných přístrojů a zařízení	9	40	121,27	84,74	205,66	131,59
7321 Výrobci hrnčíř., porcel. zboží, žáruvzd.výrobků, brus.kotoučů	3	133	173,65	127,94	199,79	168,67
7324 Malíři skla a keramiky a prac. v příb.obor. (vč.výrobců zrcadel)	5	26	169,53	106,76	180,00	152,91
7411 Zpracovatelé masa, ryb vč. uzenářů a konzervovačů masa a ryb	18	440	92,47	73,51	122,90	96,38
7412 Zpracovatelé pekárenských a cukrářských výrobků	22	405	75,16	58,21	104,19	79,14
7415 Ochutnávači potravin a nápojů	3	87	133,12	73,68	150,71	114,65
7419 Ostatní zpracovatelé - výrobci potravinářských výrobků	17	99	109,87	80,79	137,40	109,25
7421 Impregnační a úpraváři dřeva	9	322	134,00	74,64	165,43	132,70
7422 Umělečtí truhláři, řezbáři, výrobci a opraváři výrobků ze dřeva	13	78	104,89	77,58	189,37	118,96
7423 Seřizovači a seřizovači-obsluhovači dřevoobráběcích strojů	3	89	130,05	72,56	156,36	117,09
7435 Modeláři a stříhači textilu, kůží a podobných materiálů	5	29	84,46	70,38	121,87	89,40
7436 Švadleny, vyšíváči a pracovníci v příbuzných oborech	8	379	63,07	49,64	87,15	65,87
7437 Čalouníci a pracovníci v příbuzných oborech (vč. autočalouníků)	4	12	89,82	81,61	96,66	89,27

Revidované výsledky ke dni 9. 12. 2010

Hodinový výdělek podle podskupin zaměstnání KZAM-R

kraj: Jihočeský

Podskupiny zaměstnání KZAM-R	Výběrový soubor		Medián	Diferenciace		Průměr
	počet org. jednotek	počet zaměst.		1. decil	9. decil	
			Kč/hod	Kč/hod	Kč/hod	Kč/hod
7439 Ost. dělníci při výrobě textilu, oděvů a výrobků z kůže, kožešin	3	10	96,09	83,17	115,46	97,23
8122 Obsluha zařízení ve slévárně (taviči, slévači)	7	234	106,42	80,27	127,79	104,18
8123 Obsluha zařízení na tepelné zpracování kovů	9	42	106,27	91,34	138,21	111,54
8126 Obsluha zařízení na úpravu kovového odpadu	7	38	99,89	68,60	125,30	96,65
8131 Obsluha pecí na výrobu skla a keramiky	3	42	137,07	122,01	175,02	143,84
8139 Obsluha ostatních zařízení na výrobu skla a keramiky	6	259	128,82	83,16	182,32	130,29
8141 Obsluha pily a jiného zařízení na zpracování dřeva	14	305	83,76	68,74	114,31	87,71
8143 Obsluha zařízení na výrobu papíru, kartonu a lepenky	3	187	100,58	77,91	128,43	106,68
8149 Obsluha ostatních zařízení na zpracování dřeva a v papírnách	6	469	105,35	83,78	127,80	105,64
8155 Obsluha zařízení na zpracování ropy a zemního plynu	4	10	141,66	89,88	158,84	131,63
8159 Obsluha ostatních zařízení při chemické výrobě jinde neuvedená	18	377	124,94	101,44	156,28	127,24
8161 Obsluha zařízení při výrobě a rozvodu elektřiny	10	147	184,37	113,26	228,55	171,77
8162 Obsluha parních turbín, ohřivačů a motorů	30	124	96,22	79,14	116,48	97,00
8163 Obsluha zařízení při úpravě, čištění a rozvodu vody	25	423	109,86	87,81	158,19	117,54
8171 Obsluha automatických nebo poloautomatic. montážních linek	17	520	102,73	68,67	155,11	108,12
8172 Obsluha průmyslových robotů	3	40	78,79	59,99	147,50	96,76
8180 Obsluha strojů a zařízení pro práce na železničním svršku	16	48	138,59	127,82	183,87	146,75
8211 Obsluha automat. nebo poloaut. obráběcích strojů (kromě 722)	31	939	109,49	75,82	135,70	108,42
8212 Obsluha strojů na výrobu maltovin, vápna, cementu, prefabrikátů	9	38	156,78	113,43	191,55	149,98
8223 Obsluha strojů při konečné úpravě a nanášení ochr. povlaků	8	86	125,65	78,86	166,91	129,60
8231 Obsluha strojů na výrobu pryžových výrobků (např. obuvi)	4	35	89,11	65,36	143,49	96,06
8232 Obsluha strojů na výrobu plastových výrobků (vč. laminování)	12	733	124,24	78,59	150,58	121,47
8240 Obsluha automat. nebo poloautomatic. dřevoobráběcích strojů	6	275	92,59	70,81	123,43	95,88
8251 Obsluha tiskárenských strojů	5	42	153,34	80,04	166,18	136,72
8263 Obsluha šicích a vyšívacích strojů	5	195	93,88	69,74	124,04	96,13
8264 Obsluha strojů na bělení, barvení, čištění, praní, žehlení textilu	11	101	68,96	51,51	101,07	75,70
8273 Obsluha strojů na mletí zrn a koření	3	29	101,46	84,66	111,01	98,47
8274 Obsluha strojů na zpracování mouky, výrobu pečiva, čokolády	3	103	87,31	57,10	119,80	87,34
8281 Montážní dělníci montující mechanická zařízení (stroje, vozidla)	7	817	137,29	88,53	160,22	130,64
8282 Montážní dělníci montující elektrická zařízení	6	797	87,00	63,35	112,51	87,46
8284 Montážní dělníci montující výrobky z kovů, pryže a plastů	17	647	94,57	61,98	128,47	95,87
8285 Montážní dělníci montující výrobky ze dřeva a podob. materiálů	3	15	117,04	97,80	175,01	129,10
8287 Montážní dělníci montující výrobky z kombinovaných materiálů	7	581	75,63	53,11	100,29	75,99
8290 Obsluha jiných stacionárních zařízení a ostatní montážní dělníci	13	43	84,59	56,60	119,31	85,66
8311 Strojvedoucí	16	576	188,83	172,45	204,43	186,15
8313 Dělníci zabezpečující sestavování vlaků (brzdaři, výhybkáři)	18	541	144,37	123,37	161,81	143,43
8321 Řidiči osobních a malých dodávkových automobilů, taxikáři	53	278	100,63	85,34	133,41	104,83
8322 Řidiči sanitních a rzp vozů	6	68	98,56	87,69	110,17	99,55
8323 Řidiči autobusů, trolejbusů a tramvají	8	751	105,34	89,08	132,01	107,61
8324 Řidiči nákladních automobilů a tahačů	119	1 604	102,13	71,85	143,71	105,54
8326 Řidiči speciálních vozidel	9	122	112,47	101,52	126,57	112,69
8331 Obsluha zemědělských a lesních strojů	31	234	94,87	72,12	143,60	102,36
8332 Obsluha zemních a příbuzných strojů	33	184	129,93	101,01	187,09	135,88
8333 Obsluha jeřábů, zdvihacích a podobných manipulačních zařízení	25	141	94,34	69,20	145,43	102,73

Revidované výsledky ke dni 9. 12. 2010

Hodinový výdělek podle podskupin zaměstnání KZAM-R

kraj: Jihočeský

Podskupiny zaměstnání KZAM-R	Výběrový soubor		Medián	Diferenciace		Průměr
	počet org. jednotek	počet zaměst.		1. decil	9. decil	
			Kč/hod	Kč/hod	Kč/hod	Kč/hod
8334 Obsluha vysokozdvížných a ostatních motorových vozíků	68	587	110,52	81,79	146,55	113,17
9132 Pomocníci a uklízeči v kancelářích, hotelích, nemocnicích ap.	157	957	61,67	49,99	85,23	65,09
9141 Domovníci, správci domu	24	45	97,69	72,90	119,75	97,52
9143 Školníci vč. školníků - údržbářů	3	22	98,86	84,92	149,28	107,41
9152 Vrátní, hlídači, uváděči a šatnářky	42	504	61,47	51,30	86,27	65,98
9154 Pracovníci odečítající stav elektroměrů, plynůměrů a vodoměrů	3	10	100,32	85,64	102,97	98,04
9161 Sběrači odpadků, popelářů	3	18	91,36	72,51	102,95	87,37
9169 Ostatní pracovníci v příbuzných oborech jinde neuvedení	7	25	69,44	56,63	105,10	75,95
9211 Pomocní a nekvalifikovaní dělníci v zemědělství	8	30	92,68	52,95	124,56	91,00
9312 Pomocní a nekvalif. dělníci na stavbách a údržbě silnic, přehrad	10	17	110,35	59,79	137,42	109,67
9321 Pomocní a nekvalifikovaní montážní a manipulační dělníci	58	1 617	75,33	50,00	118,47	79,36
9322 Ruční baliči a pytlavači	12	152	73,87	58,49	99,75	78,56
9323 Dělníci nádvorní skupiny (pomocní montéři)	26	119	88,67	63,99	110,27	89,41
9331 Řidiči vozidel poháněných ručně nebo nožně	5	45	117,54	93,93	147,00	119,19
9333 Vazači a nosiči břemen, přístavní dělníci (dokaři)	12	68	94,75	80,91	111,55	96,51
9339 Pomocní a nekvalif. pracovníci v dopravě, ve skladech, v telek.	85	790	88,76	69,86	121,91	92,92

3. čtvrtletí 2009**RSCP - podnikatelská sféra**

PS-V6

Revidované výsledky ke dni 9. 12. 2010

**Hodinový výdělek
podle kategorií zaměstnání**

kraj: Jihočeský

Kategorie zaměstnání	Struktura zaměstnanců	Medián	Diferenciace		Průměr
			1. decil	9. decil	
	%	Kč/hod	Kč/hod	Kč/hod	Kč/hod
D Manuální pracovníci	59,6	94,63	61,82	143,88	99,72
T Nemanuální pracovníci	40,4	132,72	82,14	248,18	157,31
Relace D/T (%)		71,3	75,3	58,0	63,4
C E L K E M - podnikatelská sféra	100	105,80	66,10	187,22	122,97

manuální pracovníci - zaměstnanci s převážně manuálním charakterem práce (hlavní třída KZAM-R 6-9 a vybraná zaměstnání hl. třídy 5)

nemanuální pracovníci - zaměstnanci s převážně nemanuálním charakterem práce (hlavní třída KZAM-R 1-4 a vybraná zaměstnání hl. třídy 5)

3. čtvrtletí 2009**RSCP - podnikatelská sféra**

PS-V8

Revidované výsledky ke dni 9. 12. 2010

**Hodinový výdělek
podle pohlaví**

kraj: Jihočeský

Pohlaví	Struktura zaměstnanců	Medián	Diferenciace		Průměr
			1. decil	9. decil	
	%	Kč/hod	Kč/hod	Kč/hod	Kč/hod
M Muž	57,0	116,47	75,99	208,05	137,17
Ž Žena	43,0	92,15	60,88	155,97	104,11
Relace Ž/M (%)		79,1	80,1	75,0	75,9
C E L K E M - podnikatelská sféra	100	105,80	66,10	187,22	122,97

Hrubá měsíční mzda a její složky, diference, placená doba v podnikatelské sféře

kraj: Jihočeský

Medián hrubé měsíční mzdy 18 981 Kč/měs

Diference

1. decil - 10 % hodinových výdělků menších než	11 994 Kč/měs
1. kvartil - 25 % hodinových výdělků menších než	14 930 Kč/měs
Medián - 50 % hodinových výdělků menších než	18 981 Kč/měs
3. kvartil - 25 % hodinových výdělků větších než	25 000 Kč/měs
9. decil - 10 % hodinových výdělků větších než	33 927 Kč/měs

Průměr hrubé měsíční mzdy 22 164 Kč/měs

Vybrané složky hrubé měsíční mzdy

prémie a odměny	15,8 %
příplatky za přesčas	0,7 %
příplatky ostatní	4,2 %
náhrady	10,5 %
odměny za pohotovost	0,2 %

Průměrná placená doba 173,6 hod/měs

Revidované výsledky ke dni 9. 12. 2010

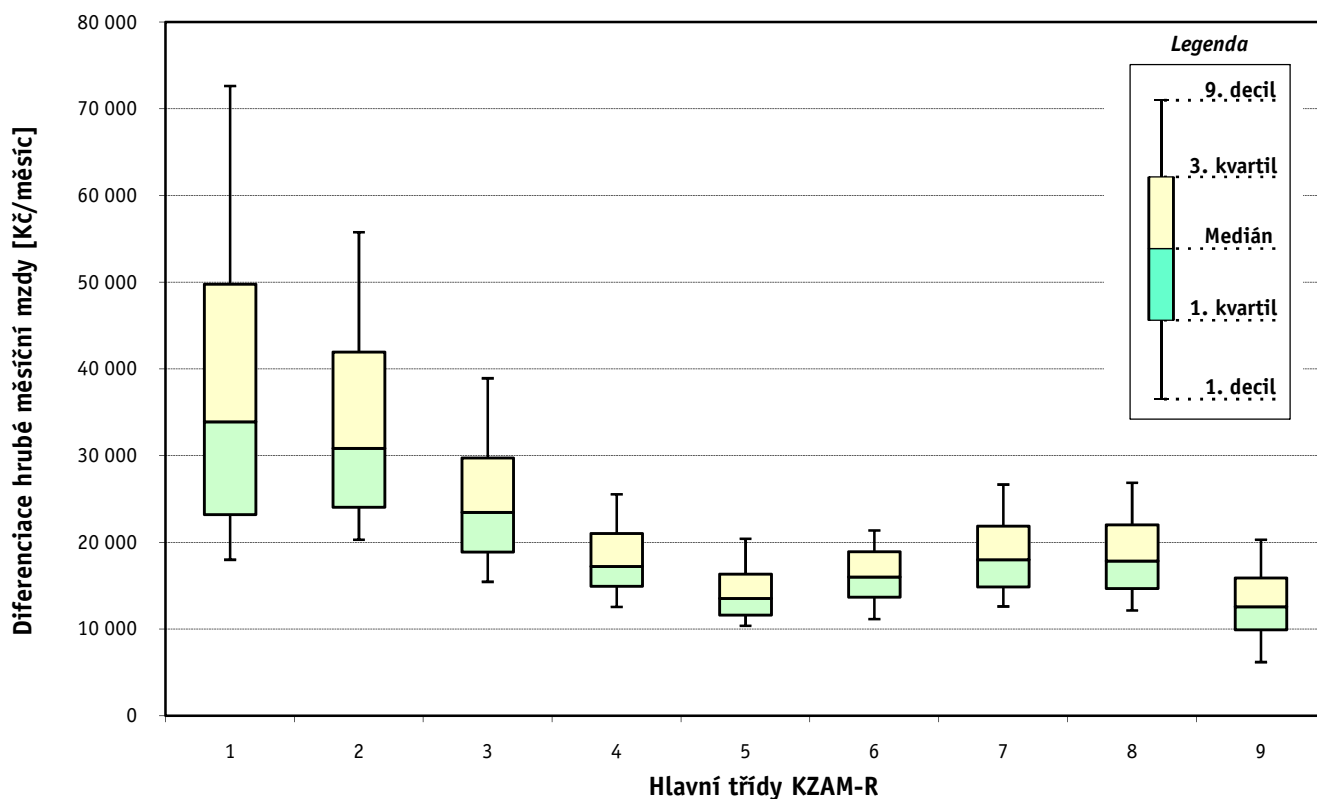
Hrubá měsíční mzda a její složky, diferenciaci, placená doba podle hlavních tříd zaměstnání KZAM-R

kraj: Jihočeský

Hlavní třída zaměstnání KZAM - R	Struktura zaměstnanců	Medián
	%	Kč/měs

1 Zákodárci, vedoucí a řídící pracovníci	6,1	33 900
2 Vědečtí a odborní duševní pracovníci	6,6	30 852
3 Techničtí, zdravotničtí a pedagogičtí pracovníci	19,6	23 466
4 Nižší administrativní pracovníci	8,5	17 228
5 Provozní pracovníci ve službách a obchodu	6,7	13 531
6 Dělníci v zemědělství, lesnictví a rybářství	3,7	16 002
7 Řemeslníci, výrobci a zpracovatelé	21,1	18 005
8 Obsluha strojů a zařízení	21,7	17 858
9 Pomocní a nekvalifikovaní pracovníci	6,1	12 567

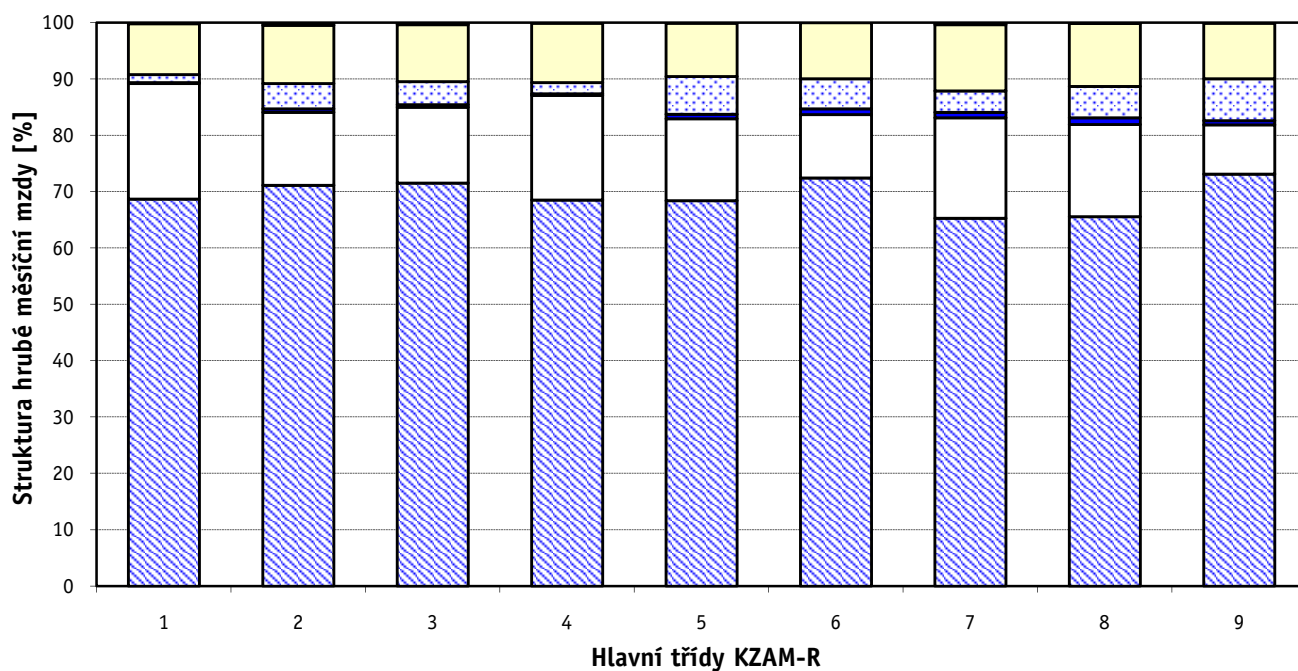
C E L K E M - podnikatelská sféra	100	18 981
--	------------	---------------



Hrubá měsíční mzda a její složky, diference, placená doba podle hlavních tříd zaměstnání KZAM-R

kraj: Jihočeský

Diference				Průměr	Vybrané složky hrubé měsíční mzdy					Placená doba
1. decil	1. kvartil	3. kvartil	9. decil		prémie a odměny	příplatky za přesčas	příplatky ostatní	náhrady	odměny za pohotovost	
Kč/měs	Kč/měs	Kč/měs	Kč/měs	Kč/měs	%	%	%	%	%	hod/měs
18 000	23 204	49 782	72 642	43 889	20,5	0,2	1,4	9,1	0,2	171,9
20 307	24 036	41 964	55 773	35 393	13,0	0,6	4,5	10,3	0,5	172,5
15 455	18 893	29 747	38 929	25 832	13,5	0,4	4,1	10,1	0,3	171,0
12 563	14 949	21 016	25 555	18 652	18,6	0,3	2,0	10,6	0,0	171,4
10 388	11 611	16 345	20 428	14 777	14,5	0,8	6,7	9,5	0,1	174,6
11 160	13 689	18 917	21 383	16 826	11,2	1,0	5,3	10,0	0,0	178,1
12 604	14 871	21 864	26 675	18 970	17,8	1,0	3,8	11,8	0,3	175,2
12 156	14 669	22 007	26 884	18 897	16,4	1,2	5,6	11,2	0,1	175,3
6 187	9 910	15 914	20 304	13 375	8,8	0,8	7,4	9,9	0,1	173,1
11 994	14 930	25 000	33 927	22 164	15,8	0,7	4,2	10,5	0,2	173,6



Revidované výsledky ke dni 9. 12. 2010

Hrubá měsíční mzda a její složky, diference, placená doba podle podskupin zaměstnání KZAM-R

kraj: Jihočeský

Podskupiny zaměstnání KZAM-R	Počet zaměstnanců přepočtený podle placených měsíců	Medián
		Kč/měs
1210 Ředitelé a prezidenti velkých organizací, podniků	144	76 305
1221 Vedoucí pracovníci v zemědělství, lesnictví, rybářství a myslivosti	83	35 247
1222 Vedoucí pracovníci v průmyslu (ve výrobě)	452	48 493
1223 Vedoucí pracovníci ve stavebnictví a zeměměřičství	62	51 515
1224 Vedoucí pracovníci ve velkoobchodě a v maloobchodě	536	23 719
1226 Vedoucí pracovníci v dopravě, skladování, telekomunik. a na poštovních úřadech	313	26 245
1227 Vedoucí pracovníci v organizacích zaměřených na poskytování obchodních služeb	150	52 642
1229 Vedoucí pracovníci dílčích celků jinde neuvedení (kulturních, zdravotn., školských)	104	34 439
1231 Vedoucí pracovníci finančních a hospodářských (správních) útvarů	291	49 251
1232 Vedoucí pracovníci personálních útvarů a útvarů průmyslových vztahů	62	46 595
1233 Vedoucí pracovníci obytných útvarů (včetně průzkumu trhu)	158	48 444
1234 Vedoucí pracovníci reklamních útvarů a útvarů pro styk s veřejností	41	34 529
1235 Vedoucí pracovníci zásobovacích útvarů	118	43 395
1236 Vedoucí pracovníci výpočetních útvarů	53	44 959
1237 Vedoucí pracovníci výzkumných a vývojových útvarů	101	54 314
1239 Vedoucí pracovníci ostatních útvarů jinde neuvedení	151	40 706
1311 Vedoucí, ředitelé v zemědělství, lesnictví, rybářství a myslivosti	30	37 822
1312 Vedoucí, ředitelé v průmyslu (ve výrobě)	70	44 014
1313 Vedoucí, ředitelé ve stavebnictví a zeměměřičství	14	45 640
1314 Vedoucí, ředitelé ve velkoobchodu a maloobchodu	497	20 446
1315 Vedoucí, ředitelé v restauracích a hotelích	25	22 948
1316 Vedoucí, ředitelé v dopravě, skladování, telekomunikacích a na poštovních úřadech	95	34 603
1317 Vedoucí, ředitelé v podnicích poskytujících obchodní služby	57	47 702
1318 Vedoucí, ředitelé pečovatelských, úklidových a podobných služeb	13	20 803
1319 Vedoucí, ředitelé malých organizací ostatní (kultura, zdravotnictví, školství)	30	30 112
2111 Fyzikové a astronomové	20	54 103
2113 Chemici	32	20 285
2114 Geologové, geofyzici, geodeti, hydrologové apod.	15	20 443
2119 Ostatní vědci a odborníci v příbuzných oborech jinde neuvedení	22	29 153
2131 Projektanti a analytici výpočetních systémů	65	38 728
2132 Programátoři	129	36 808
2139 Ostatní odborníci zabývající se výpočetní technikou jinde neuvedení	200	38 604
2142 Projektanti staveb a areálů, stavební inženýři	135	31 630
2143 Projektanti elektrotechnických zařízení, elektroinženýři	172	54 442
2144 Projektanti elektronických systémů a telekomunikačních sítí, inženýři - elektronici	141	38 752
2145 Projektanti a konstruktéři strojních zařízení, strojní inženýři	405	34 444
2146 Chemičtí inženýři, technologové	23	33 883
2149 Ostatní architekti, projektanti, konstruktéři a techničtí inženýři (tvůrčí pracovníci)	123	33 659
2211 Bakteriologové, biologové, ekologové, zoologové a odborníci v příbuzných oborech	151	24 820
2213 Agronomové, šlechtitelé a odborníci v příbuzných oborech	82	28 316
2221 Lékaři, ordináři (kromě zubních lékařů)	828	45 560
2224 Farmaceuti, magistři v lékárně, lékárníci	50	45 200
2311 Vědeckopedagogičtí pracovníci	630	29 883
2411 Odborní pracovníci na úseku účetnictví, financí, daní, apod., hlavní účetní	304	30 810

Hrubá měsíční mzda a její složky, diference, placená doba podle podskupin zaměstnání KZAM-R

kraj: Jihočeský

Diference				Průměr	Vybrané složky hrubé měsíční mzdy					Placená doba
1. decil	1. kvartil	3. kvartil	9. decil		prémie a odměny	příplatky za přesčas	příplatky ostatní	náhrady	odměny za pohotovost	
Kč/měs	Kč/měs	Kč/měs	Kč/měs	Kč/měs	%	%	%	%	%	hod/měs
27 562	51 225	149 730	264 341	122 949	28,6	0,0	0,8	8,8	0,0	169,4
22 146	27 028	43 479	56 602	37 263	19,8	0,8	0,4	10,1	1,9	169,5
26 078	33 784	71 344	113 641	60 693	17,8	0,1	1,5	10,9	0,5	167,2
28 998	40 431	94 514	125 939	88 084	34,2	0,0	0,2	9,1	0,2	173,5
16 425	19 672	35 386	57 606	31 260	16,3	0,2	2,5	9,9	0,1	174,1
21 909	23 668	36 541	53 073	33 042	9,5	0,2	1,5	11,1	0,6	163,5
34 325	39 202	76 829	129 242	68 888	23,9	0,0	2,3	10,3	0,0	171,5
21 707	27 594	53 500	80 203	44 726	12,8	0,6	5,2	10,6	0,0	171,2
27 254	33 522	75 901	116 454	68 243	23,9	0,0	2,3	9,7	0,5	168,3
24 440	31 838	67 105	113 226	61 365	20,3	0,3	1,6	10,2	0,2	170,2
24 696	34 897	74 329	115 981	61 878	19,8	0,1	1,1	9,5	0,0	168,3
20 539	23 876	59 584	77 999	42 652	12,0	0,2	1,5	13,3	0,3	165,2
24 446	30 301	68 954	84 145	54 187	15,9	0,1	0,9	11,6	0,0	167,2
30 784	35 531	59 762	86 761	55 705	11,4	0,1	1,6	11,3	0,9	167,6
30 007	38 947	71 626	90 714	59 393	19,5	0,0	1,1	11,0	0,3	164,5
22 825	29 666	56 372	85 793	47 647	13,5	0,1	1,6	10,8	0,2	166,5
26 095	32 088	48 720	50 724	39 950	10,0	0,1	0,0	11,5	0,0	173,7
23 546	31 164	64 551	99 319	54 859	21,0	0,0	0,3	10,1	0,0	168,5
23 019	26 526	449 908	525 368	199 354	70,7	0,1	0,1	3,1	0,0	176,5
14 234	16 599	27 657	40 922	25 637	20,1	0,6	3,1	9,6	0,3	175,0
16 193	17 459	29 648	43 297	26 214	16,4	0,1	0,8	7,0	0,0	173,4
25 873	29 131	42 051	53 949	37 187	13,1	0,1	1,5	10,2	0,0	165,6
32 310	38 493	77 058	110 330	62 463	28,8	0,0	1,5	10,6	0,0	173,5
16 834	18 285	27 201	64 068	27 498	16,1	0,0	0,6	9,3	0,0	173,3
17 898	23 811	39 940	78 921	39 353	7,1	0,1	6,0	10,3	0,2	168,4
30 028	34 683	60 899	68 063	51 557	12,7	1,4	1,6	9,0	1,6	175,0
15 159	18 101	26 807	30 974	23 841	7,5	0,2	1,1	10,7	0,0	163,9
18 067	18 931	25 899	34 455	23 573	21,5	0,1	0,9	9,9	0,0	169,3
19 486	22 918	38 138	53 517	34 542	8,7	0,1	2,5	13,9	0,0	163,4
22 822	29 303	48 963	56 737	40 326	11,8	0,2	4,7	9,1	0,6	173,8
22 659	28 173	46 072	63 142	39 777	10,2	0,4	2,7	9,8	0,7	171,6
23 145	29 015	49 739	67 249	43 141	11,0	0,2	2,5	10,0	2,2	168,7
21 812	26 168	43 452	60 427	36 901	17,3	0,4	2,8	9,3	0,7	168,5
29 386	36 654	69 835	93 860	56 502	12,9	0,1	5,3	10,8	0,7	162,3
27 831	31 268	47 666	58 073	42 280	12,0	0,6	0,7	9,3	3,8	167,1
22 796	26 978	43 221	50 772	36 845	16,8	0,1	2,0	10,7	0,2	166,5
25 637	27 504	38 913	52 140	35 545	9,9	0,2	1,4	12,7	0,1	165,7
23 282	29 603	38 974	47 158	35 513	14,7	0,0	0,4	10,5	0,2	165,4
19 211	20 554	30 900	35 664	26 910	6,5	0,0	4,2	8,7	0,1	171,0
19 965	21 740	33 239	35 942	28 312	8,8	0,3	3,9	10,4	0,0	171,9
25 724	33 794	62 019	77 986	50 225	10,1	3,5	8,6	10,4	1,5	190,7
32 278	36 476	54 572	71 669	48 018	10,3	1,8	5,2	9,4	0,0	183,3
23 045	25 976	39 554	54 745	35 411	6,3	0,0	15,2	16,5	0,0	169,8
21 592	25 105	41 467	58 874	36 035	14,5	0,1	2,4	10,4	0,0	169,2

Revidované výsledky ke dni 9. 12. 2010

Hrubá měsíční mzda a její složky, diference, placená doba podle podskupin zaměstnání KZAM-R

kraj: Jihočeský

Podskupiny zaměstnání KZAM-R	Počet zaměstnanců přepočtený podle placených měsíců	Medián
		Kč/měs
2412 Odborní pracovníci na úseku zaměstnaneckých, personálních věcí	64	32 183
2413 Odborní pracovníci v bankovníctví a pojišťovnictví	766	28 703
2419 Ostatní odborní pracovníci v oblasti podnikání	193	36 741
2421 Právníci, právní poradci (mimo advokacie a soudnictví)	40	44 932
2432 Odborní pracovníci knihoven (kromě řadových)	29	21 683
2433 Odborní pracovníci v informacích (např. vti)	13	27 084
2441 Ekonomové - vědečtí pracovníci, specialisté, experti	233	32 359
2451 Spisovatelé, autoři, kritikové, novináři, redaktori	84	24 341
2470 Odborní administrativní pracovníci jinde neuvedení	208	25 039
3111 Technici ve fyzikálních a příbuzných oborech	62	20 118
3112 Stavební technici	396	33 365
3113 Elektrotechnici	716	38 538
3114 Elektronici a technici v radiokomunikacích a telekomunikacích	207	30 630
3115 Strojírenští technici	1 692	26 157
3116 Chemičtí technici	121	23 605
3118 Technici v kartografii, kresliči a zeměměřiči	181	25 415
3119 Ostatní techničtí pracovníci jinde neuvedení	1 456	25 000
3121 Poradci ve výpočetní technice	72	29 413
3122 Operátoři a obsluha výpočetní techniky	131	24 407
3123 Operátoři průmyslových robotů, nc strojů	37	21 404
3129 Ostatní technici ve výpočetní technice jinde neuvedení	49	30 518
3132 Obsluha zařízení pro záznam zvuku,obrazu,operátoři kamery	16	25 228
3134 Obsluha lékařských zařízení	97	29 425
3151 Kolaudační technici a technici protipožární ochrany	30	38 278
3152 Bezpečnostní technici a technici pro kontrolu zdravotní nezávadnosti a jakosti	266	21 795
3160 Technici železničního provozu	541	31 261
3211 Technici a laboranti v oblasti biologie a v příbuzných oborech	291	22 144
3212 Technici v agronomii, v lesnictví a v zemědělství	376	25 068
3221 Asistenti zdravotničtí	24	18 600
3223 Dietetici a odborníci na výživu	16	21 817
3224 Optici a optometrici	16	25 967
3226 Rehabilitační a fyzioterapeutičtí pracovníci (vč. odborných masérů)	121	20 552
3228 Farmaceutičtí asistenti	54	22 890
3231 Ošetřovatelé, všeobecné zdravotní sestry	1 821	23 173
3232 Ženské sestry, porodní asistentky	148	24 390
3233 Sestry pro péči o dítě	234	24 573
3235 Sestry pro intenzivní péči	193	27 830
3411 Zprostředkovatelé finančních transakcí, obchodu s cennými papíry, devizami	84	27 116
3412 Pojišťovací agenti	69	28 514
3414 Konzultanti a organizátoři zájezdů	20	18 955
3415 Obchodní cestující, profesionální poradci v obchodě, obchodní zástupci	664	31 114
3416 Nákupčí	421	24 757
3417 Odhadci a zbožíznalci	36	22 286
3419 Ostatní pracovníci - obchodní zprostředkovatelé jinde neuvedení	28	22 795

Hrubá měsíční mzda a její složky, diference, placená doba podle podskupin zaměstnání KZAM-R

kraj: Jihočeský

Diference				Průměr	Vybrané složky hrubé měsíční mzdy					Placená doba
1. decil	1. kvartil	3. kvartil	9. decil		prémie a odměny	příplatky za přesčas	příplatky ostatní	náhrady	odměny za pohotovost	
Kč/měs	Kč/měs	Kč/měs	Kč/měs	Kč/měs	%	%	%	%	%	hod/měs
20 578	26 316	45 964	53 228	35 022	12,5	0,1	2,5	10,7	0,2	167,5
21 674	24 897	37 367	51 143	34 326	18,8	0,0	0,6	11,1	0,1	172,4
22 784	26 854	50 017	60 460	40 601	10,1	0,1	3,3	10,0	0,4	167,3
26 686	34 463	60 537	72 841	50 880	7,6	0,0	5,0	10,5	0,0	167,9
17 362	19 861	24 484	32 406	24 087	1,1	0,0	11,6	10,6	0,0	169,2
15 513	22 667	29 173	31 670	26 202	9,2	0,1	4,1	13,4	0,2	168,5
17 787	22 130	45 255	58 574	37 294	10,9	0,0	4,9	9,9	0,2	166,2
17 057	19 873	27 631	33 654	25 079	8,6	0,0	1,6	10,0	0,0	175,3
16 340	19 579	27 675	38 236	26 603	10,1	0,1	1,6	10,9	0,3	169,6
13 972	14 868	29 925	37 595	23 479	8,8	0,1	2,4	10,2	0,0	165,5
22 712	26 189	42 133	51 761	35 779	16,5	1,1	0,4	10,6	0,1	173,2
22 620	27 297	45 957	53 189	38 264	5,9	0,5	9,5	9,9	2,2	165,0
18 448	23 268	41 827	52 947	34 134	6,4	0,6	3,1	10,3	2,5	169,8
17 561	20 699	36 745	45 968	29 541	14,9	0,4	3,5	11,9	0,5	167,6
15 041	19 631	33 025	39 209	26 402	9,5	0,2	4,3	11,7	1,4	165,8
17 688	20 770	32 591	40 610	27 661	9,6	0,2	2,2	11,9	0,2	169,3
16 933	19 985	31 802	39 520	27 133	14,6	0,4	3,4	10,5	0,5	168,4
19 881	23 139	38 167	51 637	32 631	8,9	0,1	3,1	9,5	0,7	167,3
16 715	19 807	31 879	36 375	26 840	11,1	0,3	2,6	10,1	1,3	170,4
15 210	18 858	23 106	36 337	22 242	15,8	0,1	3,9	10,9	0,0	167,7
21 159	25 586	43 608	50 314	33 068	10,1	0,4	6,8	10,8	1,9	169,7
17 928	19 695	29 978	33 690	25 252	12,8	0,3	7,6	8,1	0,0	173,0
20 302	22 627	34 535	41 828	30 055	13,4	1,9	8,4	11,5	1,9	177,1
27 010	33 713	40 697	42 607	36 944	9,4	0,6	14,2	11,5	1,9	163,2
16 479	18 593	32 052	40 274	25 583	11,7	0,3	1,8	12,0	0,5	167,3
25 434	28 875	33 505	36 315	31 023	5,3	2,4	12,3	11,4	0,8	170,1
16 554	19 102	26 018	29 348	22 785	5,1	1,2	7,1	12,2	0,3	174,9
16 502	19 978	32 162	35 317	26 028	10,0	0,4	0,3	17,4	0,1	171,5
14 957	17 240	22 311	24 054	19 482	4,3	0,3	11,9	9,3	0,0	167,7
16 230	18 226	24 238	31 756	22 296	4,7	0,6	9,4	9,5	0,0	175,2
17 683	21 198	31 232	33 792	27 381	33,0	2,4	2,3	8,5	0,0	176,0
16 186	18 705	22 539	23 826	20 198	4,0	0,3	3,9	10,9	0,0	174,2
19 293	20 132	25 845	27 536	23 158	10,2	0,3	3,5	10,2	0,0	175,5
18 699	20 430	25 491	28 285	23 403	4,2	0,7	12,3	10,5	0,4	169,3
19 791	21 680	25 869	27 896	24 201	3,0	0,8	14,7	10,3	0,0	168,7
20 437	22 189	26 330	28 883	24 493	3,3	0,4	15,2	10,3	0,1	166,6
23 511	25 544	31 190	33 717	28 525	8,5	1,6	12,1	11,0	0,2	173,9
18 746	20 122	36 333	42 008	29 111	11,9	0,0	0,0	10,6	0,0	168,7
20 014	23 978	34 273	46 423	36 028	11,6	0,0	1,0	10,3	0,0	171,9
17 024	17 639	22 519	30 030	21 170	15,4	0,1	1,6	10,1	0,0	169,6
18 549	23 952	44 221	55 655	35 492	24,5	0,1	1,7	9,1	0,0	169,9
15 467	19 105	32 853	41 219	27 112	16,4	0,1	1,7	10,4	0,2	168,0
16 086	20 595	24 587	35 927	23 821	14,3	0,2	0,3	9,8	0,0	170,2
14 210	15 287	35 209	36 747	24 098	23,0	0,1	0,0	11,8	0,0	172,4

Revidované výsledky ke dni 9. 12. 2010

Hrubá měsíční mzda a její složky, diference, placená doba podle podskupin zaměstnání KZAM-R

kraj: Jihočeský

Podskupiny zaměstnání KZAM-R	Počet zaměstnanců přepočtený podle placených měsíců	Medián
		Kč/měs
3421 Obchodní agenti	569	24 700
3422 Odbytoví a přepravní agenti	460	24 078
3431 Odborné sekretářky, sekretáři	231	19 085
3433 Pracovníci v oblasti účetnictví, fakturace, rozpočetnictví, kalkulace	1 365	21 390
3434 Pracovníci v oblasti statistiky a matematiky	24	20 345
3435 Pracovníci v oblasti práce a mezd (kromě účetních)	60	22 029
3436 Referenti osobních oddělení	115	24 587
3439 Ostatní odborní administrativní pracovníci jinde neuvedení	762	21 692
3449 Ostatní celní a daňoví pracovníci a pracovníci v příbuzných oborech	24	23 130
3471 Aranžéři, průmysloví a komerční návrháři, bytoví architekti	41	16 360
4112 Kancelářští a manipulační pracovníci a obsluha zařízení na zpracování textu	32	19 752
4113 Pracovníci přípravy dat výpočetní techniky	58	17 757
4115 Sekretářky, sekretáři	544	18 760
4121 Nižší účetní	171	17 141
4122 Nižší statistici	31	16 337
4123 Nižší finanční, daňoví úředníci a úředníci v příbuzných oborech	62	31 523
4131 Úředníci ve skladech	1 076	17 236
4132 Úředníci ve výrobě (např. výrobní plánovači)	208	25 756
4133 Úředníci v dopravě a v přepravě (dispečeri, kontrolori apod.)	233	22 290
4141 Řadoví knihovníci, archiváři, evidenční pracovníci	27	20 209
4142 Poštovní doručovatelé, úředníci v třídárnách	960	16 564
4190 Ostatní nižší úředníci jinde neuvedení	48	21 532
4211 Pokladníci (v bankách, pojišťovnách, spořitelnách, na poště)	164	20 337
4212 Úředníci na přepážkách a směnárnicích	726	20 236
4213 Pokladníci v obchodě, společném stravování apod.	726	13 881
4214 Prodavači vstupenek, jízdenek apod.	136	21 214
4215 Bookmakeři, krupiéři a úředníci sázkových kanceláří	156	19 262
4221 Úředníci cestovních kanceláří	12	21 116
4222 Recepční	50	16 346
4223 Telefonisté	105	16 049
4224 Informátoři	51	15 925
5121 Pracovníci dohlížející nad obsluhujícím personálem, hospodyně	56	17 477
5122 Kuchaři	401	13 759
5123 Číšníci, servírky	57	14 281
5132 Pečovatelé a pomocní ošetřovatelé v zařízeních sociální péče, v nemocnicích	679	15 186
5161 Hasiči, požárníci	121	21 454
5169 Ostatní pracovníci ochrany a ostražky jinde neuvedení	911	12 714
5211 Prodavači v obchodech	2 615	13 463
6111 Pěstitele polních plodin	26	13 057
6113 Zahradníci a pěstitele zahradních plodin a sazenic	14	15 430
6121 Chovatelé hospodářských zvířat (kromě drůbeže a včel)	212	16 174
6141 Dělníci pro pěstění a ošetřování lesa	276	12 416
6142 Dělníci pro těžbu dřeva (kromě obsluhy pojízdných zařízení)	160	18 428
7113 Horníci pro dobývání nerudných surovin a kamenolamači	32	20 489

Hrubá měsíční mzda a její složky, diference, placená doba podle podskupin zaměstnání KZAM-R

kraj: Jihočeský

Diference				Průměr	Vybrané složky hrubé měsíční mzdy					Placená doba
1. decil	1. kvartil	3. kvartil	9. decil		prémie a odměny	příplatky za přesčas	příplatky ostatní	náhrady	odměny za pohotovost	
Kč/měs	Kč/měs	Kč/měs	Kč/měs	Kč/měs	%	%	%	%	%	hod/měs
15 675	19 044	31 425	40 456	26 841	16,8	0,2	1,0	10,2	0,1	170,3
15 739	19 851	29 530	35 763	25 728	19,6	0,3	2,8	10,1	0,1	170,9
13 412	16 828	23 778	28 035	20 773	10,4	0,0	1,4	10,8	0,0	170,3
15 144	17 830	26 976	34 521	23 960	12,8	0,2	1,9	10,7	0,0	169,8
14 799	17 968	26 280	36 479	22 136	11,5	0,3	1,6	10,9	0,0	172,2
16 311	18 472	27 746	35 058	24 240	11,1	0,1	1,0	10,7	0,0	169,7
15 927	20 089	31 620	41 175	27 668	10,3	0,0	1,8	10,7	0,1	167,0
14 634	17 558	26 214	35 871	24 838	8,9	0,1	5,0	10,7	0,1	169,4
21 917	22 309	26 565	39 823	25 848	7,3	0,0	1,8	11,6	0,0	172,5
13 094	14 425	22 170	27 098	19 099	14,1	0,3	1,6	11,1	0,0	171,4
12 286	17 086	22 422	29 597	20 775	8,2	0,1	3,1	12,1	0,0	170,4
13 887	15 004	22 188	27 002	19 703	10,1	0,4	3,1	11,1	0,0	171,5
14 215	16 135	22 144	27 781	20 478	12,3	0,1	2,4	10,4	0,1	169,2
12 715	14 386	20 340	24 720	17 985	20,7	0,1	0,3	10,4	0,0	171,0
14 761	15 080	20 092	24 613	18 064	31,5	0,0	0,4	11,8	0,0	172,7
19 154	21 995	39 328	44 558	31 021	12,4	0,1	0,3	11,3	0,0	170,6
13 212	14 826	20 614	24 882	18 386	15,3	0,6	3,6	11,0	0,1	172,4
15 531	19 947	29 662	34 922	25 446	15,0	0,1	3,2	10,5	0,0	166,0
15 446	19 203	24 888	28 498	22 054	13,6	0,6	5,0	10,3	0,0	169,7
13 963	16 413	25 779	31 816	21 346	10,3	0,1	2,2	10,2	0,0	171,5
15 100	15 658	18 036	20 526	17 195	4,9	0,2	3,0	13,0	0,1	162,3
16 028	18 995	26 175	78 479	31 609	25,7	0,1	1,5	10,3	0,0	171,3
16 018	18 782	22 636	25 919	21 009	12,8	0,0	1,8	11,6	0,0	167,6
17 983	18 986	22 680	28 469	22 303	10,1	0,1	1,3	11,7	0,0	164,4
11 484	12 361	15 404	17 723	14 298	10,2	0,5	4,9	10,5	0,1	173,3
17 760	19 589	23 246	25 520	21 428	6,1	0,9	11,1	12,6	0,0	165,8
13 507	15 556	24 901	39 421	23 086	28,1	0,2	5,8	8,8	0,0	168,4
19 139	19 461	25 444	28 312	22 992	14,0	0,0	0,9	9,4	0,0	171,7
12 690	13 718	18 669	21 819	16 657	9,9	1,0	4,5	9,3	0,0	171,9
12 063	14 282	20 790	22 930	17 635	12,3	0,5	2,2	10,3	0,0	175,4
10 157	13 799	18 163	19 275	15 660	11,4	0,6	5,6	12,8	0,0	168,1
11 668	13 664	22 231	28 305	18 827	8,0	0,9	6,6	8,8	0,0	171,1
10 501	11 767	16 828	21 150	15 105	10,2	0,6	5,0	9,2	0,0	173,9
11 192	13 142	17 278	18 315	15 033	9,5	1,0	5,0	8,8	0,0	171,4
12 197	13 803	17 521	21 261	16 111	4,8	1,5	9,0	10,6	0,1	174,0
15 166	18 109	33 266	35 152	24 723	10,1	0,5	20,1	9,8	1,5	165,8
9 789	10 638	15 199	18 690	13 658	6,7	1,8	9,0	8,3	0,1	175,1
10 811	11 788	15 755	18 833	14 433	15,7	0,5	4,7	10,1	0,0	173,5
9 679	11 165	15 580	18 164	13 752	14,5	2,0	0,9	9,7	0,1	186,4
12 557	13 202	16 028	16 358	14 838	9,6	0,9	2,0	10,1	0,0	177,9
11 464	14 016	18 917	22 954	17 428	12,2	1,2	7,0	9,2	0,0	180,2
9 931	11 078	15 534	18 709	13 596	7,5	0,4	0,3	13,3	0,0	166,4
13 039	14 322	23 452	26 358	19 459	13,6	0,7	0,9	15,1	0,0	167,9
12 522	17 468	23 082	25 077	19 828	16,5	1,9	3,5	9,6	0,0	179,7

Revidované výsledky ke dni 9. 12. 2010

Hrubá měsíční mzda a její složky, diference, placená doba podle podskupin zaměstnání KZAM-R

kraj: Jihočeský

Podskupiny zaměstnání KZAM-R	Počet zaměstnanců přepočtený podle placených měsíců	Medián
		Kč/měs
7122 Zedníci, kameníci, omítkáři	582	19 676
7123 Betonáři, dělníci specializovaní na pokládání betonových povrchů	19	19 480
7124 Tesaři a truhláři	117	17 468
7125 Stavební montážníci	12	15 948
7129 Ostatní stavební dělníci hlavní stavební výroby a pracovníci v ostatních oborech	248	23 169
7136 Instalatéři, potrubáři, stavební zámečníci, klempíři	363	20 332
7137 Stavební a provozní elektrikáři	143	21 132
7141 Malíři a tapetáři	24	14 692
7142 Lakýrníci a pracovníci v příbuzných oborech	98	18 255
7211 Formíři a jádraři	76	16 321
7212 Svářeči, řezači plamenem a páječi	282	21 814
7213 Výrobci a opraváři výrobků a dílů z plechů	327	19 277
7214 Montéři kovových konstrukcí	134	25 834
7215 Montéři lan a zdvihacích zařízení (např. na lodích, letadlech)	42	24 821
7221 Kováři, obsluha kovací lisů, obsluha bucharů	66	18 643
7222 Nástrojaři, kovomodeláři, kovodělníci, zámečníci	1 933	20 213
7223 Seřizovači a obsluha obráběcích strojů (kromě automatických a poloautomatických)	1 287	21 502
7224 Brusiči, leštiči a ostříči nástrojů	147	19 829
7231 Mechanici a opraváři motorových vozidel	380	19 211
7234 Mechanici a opraváři kolejových vozidel	283	20 919
7235 Mechanici a opraváři obráběcích, zemědělských strojů a průmyslového zařízení	751	22 409
7239 Ostatní mechanici a opraváři strojů a zařízení bez elektro jinde neuvedení	334	19 749
7241 Elektromechanici, opraváři a seřizovači různých typů elektrických zařízení	1 734	17 473
7242 Mechanici, opraváři a seřizovači elektrických částí aut, letadel, lodí	142	20 322
7243 Mechanici, seřizovači, opraváři elektronických zařízení	209	22 068
7244 Telefonní a telegrafní mechanici, montéři a opraváři	16	20 244
7246 Montéři a opraváři silnoproudých elektrických vedení	121	23 197
7247 Montéři a opraváři slaboproudých elektrických vedení	23	28 789
7311 Výrobci, mechanici a opraváři přesných přístrojů a zařízení	39	19 476
7321 Výrobci hrnčířského, porcelánového zboží, žáruvzdorných výrobků, brus.kotoučů	130	24 742
7324 Malíři skla a keramiky a pracovníci v příbuzných oborech (vč. výrobců zrcadel)	29	24 114
7411 Zpracovatelé masa, ryb vč. uzenářů a konzervovačů masa a ryb	408	16 282
7412 Zpracovatelé pekárenských a cukrářských výrobků	313	13 441
7415 Ochutnávači potravin a nápojů	85	22 190
7419 Ostatní zpracovatelé - výrobci potravinářských výrobků jinde neuvedení	88	18 479
7421 Impregnační a úpraváři dřeva	291	22 598
7422 Umělečtí truhláři, řezbáři, výrobci a opraváři výrobků ze dřeva vč. opravářů	72	17 349
7423 Seřizovači a seřizovači-obsluhovači dřevoobráběcích strojů	93	19 598
7435 Modeláři a střihači textilu, kůží a podobných materiálů	26	15 537
7436 Švadleny, vyšivači a pracovníci v příbuzných oborech	335	10 893
7437 Čalouníci a pracovníci v příbuzných oborech (včetně autočalouníků)	11	15 394
7439 Ostatní dělníci při výrobě textilu, oděvů a výrobků z kůží, kožešin	11	17 961
8122 Obsluha zařízení ve slévárství (taviči, slévači)	218	17 852
8123 Obsluha zařízení na tepelné zpracování kovů	44	18 396

Hrubá měsíční mzda a její složky, diference, placená doba podle podskupin zaměstnání KZAM-R

kraj: Jihočeský

Diference				Průměr	Vybrané složky hrubé měsíční mzdy					Placená doba
1. decil	1. kvartil	3. kvartil	9. decil		prémie a odměny	příplatky za přesčas	příplatky ostatní	náhrady	odměny za pohotovost	
Kč/měs	Kč/měs	Kč/měs	Kč/měs	Kč/měs	%	%	%	%	%	hod/měs
13 140	15 980	26 918	31 234	21 528	25,9	1,5	1,0	11,3	0,0	182,6
13 469	13 781	22 006	30 471	20 141	12,0	1,9	2,5	8,1	0,0	176,9
13 647	15 078	21 653	26 056	18 596	22,8	0,7	1,1	12,1	0,1	175,2
14 468	14 926	17 230	24 371	17 175	24,4	0,2	0,8	15,4	0,0	173,4
16 859	19 843	26 497	30 880	23 422	22,4	1,6	0,5	17,3	0,0	185,9
14 693	16 539	27 666	32 052	22 191	9,9	1,2	4,7	10,7	3,5	172,1
14 922	16 640	25 867	30 699	21 979	18,1	1,1	6,2	11,3	1,1	174,3
12 489	12 734	16 850	20 064	15 924	12,5	1,0	1,1	12,8	0,0	176,9
14 483	16 279	20 858	25 088	19 417	16,5	0,4	4,1	14,9	0,1	170,8
14 084	15 070	18 941	20 976	17 164	9,6	0,6	11,6	17,4	0,0	167,6
17 135	19 588	23 716	26 786	21 934	16,9	1,0	5,7	14,6	0,0	171,0
16 064	17 964	21 326	25 382	20 116	8,2	0,4	2,9	10,6	0,0	166,1
16 395	18 728	29 133	34 679	25 062	11,3	3,4	2,1	8,5	0,2	196,3
19 457	22 734	27 939	29 480	24 924	17,6	1,0	2,3	10,7	4,4	178,7
15 444	16 937	20 132	22 287	18 818	19,8	0,5	6,7	14,6	0,0	164,9
15 219	17 542	23 466	28 696	21 212	17,0	0,9	4,5	13,2	0,6	170,4
14 759	18 312	25 045	29 712	21 940	17,9	0,4	6,4	14,5	0,1	165,3
13 957	16 365	22 455	24 240	19 505	18,8	2,1	8,8	17,1	0,0	168,0
15 064	17 063	22 660	28 123	20 519	19,9	1,1	3,3	11,7	0,2	173,9
14 328	17 523	24 316	26 993	20 894	7,6	0,5	9,9	14,1	0,7	163,3
15 959	18 603	26 555	30 445	22 885	16,7	1,8	6,3	11,8	0,3	169,2
12 862	13 894	23 465	31 881	20 233	19,1	0,7	4,7	13,8	0,0	168,2
12 814	13 771	22 845	35 546	20 215	13,1	0,7	3,9	14,3	1,6	166,2
16 375	17 978	23 041	26 029	20 936	11,4	0,7	6,9	13,8	0,2	165,4
13 951	18 253	24 401	26 613	21 668	18,1	0,7	7,6	15,7	0,8	168,0
16 638	16 900	23 856	25 362	20 365	2,7	0,1	1,0	11,3	0,0	163,9
18 316	20 864	25 595	28 168	23 542	22,1	0,3	7,4	10,5	0,7	168,6
23 075	26 636	48 986	58 636	36 649	1,7	0,6	2,4	7,5	3,4	168,6
12 022	14 839	26 166	31 921	20 902	21,9	0,6	5,0	12,3	1,5	166,5
19 740	23 212	27 303	28 144	24 597	13,3	0,1	8,9	17,5	0,1	151,6
16 620	22 639	24 576	27 892	25 396	11,5	0,1	8,6	13,7	0,0	154,9
12 951	14 208	19 252	22 657	17 145	20,7	1,5	6,4	11,5	0,0	180,7
10 170	11 821	15 892	18 753	14 183	19,2	1,1	8,3	10,8	0,0	180,7
12 793	14 182	23 609	24 513	19 189	8,9	0,8	7,7	10,7	0,0	171,4
14 699	16 204	20 570	23 971	18 842	4,6	1,8	2,9	12,0	0,0	173,5
13 168	17 652	24 872	27 508	22 135	43,1	0,6	2,9	11,8	0,0	172,8
13 706	14 787	22 476	27 704	19 140	44,2	0,8	1,5	9,9	0,0	169,5
13 618	15 314	21 921	23 662	18 701	21,4	0,7	1,8	10,7	0,0	166,4
11 608	12 922	18 003	24 049	16 799	14,1	1,2	0,3	8,4	0,0	173,4
8 944	9 515	13 548	16 623	11 879	10,7	0,7	2,8	10,7	0,0	172,0
13 482	13 590	15 864	16 324	15 222	15,7	0,6	3,7	18,5	0,0	168,5
14 736	15 669	20 463	21 847	17 751	30,7	1,2	2,5	10,6	0,0	174,3
13 333	15 117	19 744	21 401	17 744	9,8	0,6	12,4	14,9	0,0	168,2
14 673	16 626	21 055	23 105	18 840	15,2	0,3	13,3	16,7	0,0	164,6

Revidované výsledky ke dni 9. 12. 2010

Hrubá měsíční mzda a její složky, diference, placená doba podle podskupin zaměstnání KZAM-R

kraj: Jihočeský

Podskupiny zaměstnání KZAM-R	Počet zaměstnanců přepočtený podle placených měsíců	Medián
		Kč/měs
8126 Obsluha zařízení na úpravu kovového odpadu	38	17 807
8139 Obsluha ostatních zařízení na výrobu skla a keramiky	220	23 676
8141 Obsluha pily a jiného zařízení na zpracování dřeva	282	14 924
8143 Obsluha zařízení na výrobu papíru, kartonu a lepenky	175	18 616
8149 Obsluha ostatních zařízení na zpracování dřeva a v papírnách jinde neuvedená	450	16 282
8159 Obsluha ostatních zařízení při chemické výrobě jinde neuvedená	349	17 036
8161 Obsluha zařízení při výrobě a rozvodu elektřiny	144	31 538
8162 Obsluha parních turbín, ohřivačů a motorů	114	17 122
8163 Obsluha zařízení při úpravě, čištění a rozvodu vody	401	18 306
8171 Obsluha automatických nebo poloautomatických montážních linek	506	20 076
8172 Obsluha průmyslových robotů	36	14 595
8180 Obsluha strojů a zařízení pro práce na železničním svršku	44	23 755
8211 Obsluha automatických nebo poloautomatických obráběcích strojů (kromě 722)	891	18 384
8212 Obsluha strojů na výrobu maltovin, vápna, cementu, prefabrikátů	27	22 402
8223 Obsluha strojů při konečné úpravě a nanášení ochranných povlaků	81	21 750
8231 Obsluha strojů na výrobu pryžových výrobků (např. obuvi, pneumatik)	32	15 124
8232 Obsluha strojů na výrobu plastových výrobků (vč. laminování)	653	20 737
8240 Obsluha automatických nebo poloautomatických dřevoobráběcích strojů	268	15 785
8251 Obsluha tiskárenských strojů	57	25 404
8263 Obsluha šicích a vyšívacích strojů	186	15 862
8264 Obsluha strojů na bělení, barvení, čištění, praní, žehlení textilu	96	11 582
8273 Obsluha strojů na mletí zrn a koření	26	18 966
8274 Obsluha strojů na zpracování mouky, výrobu pečiva, čokolády a cukrovinek	92	15 040
8281 Montážní dělníci montující mechanická zařízení (stroje, vozidla)	690	23 311
8282 Montážní dělníci montující elektrická zařízení	699	13 922
8284 Montážní dělníci montující výrobky z kovů, pryže a plastů	522	16 348
8285 Montážní dělníci montující výrobky ze dřeva a podobných materiálů	14	19 097
8287 Montážní dělníci montující výrobky z kombinovaných materiálů	448	13 083
8290 Obsluha jiných stacionárních zařízení a ostatní montážní dělníci	40	13 805
8311 Strojvedoucí	574	30 579
8313 Dělníci zabezpečující sestavování vlaků (brzdaři, výhybkáři)	533	23 817
8321 Řidiči osobních a malých dodávkových automobilů, taxikáři	212	19 322
8322 Řidiči sanitních a rzp vozů	65	18 447
8323 Řidiči autobusů, trolejbusů a tramvají	670	20 401
8324 Řidiči nákladních automobilů a tahačů	1 449	18 426
8326 Řidiči speciálních vozidel	116	19 798
8331 Obsluha zemědělských a lesních strojů	190	17 853
8332 Obsluha zemních a příbuzných strojů	163	25 783
8333 Obsluha jeřábů, zdvihacích a podobných manipulačních zařízení	134	15 862
8334 Obsluha vysokozdvížných a ostatních motorových vozíků	558	18 893
9132 Pomocníci a uklízeči v kancelářích, hotelích, nemocnicích a jiných zařízeních	749	10 961
9141 Domovníci, správci domu	38	15 955
9143 Školníci vč. školníků - údržbářů	20	17 755
9152 Vrátní, hlídači, uváděči a šatnářky	401	10 078

Hrubá měsíční mzda a její složky, diference, placená doba podle podskupin zaměstnání KZAM-R

kraj: Jihočeský

Diference				Průměr	Vybrané složky hrubé měsíční mzdy					Placená doba
1. decil	1. kvartil	3. kvartil	9. decil		prémie a odměny	příplatky za přesčas	příplatky ostatní	náhrady	odměny za pohotovost	
Kč/měs	Kč/měs	Kč/měs	Kč/měs	Kč/měs	%	%	%	%	%	hod/měs
12 520	14 932	19 477	20 657	17 362	10,5	0,9	1,0	10,6	0,0	176,2
12 386	19 214	25 979	27 737	22 106	22,4	2,2	7,2	14,8	0,2	171,6
12 371	13 073	17 353	19 714	15 590	16,5	0,8	2,0	12,1	0,0	170,8
13 993	16 239	20 903	25 560	19 151	13,7	2,8	8,4	9,4	0,0	180,8
14 008	15 130	18 070	20 357	16 780	15,5	0,3	5,3	12,0	0,1	163,9
14 488	15 441	19 304	21 366	17 549	3,9	0,1	16,7	12,3	0,0	164,7
18 264	20 555	34 989	37 497	29 589	15,3	0,5	15,5	11,3	0,6	160,6
14 173	15 039	19 766	21 536	17 447	14,1	1,8	11,3	10,6	0,6	175,0
13 195	14 939	21 167	24 666	18 657	11,2	1,2	7,5	10,9	1,2	169,2
11 739	15 525	24 418	29 909	20 550	15,2	1,1	12,6	11,8	0,0	168,1
10 668	11 222	21 285	24 469	16 392	19,0	0,4	2,0	9,7	0,0	169,7
21 341	22 233	27 522	35 756	26 090	16,3	1,4	1,1	18,7	1,7	173,0
13 698	16 349	19 976	22 779	18 437	15,5	0,5	8,2	17,9	0,0	165,5
19 410	20 886	25 793	33 031	24 578	20,4	0,9	2,8	13,3	0,0	174,9
12 798	17 130	27 201	32 454	23 300	9,8	2,0	4,7	11,7	0,0	173,4
10 571	11 800	17 417	26 358	16 650	12,1	0,8	0,2	13,3	0,0	168,5
14 897	19 073	22 867	25 002	20 504	12,5	0,3	8,2	10,4	0,0	165,4
12 032	13 681	17 849	20 307	15 990	18,3	1,0	2,5	10,8	0,0	170,6
13 008	18 686	28 357	35 617	25 098	6,6	0,5	11,9	11,5	0,0	168,0
11 897	13 954	17 995	19 344	15 806	14,8	0,5	4,6	15,7	0,0	164,9
9 204	9 521	14 837	16 981	12 427	12,8	0,3	2,8	12,8	0,0	172,6
15 550	16 597	19 461	20 076	18 435	12,6	2,6	2,9	11,2	0,0	184,3
10 520	12 630	17 167	19 267	15 157	13,6	2,7	10,0	11,0	0,0	182,9
14 600	20 258	24 830	26 242	22 090	29,9	0,2	8,5	10,0	0,0	162,1
10 702	11 568	15 472	17 650	14 059	11,6	0,1	1,9	12,9	0,0	164,6
10 842	13 808	19 579	24 009	17 264	18,2	0,6	4,4	13,0	0,0	166,1
16 783	17 601	24 678	32 168	21 882	34,9	3,2	0,6	8,8	0,0	182,0
10 512	11 392	15 158	16 860	13 474	14,6	0,1	2,3	18,4	0,0	163,1
10 244	11 834	17 607	19 892	14 647	12,1	0,7	2,4	11,9	0,0	170,7
27 296	28 788	32 301	34 218	30 267	4,9	1,6	16,2	12,3	0,0	164,0
19 989	21 972	25 810	27 799	23 881	5,0	2,1	16,1	11,4	0,0	167,7
15 505	17 060	23 300	26 960	20 704	24,3	1,2	1,5	9,7	0,1	181,3
15 660	16 767	20 409	21 286	18 550	1,5	2,4	7,9	10,0	1,3	182,4
17 601	18 883	22 872	25 052	20 901	13,3	2,2	9,6	11,2	1,0	188,2
13 265	14 918	22 006	25 017	18 867	24,0	1,6	5,5	10,5	0,1	182,0
15 696	17 203	23 538	26 573	20 447	14,8	1,9	4,6	11,8	0,4	183,4
13 964	15 678	21 619	25 998	19 238	14,3	2,4	2,0	11,1	0,0	187,2
17 386	19 338	28 806	31 556	24 779	18,7	1,7	3,7	12,3	0,1	180,5
12 578	13 696	21 414	24 423	17 764	19,5	0,6	5,0	13,1	0,3	169,3
14 138	16 613	21 885	25 300	19 512	16,0	0,9	4,9	11,2	0,1	169,2
8 902	9 657	12 793	14 900	11 521	9,0	0,4	4,6	10,6	0,0	171,1
12 443	14 051	19 236	21 156	16 929	11,1	0,7	4,8	10,6	0,3	172,3
15 597	16 067	20 264	24 971	18 795	4,5	1,2	14,5	8,9	0,0	174,2
7 575	8 587	12 423	15 925	11 031	5,3	1,4	10,1	6,1	0,1	174,1

Revidované výsledky ke dni 9. 12. 2010

**Hrubá měsíční mzda a její složky, diferenciacce, placená doba
podle podskupin zaměstnání KZAM-R**

kraj: Jihočeský

Podskupiny zaměstnání KZAM-R	Počet zaměstnanců přepočtený podle placených měsíců	Medián
		Kč/měs
9161 Sběrači odpadků, popeláři	16	17 224
9169 Ostatní pracovníci v příbuzných oborech jinde neuvedení	14	17 456
9211 Pomocní a nekvalifikovaní dělníci v zemědělství	23	16 964
9312 Pomocní a nekvalifikovaní dělníci na stavbách a údržbě silnic, přehrad	15	19 435
9321 Pomocní a nekvalifikovaní montážní a manipulační dělníci	1 279	12 897
9322 Ruční baliči a pytlovači	132	12 371
9323 Dělníci nádvorní skupiny (pomocní montéři)	111	17 155
9331 Řidiči vozidel poháněných ručně nebo nožně	40	20 927
9333 Vazači a nosiči břemen, přístavní dělníci (dokaři)	58	16 409
9339 Pomocní a nekvalifikovaní pracovníci v dopravě, ve skladech, v telekomunikacích	720	15 493

Hrubá měsíční mzda a její složky, diference, placená doba
podle podskupin zaměstnání KZAM-R

kraj: Jihočeský

Diference				Průměr	Vybrané složky hrubé měsíční mzdy					Placená doba
1. decil	1. kvartil	3. kvartil	9. decil		prémie a odměny	příplatky za přesčas	příplatky ostatní	náhrady	odměny za pohotovost	
Kč/měs	Kč/měs	Kč/měs	Kč/měs	Kč/měs	%	%	%	%	%	hod/měs
13 549	15 046	17 858	18 611	16 362	12,2	1,3	2,3	12,4	2,1	180,0
9 847	13 367	18 157	18 742	15 651	0,0	0,9	18,0	7,0	0,0	176,1
9 991	12 552	21 612	25 648	17 754	12,1	2,5	1,8	9,2	0,0	191,0
10 636	16 073	24 605	27 701	19 628	20,2	1,0	0,7	12,2	0,0	176,3
8 557	11 122	16 049	20 321	13 652	12,1	1,0	6,1	11,2	0,0	173,1
10 051	11 045	14 178	16 749	13 120	9,9	0,7	4,0	11,1	0,0	168,3
11 351	13 565	20 123	22 595	17 065	11,6	0,6	5,2	10,9	0,3	172,5
14 927	17 282	23 073	25 616	20 581	16,0	0,4	1,5	11,7	0,0	173,3
14 095	15 518	17 603	20 160	16 927	9,9	1,2	2,7	10,2	0,2	173,9
11 903	13 471	17 756	20 827	16 110	12,5	0,7	3,8	11,8	0,1	171,0

Revidované výsledky ke dni 9. 12. 2010

**Průměrná měsíční odpracovaná a neodpracovaná doba zaměstnanců
podle podskupin zaměstnání KZAM-R**

kraj: Jihočeský

Podskupiny zaměstnání KZAM-R	Počet zaměstnanců přečtený podle eviden. měsíců	Odpracovaná doba		Neodpracovaná doba		
		celkem	z toho přesčas	celkem	z toho	
					nemoc	dovolená
		hod/měs	hod/měs	hod/měs	hod/měs	hod/měs
1210 Ředitelé a prezidenti velkých organizací, podniků	146	148,5	0,3	20,9	1,7	14,1
1221 Ved. pracovníci v zemědělství, lesnictví, rybář. a mysliv.	84	152,1	4,3	17,4	0,8	14,6
1222 Vedoucí pracovníci v průmyslu (ve výrobě)	459	143,6	0,6	23,6	1,2	15,9
1223 Vedoucí pracovníci ve stavebnictví a zeměměřičtví	62	152,2	0,5	21,2	0,4	14,9
1224 Vedoucí pracovníci ve velkoobchodě a v maloobchodě	550	151,5	1,3	22,6	4,2	15,7
1226 Ved. pracovníci v dopr., skladování, telekom. a na pošt. úř.	321	138,8	1,1	24,7	3,8	15,9
1227 Ved. prac. v organ.zaměřených na poskytování obch.služ.	153	147,5	0,0	24,0	2,3	16,9
1229 Ved. pracovních dílčích celků jinde neuved. (kult.,zdrav.)	105	149,7	1,5	21,5	1,8	16,3
1231 Vedoucí pracovníci finančních a hospodářských útvarů	294	147,0	0,4	21,3	0,8	15,7
1232 Ved. prac. personálních útvarů a útvarů průmysl. vztahů	63	145,2	0,7	25,0	1,7	14,8
1233 Vedoucí pracovníci odbytových útvarů (vč. průzkumu trhu)	161	146,7	0,7	21,7	1,7	14,6
1234 Ved. prac. reklamních útvarů a útvarů pro styk s veřejností	43	130,5	1,4	34,6	0,8	14,0
1235 Vedoucí pracovníci zásobovacích útvarů	120	141,8	0,7	25,4	1,4	15,9
1236 Vedoucí pracovníci výpočetních útvarů	54	143,6	1,3	24,0	1,0	16,2
1237 Vedoucí pracovníci výzkumných a vývojových útvarů	104	138,5	0,3	26,0	1,1	15,7
1239 Vedoucí pracovníci ostatních útvarů jinde neuvedení	153	143,2	0,5	23,3	1,1	15,2
1311 Vedoucí, ředitelé v zemědělství, lesnictví, rybářství	31	153,6	0,8	20,1	1,9	13,8
1312 Vedoucí, ředitelé v průmyslu (ve výrobě)	71	146,7	0,2	21,8	2,2	15,7
1313 Vedoucí, ředitelé ve stavebnictví a zeměměřičtví	14	159,7	3,2	16,8	0,0	12,6
1314 Vedoucí, ředitelé ve velkoobchodu a maloobchodu	511	153,2	4,4	21,8	3,9	14,8
1315 Vedoucí, ředitelé v restauracích a hotelích	26	151,8	0,8	21,6	6,1	10,9
1316 Vedoucí v dopravě, sklad., telekomun. a na pošt. úřadech	96	144,0	0,9	21,6	1,7	14,7
1317 Ved., ředitelé v podnicích poskytujících obchodní služby	58	148,0	0,4	25,5	1,6	18,4
1318 Vedoucí, ředitelé pečovatelských, úklidových a pod. služ.	13	155,8	0,0	17,5	3,4	13,0
1319 Vedoucí, ředitelé malých organizací ostatní (kult.,zdrav.)	30	146,9	0,8	21,4	1,7	15,9
2111 Fyzikové a astronomové	21	157,4	7,8	17,5	1,0	15,5
2113 Chemici	33	140,2	1,0	23,7	3,0	14,6
2114 Geologové, geofyzici, geodeti, hydrologové apod.	15	154,8	0,4	14,6	0,0	12,1
2119 Ostatní vědci a odborníci v příbuz. oborech jinde neuved.	22	137,6	0,5	25,8	1,4	16,2
2131 Projektanti a analytici výpočetních systémů	66	152,0	1,9	21,7	1,8	14,5
2132 Programátoři	131	150,3	2,2	21,3	0,8	15,9
2139 Ostatní odborníci zabývající se výp. tech. jinde neuvedení	203	145,6	1,4	23,1	1,3	16,2
2142 Projektanti staveb a areálů, stavební inženýři	138	148,0	1,8	20,4	2,3	14,8
2143 Projektanti elektrotechnických zařízení, elektroinženýři	173	142,4	0,6	19,9	0,5	16,3
2144 Projektanti elektronických syst. a telekomunikačních sítí	146	142,5	4,0	24,5	0,4	15,2
2145 Projektanti a konstruktéři strojních zaříz., strojní inženýři	418	141,0	0,4	25,4	1,5	15,3
2146 Chemičtí inženýři, technologové	23	139,4	1,1	26,2	2,3	17,0
2149 Ostatní architekti, projektanti, konstrukt.a techn.inženýři	127	140,2	0,3	25,2	3,0	14,8
2211 Bakteriologové, biologové, ekologové, zoologové	153	154,8	0,1	16,2	1,6	13,4
2213 Agronomové, šlechtitelé a odborníci v příbuzných oborech	83	153,9	1,1	18,0	0,6	14,9
2221 Lékaři, ordináři (kromě zubních lékařů)	842	165,8	17,1	24,6	2,6	18,9
2224 Farmaceuti, magistři v lékárně, lékárníci	51	159,4	9,8	23,7	2,4	15,8
2311 Vědeckopedagogičtí pracovníci	635	139,6	0,0	30,2	1,3	28,1
2411 Odborní pracov. na úseku účetnictví, financí, daní, apod.	313	144,4	0,3	24,8	3,3	15,5

Revidované výsledky ke dni 9. 12. 2010

**Průměrná měsíční odpracovaná a neodpracovaná doba zaměstnanců
podle podskupin zaměstnání KZAM-R**

kraj: Jihočeský

Podskupiny zaměstnání KZAM-R	Počet zaměstnanců přečtený podle eviden. měsíců	Odpracovaná doba		Neodpracovaná doba		
		celkem	z toho přesčas	celkem	z toho	
					nemoc	dovolená
		hod/měs	hod/měs	hod/měs	hod/měs	hod/měs
2412 Odbor. pracovníci na úseku zaměstnaneckých, pers. věcí	66	144,7	0,4	22,8	2,5	16,5
2413 Odborní pracovníci v bankovníctví a pojišťovnictví	779	146,7	0,5	25,7	2,6	18,1
2419 Ostatní odborní pracovníci v oblasti podnikání	198	144,5	0,6	22,8	3,3	15,5
2421 Právníci, právní poradci (mimo advokacie a soudnictví)	40	144,3	0,0	23,6	0,8	16,8
2432 Odborní pracovníci knihoven (kromě řadových)	29	148,8	0,1	20,4	2,2	17,3
2433 Odborní pracovníci v informacích (např. vti)	13	144,2	1,1	24,3	0,0	16,9
2441 Ekonomové - vědecktí pracovníci, specialisté, experti	239	142,1	0,3	24,0	2,7	15,7
2451 Spisovatelé, autoři, kritikové, novináři, redaktoři	85	154,0	0,0	21,3	1,1	16,2
2470 Odborní administrativní pracovníci jinde neuvedení	214	143,8	0,8	25,8	4,6	15,9
3111 Technici ve fyzikálních a příbuzných oborech	64	143,7	0,6	21,7	2,8	14,9
3112 Stavební technici	403	151,4	1,9	21,8	2,9	14,3
3113 Elektrotechnici	724	145,0	3,1	20,0	1,4	16,3
3114 Elektronici a technici v radiokomunikacích a telekomunik.	212	146,2	3,8	23,4	2,9	16,7
3115 Strojírenští technici	1 764	138,8	2,3	28,7	3,9	14,6
3116 Chemičtí technici	126	140,3	1,7	25,5	4,2	15,5
3118 Technici v kartografii, kresličtí a zeměměřiči	188	141,5	1,5	27,7	3,7	14,6
3119 Ostatní techničtí pracovníci jinde neuvedení	1 489	145,9	2,2	22,5	2,9	14,8
3121 Poradci ve výpočetní technice	74	147,2	0,9	20,1	1,6	14,8
3122 Operátoři a obsluha výpočetní techniky	133	148,4	2,3	22,0	2,1	15,2
3123 Operátoři průmyslových robotů, nc strojů	39	143,1	0,7	24,6	6,4	12,9
3129 Ostatní technici ve výpočetní technice jinde neuvedení	50	148,5	2,3	21,2	1,1	16,8
3132 Obsluha zařiz. pro záznam zvuku,obrazu,operátoři kamery	16	155,4	3,7	17,6	2,1	13,1
3134 Obsluha lékařských zařízení	99	151,7	7,7	25,2	3,4	19,7
3151 Kolaudační technici a technici protipožární ochrany	31	137,6	3,1	26,0	7,1	16,1
3152 Bezpečnostní tech.a tech. pro kontrolu zdravotní nezávad.	275	140,0	1,5	27,3	4,8	14,6
3160 Technici železničního provozu	551	147,6	11,9	22,4	2,8	16,6
3211 Technici a laboranti v oblasti biologie a v příbuz. oborech	300	146,8	5,1	27,9	5,4	19,6
3212 Technici v agronomii, v lesnictví a v zemědělství	387	149,5	1,7	21,9	4,1	12,8
3221 Asistenti zdravotničtí	25	144,7	1,2	22,9	5,2	12,9
3223 Dietetici a odborníci na výživu	16	152,1	2,0	23,0	3,9	15,2
3224 Optici a optometřičtí	16	160,3	2,6	15,6	0,3	15,3
3226 Rehabilitační a fyzioterapeutičtí pracovníci	127	146,0	1,0	28,2	6,3	17,8
3228 Farmaceutičtí asistenti	55	149,7	2,2	25,8	3,9	17,5
3231 Ošetřovatelé, všeobecné zdravotní sestry	1 891	143,3	2,9	25,8	5,9	17,0
3232 Ženské sestry, porodní asistentky	157	140,5	3,5	27,9	8,6	16,6
3233 Sestry pro péči o dítě	239	144,4	1,8	22,2	3,4	17,0
3235 Sestry pro intenzivní péči	202	147,2	6,8	26,3	6,7	18,4
3411 Zprostředkovatelé finanč. transakcí, obchodu s cen. papíry	86	146,3	0,0	22,5	3,7	17,1
3412 Pojišťovací agenti	72	141,3	0,0	30,7	7,8	16,8
3414 Konzultanti a organizátoři zájezdů	20	146,7	0,7	23,0	2,6	14,2
3415 Obchodní cestující, prof. poradci v obchodě, obch.zástupci	677	148,9	0,8	21,0	2,8	14,4
3416 Nákupčí	437	141,7	0,8	26,2	2,7	14,4
3417 Odhadci a zbožiznalci	37	149,2	2,6	20,9	1,6	15,1
3419 Ostatní pracovníci - obchodní zprostředkovatelé jinde n.	29	150,8	0,6	21,6	1,5	17,3

Revidované výsledky ke dni 9. 12. 2010

**Průměrná měsíční odpracovaná a neodpracovaná doba zaměstnanců
podle podskupin zaměstnání KZAM-R**

kraj: Jihočeský

Podskupiny zaměstnání KZAM-R	Počet zaměstnanců přepracovaný podle eviden. měsíců	Odpracovaná doba		Neodpracovaná doba		
		celkem	z toho přesčas	celkem	z toho	
					nemoc	dovolená
		hod/měs	hod/měs	hod/měs	hod/měs	hod/měs
3421 Obchodní agenti	587	145,6	1,2	24,7	3,8	15,1
3422 Odbytoví a přepravní agenti	471	149,0	2,2	21,8	3,1	14,9
3431 Odborné sekretářky, sekretáři	239	145,5	0,4	24,8	3,5	16,4
3433 Prac. v oblasti účetnictví, fakturace, rozpočet., kalkulace	1 405	145,3	0,9	24,4	3,3	15,3
3434 Pracovníci v oblasti statistiky a matematiky	25	150,4	1,9	21,8	2,0	14,7
3435 Pracovníci v oblasti práce a mezd (kromě účetních)	61	147,1	0,7	22,6	0,6	15,2
3436 Referenti osobních oddělení	117	144,1	0,2	22,8	1,6	15,5
3439 Ostatní odborní administrativní pracovníci jinde neuvedení	783	144,2	0,6	25,2	3,8	15,9
3449 Ostatní celní a daňoví pracovníci a prac. v příb. oborech	25	143,4	0,0	29,1	4,7	17,5
3471 Aranžéři, průmysloví a komerční návrháři, bytoví architekti	43	143,1	1,4	28,3	8,1	15,7
4112 Kancelářští pracovníci a obsluha zaříz. na zpracování textu	32	145,7	0,5	24,7	1,5	16,4
4113 Pracovníci přípravy dat výpočetní techniky	59	148,2	1,6	23,4	1,8	16,7
4115 Sekretářky, sekretáři	561	143,9	0,5	25,3	3,9	15,4
4121 Nižší účetní	176	146,9	0,7	24,0	4,2	15,3
4122 Nižší statistici	31	150,6	0,1	22,2	1,2	14,7
4123 Nižší finanční, daňoví úředníci a úředníci v příb. oborech	65	140,8	0,2	29,9	3,9	16,1
4131 Úředníci ve skladech	1 118	146,5	3,3	25,8	4,9	15,4
4132 Úředníci ve výrobě (např. výrobní plánovači)	215	140,0	0,8	26,0	3,6	14,5
4133 Úředníci v dopravě a v přepravě (dispečeri, kontr. apod.)	242	145,7	3,1	23,9	5,2	15,0
4141 Řadoví knihovníci, archiváři, evidenční pracovníci	27	148,7	0,9	22,7	2,8	15,2
4142 Poštovní doručovatelé, úředníci v třídárnách	1 016	129,5	1,3	32,7	8,2	17,7
4190 Ostatní nižší úředníci jinde neuvedení	50	147,0	0,5	24,2	6,7	14,9
4211 Pokladníci (v bankách, pojišťov., spořitelnách, na poště)	170	141,0	0,2	26,6	4,4	17,3
4212 Úředníci na přepážkách a směnárníci	752	137,2	0,7	27,2	4,9	16,6
4213 Pokladníci v obchodě, společném stravování apod.	772	145,9	2,0	27,2	8,6	16,2
4214 Prodavači vstupenek, jízdenek apod.	141	139,2	4,7	26,5	4,4	17,9
4215 Bookmakeři, krupiéři a úředníci sázkových kanceláří	163	147,3	3,4	20,8	3,7	13,1
4221 Úředníci cestovních kanceláří	12	149,7	0,2	22,1	2,7	13,1
4222 Recepční	52	150,8	4,8	20,8	4,3	14,2
4223 Telefonisté	113	142,4	3,4	32,7	9,1	16,7
4224 Informátoři	53	140,7	2,3	27,4	5,1	17,7
5121 Pracovníci dohlížející nad obsluh. personálem, hospodyně	57	150,4	2,6	20,6	4,3	13,7
5122 Kuchaři	421	148,3	2,7	25,5	7,0	14,3
5123 Čišníci, servírky	60	149,6	5,4	21,6	5,4	12,6
5132 Pečovatelé a pomoc. ošetřovat. v zaříz. soc. péče, v nemoc.	705	147,8	5,1	26,0	6,0	17,2
5161 Hasiči, požárníci	124	145,4	3,1	20,4	3,8	15,3
5169 Ostatní pracovníci ochrany a ostrahy jinde neuvedení	961	152,0	10,4	22,6	7,7	12,6
5211 Prodavači v obchodech	2 752	147,7	2,3	25,8	7,6	14,8
6111 Pěstitelé polních plodin	27	161,6	11,6	24,2	7,0	10,0
6113 Zahradníci a pěstitelé zahradních plodin a sazenic	15	145,1	6,1	32,2	11,9	12,8
6121 Chovatelé hospodářských zvířat (kromě drůbeže a včel)	232	150,5	7,7	29,0	13,7	12,8
6141 Dělníci pro pěstění a ošetřování lesa	309	129,3	1,7	37,2	15,2	12,7
6142 Dělníci pro těžbu dřeva (kromě obsluhy pojízdných zaříz.)	171	135,3	2,8	32,5	10,3	13,4
7113 Horníci pro dobývání nerudných surovin a kamenolamači	33	159,6	8,2	20,0	2,4	10,5

Revidované výsledky ke dni 9. 12. 2010

**Průměrná měsíční odpracovaná a neodpracovaná doba zaměstnanců
podle podskupin zaměstnání KZAM-R**

kraj: Jihočeský

Podskupiny zaměstnání KZAM-R	Počet zaměstnanců přečtený podle eviden. měsíců	Odpracovaná doba		Neodpracovaná doba		
		celkem	z toho přesčas	celkem	z toho	
					nemoc	dovolená
		hod/měs	hod/měs	hod/měs	hod/měs	hod/měs
7122 Zedníci, kameníci, omítkáři	614	152,8	8,2	29,4	7,8	13,4
7123 Betonáři, děl.specializovaní na pokládání beton. povrchů	20	148,7	7,5	28,1	2,7	17,0
7124 Tesaři a truhláři	123	146,8	4,4	28,1	7,6	14,2
7125 Stavební montážníci	13	136,4	0,8	36,9	10,7	17,2
7129 Ostatní stavební děl. stav. výroby a prac. v ost. oborech	259	154,9	7,3	31,2	7,8	12,8
7136 Instalatéři, potrubáři, stavební zámečníci, klempíři	374	147,7	7,0	24,3	4,1	14,9
7137 Stavební a provozní elektrikáři	146	150,8	7,2	23,3	3,0	14,9
7141 Malíři a tapetáři	25	147,3	4,6	29,3	5,7	16,6
7142 Lakýrníci a pracovníci v příbuzných oborech	105	134,7	2,4	35,9	8,6	14,9
7211 Formíři a jádraři	81	128,6	3,9	38,9	9,0	17,0
7212 Svářeči, řezači plamenem a páječi	300	138,1	3,6	32,8	7,5	15,6
7213 Výrobci a opraváři výrobků a dílů z plechů	357	134,1	1,5	32,3	13,4	13,6
7214 Montéři kovových konstrukcí	139	171,9	23,3	23,5	3,1	11,4
7215 Montéři lan a zdvihacích zařiz. (např. na lodích, letadel)	43	155,8	7,3	22,8	1,6	15,3
7221 Kováři, obsluha kovacích lisů, obsluha bucharů	73	130,1	1,0	34,9	10,9	16,3
7222 Nástrojaři, kovodeláři, kovodělníci, zámečníci	2 057	138,8	4,4	31,3	7,5	14,3
7223 Seřizovači a obsluha obráběcích strojů	1 363	131,8	2,2	33,3	6,2	14,3
7224 Brusíči, leštiči a ostříči nástrojů	157	130,9	1,4	36,9	7,3	17,1
7231 Mechanici a opraváři motorových vozidel	400	145,7	6,8	27,9	7,0	14,7
7234 Mechanici a opraváři kolejových vozidel	298	132,9	2,4	30,2	8,2	16,5
7235 Mechanici obráběcích, zemědělských strojů a prům. zařiz.	791	140,3	3,4	28,7	5,7	13,6
7239 Ostatní mechanici a opraváři strojů a zařízení bez elektro	356	136,4	1,5	31,5	7,3	14,4
7241 Elektromech.a seřizovači různých typů elektrických zařiz.	1 822	134,1	2,7	32,0	6,8	16,1
7242 Mechanici, opraváři a seřizovači elektr. částí aut, letadel	147	136,9	3,6	28,4	5,7	17,4
7243 Mechanici, seřizovači, opraváři elektronických zařízení	224	130,8	4,3	37,1	7,7	17,1
7244 Telefonní a telegrafní mechanici, montéři a opraváři	17	138,1	0,8	25,7	7,2	17,3
7246 Montéři a opraváři silnoproudých elektrických vedení	124	145,7	1,7	22,9	4,5	14,1
7247 Montéři a opraváři slaboproudých elektrických vedení	23	148,3	6,0	20,2	1,4	15,9
7311 Výrobci, mechanici a opraváři přesných přístrojů a zařízení	40	137,5	3,2	29,0	7,1	14,2
7321 Výrobci hrnčířského, porcelán. zboží, žáruvzdor. výrobků	136	119,8	0,5	31,8	5,6	16,2
7324 Malíři skla a keramiky a pracovníci v příbuzných oborech	31	123,1	0,8	31,4	10,9	13,5
7411 Zpracovatelé masa, ryb vč. uzenářů a konzerv. masa a ryb	435	150,3	8,3	29,8	10,1	14,3
7412 Zpracovatelé pekárenských a cukrářských výrobků	334	148,3	12,0	31,9	10,3	19,1
7415 Ochutnávači potravin a nápojů	88	148,8	4,5	22,5	4,3	14,1
7419 Ostatní zpracovatelé - výrobci potravinářských výrobků	94	142,7	6,7	30,3	9,6	15,7
7421 Impregnační a úpraváři dřeva	306	144,5	4,0	28,1	7,5	14,6
7422 Uměleč. truhláři, řezbáři, výrobci a oprav.výrobků ze dřeva	77	139,8	4,4	29,4	9,9	15,8
7423 Seřizovači a seřizov.-obsluhovači dřevoobráběcích strojů	99	137,4	4,5	28,8	9,9	11,6
7435 Modeláři a stříhači textilu, kůží a podobných materiálů	27	150,8	6,1	22,3	8,1	12,3
7436 Švadleny, vyšíváči a pracovníci v příbuzných oborech	360	142,6	2,9	29,1	10,4	12,4
7437 Čalouníci a pracovníci v příb. oborech (vč.autočalouníků)	12	126,2	2,9	42,0	15,1	20,2
7439 Ostatní dělníci při výrobě textilu, oděvů a výrobků z kůží	11	150,5	9,5	23,7	1,4	13,1
8122 Obsluha zařízení ve slévárnictví (taviči, slévači)	236	131,7	3,6	36,3	12,1	15,3
8123 Obsluha zařízení na tepelné zpracování kovů	45	133,7	1,4	31,0	3,3	16,3

Revidované výsledky ke dni 9. 12. 2010

**Průměrná měsíční odpracovaná a neodpracovaná doba zaměstnanců
podle podskupin zaměstnání KZAM-R**

kraj: Jihočeský

Podskupiny zaměstnání KZAM-R	Počet zaměstnanců přečtený podle eviden. měsíců	Odpracovaná doba		Neodpracovaná doba		
		celkem	z toho přesčas	celkem	z toho	
					nemoc	dovolená
		hod/měs	hod/měs	hod/měs	hod/měs	hod/měs
8126 Obsluha zařízení na úpravu kovového odpadu	40	148,1	4,9	27,9	7,1	13,5
8139 Obsluha ostatních zařízení na výrobu skla a keramiky	231	136,2	5,7	35,0	7,5	15,4
8141 Obsluha pily a jiného zařízení na zpracování dřeva	303	140,4	5,3	30,0	10,5	14,8
8143 Obsluha zařízení na výrobu papíru, kartonu a lepenky	183	157,6	18,1	22,4	6,7	13,6
8149 Obsluha ostatních zařiz.na zpracování dřeva a v papírnách	478	134,3	1,9	29,5	8,0	13,4
8159 Obsluha ostat. zařízení při chemické výrobě jinde neuved.	365	139,9	2,5	24,7	7,0	14,5
8161 Obsluha zařízení při výrobě a rozvodu elektřiny	147	139,6	3,4	21,0	2,5	16,5
8162 Obsluha parních turbín, ohřivačů a motorů	121	147,4	9,8	26,8	7,9	14,6
8163 Obsluha zařízení při úpravě, čištění a rozvodu vody	413	145,8	6,2	23,2	4,7	15,1
8171 Obsluha automatických nebo poloaut. montážních linek	546	134,5	4,1	33,3	10,2	13,7
8172 Obsluha průmyslových robotů	39	138,8	3,3	30,7	12,0	12,3
8180 Obsluha strojů a zařízení pro práce na železničním svršku	46	139,0	4,0	33,6	9,4	16,4
8211 Obsluha automat. nebo poloaut. obráb.strojů (kromě 722)	948	126,8	1,5	38,5	8,3	15,1
8212 Obsluha strojů na výrobu maltovin, vápna, cementu	28	147,5	4,8	27,1	5,7	12,6
8223 Obsluha strojů při konečné úpravě ochranných povlaků	86	143,1	10,0	29,7	4,9	11,8
8231 Obsluha strojů na výrobu pryžových výrobků (např. obuvi)	35	134,5	3,9	33,6	11,2	15,7
8232 Obsluha strojů na výrobu plast. výrobků (vč. laminování)	696	137,4	1,3	27,9	9,4	13,0
8240 Obsluha automat. nebo poloautom. dřevobráběcích strojů	283	142,9	6,2	27,3	8,0	12,9
8251 Obsluha tiskárenských strojů	59	146,3	3,2	21,5	4,0	12,7
8263 Obsluha šicích a vyšívacích strojů	205	123,7	1,9	41,0	13,0	17,2
8264 Obsluha strojů na bělení, barvení, čištění, praní, žehlení	101	141,1	1,5	31,3	8,8	16,1
8273 Obsluha strojů na mletí zrn a koření	27	159,4	14,4	24,4	5,0	13,1
8274 Obsluha strojů na zpracování mouky, výrobu pečiva	99	151,0	17,6	31,3	12,6	16,2
8281 Montážní dělníci montující mechanická zařízení (stroje)	771	128,0	0,6	34,1	11,2	12,8
8282 Montážní dělníci montující elektrická zařízení	769	132,1	0,5	32,7	10,6	14,3
8284 Montážní dělníci montující výrobky z kovů, pryže a plastů	559	133,7	3,0	32,2	10,0	14,5
8285 Montážní dělníci montující výrobky ze dřeva a pod. mater.	15	158,6	9,6	22,9	9,1	12,2
8287 Montážní dělníci montující výrobky z kombinovaných mat.	523	117,8	0,6	45,2	12,7	11,6
8290 Obsluha jin.stacionárních zařízení a ost. montážní dělníci	42	142,9	4,7	27,7	6,0	14,5
8311 Strojvedoucí	586	140,8	7,6	23,0	3,0	15,6
8313 Dělníci zabezpeč. sestavování vlaků (brzdaři, výhybkáři)	549	143,7	10,5	23,6	4,6	15,6
8321 Řidiči osobních a malých dodávkov. automobilů, taxikáři	217	157,7	8,5	23,3	3,5	14,7
8322 Řidiči sanitních a rzp vozů	66	158,1	14,2	24,1	2,7	17,7
8323 Řidiči autobusů, trolejbusů a tramvajů	702	159,4	14,3	28,1	5,9	16,5
8324 Řidiči nákladních automobilů a tahačů	1 517	155,8	10,8	25,7	6,8	14,6
8326 Řidiči speciálních vozidel	118	159,7	11,7	23,6	2,8	17,5
8331 Obsluha zemědělských a lesních strojů	197	162,2	16,0	24,3	5,7	12,0
8332 Obsluha zemních a příbuzných strojů	171	150,5	10,2	29,5	7,9	13,9
8333 Obsluha jeřábů, zdvihacích a podob. manipulačních zařiz.	143	136,4	3,9	32,7	8,9	16,1
8334 Obsluha vysokozdvíhých a ostatních motorových vozíků	584	143,1	4,4	25,9	5,5	14,9
9132 Pomocníci a uklízeči v kancelář., hotel., nemocnicích ap.	797	143,4	2,2	27,6	8,3	14,0
9141 Domovníci, správci domu	39	149,4	3,8	22,7	2,9	15,5
9143 Školníci vč. školníků - údržbářů	20	156,3	5,2	17,9	1,8	15,1
9152 Vrátní, hlídači, uváděči a šatnářky	424	149,6	8,0	24,1	8,3	13,7

Revidované výsledky ke dni 9. 12. 2010

**Průměrná měsíční odpracovaná a neodpracovaná doba zaměstnanců
podle podskupin zaměstnání KZAM-R**

kraj: Jihočeský

Podskupiny zaměstnání KZAM-R	Počet zaměstnanců přepočtený podle eviden. měsíců	Odpracovaná doba		Neodpracovaná doba		
		celkem	z toho přesčas	celkem	z toho	
					nemoc	dovolená
		hod/měs	hod/měs	hod/měs	hod/měs	hod/měs
9161 Sběrači odpadků, popeláři	17	156,3	6,4	23,5	4,8	16,6
9169 Ostatní pracovníci v příbuzných oborech jinde neuvedení	14	161,3	8,3	14,8	1,9	12,2
9211 Pomocní a nekvalifikovaní dělníci v zemědělství	25	156,7	12,8	32,6	16,0	10,5
9312 Pomocní a nekvalifik. dělníci na stavbách a údržbě silnic	15	152,2	2,9	24,0	0,8	12,6
9321 Pomocní a nekvalifikovaní montážní a manipulační dělníci	1 402	139,6	5,4	32,9	12,1	12,3
9322 Ruční baliči a pytlavači	145	133,8	4,2	34,1	12,5	12,8
9323 Dělníci nádvorní skupiny (pomocní montéři)	117	144,0	3,8	28,3	8,3	15,7
9331 Řidiči vozidel poháněných ručně nebo nožně	42	143,6	2,8	29,6	4,6	14,7
9333 Vazači a nosiči břemen, přístavní dělníci (dokaři)	64	138,9	7,3	34,5	15,2	14,8
9339 Pomocní a nekvalif. prac. v dopr., ve skladech, v telekom.	762	141,3	3,1	29,5	7,7	15,3



Dodatek

Technický popis šetření

Dodatek – Technický popis šetření

Technický popis šetření přibližuje metodické postupy používané při zpracování podnikatelské sféry Regionální statistiky ceny práce (RSCP-PS). Popis je rozdělen do pěti kapitol: metoda výběru ekonomických subjektů, vstupní údaje, nejdůležitější sledované veličiny, dopočtové metody a definice vybraných pojmů.

1. Metoda výběru ekonomických subjektů

Kapitola popisuje základní soubor šetření, strukturu výběrového souboru a postup při výběru ekonomických subjektů (ES).

1.1. Základní soubor

Základním souborem RSCP-PS jsou aktivní ekonomické subjekty z registru ekonomických subjektů Českého statistického úřadu (ČSÚ), které mají 10 a více zaměstnanců a přísluší do podnikatelské sféry a do institucionálních sektorů nefinančních podniků, finančních institucí nebo vládních institucí. Ekonomické subjekty, které přísluší do podnikatelské sféry, odměňují zaměstnance mzdou podle § 109, odst. 2 zákona č. 262/2006 Sb., zákoníku práce, ve znění pozdějších předpisů. Způsob odměňování se zjišťuje pomocí registru „Automatizovaného rozpočtového informačního systému“ (ARIS), který je spravován Ministerstvem financí. Registr ekonomických subjektů (RES) je detailně popsán na internetových stránkách ČSÚ (www.czso.cz).

1.2. Struktura výběrového souboru

Statistické šetření RSCP-PS za 1. - 3. čtvrtletí 2009 zahrnuje 3352 ekonomických subjektů, které reprezentují přibližně 1273 tisíc zaměstnanců. Strukturu výběrového souboru RSCP-PS bez non-response (dále jen výběrový soubor) ukazují z různých pohledů pro 1. - 3. čtvrtletí 2009 následující tabulky.

Výběrový soubor RSCP podnikatelské sféry			
	RSCP-PS Celkem	RSCP-PS – kraj Jihočeský	
		se sídlem v kraji	se sídlem mimo kraj
Počet ekonomických subjektů	3 352	198	319
Počet zaměstnanců	1 273 tisíc	48 tisíc	23 tisíc

Tabulka 1

Odvětvová skladba výběrového souboru RSCP-PS – kraj Jihočeský			
Kód CZ-NACE		Počet ekonomických subjektů	
		se sídlem v kraji	se sídlem mimo kraj
A	Zemědělství, lesnictví a rybnářství	22	6
B	Těžba a dobývání	1	4
C	Zpracovatelský průmysl	97	58
D	Výroba a rozvod elektřiny, plynu, tepla	4	3
E	Zásobování vodou, činnosti související s odpady	4	6
F	Stavebnictví	13	15
G	Obchod, opravy motorových vozidel	23	87
H	Doprava a skladování	10	12
I	Ubytování, stravování a pohostinství		6
J	Informační a komunikační činnosti	3	25
K	Peněžnictví a pojišťovnictví	3	43
L	Činnosti v oblasti nemovitostí	1	2
M	Profesní, vědecké a technické činnosti	3	7
N	Administrativní a podpůrné činnosti	5	27
O	Veřejná správa, obrana, sociální zabezpečení		5
P	Vzdělávání	2	5
Q	Zdravotní a sociální péče	7	
R	Kulturní, zábavní a rekreační činnosti		5
S	Ostatní činnosti		3

Tabulka 2

1.3. Výběr

Výběr ekonomických subjektů v RSCP-PS lze charakterizovat jako jednostupňový stratifikovaný výběr. Výběrovými jednotkami jsou ekonomické subjekty, na které se v případě vybrání vztahuje zpravodajská povinnost. Statistickými jednotkami jsou zaměstnanci, kteří jsou nositeli sledovaných statistických znaků. Základní soubor (ZS) je rozdělen do oblastí (strat) podle:

- regionů (krajů),
- velikostních kategorií,
- odvětvových skupin.

Regionem se z hlediska výběru jednotek rozumí kraj ve smyslu ústavního zákona č. 347/1997 Sb. v platném znění. Ke stratifikaci výběrové opory jsou použity tři velikostní kategorie ekonomických subjektů uvedené v tabulce 3 – Velikostní kategorie pro výběr. Stratifikační třídění obsahuje dvanáct odvětvových skupin z vybraných institucionálních sektorů podnikatelské sféry.

Vymezení strat je provedeno na základě podobnosti v charakteru ekonomické činnosti a podobnosti v zaměstnanecké struktuře.

V jednotlivých oblastech ZS, vzniklých jeho rozdělením dle příslušných stratifikačních kritérií, je vybrán stanovený podíl ekonomických subjektů. Největší subjekty s 250 a více zaměstnanci jsou zařazeny do šetření všechny (výběr s pravděpodobností rovnou 1). Menší subjekty s 10 až 249 zaměstnanci jsou vybírány v jednotlivých stratech systematickým náhodným výběrem s nestejnými pravděpodobnostmi bez vracení. Pravděpodobnosti výběru se liší podle velikosti subjektu a jejich výše je určena výběrovým podílem uvedeným v tabulce 3. Výběrový soubor ekonomických subjektů s 10 až 249 zaměstnanci se obměňuje metodou rotujícího panelu s periodou rotace devět let, tzn. k plné obměně dojde za devět let.

Velikostní kategorie pro výběr		
Kategorie	Počet zaměstnanců	Výběrový podíl [%]
1	10 až 49	4,5
2	50 až 249	15
3	250 a více	100

Tabulka 3

2. Vstupní údaje

Kapitola popisuje sběr dat do šetření RSCP-PS, nejdůležitější vstupní údaje a používané klasifikace a číselníky.

2.1. Sběr dat

Ekonomické subjekty, na které se vztahuje zpravodajská povinnost, vykazují do statistického šetření RSCP-PS údaje o všech zaměstnancích v pracovním poměru. Vybraná zpravodajská jednotka předává data na Ministerstvo práce a sociálních věcí, které je orgánem vykonávajícím státní statistickou službu. Termínem pro předání dat od respondenta je 25. den měsíce následujícího po skončení sledovaného období.

Předávaná data mají formu databázových souborů a obsahují informace o zaměstnavateli a zaměstnancích. U více než 90 % respondentů je zdrojem dat pro šetření mzdový a personální systém. Datové soubory jsou předávány ve více než 90 % případů elektronickou poštou, zbylá část respondentů posílá data na disketu, případně na papírových formulářích.

Pro kontrolu a opravu dat, připravených mzdovým a personálním systémem respondenta, případně pro pořízení vstupních dat, je určen "Lokální pořizovací program ISPV 2009", který se musí před použitím nainstalovat na lokální disk.

Pořizovací program řeší i zabezpečení dat při přenosu od respondenta ke zpracovateli. Používá přitom hybridní šifrování s veřejným a privátním klíčem.

Veřejný klíč je součástí instalace pořizovacího programu, privátní klíč je uložen na interním serveru zpracovatele. Zašifovaná data se ukládají do souboru s formátem S/MIME verze 3.

Pokud se respondenti šetření chtějí vyhnout instalaci programu, je pro ně připraven "Internetový kontrolní program", přes který lze data zaslat z kteréhokoliv počítače připojeného na internet. Tento program taktéž umožňuje kontrolu dat vytvořených mzdovým systémem a jejich zabezpečený přenos ke zpracovateli pomocí certifikovaného šifrovaného komunikačního protokolu https. V tomto programu však není umožněno respondentům provádět opravy dat.

Oba programy jsou volně k dispozici na stránkách www.ispv.cz v sekci Pro respondenty šetření.

2.2. Nejdůležitější vstupní údaje

Šetření RSCP-PS se čtvrtletní periodicitou monitoruje výdělkovou úroveň a odpracovanou dobu jednotlivých zaměstnání podle klasifikace KZAM-R v České republice.

Hodinový výdělek je přímo zjišťovaný údaj, který je definován v § 351 až § 362 zákona č. 262/2006 Sb., zákoníku práce, ve znění pozdějších předpisů. Obvykle se jedná o podíl mzdy za práci a odpracované doby za poslední čtvrtletí sledovaného období. Hodinový výdělek je krátkodobým indikátorem výdělkové úrovně.

Hrubá měsíční mzda, vypočtená z hrubé mzdy za sledované období, je druhým indikátorem, který ukazuje výdělkovou úroveň. Hrubá mzda je součtem mzdy za práci, náhrad mzdy a odměn za pracovní pohotovost, které jsou přímo sbíranými položkami. Mzda je definovaná v § 109, odst. 2 zákona č. 262/2006 Sb., zákoníku práce, ve znění pozdějších předpisů. Šetření RSCP-PS sleduje i strukturu hrubé měsíční mzdy, tj. prémie a odměny, příplatky za přesčas, ostatní příplatky, náhrady a odměny za pracovní pohotovost. Hrubá měsíční mzda a její složky se vztahují k celému sledovanému období, které zahrnuje dobu od počátku roku do konce čtvrtletí, za které se šetření provádí.

Šetření RSCP-PS dále sleduje pracovní dobu zaměstnanců. Vstupní věta o zaměstnanci obsahuje odpracovanou dobu od počátku roku a z ní počet přesčasových hodin. Odpracovaná doba u zaměstnanců odměňovaných měsíční mzdou nezahrnuje dobu svátků v jinak pracovních dnech. Věta dále obsahuje celkovou neodpracovanou dobu od počátku roku, z ní počet hodin nemoci a dovolené.

2.3. Klasifikace a číselníky

RSCP-PS používá standardní statistické klasifikace a číselníky (podrobněji popsané na www.czso.cz). Použití platných statistických klasifikací je závazné jak pro orgán vykonávající státní statistickou službu, tak pro zpravodajské

jednotky, které poskytují údaje pro statistické zjišťování. Proto i RSCP-PS používá následující klasifikace a číselníky:

- KZAM-R** **Klasifikace zaměstnání;** vydáno sdělením ČSÚ č. 492/2003 Sb. ze dne 18. prosince 2003 o vydání rozšířené Klasifikace zaměstnání KZAM-R.
- CZ-ICSE** **Klasifikace postavení v zaměstnání;** vydáno sdělením ČSÚ č. 494/2003 Sb. ze dne 18. prosince 2003 o vydání Klasifikace postavení v zaměstnání.
- KKOV** **Klasifikace kmenových oborů vzdělání;** vydáno sdělením ČSÚ č. 320/2003 Sb. ze dne 9. září 2003 o zavedení Klasifikace kmenových oborů vzdělání. Poslední aktualizace byla provedena k 1. září 2008 sdělením ČSÚ č. 264/2008 Sb. ze dne 10. července 2008 o aktualizaci Klasifikace kmenových oborů vzdělání.
- LAU 1** **Číselník okresů;** od 1. ledna 2008 je systém statistické klasifikace územních struktur v České republice rozdělen, v souladu se systémem Eurostatu, na dvě části: klasifikace CZ-NUTS, systém LAU (Local Administrative Units). Z hlediska statistiky mají LAU závazný charakter. Jednotky LAU 1 (**dřívější NUTS 4**) jsou v ČR tvořeny okresy. Územní jednotky na úrovni LAU 1 přebírají kódy od dřívějších jednotek NUTS 4. Proti NUTS 4 jsou v LAU 1 následující změny:
- do kódů LAU 1 okresů krajů Vysočina a Jihomoravského se promítá změna kódů NUTS 3 těchto krajů,
 - Praha se na úrovni LAU 1 nečlení.
- CZ-NACE** **Klasifikace ekonomických činností (CZ-NACE);** vydáno sdělením ČSÚ č. 244/2007 Sb. ze dne 18. září 2007 o zavedení Klasifikace ekonomických činností.
- CZ-GEONOM** **Klasifikace zemí;** vydáno sdělením ČSÚ č. 487/2003 Sb. ze dne 18. prosince 2003 o vydání Klasifikace zemí. Poslední aktualizace byla provedena k 15. prosinci 2008 sdělením ČSÚ č. 229/2008 Sb. ze dne 26. listopadu 2008 o aktualizaci Klasifikace zemí a o ukončení zveřejňování aktualizací.

3. Nejdůležitější sledované veličiny

Kapitola popisuje nejdůležitější sledované veličiny, algoritmy jejich výpočtu a kritéria pro zahrnutí zaměstnanců do dalších výpočtů.

3.1. Hodinový výdělek

Hodinový výdělek je přímo zjišťovaná veličina. Do výpočtu charakteristik hodinového výdělku jsou zařazeni zaměstnanci, kteří byli v evidenčním stavu v posledním dnu sledovaného období.

3.2. Hrubá měsíční mzda

Hrubá měsíční mzda se vztahuje k celému sledovanému období, tedy k 1. čtvrtletí, k 1. - 2. čtvrtletí, k 1. - 3. čtvrtletí, nebo k 1. - 4. čtvrtletí. Na rozdíl od hodinového výdělku musí být hrubá měsíční mzda vypočtena z dalších přímo zjišťovaných mzdových položek a nemzdových plnění.

Hrubá mzda je v RSCP-PS definována jako součet mzdy za práci, náhrady mzdy a odměny za pracovní pohotovost. Hrubá měsíční mzda zaměstnance se vypočte podle vzorce:

$$\text{HMM} = \frac{\text{MZDA} + \text{NAHRADY} + \text{POHOTOV}}{\text{MESPLAC}_{\text{prep}}}$$

kde :

HMM	je hrubá měsíční mzda zaměstnance,
MZDA	je mzda za práci zaměstnance v kumulaci za sledované období (vstupní položka věty o zaměstnanci),
NAHRADY	jsou náhrady mzdy zaměstnance v kumulaci za sledované období (vstupní položka věty o zaměstnanci),
POHOTOV	je odměna za pracovní pohotovost zaměstnance v kumulaci za sledované období (vstupní položka věty o zaměstnanci),
MESPLAC _{prep}	je počet přepočtených placených měsíců zaměstnance, tj. počet měsíců, odpovídajících součtu odpracované doby a doby, po kterou pobíral náhrady mzdy.

Počet přepočtených placených měsíců MESPLAC_{prep} je roven počtu kalendářních měsíců v případě, že zaměstnanec s plným pracovním úvazkem po celé sledované období pracoval nebo pobíral náhrady mzdy. Pokud zaměstnanec byl v evidenčním stavu kratší dobu než sledované období, bude jeho počet placených měsíců zkrácen poměrem počtu pracovních dnů v evidenčním stavu a ve sledovaném období. Podobně se počet placených měsíců zkrátí, pokud zaměstnanec měl jinou absenci než absenci s náhradou mzdy (např. nemoc), případně měl sjednán kratší pracovní úvazek.

Hrubá měsíční mzda za určitou skupinu zaměstnanců je vážená charakteristika, v níž hrubá měsíční mzda určitého zaměstnance má váhu, odpovídající počtu jeho placených měsíců za sledované období (tzv. váha placené doby). Tento způsob výpočtu umožňuje korektní srovnání mzdové úrovně jednotlivých zaměstnání a srovnávání v čase.

Sestavy s hrubou měsíční mzdou, diferenciací a strukturou hrubé mzdy obsahují také měsíční placenou dobu. Tento údaj ukazuje počet placených hodin (odpracovaná doba a doba náhrad) za placený měsíc a je v souladu s výpočtem hrubé měsíční mzdy.

Pro zahrnutí zaměstnance do výpočtů hrubé měsíční mzdy se uplatňují následující kritéria:

- přepočtený počet placených měsíců zaměstnance je alespoň jeden měsíc,
- stanovená týdenní pracovní doba na dané pracovní místo je alespoň 30 hodin (dle doporučení Eurostatu).

3.3. Měsíční odpracovaná a neodpracovaná doba

Měsíční odpracovaná (resp. neodpracovaná) doba se stejně jako hrubá měsíční mzda vztahuje k celému sledovanému období tj. k 1. čtvrtletí, k 1. - 2. čtvrtletí, k 1. - 3. čtvrtletí, nebo k 1. - 4. čtvrtletí.

Měsíční odpracovaná doba zaměstnance se vypočte podle vzorce:

$$\text{ODPRACD}_{\text{mes}} = \frac{\text{ODPRACD}}{\text{MESEVID}_{\text{prep}}}$$

kde :

- ODPRACD_{mes} je měsíční odpracovaná doba zaměstnance,
 ODPACD je odpracovaná doba zaměstnance v kumulaci za sledované období (vstupní položka věty o zaměstnanci),
 MESEVID_{prep} je počet přepočtených evidenčních měsíců zaměstnance, tj. počet měsíců, odpovídajících délce pracovního úvazku a délce pracovního poměru ve sledovaném období.

Počet přepočtených evidenčních měsíců MESEVID_{prep} je roven počtu kalendářních měsíců v případě, že zaměstnanec s plným pracovním úvazkem po celé sledované období byl v pracovním poměru a nebyl na mateřské či rodičovské dovolené. Pokud zaměstnanec byl v evidenčním stavu kratší dobu, než sledované období, bude jeho počet evidenčních měsíců zkrácen poměrem počtu pracovních dnů v evidenčním stavu a ve sledovaném období. Podobně se počet evidenčních měsíců zkrátí, pokud zaměstnanec měl sjednán kratší pracovní úvazek.

Měsíční odpracovaná doba za určitou skupinu zaměstnanců je vážená charakteristika, v níž měsíční odpracovaná doba určitého zaměstnance má váhu, odpovídající počtu jeho evidenčních měsíců ve sledovaném období (tzv. váha

evidenční doby). Pro zahrnutí zaměstnance do výpočtů měsíční odpracované doby se uplatňují stejná kritéria jako u hrubé měsíční mzdy.

Obdobně jako odpracovaná doba se počítají měsíční neodpracovaná doba a také průměrné měsíční údaje o přesčasu, dovolené a nemoci.

4. Dopočtové metody

Kapitola dopočtové metody obsahuje řešení neodpovědí a popis metody vážení, hodnocení kvality odhadů a přehled publikovaných tabulek podle použitých vah.

4.1. Řešení neodpovědí a metoda vážení

Problém neodpovědí (tzv. non-response) či z dalších důvodů nepoužitelných dat od vybraného ekonomického subjektu je v RSCP-PS řešen metodou historické imputace a metodou upravující podnikové váhy respondentům.

Metoda vážení, používaná v RSCP-PS, umožňuje získat z dat výběrového souboru odhady charakteristik (parametrů) základního souboru. Odhady charakteristik zaměstnanecké populace základního souboru RSCP-PS jsou publikovány ve všech tabulkách s výjimkou tabulek s tříděním podle jednotlivých zaměstnání. Základem podnikových vah jsou váhové koeficienty, které vycházejí z pravděpodobnosti výběru každého ekonomického subjektu. Po úpravě vah z důvodu non-response se získají konečné podnikové váhy pomocí dopočtu na aktuální počet ES v základním souboru v rámci jednotlivých vážících strat. Podnikové váhy zvyšují při výpočtech odhadů význam dat ekonomických subjektů s relativně malým zastoupením ve výběrovém souboru. Relativně nejméně zastoupené jsou ve výběrovém souboru RSCP-PS ekonomické subjekty s 10-49 zaměstnanci, a proto mají největší váhy při výpočtech odhadů.

Výpočet váhy jednotlivých zaměstnanců je závislý na typu tabulky a také na typu publikovaného ukazatele. Přehled všech publikovaných tabulek s uvedením použitých vah je uveden v oddíle 4.3. Váha zaměstnance je součinem vah používaných v daném typu tabulkové sestavy.

Tabulky s tříděním podle podskupin zaměstnání KZAM-R (PS-V5, PS-M5 a PS-T5) obsahují charakteristiky výběrového souboru. Při interpretaci výsledků je nutno mít na zřeteli, že charakteristiky výběrového souboru nelze automaticky pokládat za odhady platné pro celou zaměstnaneckou populaci. Výběrové charakteristiky jsou ovlivněny větším relativním zastoupením velkých ekonomických subjektů ve výběrovém souboru RSCP-PS.

4.2. Kvalita odhadů

Odhadované charakteristiky podléhají dvěma typům chyb – výběrovým chybám a nevýběrovým chybám. Výběrové chyby jsou způsobeny faktorem náhody při pravděpodobnostním výběru RSCP-PS. Hodnoty výběrových chyb není možné z výběrového souboru RSCP-PS dostatečně přesně kvantifikovat, nicméně používaná stratifikace výrazně snižuje jejich výši. Nevýběrové chyby bývají způsobeny především špatnou kvalitou dat předávaných respondenty (neúplné a chybné údaje) a jejich vliv je snižován několikastupňovými kontrolními mechanismy a častými kontakty zpracovatele šetření s respondenty.

4.3. Přehled publikovaných tabulek podle použitých vah

Hodinový výdělek				
Tabulka	Třídící kritérium	Podniková váha	Váha placené doby	Váha evidenční doby
PS-V0	Celý kraj	X		
PS-V1	HL. třídy zaměstnání KZAM-R	X		
PS-V2	Věkové kategorie	X		
PS-V4	Vzdělání	X		
PS-V5	Podskupiny zaměstnání KZAM-R			
PS-V6	Kategorie zaměstnání	X		
PS-V8	Pohlaví	X		

Tabulka 4

Hrubá měsíční mzda				
Tabulka	Třídící kritérium	Podniková váha	Váha placené doby	Váha evidenční doby
PS-M0	Celý kraj	X	X	
PS-M1	HL. třídy zaměstnání KZAM-R	X	X	
PS-M5	Podskupiny zaměstnání KZAM-R		X	

Tabulka 5

Odpracovaná a neodpracovaná doba				
Tabulka	Třídící kritérium	Podniková váha	Váha placené doby	Váha evidenční doby
PS-T5	Podskupiny zaměstnání KZAM-R			X

Tabulka 6

5. Definice vybraných pojmů

Ekonomický subjekt	Ekonomický subjekt je právní subjekt nebo fyzická osoba s postavením podnikatele, zapsaná do registru ekonomických subjektů ČSÚ. Každému ekonomickému subjektu se přiděluje identifikační číslo (IČ).
Organizační jednotka	Z hlediska mzdové statistiky RSCP se dělí ekonomické subjekty na organizační jednotky podle okresu, ve kterém jejich zaměstnanci působí. Organizační jednotku tvoří všichni zaměstnanci ekonomického subjektu, kteří působí ve stejném okrese.
Zpravodajská jednotka	Zpravodajskou jednotkou je právní osoba, organizační složka státu nebo fyzická osoba, od níž se požaduje poskytnutí údajů ve statistickém zjišťování podle zákona č. 89/1995 Sb., o státní statistické službě, ve znění pozdějších předpisů.
Sledované období	Sledované období je období od začátku roku do konce čtvrtletí, za které se provádí výběrové statistické zjišťování.
Podnikatelská sféra	Do podnikatelské sféry patří subjekty, které odměňují mzdou podle § 109, odst. 2 zákona č. 262/2006 Sb., zákoníku práce, ve znění pozdějších předpisů.
Nepodnikatelská sféra	Do nepodnikatelské sféry patří organizace, které odměňují platem podle § 109, odst. 3 zákona č. 262/2006 Sb., zákoníku práce, ve znění pozdějších předpisů.
Základní soubor	Základním souborem RSCP-PS jsou aktivní ekonomické subjekty podnikatelské sféry z registru ekonomických subjektů ČSÚ, které mají 10 a více zaměstnanců a přísluší do institucionálních sektorů nefinanční podniky, finanční instituce nebo vládní instituce.