



REGIONÁLNÍ STATISTIKA CENY PRÁCE

rok **2021**
Platová sféra
Ústecký kraj

Výsledky ke dni 22.3.2023

WWW.ISPV.CZ

Copyright - MPSV ČR

Publikace ani její část nesmí být kopírována, rozšiřována a zařazována do informačních systémů v jakékoliv formě (elektronické, mechanické, optické, magnetické aj.) bez písemného souhlasu

Ministerstva práce a sociálních věcí

Zpracovatel: TREXIMA, spol. s r.o., třída Tomáše Bati 299, Louky, 763 02 Zlín

Obsah:

Úvod	7
Výsledková část - platová sféra	
Základní metodické přístupy	11
Popis publikovaných tabulek	12
Hrubý měsíční plat	
PLS-M0 Základní informace o hrubém měsíčním platu	13
PLS-M1 Hrubý měsíční plat podle pohlaví a věku	14
PLS-M2 Hrubý měsíční plat podle vzdělání	14
PLS-M7 Hrubý měsíční plat podle hlavních tříd a tříd zaměstnání CZ-ISCO	16
PLS-M8 Hrubý měsíční plat podle podskupin a kategorií zaměstnání CZ-ISCO	20
Měsíční odpracovaná a neodpracovaná doba	
PLS-T0 Základní informace o měsíční odpracované a neodpracované době	26
PLS-T8 Měsíční odpracovaná a neodpracovaná doba podle podskupin a kategorií zaměstnání CZ-ISCO	27
Hodinový výdělek	
PLS-V0 Základní informace o hodinovém výdělku	29
PLS-V1 Hodinový výdělek podle pohlaví a věku	30
PLS-V8 Hodinový výdělek podle podskupin a kategorií zaměstnání CZ-ISCO	31

Dodatek - Technický popis šetření

1. Koncepce šetření	37
1.1 Základní soubor	37
1.3 Struktura souboru RSCP-PLS	37
2. Vstupní údaje	38
2.1 Sběr dat	38
2.2 Nejdůležitější vstupní údaje	39
2.3 Kvalita údajů	39
2.4 Klasifikace a číselníky	39
3. Nejdůležitější sledované ukazatele	40
3.1 Hrubý měsíční plat	40
3.2 Měsíční odpracovaná a neodpracovaná doba	42
3.3 Hodinový výdělek	43
4. Definice vybraných pojmů	44



Úvodní část

Úvod

Regionální statistika ceny práce (RSCP) je systém pravidelného monitorování výdělkové úrovně a pracovní doby zaměstnanců v jednotlivých krajích České republiky formou statistického šetření. Sledovanými ukazateli výdělkové úrovně jsou hrubá měsíční mzda (plat) a hodinový výdělek. Šetření je obsahově harmonizováno se strukturálním šetřením EU „Structure of Earnings Survey“, viz nařízení Komise (ES) č. 1916/2000 ve znění pozdějších předpisů. Gestorem šetření je Ministerstvo práce a sociálních věcí (MPSV). K průběhu šetření a k výstupům se vyjadřuje komise, složená ze zástupců MPSV, Českého statistického úřadu (ČSÚ), Ministerstva financí, České národní banky, Českomoravské konfederace odborových svazů, Svazu průmyslu a dopravy ČR, CERGE-EI, VŠE v Praze a dalších institucí. Zpracovatelem RSCP je TREXIMA, spol. s r.o. (www.trexima.cz).

Šetření RSCP sleduje výdělky ve mzdové i platové sféře. Ve mzdové sféře je zjišťování prováděno pod názvem „Čtvrtletní šetření o průměrném výdělku“ a je zařazeno do programu statistických zjišťování vyhlášených ČSÚ ve sbírce zákonů pro příslušný kalendářní rok (viz příloha č. 2 Vyhlášky č. 466/2020 Sb., kterou se stanoví Program statistických zjišťování na rok 2021) a pro vybrané ekonomické subjekty je povinné. Zdrojem dat pro platovou sféru je Informační systém o platech, který je spravován Ministerstvem financí a je realizován s pololetní periodou.

Publikace RSCP jsou pro jednotlivé kraje vydávány od roku 2011 jednou ročně, a to samostatně za mzdovou a platovou sféru. Publikace RSCP obsahují údaje o mzdách (platech), pracovní době a hodinovém výdělku v podrobných klasifikacích, zejména podle jednotlivých zaměstnání.

Souhrnné výsledky šetření za Českou republiku obsahuje Informační systém o průměrném výdělku (ISPV).

Výsledkové publikace RSCP ve formátu Excel a ve formátu PDF jsou k dispozici na internetových stránkách MPSV (www.mpsv.cz) v sekci *Příjmy a životní úroveň*. Regionální statistika je zveřejňována na stránkách <http://portal.mpsv.cz/> v sekci *Zaměstnanost* v podsekci *Statistiky* pod odkazem *Statistika výdělků*. Všechny výsledkové publikace a aktuální studie a analýzy z oblasti odměňování nabízí portál www.ispv.cz. Ten zároveň slouží jako podpora respondentům RSCP, kteří zde naleznou všechny potřebné informace a podpůrné nástroje pro zasílání dat.

Ministerstvo práce a sociálních věcí děkuje všem respondentům šetření za přípravu vstupních dat pro šetření. Svědomitý přístup respondentů a dodržování termínů pro předání dat umožňují pravidelně uveřejňovat tuto publikaci.



Výsledková část

platová sféra

Výsledková část - platová sféra

Základní metodické přístupy

Tato publikace přináší charakteristiky hrubého měsíčního platu, pracovní doby a hodinového výdělku získané za platovou sféru v rámci šetření RSCP (RSCP-PLS). V RSCP se zařazují do platové sféry ekonomické subjekty, které odměňují platem podle § 109 odst. 3 zákona č. 262/2006 Sb., zákoníku práce, ve znění pozdějších předpisů. Zdrojem dat je Informační systém o platech, který je spravován Ministerstvem financí a je realizován s pololetní periodou.

Primárním výsledkem RSCP jsou statistiky platové úrovně jednotlivých zaměstnání (od roku 2011 v klasifikaci CZ-ISCO) v jednotlivých krajích České republiky, dále statistiky platů, pracovní doby a hodinových výdělků v členění podle charakteristik zaměstnance i zaměstnavatele.

Vedle podnikového výkaznictví ČSÚ je RSCP dalším zdrojem informací o mzdách a platech v České republice. Výkaznictví ČSÚ sbírá údaje o evidenčním počtu zaměstnanců a vyplacených mzdách za ekonomický subjekt a publikuje průměrné mzdy v členění podle podnikových charakteristik. Jeho účelem je makroekonomický pohled na jednotlivá odvětví ekonomiky v rámci dlouhé časové řady. Naproti tomu údaje z RSCP slouží primárně k porovnávání mzdové úrovně jednotlivých skupin zaměstnanců – při znalosti mzdové diferenciacce, mzdových složek, pracovní doby – mezi sebou v podrobné klasifikaci zaměstnání CZ-ISCO a v různých krajích. Navíc umožňuje standardizované srovnání mezi jednotlivými zeměmi EU. Při srovnávání výsledků průměrných mezd ČSÚ a RSCP je třeba vzít v úvahu rozdílnou definici mzdové sféry podle RSCP a podnikatelské sféry podle ČSÚ a rozdílný způsob přepočtu zaměstnanců (na plné úvazky podle ČSÚ a na plnou placenou dobu podle RSCP).

Popis publikovaných tabulek

Tabulky v publikaci jsou rozděleny podle sledovaných ukazatelů do tří základních okruhů. Charakteristiky hrubého měsíčního platu, struktura platu a průměrná placená doba jsou v tabulkách s označením MZS-Mx, charakteristiky měsíční odpracované a neodpracované doby v tabulkách s označením MZS-Tx a charakteristiky hodinového výdělku v tabulkách s označením MZS-Vx.

Tabulky typu Mx obsahují údaj o počtu zaměstnanců přepočteném podle placených měsíců (podrobnější vysvětlení v kapitole 3.1 Technického dodatku), dále nejvýznamnější charakteristiky platové diferenciací (viz tabulka níže), průměrný plat a jeho složení (podíl odměn, příplatků a náhrad) a odpovídající měsíční placenou dobu.

Tabulky typu Tx obsahují údaj o počtu zaměstnanců přepočteném podle evidenčních měsíců (podrobnější vysvětlení v kapitole 3.2 Technického dodatku), dále průměrnou měsíční pracovní dobu s výší přesčasu a neodpracovanou dobu s dobou dovolené a nemoci.

Tabulky typu Vx obsahují údaj o počtu zaměstnanců přepočteném podle placených měsíců a nejvýznamnější charakteristiky diferenciací hodinového výdělku.

Statistické charakteristiky používané ve výsledkových tabulkách:

1. decil	První decil je hodnota, pod kterou leží 10 % nejnižších hodnot sledovaného znaku.
1. kvartil	První kvartil je hodnota, pod kterou leží 25 % nejnižších hodnot sledovaného znaku.
Medián	Medián je hodnota uprostřed vzestupně uspořádané řady hodnot sledovaného znaku, polovina hodnot je nižší než medián a druhá polovina je vyšší než medián.
3. kvartil	Třetí kvartil je hodnota, nad kterou leží 25 % nejvyšších hodnot sledovaného znaku.
9. decil	Devátý decil je hodnota, nad kterou leží 10 % nejvyšších hodnot sledovaného znaku.
Průměr	Průměr je počítán jako vážený (případně nevážený) aritmetický průměr sledovaného znaku.

Ostatní symboly používané ve výsledkových tabulkách:

"Neuvedeno"	Symbol "Neuvedeno" označuje kategorii zaměstnanců, u které nebyl uveden kód příslušného třídícího znaku.
"*"	Symbol "*" označuje nezveřejnitelný údaj z důvodu malého (méně než 50 zaměstnanců) či nereprezentativního vzorku zaměstnanců.

Základní informace o hrubém měsíčním platu

Ústecký kraj

Medián hrubého měsíčního platu 39 791 Kč/měs

Index mediánu hrubého měsíčního platu vůči roku 2020 104,8 %

Diferenciace

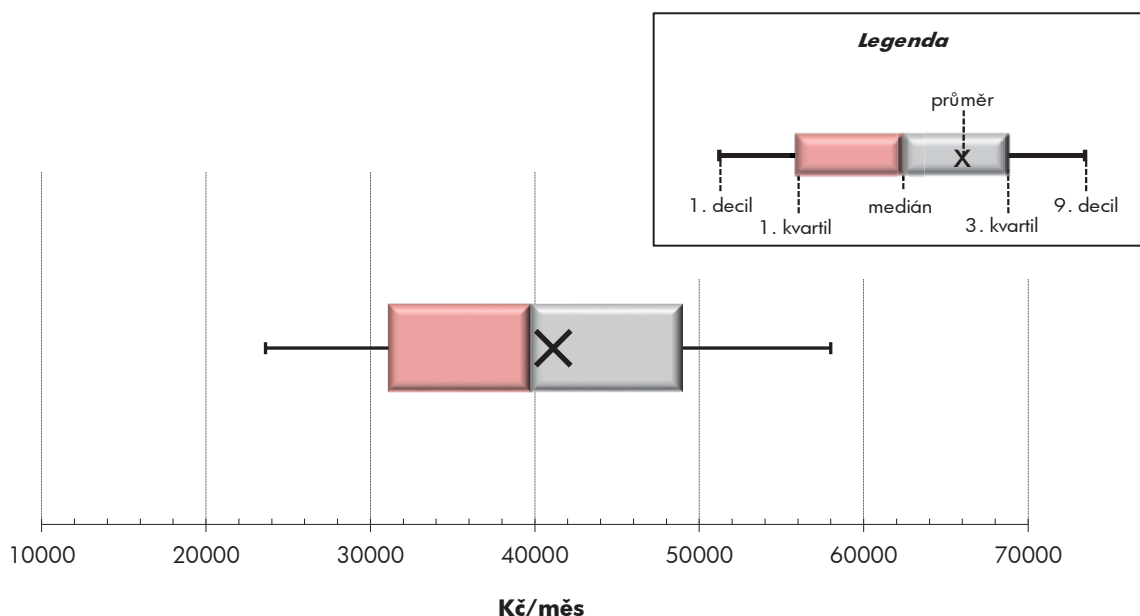
1. decil	- 10 % hrubých měsíčních platů menších než	23 617 Kč/měs
1. kvartil	- 25 % hrubých měsíčních platů menších než	31 105 Kč/měs
Medián	- 50 % hrubých měsíčních platů menších než	39 791 Kč/měs
3. kvartil	- 25 % hrubých měsíčních platů větších než	49 004 Kč/měs
9. decil	- 10 % hrubých měsíčních platů větších než	57 993 Kč/měs

Průměr hrubého měsíčního platu 41 122 Kč/měs

Podíl zaměstnanců s podprůměrným hrubým měsíčním platem 54,0 %

Vybrané složky hrubého měsíčního platu

Odměny	10,8 %
Příplatky	13,5 %
Náhrady	14,1 %

Průměrná placená doba 173,2 hod/měs**Počet zaměstnanců (přepočtený podle placených měsíců) 46,5 tis. osob**

Hrubý měsíční plat podle pohlaví a věku

Ústecký kraj			
pohlaví/ věková skupina	počet zaměstnanců přepočtený podle placených měsíců	hrubý měsíční plat	
		medián	meziroční index
	tis. osob	Kč/měs	%
CELKEM - platová sféra	46,5	39 791	104,8
do 20 let	0,0	23 784	101,8
20 - 29 let	3,8	35 090	105,8
30 - 39 let	7,7	38 358	104,6
40 - 49 let	15,4	40 479	104,6
50 - 59 let	14,5	41 193	104,9
60 a více let	5,1	41 215	105,1
MUŽI	14,9	43 129	102,9
do 20 let	0,0	*	*
20 - 29 let	1,7	37 609	104,4
30 - 39 let	3,0	43 647	102,9
40 - 49 let	4,6	47 250	104,1
50 - 59 let	3,8	43 612	102,9
60 a více let	1,8	39 995	101,6
ŽENY	31,6	38 153	105,4
do 20 let	0,0	*	*
20 - 29 let	2,1	33 440	107,1
30 - 39 let	4,7	35 098	104,6
40 - 49 let	10,8	37 973	104,9
50 - 59 let	10,7	40 458	105,7
60 a více let	3,3	41 860	106,9

Hrubý měsíční plat podle vzdělání

Ústecký kraj				
stupeň dosaženého vzdělání (KKOV)	počet zaměstnanců přepočtený podle placených měsíců	hrubý měsíční plat		
		medián	meziroční index	
	tis. osob	Kč/měs	%	
Základní a nedokončené	A-C	2,5	21 866	103,5
Střední bez maturity	D,E,H,J	8,0	28 379	105,7
Střední s maturitou	K-M	18,6	38 546	104,1
Vyšší odborné a bakalářské	N,R	5,0	42 955	103,9
Vysokoškolské	T,V	10,7	50 569	106,6
Neuveдено		1,7	41 668	106,8
CELKEM - platová sféra	46,5	39 791	104,8	

Hrubý měsíční plat podle pohlaví a věku

Ústecký kraj

diferenciace hrubého měsíčního platu				hrubý měsíční plat				placená doba
1. decil	1. kvartil	3. kvartil	9. decil	průměr	z toho			
Kč/měs	Kč/měs	Kč/měs	Kč/měs	Kč/měs	odměny	příplatky	náhrady	hod/měs
					%	%	%	
23 617	31 105	49 004	57 993	41 122	10,8	13,5	14,1	173,2
15 403	17 202	30 174	33 714	24 169	8,3	7,8	9,6	172,9
24 276	28 517	40 937	45 337	35 016	9,9	12,0	13,4	172,4
24 572	30 777	46 012	52 309	38 935	10,5	13,4	14,0	172,9
24 153	31 747	49 888	58 014	41 572	10,9	14,0	14,1	173,0
22 873	31 820	51 802	61 431	42 768	10,9	13,6	14,2	173,5
22 462	30 692	51 671	62 695	43 070	10,8	13,1	14,3	174,2
26 166	34 075	52 029	62 045	44 401	8,7	17,7	13,2	173,0
*	*	*	*	*	*	*	*	*
25 070	30 737	42 537	46 494	36 649	7,8	15,6	12,0	171,5
28 719	36 065	49 153	55 757	43 172	8,7	17,2	12,8	171,9
29 108	37 675	55 029	64 744	47 422	8,7	18,8	13,4	172,4
25 145	33 525	55 393	67 535	45 928	8,9	18,1	13,5	174,1
22 819	29 431	49 903	64 268	42 909	9,3	15,9	13,6	175,5
22 910	30 019	47 371	55 951	39 574	11,9	11,3	14,6	173,3
*	*	*	*	*	*	*	*	*
23 763	27 471	38 622	43 928	33 733	11,7	8,8	14,7	173,2
23 559	28 979	42 650	49 120	36 177	12,0	10,4	15,0	173,5
23 078	30 271	46 949	54 441	39 082	12,1	11,6	14,5	173,2
22 515	31 268	50 749	59 211	41 652	11,7	11,9	14,5	173,2
22 340	31 765	52 198	61 747	43 160	11,6	11,6	14,7	173,5

Hrubý měsíční plat podle vzdělání

Ústecký kraj

diferenciace hrubého měsíčního platu				hrubý měsíční plat				placená doba
1. decil	1. kvartil	3. kvartil	9. decil	průměr	z toho			
Kč/měs	Kč/měs	Kč/měs	Kč/měs	Kč/měs	odměny	příplatky	náhrady	hod/měs
					%	%	%	
15 621	17 848	28 795	40 053	24 771	10,5	11,4	11,4	174,8
19 826	22 841	36 523	43 213	30 369	12,0	13,4	11,3	174,5
27 696	32 191	45 725	53 912	39 840	9,5	13,9	13,6	172,4
30 705	35 735	52 109	62 403	45 011	9,6	14,5	14,5	172,3
37 316	43 944	57 756	71 796	53 280	12,2	13,5	15,9	173,7
29 014	36 562	46 801	53 074	41 732	12,3	9,7	15,5	173,7
23 617	31 105	49 004	57 993	41 122	10,8	13,5	14,1	173,2

Hrubý měsíční plat podle hlavních tříd a tříd zaměstnání CZ-ISCO

		Ústecký kraj	
hlavní třída / třída zaměstnání CZ-ISCO		počet zaměstnanců přepočtený podle placených měsíců	hrubý měsíční plat
		tis. osob	medián Kč/měs
D	Manuální pracovníci	12,0	27 177
T	Nemanuální pracovníci	34,6	42 689
1	Řídící pracovníci	1,9	66 949
11	Nejvyšší státní úředníci, nejvyšší představitelé společností	0,2	75 831
12	Řídící prac.správy podniku, obchod., admin. a pod. činností	0,3	56 731
13	Řídící pracovníci výroby, IT, vzdělávání a příbuzných oborů	1,4	68 448
14	Řídící prac.ubyt.,strav.služeb,obchodu,ost.řídící pracovníci	0,1	50 045
2	Specialisté	13,3	45 604
21	Specialisté v oblasti vědy a techniky	0,4	39 156
22	Specialisté v oblasti zdravotnictví	0,4	64 938
23	Specialisté v oblasti výchovy a vzdělávání	10,5	46 344
24	Specialisté v obchodní sféře a veřejné správě	0,9	40 012
25	Specialisté v oblasti ICT	0,1	40 430
26	Specialisté obl. právní, sociální, kulturní a příbuz.oblastí	0,8	39 811
3	Techničtí a odborní pracovníci	11,8	41 001
31	Techničtí a odborní pracovníci v oblasti vědy a techniky	0,7	36 140
32	Odborní pracovníci v oblasti zdravotnictví	1,2	55 303
33	Odborní pracovníci v obchodní sféře a veřejné správě	8,6	40 594
34	Odborní pracovníci v obl.práva,kultury,sportu,příbuz.oborech	1,0	37 022
35	Technici v oblasti ICT	0,2	37 849
4	Úředníci	2,7	33 820
41	Všeobecní admin.pracovníci,sekretáři,pracovníci zadávání dat	0,8	31 222
42	Pracovníci informačních služeb,na přepážkách,v příb.oborech	0,2	30 578
43	Úředníci pro zpracování číselných údajů a v logistice	0,4	37 298
44	Ostatní úředníci	1,3	34 733

Hrubý měsíční plat podle hlavních tříd a tříd zaměstnání CZ-ISCO

Ústecký kraj

diferenciace hrubého měsíčního platu				hrubý měsíční plat				placená doba
1. decil	1. kvartil	3. kvartil	9. decil	průměr	z toho			
Kč/měs	Kč/měs	Kč/měs	Kč/měs	Kč/měs	odměny	příplatky	náhrady	hod/měs
					%	%	%	
18 473	21 679	37 858	45 945	30 442	11,8	14,5	11,5	173,7
30 098	35 263	51 438	60 364	44 826	10,5	13,3	14,7	173,0
46 473	55 435	79 582	93 372	68 867	14,7	23,5	14,7	173,3
49 046	61 015	94 144	110 806	78 454	15,0	29,9	14,4	173,3
41 025	47 206	71 764	89 958	62 005	15,7	25,4	11,8	173,4
48 891	58 108	80 087	92 219	70 041	14,6	22,4	15,4	173,1
33 110	39 656	61 980	71 690	51 360	10,3	24,2	11,4	174,8
35 711	39 886	51 887	57 592	46 833	11,9	8,6	16,6	174,3
28 981	33 971	44 516	51 785	40 196	8,5	15,1	11,8	174,2
42 984	52 571	75 731	110 161	71 761	12,3	22,3	11,2	176,1
37 315	40 961	51 982	56 584	46 897	12,4	6,4	17,7	174,3
29 715	33 999	49 246	62 182	43 176	9,8	17,5	13,1	173,5
33 143	37 303	46 397	52 644	42 268	10,0	16,3	13,0	174,5
31 371	35 443	44 936	51 248	41 093	9,2	12,1	12,0	173,4
29 596	33 622	51 393	60 006	43 604	8,9	16,1	14,2	171,4
28 475	32 221	40 881	46 656	37 163	8,4	14,1	12,8	174,1
38 281	46 485	64 837	76 022	56 216	13,5	17,3	11,0	172,9
29 554	33 406	50 981	58 635	43 089	7,9	16,3	15,1	170,7
27 927	31 858	43 457	49 681	38 386	10,7	13,1	12,6	173,4
28 771	33 371	42 441	48 529	38 487	9,0	15,7	12,1	173,0
25 767	29 516	38 902	44 359	34 938	9,5	13,4	12,3	174,2
24 373	27 466	36 922	43 258	32 888	11,8	11,3	12,2	174,0
22 847	26 902	33 887	37 951	30 710	7,9	14,1	13,6	174,9
28 567	32 266	42 300	49 962	38 437	11,3	15,4	10,9	175,1
27 012	30 564	39 272	44 056	35 606	7,8	13,7	12,8	174,0

Hrubý měsíční plat podle hlavních tříd a tříd zaměstnání CZ-ISCO

		Ústecký kraj	
hlavní třída / třída zaměstnání CZ-ISCO		počet zaměstnanců přepočtený podle placených měsíců	hrubý měsíční plat
		tis. osob	medián
			Kč/měs
5	Pracovníci ve službách a prodeji	10,1	34 821
51	Pracovníci v oblasti osobních služeb	3,0	26 393
52	Pracovníci v oblasti prodeje	0,1	27 043
53	Pracovníci osob.péče ve vzdělávání,zdravotnictví,příbuz.obl.	4,3	36 284
54	Pracovníci v oblasti ochrany a ostrahy	2,8	44 306
6	Kvalifikovaní pracovníci v zemědělství,lesnictví a rybářství	0,1	24 273
61	Kvalifikovaní pracovníci v zemědělství	0,1	23 968
62	Kvalifikovaní pracovníci v lesnictví, rybářství a myslivosti	0,0	*
7	Řemeslníci a opraváři	0,4	29 373
71	Řemeslníci,kvalif.pracovníci na stavbách(kromě elektrikářů)	0,1	28 657
72	Kovodělníci,strojírenští dělníci,pracovníci v příb.oborech	0,2	29 693
73	Pracovníci v obl.uměleckých a tradičních řemesel, polygrafie	0,0	*
74	Pracovníci v oboru elektroniky a elektrotechniky	0,1	30 799
75	Zpracovatelé potravin,dřeva,textilu,pracovníci příbuz.oborů	0,0	28 563
8	Obsluha strojů a zařízení, montéři	1,1	38 634
81	Obsluha stacionárních strojů a zařízení	0,1	27 286
83	Řidiči a obsluha pojízdných zařízení	1,0	39 648
9	Pomocní a nekvalifikovaní pracovníci	4,1	20 805
91	Uklízeči a pomocníci	2,4	21 575
92	Pomocní pracovníci v zemědělství, lesnictví a rybářství	0,0	19 722
93	Pomocní pracovníci těžby,staveb.,výroby,dopravy a příb.ob.	0,1	24 009
94	Pomocní pracovníci při přípravě jídla	0,1	22 647
96	Pracovníci s odpady a ostatní pomocní pracovníci	1,5	18 226
CELKEM - platová sféra		46,5	39 791

Hrubý měsíční plat podle hlavních tříd a tříd zaměstnání CZ-ISCO

Ústecký kraj

diferenciace hrubého měsíčního platu				hrubý měsíční plat				placená doba
1. decil	1. kvartil	3. kvartil	9. decil	průměr	z toho			
Kč/měs	Kč/měs	Kč/měs	Kč/měs	Kč/měs	odměny	příplatky	náhrady	hod/měs
					%	%	%	
23 146	27 682	43 212	51 199	36 322	11,5	16,5	12,8	170,9
21 108	23 173	31 332	37 093	27 924	13,0	9,6	11,2	174,3
20 918	23 149	30 208	36 854	27 564	8,2	12,3	14,3	174,3
27 928	31 235	42 320	48 037	37 564	14,0	14,5	13,4	170,1
25 355	36 728	51 268	58 161	43 739	7,0	24,0	13,0	168,2
15 031	20 085	29 176	32 392	24 758	6,2	11,3	11,5	175,9
14 996	19 799	28 096	32 184	23 986	6,0	10,6	11,4	176,1
*	*	*	*	*	*	*	*	*
23 413	26 532	33 679	37 141	30 150	8,6	13,9	11,9	175,6
21 389	26 111	30 982	35 177	28 599	9,2	10,6	11,6	174,7
23 413	26 634	34 416	38 499	30 685	8,6	15,4	11,7	176,5
*	*	*	*	*	*	*	*	*
25 419	27 384	34 061	39 114	31 692	6,4	15,6	12,5	175,5
21 687	25 567	34 540	37 141	29 374	12,3	12,7	12,2	173,8
25 237	29 749	43 147	47 771	37 133	9,2	19,7	10,3	188,0
23 184	24 788	31 785	35 353	28 996	11,9	15,9	12,3	173,5
26 345	31 371	43 669	48 210	38 180	8,9	20,1	10,2	189,8
15 930	18 202	23 715	27 286	21 477	10,7	7,4	11,4	174,6
18 250	19 603	23 823	26 782	22 097	13,3	6,5	11,6	174,4
14 126	15 460	23 638	25 026	20 519	5,6	9,6	11,0	176,4
17 724	19 273	28 805	34 332	25 244	6,7	12,4	12,0	175,0
19 524	20 419	25 211	26 899	22 990	12,3	6,1	11,3	174,5
15 365	16 022	22 620	28 233	20 245	6,8	8,8	10,9	174,8
23 617	31 105	49 004	57 993	41 122	10,8	13,5	14,1	173,2

Hrubý měsíční plat podle podskupin zaměstnání CZ-ISCO

podskupina zaměstnání / kategorie zaměstnání CZ-ISCO	Ústecký kraj	
	počet zaměstnanců přepočtený podle placených měsíců	hrubý měsíční plat
	tis. osob	medián Kč/měs
1112 Nejvyšší státní úředníci	0,1	69 828
1120 Nejvyšší představitelé společností (kromě polit.,záj.m.org.)	0,1	82 580
1211 Řídící pracovníci v oblasti financí (kr.fin.,pojišť.služeb)	0,1	56 582
1212 Řídící pracovníci v oblasti lidských zdrojů	0,1	47 772
1219 Ostatní řídící pracovníci správy podniku a pod. činností	0,1	57 757
1341 Řídící pracovníci v oblasti péče o děti	0,3	58 696
1343 Řídící pracovníci v oblasti péče o seniory	0,0	56 463
1344 Řídící pracovníci v sociální oblasti (kromě péče o seniory)	0,1	71 845
1345 Řídící pracovníci v oblasti vzdělávání	0,7	77 055
1349 Řídící pracovníci knihoven, muzeí, práva a bezpečnosti	0,2	66 922
2132 Specialisté v zemědělství, lesnictví, rybářství a vod.hosp.	0,1	42 127
2133 Specialisté ochrany životního prostředí (kr.přúm.ekologie)	0,1	37 191
2141 Specialisté v oblasti průmysl.inženýrství a příbuz.oblastech	0,0	44 219
2212 Lékaři specialisté	0,1	125 548
2221 Všeobecné sestry se specializací	0,2	61 083
2320 Učitelé odb.předmětů, prakt.vyučování, odb.výcviku, lektori	1,0	43 922
2330 Učitelé SŠ (kr.odborných předmětů), konzervatořích, 2.st.ZŠ	3,6	49 648
2341 Učitelé na 1. stupni ZŠ	1,9	50 516
2342 Učitelé v oblasti předškolní výchovy	1,7	39 578
2354 Lektori a učitelé hudby na ostatních školách	0,1	45 112
2355 Lektori a učitelé umění na ostatních školách	0,1	46 202
2359 Specialisté,odborní pracovníci v obl.výchovy,vzdělávání j.n.	0,9	40 527
2411 Specialisté v oblasti účetnictví	0,2	41 215
2422 Specialisté v oblasti strategie a politiky organizací	0,5	40 932
2522 Systémoví administrátoři, správci počítačových sítí	0,1	39 220
2612 Soudci a příbuzní pracovníci	0,2	41 231
2619 Specialisté v oblasti práva a příbuzných oblastech j.n.	0,0	43 315
2621 Specialisté archiváři,kurátoři a správci památkových objektů	0,1	36 178
2634 Psychologové	0,1	47 683
2635 Specialisté v sociální oblasti	0,3	40 597
3112 Stavební technici	0,2	38 349
3118 Technici kartografové,zeměměřiči,pracovníci v příbuz.oborech	0,2	32 994
3119 Technici v ostatních průmyslových oborech	0,1	38 491
3221 Všeobecné sestry bez specializace	0,5	56 420
3255 Odborní pracovníci v oblasti rehabilitace	0,0	44 656
3256 Praktické sestry	0,0	56 273
3257 Asistenti ochrany veřejného zdraví	0,1	47 564
3313 Odborní pracovníci účetnictví, ekonomiky, personalistiky	1,0	38 494
3333 Odborní pracovníci úřadů práce a pracovních agentur	0,3	32 440
3339 Zprostředkovatelé služeb j.n.	0,1	34 324
3341 Vedoucí v oblasti administrativních agend	0,3	53 872
3342 Odborní administrativní pracovníci v právní oblasti	0,3	32 985
3343 Odborní pracovníci v administrativě a správě organizace	1,9	35 533
3352 Pracovníci veřejné správy v oblasti daní	0,7	38 379

Hrubý měsíční plat podle podskupin zaměstnání CZ-ISCO

Ústecký kraj

diferenciace hrubého měsíčního platu				hrubý měsíční plat				placená doba
1. decil	1. kvartil	3. kvartil	9. decil	průměr	z toho			
Kč/měs	Kč/měs	Kč/měs	Kč/měs	Kč/měs	odměny	příplatky	náhrady	hod/měs
					%	%	%	
52 728	60 447	83 715	101 440	74 598	13,4	28,5	17,5	173,3
57 010	63 864	105 151	115 712	87 156	17,2	31,9	11,3	173,0
40 153	47 057	79 856	97 052	64 353	18,9	23,7	10,9	173,3
42 955	45 805	56 092	73 145	53 639	12,9	23,1	10,1	170,3
40 280	49 356	66 034	82 619	60 614	14,6	25,4	12,6	173,9
46 111	51 927	64 742	69 471	58 523	12,7	18,7	16,4	174,2
43 425	48 063	68 733	78 248	58 933	13,7	22,2	10,7	173,5
46 193	48 871	90 963	101 688	71 492	14,3	27,6	11,5	172,5
58 545	68 013	86 311	96 238	77 266	16,8	21,7	16,4	174,1
51 467	58 698	74 079	86 149	67 769	9,8	25,6	14,3	168,6
29 751	38 792	46 355	50 248	41 873	10,1	14,0	10,8	174,1
28 656	33 341	40 121	43 365	37 196	5,9	11,3	12,5	174,3
32 921	39 298	47 222	53 172	44 923	10,6	20,5	12,1	174,5
79 009	89 084	156 039	189 021	129 940	12,3	30,3	10,4	187,0
44 893	53 597	69 400	75 586	60 435	11,5	20,8	11,4	171,4
37 454	40 098	49 684	55 106	45 708	10,1	6,0	17,9	174,6
41 504	45 299	54 122	59 173	50 263	13,8	7,0	17,8	174,3
42 231	46 019	53 884	57 293	50 097	13,9	5,5	17,8	174,2
34 312	36 837	42 300	45 750	40 081	11,7	3,1	17,3	174,4
39 461	42 140	49 753	52 432	46 258	11,7	3,2	17,5	174,9
39 352	42 605	48 886	51 194	45 591	9,4	3,8	17,8	174,0
34 838	37 631	45 065	50 156	41 891	10,2	6,0	17,8	174,3
32 076	36 177	47 333	53 944	43 099	12,6	16,1	11,1	174,3
29 838	34 011	52 088	64 665	44 805	9,2	18,4	14,1	173,1
31 548	37 175	46 161	53 557	42 002	10,4	15,4	12,2	173,9
35 533	38 290	43 985	46 707	41 333	11,3	9,1	13,4	174,0
34 186	38 848	52 642	58 686	46 119	9,3	16,8	12,0	174,1
30 973	32 522	41 469	44 375	37 111	6,9	11,4	10,8	175,4
38 330	43 168	50 974	58 094	48 828	10,0	11,3	18,9	174,1
30 234	35 701	45 941	52 239	41 445	9,6	15,5	12,5	174,4
30 555	34 781	42 336	47 230	39 182	7,9	16,4	13,6	174,3
27 608	29 860	35 957	40 049	33 364	10,3	5,9	13,2	174,1
30 348	32 125	43 416	48 737	39 029	8,2	18,4	13,6	174,0
45 639	51 066	60 280	66 038	55 830	11,5	17,1	11,6	168,5
34 384	39 646	48 418	53 565	44 186	10,9	6,0	12,5	174,9
37 609	41 369	64 163	73 537	55 007	14,9	23,8	10,7	173,6
34 461	41 559	51 427	55 270	45 985	19,2	12,9	10,3	183,1
30 796	33 660	45 673	54 984	41 056	13,5	14,2	11,7	173,9
28 278	30 345	34 275	35 755	32 304	6,2	10,2	10,0	168,8
24 488	28 099	40 192	47 919	35 209	10,2	16,1	11,0	174,6
33 806	43 974	64 014	74 530	55 450	12,7	24,9	13,8	174,3
27 214	29 817	37 450	42 966	34 355	11,5	10,0	14,8	174,2
28 500	31 364	41 139	48 952	37 427	9,5	14,3	13,0	173,7
31 331	35 011	43 099	48 521	39 363	6,8	15,5	24,4	174,0

Hrubý měsíční plat podle podskupin zaměstnání CZ-ISCO

podskupina zaměstnání / kategorie zaměstnání CZ-ISCO	Ústecký kraj	
	počet zaměstnanců přepočtený podle placených měsíců	hrubý měsíční plat
	tis. osob	medián Kč/měs
3353 Pracovníci veřejné správy v oblasti sociálních, jiných dávek	0,7	32 069
3354 Pracovníci veřejné správy vydávající různá povolení	0,1	36 556
3355 Policejní inspektoři, komisaři a radové Policie ČR	2,9	51 606
3359 Pracovníci veřejné správy v oblasti státních regulací j.n.	0,2	34 769
3411 Odborní pracovníci v právní obl.,bezpečnosti,příbuz.oborech	0,0	35 451
3412 Odborní pracovníci v sociální oblasti	0,8	37 677
3511 Technici provozu ICT, technici programátoři	0,1	37 037
3513 Technici počítačových sítí a systémů	0,1	37 515
4110 Všeobecní administrativní pracovníci	0,5	32 351
4120 Sekretáři (všeobecní)	0,2	32 281
4131 Pracovníci pro zpracování textů, písaři	0,1	27 872
4225 Pracovníci v informačních kancelářích	0,0	32 182
4226 Recepční (kr.recepčních v hotelích, ubytovacích zařízeních)	0,0	27 225
4229 Pracovníci informačních služeb j.n.	0,0	32 524
4311 Úředníci v oblasti účetnictví	0,2	37 924
4312 Úředníci v oblasti statistiky, finančnictví a pojišťovnictví	0,0	32 197
4313 Mzdoví účetní	0,0	38 335
4323 Pracovníci v dopravě a přepravě	0,1	38 449
4411 Knihovníci	0,3	32 100
4415 Pracovníci evidence dat a archivů	0,1	30 628
4416 Personální referenti	0,1	35 854
4419 Úředníci j.n.	0,8	36 757
5120 Kuchaři (kromě šéfkuchařů), pomocní kuchaři	1,7	25 153
5151 Vedoucí provozu stravovacích, ubytovacích a dalších zařízení	0,4	35 022
5153 Správci objektů	0,7	26 529
5164 Chovatelé,ošetrovatelé zvířat v zaříz.pro chov,příbuz.prac.	0,1	28 797
5230 Pokladníci a prodavači vstupenek a jízdenek	0,1	27 417
5312 Asistenti pedagogů	1,4	30 821
5321 Ošetrovatelé a prac. sociálních služeb v obl. pobytové péče	2,2	39 734
5322 Ošetrovatelé a prac.soc.slужeb v obl.ambul. služeb,dom. péče	0,1	35 528
5329 Pracovníci osobní péče ve zdravotní a sociální oblasti j.n.	0,5	48 160
5411 Příslušníci HZS ČR,hasiči ostatních jednotek požární ochrany	0,8	50 534
5412 Policisté	0,8	45 143
5414 Pracovníci ostrahy a bezpečnostních agentur	0,3	24 343
7112 Zedníci, kamnáři, dlaždiči a montéři suchých staveb	0,0	29 254
7119 Ostatní řemeslníci, kvalifikovaní prac.hl. stavební výroby	0,0	26 938
7222 Nástrojaři a příbuzní pracovníci	0,1	29 693
7231 Mechanici a opraváři motorových vozidel	0,1	29 511
7411 Stavební a provozní elektrikáři	0,0	33 874
8157 Obsluha strojů v prádelnách a čistírnách	0,1	25 892
8322 Řidiči osobních a malých dodávkových automobilů, taxikáři	0,1	29 496
8332 Řidiči nákladních automobilů, tahačů a speciálních vozidel	0,5	39 384
8341 Řidiči a obsluha zemědělských a lesnických strojů	0,0	28 025
9112 Uklízeči a pomocníci v hotelích,admin.,průmysl.a j.objektech	2,3	21 478

Hrubý měsíční plat podle podskupin zaměstnání CZ-ISCO

Ústecký kraj

diferenciace hrubého měsíčního platu				hrubý měsíční plat				placená doba
1. decil	1. kvartil	3. kvartil	9. decil	průměr	z toho			
Kč/měs	Kč/měs	Kč/měs	Kč/měs		Kč/měs	odměny	příplatky	náhrady
					%	%	%	
26 957	28 869	35 048	39 077	32 944	7,5	10,0	10,5	172,3
28 726	32 573	42 559	44 622	37 798	6,9	15,8	13,0	174,3
40 935	46 203	57 066	64 068	52 282	5,3	19,0	16,8	165,5
29 087	31 762	36 988	41 268	35 287	6,0	13,5	11,4	171,1
27 587	31 397	39 065	41 394	35 663	8,5	13,5	13,8	175,8
28 139	32 426	44 288	50 166	38 972	10,9	13,0	12,8	173,1
28 117	30 600	41 293	47 026	37 315	8,3	14,9	14,2	174,1
31 764	34 128	44 258	49 480	39 183	9,4	13,9	10,8	173,4
24 536	28 346	37 984	44 359	33 901	12,3	11,2	11,7	173,9
24 579	28 998	37 613	41 823	33 645	10,4	13,1	11,6	174,5
23 715	25 634	30 838	33 393	28 755	11,7	9,7	14,9	173,7
25 788	28 712	34 338	37 545	32 108	6,8	13,5	13,7	176,9
22 064	24 245	30 006	35 286	27 471	7,6	15,9	17,7	171,2
27 554	29 545	35 619	39 321	32 852	9,3	12,6	14,0	174,6
30 142	34 306	42 502	50 979	39 909	13,5	14,1	10,9	174,1
26 004	29 517	38 262	43 986	34 499	7,8	14,2	13,1	174,3
29 003	34 521	40 797	45 020	37 453	9,7	14,0	10,5	174,6
29 209	32 554	46 328	51 944	39 509	7,1	21,2	10,1	178,5
26 166	29 098	35 420	39 987	32 660	6,9	11,2	10,9	173,3
23 633	27 893	34 283	37 194	32 085	6,9	11,0	11,8	174,2
28 247	32 547	42 776	49 888	38 761	12,8	13,8	11,9	174,8
28 748	32 438	40 789	44 980	37 175	7,8	14,9	13,6	174,2
20 796	22 643	28 693	33 031	26 243	13,1	7,6	11,4	174,1
23 849	29 710	39 849	44 135	34 936	13,9	13,9	10,9	174,5
20 935	23 157	31 920	36 242	27 842	14,1	9,1	10,6	174,7
22 129	25 724	32 041	35 576	29 044	5,9	19,0	10,7	172,6
22 946	24 585	31 110	36 881	28 850	8,0	13,5	14,4	174,3
26 287	28 530	33 574	36 573	31 197	11,3	3,9	17,7	174,2
31 587	35 106	43 685	47 373	39 499	14,8	17,9	12,1	166,8
28 102	32 915	38 753	42 798	35 552	14,6	11,3	11,1	173,2
32 706	39 073	60 518	64 449	48 845	16,6	22,1	10,8	172,5
40 289	44 207	57 174	63 685	51 284	7,8	23,7	13,1	165,0
33 430	39 565	49 941	54 545	44 342	7,5	33,2	11,2	169,8
18 754	21 265	27 646	31 613	25 210	8,5	18,0	10,5	172,2
22 332	26 267	31 380	33 595	29 007	8,5	11,0	11,5	175,1
21 389	25 609	29 394	31 862	27 015	8,2	11,2	11,0	173,6
21 999	26 443	33 849	36 965	30 267	8,9	15,2	11,5	177,4
24 676	26 566	35 229	39 541	31 309	7,2	17,0	11,6	174,9
25 311	27 242	37 910	43 187	33 277	7,8	18,8	12,4	173,5
23 088	24 381	27 786	31 522	26 943	18,9	10,7	11,3	174,0
23 540	25 890	32 945	39 224	30 366	10,8	14,3	11,0	176,3
28 121	33 726	42 089	44 401	37 876	7,9	25,4	9,6	181,5
22 184	25 181	29 834	34 123	27 925	4,8	17,0	10,2	177,0
18 188	19 537	23 621	26 549	21 982	13,2	6,3	11,6	174,4

Hrubý měsíční plat podle podskupin zaměstnání CZ-ISCO

Ústecký kraj		
podskupina zaměstnání / kategorie zaměstnání CZ-ISCO	počet zaměstnanců přepočtený podle placených měsíců	hrubý měsíční plat
		medián
	tis. osob	Kč/měs
9121 Pracovníci pro ruční praní a žehlení	0,1	25 008
9333 Pomocní manipulační pracovníci (kromě výroby)	0,0	22 868
9412 Pomocníci v kuchyni	0,1	22 604
9613 Uklízeči veřejných prostranství, čističi kanalizací	1,2	17 586
9622 Pomocní pracovníci údržby budov a souvisejících prostor	0,1	25 151

Hrubý měsíční plat podle podskupin zaměstnání CZ-ISCO

Ústecký kraj

diferenciace hrubého měsíčního platu				hrubý měsíční plat				placená doba
1. decil	1. kvartil	3. kvartil	9. decil	průměr	z toho			
Kč/měs	Kč/měs	Kč/měs	Kč/měs		Kč/měs	odměny	příplatky	náhrady
					%	%	%	
21 011	22 768	26 841	28 766	25 091	17,1	8,9	11,4	174,1
16 683	18 374	26 933	28 774	22 744	6,9	12,1	9,8	175,7
19 524	20 416	25 211	26 899	22 842	12,6	5,6	11,1	174,4
15 349	15 840	21 427	26 484	19 499	6,2	8,5	10,8	175,0
16 363	19 886	30 243	33 950	25 686	11,6	11,1	10,4	175,0

Základní informace o měsíční odpracované a neodpracované době

Ústecký kraj

Průměrná měsíční odpracovaná doba 136,0 hod/měs

z toho přesčas 1,0 hod/měs

Diferenciace

1. decil - 10 % měsíčních odpracovaných dob menších než 117,3 hod/měs

1. kvartil - 25 % měsíčních odpracovaných dob menších než 130,0 hod/měs

Medián - 50 % měsíčních odpracovaných dob menších než 138,7 hod/měs

3. kvartil - 25 % měsíčních odpracovaných dob větších než 147,0 hod/měs

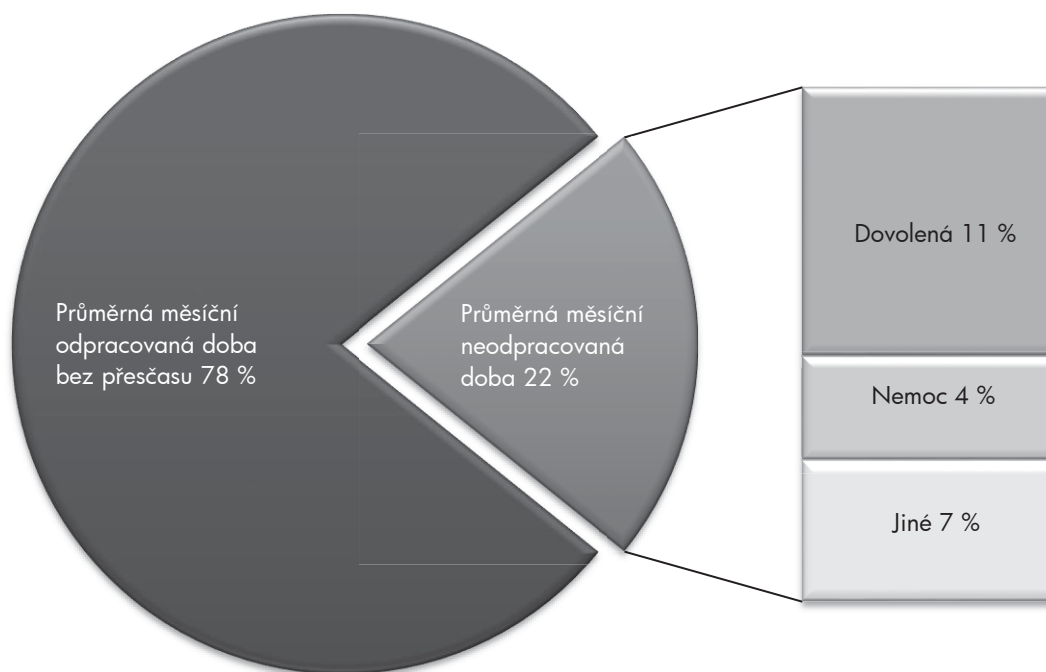
9. decil - 10 % měsíčních odpracovaných dob větších než 151,6 hod/měs

Průměrná měsíční neodpracovaná doba 37,2 hod/měs

z toho dovolená 19,4 hod/měs

z toho nemoc 7,6 hod/měs

Struktura fondu pracovní doby



**Měsíční odpracovaná a neodpracovaná doba
podle podskupin zaměstnání CZ-ISCO**

Ústecký kraj						
podskupina zaměstnání/ kategorie zaměstnání CZ-ISCO	počet zaměstnanců přepočtený podle evid. měsíců	odpracovaná doba		neodpracovaná doba		
		celkem	z toho přesčas	celkem	z toho	
					hod/měs	hod/měs
tis. osob	hod/měs	hod/měs	hod/měs			
1112 Nejvyšší státní úředníci	0,1	132,0	0,2	41,3	16,1	4,1
1120 Nejvyšší představitelé společností (kromě polit.,zájm.org.)	0,1	146,8	0,0	26,2	18,1	2,1
1211 Řídící pracovníci v oblasti financí (kr.fin.,pojišť.služeb)	0,1	145,3	0,2	28,0	16,7	4,1
1212 Řídící pracovníci v oblasti lidských zdrojů	0,1	140,9	0,7	29,4	15,8	7,1
1219 Ostatní řídicí pracovníci správy podniku a pod. činností	0,1	141,6	0,3	32,2	16,8	4,0
1341 Řídící pracovníci v oblasti péče o děti	0,3	135,8	0,0	38,4	25,9	4,2
1344 Řídící pracovníci v sociální oblasti (kromě péče o seniory)	0,1	144,7	0,2	27,8	18,6	2,5
1345 Řídící pracovníci v oblasti vzdělávání	0,7	137,4	0,0	36,7	26,3	1,1
1349 Řídící pracovníci knihoven, muzeí, práva a bezpečnosti	0,2	136,2	1,3	32,3	19,2	4,2
2132 Specialisté v zemědělství, lesnictví, rybářství a vod.hosp.	0,1	143,8	0,0	30,3	16,4	4,5
2133 Specialisté ochrany životního prostředí (kr.přum.ekologie)	0,1	140,2	0,4	34,1	16,8	4,9
2212 Lékaři specialisté	0,1	154,3	21,1	31,9	18,7	6,7
2221 Všeobecné sestry se specializací	0,2	139,5	4,2	31,6	18,1	7,9
2320 Učitelé odb.předmětů, prakt.vyučování, odb.výcviku, lektori	1,0	133,2	0,0	41,4	26,3	3,7
2330 Učitelé SŠ (kr.odborných předmětů), konzervatořích, 2.st.ZŠ	3,6	132,3	0,0	42,0	26,3	3,4
2341 Učitelé na 1. stupni ZŠ	2,0	131,8	0,1	42,4	26,5	3,8
2342 Učitelé v oblasti předškolní výchovy	1,8	129,7	0,0	44,7	26,2	8,0
2354 Lektori a učitelé hudby na ostatních školách	0,1	134,1	0,2	40,8	26,2	2,2
2355 Lektori a učitelé umění na ostatních školách	0,1	134,8	0,1	39,1	26,4	1,9
2359 Specialisté,odborní pracovníci v obl.výchovy,vzdělávání j.n.	1,0	129,7	0,1	44,6	25,7	6,7
2411 Specialisté v oblasti účetnictví	0,2	142,8	0,1	31,5	16,6	6,7
2422 Specialisté v oblasti strategie a politiky organizací	0,6	136,8	0,1	36,3	16,4	6,2
2522 Systémoví administrátoři, správci počítačových sítí	0,1	140,7	0,2	33,2	18,0	6,0
2612 Soudci a příbuzní pracovníci	0,2	138,4	0,0	35,6	16,2	7,0
2621 Specialisté archiváři,kurátoři a správci památkových objektů	0,1	144,4	0,3	31,5	16,9	5,2
2634 Psychologové	0,1	127,7	0,0	46,4	22,9	5,7
2635 Specialisté v sociální oblasti	0,3	138,5	0,5	36,0	16,6	7,7
3112 Stavební technici	0,2	139,2	0,1	35,0	17,7	4,9
3118 Technici kartografové,zeměměřiči,pracovníci v příbuz.oborech	0,2	134,6	0,0	39,5	16,5	10,9
3119 Technici v ostatních průmyslových oborech	0,1	139,1	1,0	34,8	16,7	5,8
3221 Všeobecné sestry bez specializace	0,6	137,9	1,7	30,5	16,7	8,8
3257 Asistenti ochrany veřejného zdraví	0,1	147,8	8,5	34,9	16,0	7,4
3313 Odborní pracovníci účetnictví, ekonomiky, personalistiky	1,1	141,9	0,2	32,1	16,9	5,9
3333 Odborní pracovníci úřadů práce a pracovních agentur	0,3	136,9	0,0	32,0	16,1	8,5
3339 Zprostředkovatelé služeb j.n.	0,1	137,7	0,4	36,8	16,1	10,3
3341 Vedoucí v oblasti administrativních agend	0,3	137,9	0,3	36,4	17,5	6,7
3342 Odborní administrativní pracovníci v právní oblasti	0,3	132,3	0,1	41,9	16,2	11,8
3343 Odborní pracovníci v administrativě a správě organizace	2,0	137,5	0,3	36,2	17,4	7,2
3352 Pracovníci veřejné správy v oblasti daní	0,7	116,0	0,0	58,0	15,7	8,9
3353 Pracovníci veřejné správy v oblasti sociálních, jiných dávek	0,8	138,0	0,0	34,3	16,2	10,1
3354 Pracovníci veřejné správy vydávající různá povolení	0,1	139,4	0,3	34,9	17,2	5,0
3355 Policejní inspektoři, komisaři a radové Policie ČR	3,1	132,7	2,2	32,7	20,3	6,6
3359 Pracovníci veřejné správy v oblasti státních regulací j.n.	0,2	139,6	0,1	31,6	17,0	5,6
3412 Odborní pracovníci v sociální oblasti	0,9	135,2	0,2	37,9	16,7	9,3

**Měsíční odpracovaná a neodpracovaná doba
podle podskupin zaměstnání CZ-ISCO**

Ústecký kraj						
podskupina zaměstnání/ kategorie zaměstnání CZ-ISCO	počet zaměstnanců přepočtený podle evid. měsíců	odpracovaná doba		neodpracovaná doba		
		celkem	z toho přesčas	celkem	z toho	
					hod/měs	hod/měs
tis. osob	hod/měs	hod/měs	hod/měs			
3511 Technici provozu ICT, technici programátoři	0,1	140,2	0,8	34,0	17,3	3,1
3513 Technici počítačových sítí a systémů	0,1	144,1	1,1	29,3	16,6	5,3
4110 Všeobecní administrativní pracovníci	0,5	140,4	0,1	33,5	16,5	6,7
4120 Sekretáři (všeobecní)	0,2	140,5	0,4	34,0	16,5	7,2
4131 Pracovníci pro zpracování textů, písaři	0,2	128,0	0,2	45,8	16,1	15,7
4311 Úředníci v oblasti účetnictví	0,2	143,8	0,2	30,4	16,3	5,3
4323 Pracovníci v dopravě a přepravě	0,1	149,1	1,8	29,4	16,2	5,8
4411 Knihovníci	0,3	143,4	0,1	29,9	16,3	5,4
4415 Pracovníci evidence dat a archivů	0,1	139,1	0,1	35,1	16,7	8,6
4416 Personální referenti	0,1	139,6	0,5	35,5	16,2	9,2
4419 Úředníci j.n.	0,8	136,6	0,2	37,6	17,1	7,3
5120 Kuchaři (kromě šéfkuchařů), pomocní kuchaři	1,8	138,2	0,2	35,9	16,2	10,3
5151 Vedoucí provozu stravovacích, ubytovacích a dalších zařízení	0,4	143,9	0,5	30,6	16,7	5,8
5153 Správci objektů	0,7	142,3	0,5	32,4	16,3	8,2
5164 Chovatelé, ošetřovatelé zvířat v zařiz.pro chov,příbuz.prac.	0,1	138,7	0,4	34,0	16,3	11,9
5230 Pokladníci a prodavači vstupenek a jízdenek	0,1	132,9	0,8	41,3	15,0	11,5
5312 Asistenti pedagogů	1,5	127,8	0,1	46,5	25,4	7,5
5321 Ošetřovatelé a prac. sociálních služeb v obl. pobytové péče	2,4	132,7	0,4	34,1	16,6	12,1
5322 Ošetřovatelé a prac.soc.slужeb v obl.ambul. služeb,dom. péče	0,1	133,3	1,2	39,8	14,5	18,3
5329 Pracovníci osobní péče ve zdravotní a sociální oblasti j.n.	0,5	142,0	7,2	30,2	18,4	7,7
5411 Příslušníci HZS ČR,hasiči ostatních jednotek požární ochrany	0,8	133,3	1,5	31,7	18,1	6,4
5412 Policisté	0,9	138,7	2,8	31,1	15,8	8,5
5414 Pracovníci ostrahy a bezpečnostních agentur	0,3	142,0	2,4	30,1	15,9	8,0
6113 Zahradníci a pěstitelé v zahradnických školkách	0,1	142,8	1,7	33,0	16,0	9,4
7222 Nástrojaři a příbuzní pracovníci	0,2	145,4	3,1	31,9	16,4	7,3
7231 Mechanici a opraváři motorových vozidel	0,1	140,4	1,4	34,5	18,7	8,8
8157 Obsluha strojů v prádelnách a čistírnách	0,1	134,7	0,1	39,2	16,1	13,3
8322 Řidiči osobních a malých dodávkových automobilů, taxikáři	0,2	142,7	2,9	33,4	16,1	9,0
8332 Řidiči nákladních automobilů, tahačů a speciálních vozidel	0,5	148,2	9,1	32,6	16,1	9,9
9112 Uklízeči a pomocníci v hotelích,admin.,průmysl.a j.objektech	2,5	137,0	0,3	37,4	16,1	11,4
9121 Pracovníci pro ruční praní a žehlení	0,1	141,7	0,1	32,4	16,2	8,1
9412 Pomocníci v kuchyni	0,1	135,7	0,0	38,8	15,9	14,9
9613 Uklízeči veřejných prostranství,čističi kanalizací	1,3	137,9	1,1	37,0	15,2	13,3
9622 Pomocní pracovníci údržby budov a souvisejících prostor	0,1	142,5	1,0	32,5	15,7	10,1

Základní informace o hodinovém výděлку

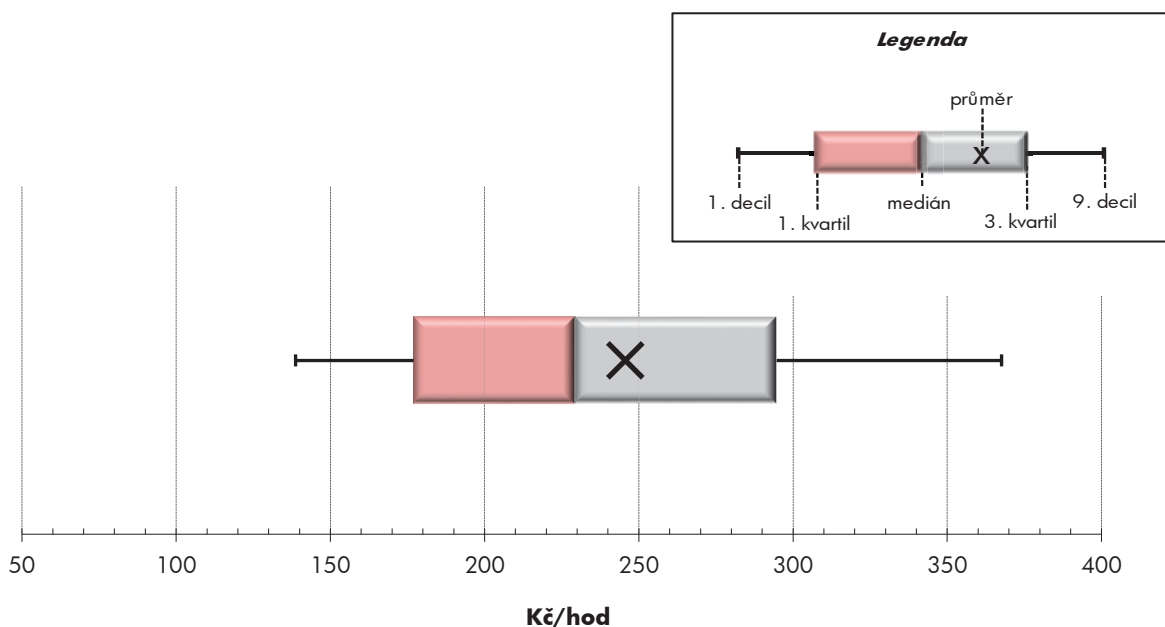
Ústecký kraj

Medián hodinového výděлку	229,4 Kč/hod
Index mediánu hodinového výděлку vůči 4. čtvrtletí 2020	107,8 %

Diferenciace

1. decil - 10 % hodinových výdělků menších než	138,7 Kč/hod
1. kvartil - 25 % hodinových výdělků menších než	177,0 Kč/hod
Medián - 50 % hodinových výdělků menších než	229,4 Kč/hod
3. kvartil - 25 % hodinových výdělků větších než	294,7 Kč/hod
9. decil - 10 % hodinových výdělků větších než	367,6 Kč/hod

Průměr hodinového výděлку	245,6 Kč/hod
--	---------------------



Hodinový výdělek se zjišťuje jako průměrný hodinový výdělek definovaný v § 351 až § 362 zákona č. 262/2006 Sb., zákoníku práce, ve znění pozdějších předpisů.

Hodinový výdělek podle pohlaví a věku

Ústecký kraj

pohlaví/ věková skupina	počet zaměstnanců přepočtený podle placených měsíců	medián hodinového výdělku	diferenciace hodinového výdělku		průměr hodinového výdělku
			1. decil	9. decil	
	tis. osob	Kč/hod	Kč/hod	Kč/hod	Kč/hod
CELKEM - platová sféra	51,3	229,4	138,7	367,6	245,6
do 20 let	0,1	160,7	100,1	229,9	164,0
20 - 29 let	4,4	200,1	133,1	288,6	208,3
30 - 39 let	8,7	222,8	139,6	332,4	230,8
40 - 49 let	16,9	234,6	143,5	366,9	248,4
50 - 59 let	15,6	238,6	138,3	392,3	257,2
60 a více let	5,6	238,3	131,8	400,0	258,3
MUŽI	15,9	240,2	150,6	359,2	252,8
do 20 let	0,0	156,6	91,5	196,3	147,5
20 - 29 let	1,8	208,5	143,1	270,1	209,0
30 - 39 let	3,2	243,3	162,2	330,5	246,8
40 - 49 let	4,8	263,5	163,9	372,1	268,9
50 - 59 let	4,0	247,4	146,5	393,2	263,1
60 a více let	2,0	220,9	131,5	377,1	244,8
ŽENY	35,4	223,5	134,9	370,3	242,3
do 20 let	0,1	174,3	114,5	247,4	172,2
20 - 29 let	2,5	194,2	129,7	302,7	207,8
30 - 39 let	5,5	205,0	132,9	333,6	221,5
40 - 49 let	12,1	222,8	137,8	365,0	240,1
50 - 59 let	11,6	236,1	136,1	392,1	255,1
60 a více let	3,6	248,5	132,3	405,8	265,7

Hodinový výdělek podle podskupin zaměstnání CZ-ISCO

podskupina zaměstnání/ zaměstnání CZ-ISCO	počet zaměstnanců přepočtený podle placených měsíců	medián hodinového výdělku	diferenciace hodinového výdělku		průměr hodinového výdělku
			1. decil	9. decil	
			Kč/hod	Kč/hod	
			tis. osob	Kč/hod	
1112 Nejvyšší státní úředníci	0,1	439,5	267,8	688,8	465,1
1120 Nejvyšší představitelé společností (kromě polit.,záj.m.org.)	0,1	476,7	296,7	721,2	499,6
1211 Řídící pracovníci v oblasti financí (kr.fin.,pojišť.služeb)	0,1	353,5	224,4	616,2	390,0
1212 Řídící pracovníci v oblasti lidských zdrojů	0,1	252,2	212,1	398,8	284,0
1219 Ostatní řídicí pracovníci správy podniku a pod. činnosti	0,1	328,9	205,3	478,6	344,1
1341 Řídící pracovníci v oblasti péče o děti	0,3	370,9	278,0	504,2	377,2
1343 Řídící pracovníci v oblasti péče o seniory	0,0	324,2	232,6	424,5	322,5
1344 Řídící pracovníci v sociální oblasti (kromě péče o seniory)	0,1	414,6	219,9	596,7	391,0
1345 Řídící pracovníci v oblasti vzdělávání	0,7	518,0	350,9	686,5	521,1
1349 Řídící pracovníci knihoven, muzeí, práva a bezpečnosti	0,2	386,9	268,8	497,3	387,0
2132 Specialisté v zemědělství, lesnictví, rybářství a vod.hosp.	0,1	253,6	175,2	315,5	253,5
2133 Specialisté ochrany životního prostředí (kr.prům.ekologie)	0,1	208,0	158,2	244,5	208,9
2141 Specialisté v oblasti průmysl.inženýrství a příbuz.oblastech	0,0	232,6	188,5	293,6	241,9
2212 Lékaři specialisté	0,1	592,6	338,4	809,3	598,3
2221 Všeobecné sestry se specializací	0,2	330,9	220,0	399,0	326,5
2320 Učitelé odb.předmětů, prakt.vyučování, odb.výcviku, lektori	1,2	264,9	209,9	376,5	280,9
2330 Učitelé SŠ (kr.odborných předmětů), konzervatořích, 2.st.ZŠ	4,3	326,3	243,1	431,9	335,2
2341 Učitelé na 1. stupni ZŠ	2,1	334,3	253,2	419,8	337,8
2342 Učitelé v oblasti předškolní výchovy	2,0	254,7	184,7	335,9	260,2
2354 Lektori a učitelé hudby na ostatních školách	0,3	278,1	208,9	374,4	295,1
2355 Lektori a učitelé umění na ostatních školách	0,2	273,4	213,3	352,3	283,0
2359 Specialisté,odborní pracovníci v obl.výchovy,vzdělávání j.n.	1,2	258,1	201,4	341,2	266,5
2411 Specialisté v oblasti účetnictví	0,2	230,7	169,4	354,5	250,7
2422 Specialisté v oblasti strategie a politiky organizací	0,5	227,1	152,9	400,2	256,5
2522 Systémoví administrátoři, správci počítačových sítí	0,1	218,4	177,2	297,1	233,1
2612 Soudci a příbuzní pracovníci	0,2	224,8	193,4	267,2	229,3
2619 Specialisté v oblasti práva a příbuzných oblastech j.n.	0,0	247,3	191,6	350,9	261,0
2621 Specialisté archiváři,kurátoři a správci památkových objektů	0,1	201,4	163,7	256,8	206,3
2634 Psychologové	0,1	278,1	214,6	384,6	291,5
2635 Specialisté v sociální oblasti	0,3	214,5	157,8	310,7	224,9
3112 Stavební technici	0,2	211,6	174,1	283,6	221,5
3118 Technici kartografové,zeměměřiči,pracovníci v příbuz.oborech	0,2	223,0	182,1	273,7	226,7
3119 Technici v ostatních průmyslových oborech	0,1	222,7	173,5	292,9	229,9
3221 Všeobecné sestry bez specializace	0,6	312,3	243,0	370,6	310,6
3255 Odborní pracovníci v oblasti rehabilitace	0,0	231,3	166,5	294,3	234,3
3256 Praktické sestry	0,0	306,5	191,4	368,8	288,2
3257 Asistenti ochrany veřejného zdraví	0,1	358,1	236,1	408,4	335,9
3313 Odborní pracovníci účetnictví, ekonomiky, personalistiky	1,1	222,6	167,8	369,0	250,4
3339 Zprostředkovatelé služeb j.n.	0,1	198,3	149,3	294,0	211,9
3341 Vedoucí v oblasti administrativních agend	0,3	302,4	183,2	415,0	305,2
3342 Odborní administrativní pracovníci v právní oblasti	0,3	182,3	148,7	234,7	189,7
3343 Odborní pracovníci v administrativě a správě organizace	2,0	204,1	160,5	287,9	214,9
3352 Pracovníci veřejné správy v oblasti daní	0,7	232,9	187,6	296,0	238,9
3353 Pracovníci veřejné správy v oblasti sociálních, jiných dávek	0,7	152,0	115,8	187,3	154,4

Hodinový výdělek podle podskupin zaměstnání CZ-ISCO

podskupina zaměstnání/ zaměstnání CZ-ISCO	počet zaměstnanců přečtený podle placených měsíců	medián hodinového výdělku	diferenciace hodinového výdělku		průměr hodinového výdělku
			1. decil	9. decil	
			Kč/hod	Kč/hod	
			tis. osob	Kč/hod	
3354 Pracovníci veřejné správy vydávající různá povolení	0,1	201,3	158,8	261,8	207,2
3355 Policejní inspektori, komisaři a radové Policie ČR	2,9	274,2	216,3	345,0	280,6
3359 Pracovníci veřejné správy v oblasti státních regulací j.n.	0,2	177,2	146,5	231,6	187,2
3411 Odborní pracovníci v právní obl.,bezpečnosti,příbuz.oborech	0,1	188,9	160,0	223,6	192,4
3412 Odborní pracovníci v sociální oblasti	0,9	209,7	135,9	285,7	214,9
3511 Technici provozu ICT, technici programátoři	0,1	214,1	165,5	287,6	220,5
3513 Technici počítačových sítí a systémů	0,1	219,3	158,1	299,4	228,7
4110 Všeobecní administrativní pracovníci	0,5	191,4	131,5	313,3	211,5
4120 Sekretáři (všeobecní)	0,2	186,3	139,9	263,1	198,7
4131 Pracovníci pro zpracování textů, písaři	0,2	157,1	130,7	215,7	165,8
4225 Pracovníci v informačních kancelářích	0,0	175,9	147,9	215,7	182,5
4226 Recepční (kr.recepčních v hotelích, ubytovacích zařízeních)	0,1	158,3	119,1	185,5	153,1
4229 Pracovníci informačních služeb j.n.	0,0	195,4	160,8	239,9	198,0
4311 Úředníci v oblasti účetnictví	0,3	224,1	173,8	349,5	252,7
4312 Úředníci v oblasti statistiky, finančnictví a pojišťovnictví	0,1	183,0	115,3	244,1	186,4
4313 Mzdoví účetní	0,0	208,1	161,4	264,3	214,4
4323 Pracovníci v dopravě a přepravě	0,1	219,0	163,5	277,4	220,8
4411 Knihovníci	0,3	183,0	143,5	237,7	189,3
4415 Pracovníci evidence dat a archivů	0,1	175,3	129,7	222,3	180,7
4416 Personální referenti	0,1	206,4	154,3	312,6	219,7
4419 Úředníci j.n.	0,8	203,1	160,4	255,7	208,5
5120 Kuchaři (kromě šéfkuchařů), pomocní kuchaři	1,9	163,3	120,5	218,9	166,9
5151 Vedoucí provozu stravovacích, ubytovacích a dalších zařízení	0,5	220,8	147,5	326,0	229,2
5153 Správci objektů	0,8	169,6	122,6	254,7	179,8
5164 Chovatelé,ošetřovatelé zvířat v zaříz.pro chov,příbuz.prac.	0,1	157,2	125,5	200,4	160,7
5230 Pokladníci a prodavači vstupenek a jízdenek	0,1	159,3	134,7	218,3	169,0
5312 Asistenti pedagogů	2,0	201,9	154,8	275,5	210,4
5321 Ošetřovatelé a prac. sociálních služeb v obl. pobytové péče	2,3	218,4	163,4	269,0	217,1
5322 Ošetřovatelé a prac.soc.slужeb v obl.ambul. služeb,dom. péče	0,1	187,9	147,5	246,0	194,1
5329 Pracovníci osobní péče ve zdravotní a sociální oblasti j.n.	0,5	249,8	174,0	325,1	251,6
5411 Příslušníci HZS ČR,hasiči ostatních jednotek požární ochrany	0,8	254,7	207,3	326,6	262,6
5412 Policisté	0,9	257,7	177,6	328,2	255,0
5414 Pracovníci ostrahy a bezpečnostních agentur	0,3	149,0	106,9	194,0	152,4
6113 Zahradníci a pěstitelé v zahradnických školkách	0,1	145,5	106,4	196,2	152,0
7112 Zedníci, kamnáři, dlaždiči a montéři suchých staveb	0,0	157,2	118,6	192,9	157,4
7119 Ostatní řemeslníci, kvalifikovaní prac.hl. stavební výroby	0,0	147,0	138,0	192,6	153,9
7222 Nástrojaři a příbuzní pracovníci	0,2	169,7	132,4	221,9	175,1
7231 Mechanici a opraváři motorových vozidel	0,1	171,4	146,0	208,6	173,1
7411 Stavební a provozní elektrikáři	0,0	181,2	140,7	244,4	186,1
8157 Obsluha strojů v prádelnách a čistírnách	0,1	148,0	119,1	183,8	154,3
8322 Řidiči osobních a malých dodávkových automobilů, taxikáři	0,2	165,3	128,9	237,2	173,8
8332 Řidiči nákladních automobilů, tahačů a speciálních vozidel	0,5	179,2	151,2	204,5	180,2
8341 Řidiči a obsluha zemědělských a lesnických strojů	0,0	156,0	132,0	194,3	160,0
9112 Uklízeči a pomocníci v hotelích,admin.,průmysl.a j.objektech	2,7	131,9	103,2	184,5	139,5

Hodinový výdělek podle podskupin zaměstnání CZ-ISCO

Ústecký kraj

podskupina zaměstnání/ zaměstnání CZ-ISCO	počet zaměstnanců přepočtený podle placených měsíců	medián hodinového výdělku	diferenciace hodinového výdělku		průměr hodinového výdělku
			1. decil	9. decil	
	tis. osob	Kč/hod	Kč/hod	Kč/hod	Kč/hod
9121 Pracovníci pro ruční praní a žehlení	0,1	136,8	109,1	168,5	141,1
9333 Pomocní manipulační pracovníci (kromě výroby)	0,0	130,4	96,9	167,2	133,6
9412 Pomocníci v kuchyni	0,1	132,6	107,3	205,1	143,6
9613 Uklízeči veřejných prostranství, čističi kanalizací	1,1	100,6	90,5	153,0	112,6
9622 Pomocní pracovníci údržby budov a souvisejících prostor	0,1	161,4	97,0	231,8	163,2



Dodatek

Technický popis šetření

Dodatek - Technický popis šetření

Technický popis šetření přibližuje metodické postupy používané při zpracování platové sféry Regionální statistiky ceny práce (RSCP-PLS). Popis je rozdělen do čtyř kapitol: koncepce šetření, vstupní údaje, nejdůležitější sledované ukazatele a definice vybraných pojmů.

1. Koncepce šetření

Kapitola popisuje základní soubor šetření a strukturu statistického souboru platové sféry RSCP-PLS.

1.1. Základní soubor

Základním souborem RSCP-PLS je soubor ekonomických subjektů, definovaný z účelovém registrem organizací RARIS informačního prezentačního systému ÚFIS spravovaným Ministerstvem financí. ÚFIS obsahuje informace z účetního a finančního výkaznictví organizačních složek státu, kapitol státního rozpočtu, státních příspěvkových organizací, státních fondů, územních samosprávných celků a jimi zřizovaných příspěvkových organizací v ČR (viz <http://wwwinfo.mfcr.cz/ufis/>). Ekonomické subjekty, které přísluší do platové sféry, odměňují platem podle § 109, odst. 3 zákona č. 262/2006 Sb., zákoníku práce, ve znění pozdějších předpisů. Statistické šetření RSCP pro platovou sféru využívá dat Informačního systému o platech, provozovaného Ministerstvem financí (viz www.mfcr.cz/isp).

1.2. Struktura souboru RSCP-PLS

Statistické šetření RSCP-PLS vychází v roce 2021 ze statistického souboru 13 505 ekonomických subjektů, které reprezentují 738 tisíc zaměstnanců (viz tabulka 1).

Soubor RSCP-PLS			
	RSCP-PLS Celkem	z toho RSCP-PLS – kraj Ústecký	
		se sídlem v kraji	se sídlem mimo kraj
Počet ekonomických subjektů	13 505	974	45
Počet zaměstnanců	738 tis.	46 tis.	7 tis.

Tabulka 1

Z hlediska odvětvové skladby představují platovou sféru RSCP-PLS zejména tři odvětví národního hospodářství – odvětví veřejné správy, odvětví vzdělávání a odvětví zdravotní a sociální péče. Strukturu výběrového souboru RSCP-PLS z odvětvového hlediska ukazuje ve sledovaném kraji v roce 2021 tabulka 2.

Odvětvová skladba výběrového souboru RSCP-PLS – kraj Ústecký

Kód CZ-NACE	Sekce	Počet ES	
		se sídlem v kraji	se sídlem mimo kraj
A	Zemědělství, lesnictví a rybníkářství	3	
B	Těžba a dobývání		
C	Zpracovatelský průmysl		
D	Výroba a rozvod elektřiny, plynu, tepla		
E	Zásobování vodou, činnosti související s odpady	9	
F	Stavebnictví		
G	Obchod, opravy motorových vozidel		
H	Doprava a skladování	2	2
I	Ubytování, stravování a pohostinství	10	1
J	Informační a komunikační činnosti		
K	Peněžnictví a pojišťovnictví		
L	Činnosti v oblasti nemovitostí	3	1
M	Profesní, vědecké a technické činnosti	1	2
N	Administrativní a podpůrné činnosti		
O	Veřejná správa, obrana, sociální zabezpečení	275	32
P	Vzdělávání	539	1
Q	Zdravotní a sociální péče	77	2
R	Kulturní, zábavní a rekreační činnosti	54	4
S	Ostatní činnosti	1	

Tabulka 2

2. Vstupní údaje

Kapitola popisuje specifika sběru dat pro šetření RSCP-PLS, nejdůležitější vstupní údaje, kvalitu údajů a používané klasifikace a číselníky.

2.1. Sběr dat

Vlastní sběr dat pro RSCP-PLS zabezpečuje Informační systém o platech. RSCP-PLS přebírá kompletní soubor platové sféry a provádí na něm specifické kontroly.

2.2. Nejdůležitější vstupní údaje

Šetření RSCP-PLS monitoruje s roční periodicitou úroveň a strukturu hrubého měsíčního platu, pracovní doby a hodinového výdělku zaměstnanců v platové sféře příslušného kraje. Nejdůležitější třídění podle osobních i podnikových charakteristik jsou obsažena v této publikaci a patří mezi ně pohlaví, věk, vzdělání a zaměstnání podle klasifikace CZ-ISCO.

Hrubý měsíční plat je součtem platu za práci, náhrad platu a odměn za pracovní pohotovost, které jsou přímo sbíranými položkami. Plat je definován v § 109, odst. 3 zákona č. 262/2006 Sb., zákoníku práce, ve znění pozdějších předpisů. Šetření RSCP-PLS sleduje i strukturu hrubého měsíčního platu, tj. odměny, příplatky a náhrady. Hrubý měsíční plat a jeho složky se vztahují k celému sledovanému období, které zahrnuje dobu od počátku roku do konce čtvrtletí, za které se šetření provádí.

Šetření RSCP-NS dále sleduje pracovní dobu zaměstnanců. Vstupní věta o zaměstnanci obsahuje odpracovanou dobu od počátku roku a z ní počet přesčasových hodin. Odpracovaná doba u zaměstnanců odměňovaných měsíčním platem nezahrnuje dobu svátků v jinak pracovních dnech. Věta dále obsahuje celkovou neodpracovanou dobu od počátku roku, z ní počet hodin nemoci a dovolené.

Hodinový výdělek je údaj zjišťovaný z průměrných hodinových výdělků definovaných v §§ 351-362 zákona č. 262/2006 Sb., zákoníku práce, ve znění pozdějších předpisů. Obvykle se jedná o podíl platu za práci a odpracované doby za poslední čtvrtletí sledovaného období. Hodinový výdělek je krátkodobým indikátorem výdělkové úrovně.

2.3. Kvalita údajů

Zjišťované charakteristiky podléhají nevýběrovým chybám, neboť se nejedná o výběrové šetření. Nevýběrové chyby bývají způsobeny především špatnou kvalitou dat (neúplné a chybné údaje) předávaných respondenty do Informačního systému o platu. Při zpracovávání údajů je jejich vliv snižován několikanásobnými kontrolními mechanismy a častými kontakty zpracovatele šetření s respondenty.

2.4. Klasifikace a číselníky

RSCP-PLS používá standardní statistické klasifikace a číselníky (podrobněji popsané na www.czso.cz). Použití platných statistických klasifikací závazné jak pro orgán vykonávající státní statistickou službu, tak pro zpravodajské jednotky, které poskytují údaje pro statistické zjišťování. RSCP-PLS používá následující klasifikace a číselníky:

CZ-ISCO

Klasifikace zaměstnání; vydáno sdělením ČSÚ č. 206/2010 Sb. ze dne 16. června 2010 o zavedení Klasifikace zaměstnání CZ-ISCO.

CZ-ICSE	Klasifikace postavení v zaměstnání; vydáno sdělením ČSÚ č. 494/2003 Sb. ze dne 18. prosince 2003 o vydání Klasifikace postavení v zaměstnání.
KKOV	Klasifikace kmenových oborů vzdělání; od 1. ledna 2009 převzalo MŠMT gesci za Klasifikaci kmenových oborů vzdělání (KKOV) jako resortní klasifikaci.
LAU 1	Číselník okresů; od 1. ledna 2008 je systém statistické klasifikace územních struktur v České republice rozdělen, v souladu se systémem Eurostatu, na dvě části: klasifikace CZ-NUTS a systém LAU (Local Administrative Units). Z hlediska statistiky mají LAU závazný charakter. Jednotky LAU 1 (dřívější NUTS 4) jsou v ČR tvořeny okresy. Územní jednotky na úrovni LAU 1 přebírají kódy od dřívějších jednotek NUTS 4. Proti NUTS 4 jsou v LAU 1 následující změny: <ul style="list-style-type: none"> - do kódů LAU 1 okresů krajů Vysočina a Jihomoravského se promítá změna kódů NUTS 3 těchto krajů, - Praha se na úrovni LAU 1 nečlení.
CZ-NACE	Klasifikace ekonomických činností (CZ-NACE); vydáno sdělením ČSÚ č. 244/2007 Sb. ze dne 18. září 2007 o zavedení Klasifikace ekonomických činností.
CZ-GEONOM	Klasifikace zemí; vydáno sdělením ČSÚ č. 487/2003 Sb. ze dne 18. prosince 2003 o vydání Klasifikace zemí. Poslední aktualizace byla provedena k 15. prosinci 2008 sdělením ČSÚ č. 429/2008 Sb. ze dne 26. listopadu 2008 o aktualizaci Klasifikace zemí a o ukončení zveřejňování aktualizací.

3. Nejdůležitější sledované ukazatele

Kapitola popisuje nejdůležitější sledované ukazatele, algoritmy jejich výpočtu a kritéria pro zahrnutí zaměstnanců do dalších výpočtů.

3.1. Hrubý měsíční plat (sestavy PLS-Mx)

Hrubý měsíční plat je v RSCP-PLS definován jako součet platu za práci, náhrad platu a odměny za pracovní pohotovost za sledované období. **Hrubý měsíční plat** za pracovní poměr zaměstnance se vypočte podle vzorce:

$$\text{HMP} = \frac{\text{PLAT} + \text{NAHRADY} + \text{POHOTOV}}{\text{MESPLAC}_{\text{prep}}}$$

kde:

HMP je hrubý měsíční plat zaměstnance,

PLAT	je plat za práci zaměstnance v kumulaci za sledované období (vstupní položka věty o zaměstnanci),
NAHRADY	jsou náhrady platu zaměstnance v kumulaci za sledované období (vstupní položka věty o zaměstnanci),
POHOTOV	je odměna za pracovní pohotovost zaměstnance v kumulaci za sledované období (vstupní položka věty o zaměstnanci),
MESPLAC_prep	je počet přepočtených placených měsíců zaměstnance, tj. počet měsíců, které zaměstnanec odpracoval, nebo za které pobíral náhrady platu (kromě náhrady za dobu dočasné pracovní neschopnosti).

Počet přepočtených placených měsíců MESPLAC_prep je roven počtu kalendářních měsíců (6 při 1. pololetí, 12 při celém roku) v případě, že zaměstnanec s plným pracovním úvazkem po celé sledované období pracoval, nebo pobíral náhrady platu (s výjimkou náhrady za dobu dočasné pracovní neschopnosti). Pokud byl zaměstnanec v evidenčním stavu kratší dobu než sledované období, bude jeho počet placených měsíců zkrácen poměrem počtu pracovních dnů v evidenčním stavu a ve sledovaném období. Měl-li zaměstnanec sjednán kratší pracovní úvazek, bude jeho počet placených měsíců zkrácen poměrem kratšího a plného úvazku. Podobně se počet placených měsíců zkrátí, pokud zaměstnanec měl tzv. neplacenou absenci (např. neplacené volno, nemoc, ošetřování člena rodiny).

Při výpočtu charakteristik hrubého měsíčního platu (např. medián, průměr) za určitou skupinu zaměstnanců vstupuje každý zaměstnanec do výpočtu s váhou odpovídající počtu jeho placených měsíců za sledované období (tzv. váha placené doby). Tedy zaměstnanec, který byl zaměstnán jen část období (nebo měl kratší úvazek, nebo byl nemocný) má menší vliv na výslednou charakteristiku. Vážený způsob výpočtu umožňuje korektní srovnání platové úrovně jednotlivých zaměstnání a srovnávání v čase.

Počet zaměstnanců přepočtený podle placených měsíců je vypočten jako podíl součtu přepočtených placených měsíců za určitou skupinu zaměstnanců a počtu kalendářních měsíců ve sledovaném období (6 při 1. pololetí, 12 při celém roku).

Měsíční placená doba vyjadřuje počet placených hodin – součet hodin odpracovaných a hodin s náhradou platu (vyjma náhrady za dobu dočasné pracovní neschopnosti) za plně placený měsíc. Výpočet je konzistentní s výpočtem hrubého měsíčního platu.

Kritéria pro zahrnutí zaměstnance do výpočtů výše uvedených ukazatelů jsou následující:

- přepočtený počet placených měsíců zaměstnance je alespoň jeden měsíc,
- stanovená týdenní pracovní doba na dané pracovní místo je alespoň 30 hodin (dle doporučení Eurostatu).

Počet zaměstnanců a hrubá měsíční mzda/plat podle RSCP jsou rozdílné od údajů **mzdové statistiky ČSÚ**. Prvním důvodem rozdílu je jiný způsob přepočtu zaměstnanců v RSCP. Počet zaměstnanců přepočtený podle placených měsíců (RSCP) na rozdíl od přepočteného počtu zaměstnanců uveřejňovaného ve mzdových šetřeních ČSÚ neobsahuje zaměstnance po dobu jejich neplacené absence (např. neplacené volno, nemoc, ošetřování člena rodiny), tj. po dobu, kdy zaměstnanci nedostávají náhrady, které jsou součástí hrubé mzdy. Menší počet zaměstnanců v RSCP pak znamená vyšší průměrnou hrubou měsíční mzdu/plat z šetření RSCP než u ČSÚ. Druhým důvodem rozdílu je skutečnost, že jsou z výpočtu vyloučeni zaměstnanci, kteří nesplňují výše uvedená kritéria pro zahrnutí zaměstnance do výpočtů. Koncept výpočtu hrubé měsíční mzdy/platu podle RSCP, který se používá mj. ve výdělkových šetřeních Eurostatu (viz šetření Structure of Earnings Survey), umožňuje provádět přesnější srovnání mezd/platů jednotlivých skupin zaměstnanců (a zejména jednotlivých zaměstnání) bez ovlivnění neplacenou absencí.

3.2. Měsíční odpracovaná a neodpracovaná doba (sestavy MZS-Tx)

Měsíční odpracovaná doba zaměstnance se vypočte podle vzorce:

$$\text{ODPRACD}_{\text{mes}} = \frac{\text{ODPRACD}}{\text{MESEVID}_{\text{prep}}}$$

kde :

- ODPRACD_{mes} je měsíční odpracovaná doba zaměstnance,
- ODPRACD je odpracovaná doba zaměstnance v kumulaci za sledované období (vstupní položka věty o zaměstnanci),
- MESEVID_{prep} je počet přepočtených evidenčních měsíců zaměstnance, tj. počet měsíců, odpovídajících délce pracovního úvazku a délce pracovního poměru ve sledovaném období.

Počet přepočtených evidenčních měsíců MESEVID_{prep} je roven počtu kalendářních měsíců v případě, že zaměstnanec s plným pracovním úvazkem byl po celé sledované období v pracovním poměru a nebyl na mateřské či rodičovské dovolené. Pokud byl zaměstnanec v evidenčním stavu kratší dobu než sledované období, bude jeho počet evidenčních měsíců zkrácen poměrem počtu pracovních dnů v evidenčním stavu a ve sledovaném období. Měl-li zaměstnanec sjednán kratší pracovní úvazek, bude jeho počet evidenčních měsíců zkrácen poměrem kratšího a plného úvazku.

Průměrná měsíční odpracovaná doba za určitou skupinu zaměstnanců je vypočtena jako vážená charakteristika, v níž má měsíční odpracovaná doba každého zaměstnance váhu odpovídající počtu jeho evidenčních měsíců ve sledovaném období (tzv. váha evidenční doby). Tedy zaměstnanec, který byl zaměstnán jen po část období (nebo měl kratší úvazek) má menší vliv na výsledný

průměr. Vážený způsob výpočtu umožňuje korektní srovnání průměrné odpracované doby podle jednotlivých zaměstnání a v jednotlivých letech.

Obdobně jako odpracovaná doba se počítají měsíční neodpracovaná doba a průměrné měsíční údaje o přesčasu, dovolené a nemoci.

Počet zaměstnanců přepočtený podle evidenčních měsíců je vypočten jako podíl součtu přepočtených evidenčních měsíců za určitou skupinu zaměstnanců a počtu kalendářních měsíců ve sledovaném období (6 při 1. pololetí, 12 při celém roku).

Kritéria pro zahrnutí zaměstnance do výpočtů výše uvedených ukazatelů jsou stejná jako u platových sestav:

- přepočtený počet placených měsíců zaměstnance je alespoň jeden měsíc,
- stanovená týdenní pracovní doba na dané pracovní místo je alespoň 30 hodin (dle doporučení Eurostatu).

3.3. Hodinový výdělek (sestavy MZS-Vx)

Hodinový výdělek je přímo zjišťovaná veličina. Do výpočtu charakteristik hodinového výdělku jsou zařazeni zaměstnanci, kteří byli v evidenčním stavu v posledním dnu sledovaného období.

4. Definice vybraných pojmů

Ekonomický subjekt	Ekonomický subjekt je právnický subjekt nebo fyzická osoba s postavením podnikatele, zapsaná do registru ekonomických subjektů ČSÚ. Každému ekonomickému subjektu se přiděluje identifikační číslo (IČO).
Organizační jednotka	Z hlediska výdělkové statistiky RSCP se dělí ekonomické subjekty na organizační jednotky podle okresu, ve kterém jednotky působí. Organizační jednotku tvoří všechny útvary ekonomického subjektu, které působí ve stejném okrese.
Zpravodajská jednotka	Zpravodajskou jednotkou je právnická osoba, organizační složka státu nebo fyzická osoba, od nichž se požaduje poskytnutí údajů ve statistickém zjišťování podle zákona č. 89/1995 Sb., o státní statistické službě ve znění pozdějších předpisů.
Sledované období	Sledované období je období od začátku roku do konce čtvrtletí, ve kterém se statistické zjišťování provádí.
Mzdová sféra	Do mzdové sféry patří subjekty, které odměňují mzdou podle § 109, odst. 2 zákona č. 262/2006 Sb., zákoníku práce, ve znění pozdějších předpisů.
Platová sféra	Do platové sféry patří subjekty, které odměňují platem podle § 109, odst. 3 zákona č. 262/2006 Sb., zákoníku práce, ve znění pozdějších předpisů.
Soubor RSCP-PLS	Souborem RSCP platové sféry je soubor ekonomických subjektů definovaný v ÚFIS registrem organizací RARIS (viz http://www.info.mfcr.cz/ufis/).