



REGIONÁLNÍ STATISTIKA CENY PRÁCE

rok **2019**

Mzdová sféra

Středočeský kraj

Revidované výsledky ke dni 24. 3. 2021

WWW.ISPV.CZ

Copyright - MPSV ČR

Publikace ani její část nesmí být kopírována, rozšiřována a zařazována do informačních systémů v jakékoliv formě (elektronické, mechanické, optické, magnetické aj.) bez písemného souhlasu

Ministerstva práce a sociálních věcí

Zpracovatel: TREXIMA, spol. s r.o., třída Tomáše Bati 299, Louky, 763 02 Zlín

Obsah:

Úvod	7
Výsledková část - mzdová sféra	
Základní metodické přístupy	11
Popis publikovaných tabulek	12
Hrubá měsíční mzda	
MZS-M0 Základní informace o hrubé měsíční mzdě	13
MZS-M1 Hrubá měsíční mzda podle pohlaví a věku	14
MZS-M2 Hrubá měsíční mzda podle vzdělání.....	14
MZS-M7 Hrubá měsíční mzda podle hlavních tříd a tříd zaměstnání CZ-ISCO.....	16
MZS-M8 Hrubá měsíční mzda podle podskupin a kategorií zaměstnání CZ-ISCO.....	20
Měsíční odpracovaná a neodpracovaná doba	
MZS-T0 Základní informace o měsíční odpracované a neodpracované době	28
MZS-T8 Měsíční odpracovaná a neodpracovaná doba podle podskupin a kategorií zaměstnání CZ-ISCO	29
Hodinový výdělek	
MZS-V0 Základní informace o hodinovém výdělků	33
MZS-V1 Hodinový výdělek podle pohlaví a věku	34
MZS-V8 Hodinový výdělek podle podskupin a kategorií zaměstnání CZ-ISCO	35

Dodatek - Technický popis šetření

1. Koncepce šetření	41
1.1 Základní soubor	41
1.2 Výběrový design RSCP-MZS	41
1.3 Struktura výběrového souboru RSCP-MZS	42
2. Vstupní údaje	43
2.1 Sběr dat	43
2.2 Nejdůležitější vstupní údaje	44
2.3 Klasifikace a číselníky	45
3. Nejdůležitější sledované ukazatele	46
3.1 Hrubá měsíční mzda	46
3.2 Měsíční odpracovaná a neodpracovaná doba	47
3.3 Hodinový výdělek	48
4. Dupočtové metody a kvalita odhadů	49
4.1 Dupočtové metody	49
4.2 Kvalita statistických odhadů	49
5. Definice vybraných pojmů	50



Úvodní část

Úvod

Regionální statistika ceny práce (RSCP) je systém pravidelného monitorování výdělkové úrovně a pracovní doby zaměstnanců v jednotlivých krajích České republiky formou statistického šetření. Sledovanými ukazateli výdělkové úrovně jsou hrubá měsíční mzda (plat) a hodinový výdělek. Šetření je obsahově harmonizováno se strukturálním šetřením EU „Structure of Earnings Survey“, viz nařízení Komise (ES) č. 1916/2000 ve znění pozdějších předpisů. Gestorem šetření je Ministerstvo práce a sociálních věcí (MPSV). Průběh a vývoj šetření RSCP řídí komise složená ze zástupců MPSV, Českého statistického úřadu (ČSÚ), Ministerstva financí, České národní banky, Českomoravské konfederace odborových svazů, Svazu průmyslu a dopravy ČR, CERGE-EI, VŠE v Praze a dalších institucí. Zpracovatelem RSCP je TREXIMA, spol. s r.o. (www.trexima.cz).

Šetření RSCP sleduje výdělkové údaje ve mzdové i platové sféře. Ve mzdové sféře je zjišťování prováděno pod názvem „Čtvrtletní šetření o průměrném výdělku“ a je zařazeno do programu statistických zjišťování vyhlášených ČSÚ ve sbírce zákonů pro příslušný kalendářní rok (viz příloha č. 2 Vyhlášky č. 250/2018 Sb., kterou se stanoví Program statistických zjišťování na rok 2019) a pro vybrané ekonomické subjekty je povinné. Zdrojem dat pro platovou sféru je Informační systém o platech, který je spravován Ministerstvem financí a je realizován s pololetní periodou.

Publikace RSCP jsou pro jednotlivé kraje vydávány od roku 2011 jednou ročně, a to samostatně za mzdovou a platovou sféru. Publikace RSCP obsahují údaje o mzdách (platech), pracovní době a hodinovém výdělku v podrobných klasifikacích, zejména podle jednotlivých zaměstnání.

Souhrnné výsledky šetření za Českou republiku obsahuje Informační systém o průměrném výdělku (ISPV).

Výsledkové publikace RSCP ve formátu Excel a ve formátu PDF jsou k dispozici na internetových stránkách MPSV (www.mpsv.cz) v sekci *Příjmy a životní úroveň*. Regionální statistika je zveřejňována na stránkách <http://portal.mpsv.cz/> v sekci *Zaměstnanost* v podsekci *Statistiky* pod odkazem *Statistika výdělků*. Všechny výsledkové publikace a aktuální studie a analýzy z oblasti odměňování nabízí portál www.ispv.cz. Ten zároveň slouží jako podpora respondentům RSCP, kteří zde naleznou všechny potřebné informace a podpůrné nástroje pro zasílání dat.

Ministerstvo práce a sociálních věcí děkuje všem respondentům šetření za přípravu vstupních dat pro šetření. Svědomitý přístup respondentů a dodržování termínů pro předání dat umožňují pravidelně uveřejňovat tuto publikaci.



Výsledková část

mzdová sféra

Výsledková část - mzdová sféra

Základní metodické přístupy

Tato publikace přináší charakteristiky hrubé měsíční mzdy, pracovní doby a hodinového výdělku získané za mzdovou sféru v rámci šetření RSCP (RSCP-MZS). V RSCP se zařazují do mzdové sféry ekonomické subjekty, které odměňují mzdou podle § 109 odst. 2 zákona č. 262/2006 Sb., zákoníku práce, ve znění pozdějších předpisů.

Primárním výsledkem RSCP jsou statistiky mzdové úrovně jednotlivých zaměstnání v jednotlivých krajích České republiky (od roku 2011 v klasifikaci CZ-ISCO), dále statistiky mezd a pracovní doby v členění podle charakteristik zaměstnance i zaměstnavatele.

Od roku 2011 charakterizují výsledky RSCP-MZS celou zaměstnaneckou populaci v jednotlivých krajích, neboť jsou nově zahrnuti dříve nesledovaní zaměstnanci z malých podniků s méně než 10 zaměstnanci, a také zaměstnanci neziskových institucí a podnikatelů – fyzických osob. Tato změna znamená zvýšení reprezentativnosti statistických údajů obsažených v publikaci. Při srovnání s předchozí metodikou došlo k poklesu mediánu hrubé měsíční mzdy za celou mzdovou sféru. Pro korektní srovnání vývoje mzdy obsahuje publikace meziroční indexy, které zohledňují údaje za rok 2010 revidované na základě nové metodiky. K výraznějším změnám došlo u třídění podle zaměstnání, kde byla navíc od roku 2011 změněna klasifikace zaměstnání na CZ-ISCO (dříve KZAM-R). Třídění podle zaměstnání nelze kvůli změně klasifikace meziročně srovnávat.

Vedle podnikového výkaznictví ČSÚ je RSCP dalším zdrojem informací o mzdách a platech v České republice. Výkaznictví ČSÚ sbírá údaje o evidenčním počtu zaměstnanců a vyplacených mzdách za ekonomický subjekt a publikuje průměrné mzdy v členění podle podnikových charakteristik. Jeho účelem je makroekonomický pohled na jednotlivá odvětví ekonomiky v rámci dlouhé časové řady. Naproti tomu údaje z RSCP slouží primárně k porovnávání mzdové úrovně jednotlivých skupin zaměstnanců – při znalosti mzdové diferenciaci, mzdových složek, pracovní doby – mezi sebou v podrobné klasifikaci zaměstnání CZ-ISCO a v různých krajích. Navíc umožňuje standardizované srovnání mezi jednotlivými zeměmi EU. Při srovnávání výsledků průměrných mezd ČSÚ a RSCP je třeba vzít v úvahu rozdílnou definici mzdové sféry podle RSCP a podnikatelské sféry podle ČSÚ a rozdílný způsob přepočtu zaměstnanců (na plné úvazky podle ČSÚ a na plnou placenou dobu podle RSCP).

Popis publikovaných tabulek

Tabulky v publikaci jsou rozděleny podle sledovaných ukazatelů do tří základních okruhů. Charakteristiky hrubé měsíční mzdy, struktura mzdy a průměrná placená doba jsou v tabulkách s označením MZS-Mx, charakteristiky měsíční odpracované a neodpracované doby v tabulkách s označením MZS-Tx a charakteristiky hodinového výdělku v tabulkách s označením MZS-Vx.

Tabulky typu Mx obsahují údaj o počtu zaměstnanců přepočteném podle placených měsíců (podrobnější vysvětlení v kapitole 3.1 Technického dodatku), dále nejvýznamnější charakteristiky mzdové diferenciaci (viz tabulka níže), průměrnou mzdu a její složení (podíl odměn, příplatků a náhrad) a odpovídající měsíční placenou dobu.

Tabulky typu Tx obsahují údaj o počtu zaměstnanců přepočteném podle evidenčních měsíců (podrobnější vysvětlení v kapitole 3.2 Technického dodatku), dále průměrnou měsíční pracovní dobu s výší přesčasu a neodpracovanou dobu s dobou dovolené a nemoci.

Tabulky typu Vx obsahují údaj o počtu zaměstnanců přepočteném podle placených měsíců a nejvýznamnější charakteristiky diferenciaci hodinového výdělku.

Statistické charakteristiky používané ve výsledkových tabulkách:

1. decil	První decil je hodnota, pod kterou leží 10 % nejnižších hodnot sledovaného znaku.
1. kvartil	První kvartil je hodnota, pod kterou leží 25 % nejnižších hodnot sledovaného znaku.
Medián	Medián je hodnota uprostřed vzestupně uspořádané řady hodnot sledovaného znaku, polovina hodnot je nižší než medián a druhá polovina je vyšší než medián.
3. kvartil	Třetí kvartil je hodnota, nad kterou leží 25 % nejvyšších hodnot sledovaného znaku.
9. decil	Devátý decil je hodnota, nad kterou leží 10 % nejvyšších hodnot sledovaného znaku.
Průměr	Průměr je počítán jako vážený (případně nevážený) aritmetický průměr sledovaného znaku.

Ostatní symboly používané ve výsledkových tabulkách:

"Neuvedeno"	Symbol "Neuvedeno" označuje kategorii zaměstnanců, u které nebyl uveden kód příslušného třídícího znaku.
"*"	Symbol "*" označuje nezveřejnitelný údaj z důvodu malého (méně než 50 zaměstnanců) či nereprezentativního vzorku zaměstnanců.

Základní informace o hrubé měsíční mzdě

Středočeský kraj

Medián hrubé měsíční mzdy 31 954 Kč/měs

Index mediánu hrubé měsíční mzdy vůči roku 2018 107,4 %

Diferenciace

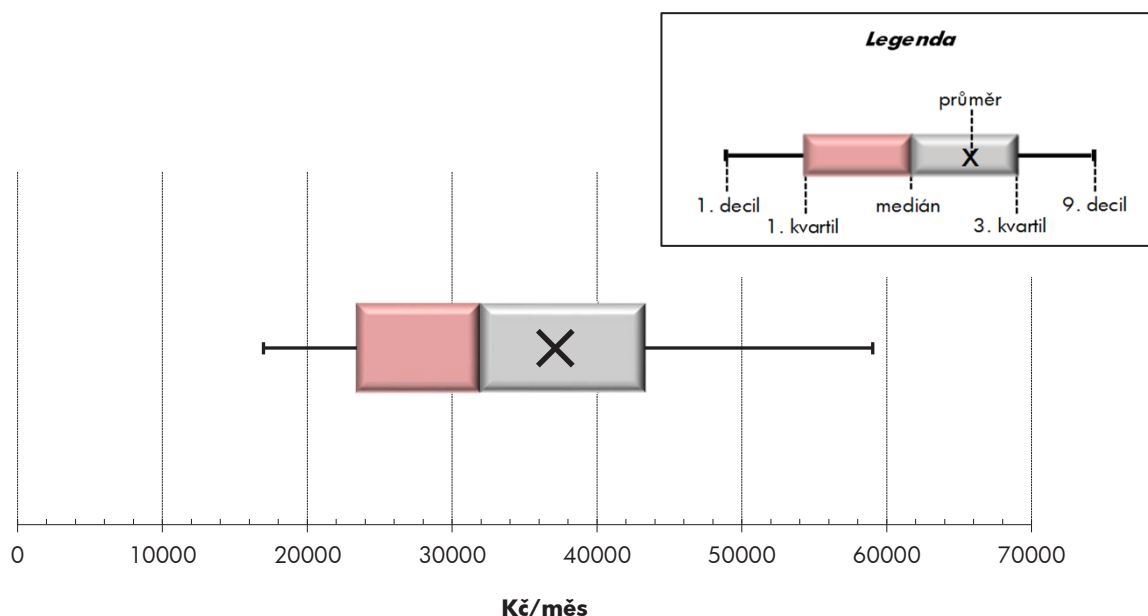
1. decil	- 10 % hrubých měsíčních mezd menších než	16 965 Kč/měs
1. kvartil	- 25 % hrubých měsíčních mezd menších než	23 420 Kč/měs
Medián	- 50 % hrubých měsíčních mezd menších než	31 954 Kč/měs
3. kvartil	- 25 % hrubých měsíčních mezd větších než	43 266 Kč/měs
9. decil	- 10 % hrubých měsíčních mezd větších než	59 035 Kč/měs

Průměr hrubé měsíční mzdy 37 118 Kč/měs

Podíl zaměstnanců s podprůměrnou hrubou měsíční mzdou 63,0 %

Vybrané složky hrubé měsíční mzdy

Odměny	16,1 %
Příplatky	4,4 %
Náhrady	10,6 %

Průměrná placená doba 173,5 hod/měs**Počet zaměstnanců (přepočtený podle placených měsíců) 339,0 tis. osob**

Hrubá měsíční mzda podle pohlaví a věku

Středočeský kraj

pohlaví/ věková skupina	počet zaměstnanců přepočtený podle placených měsíců	hrubá měsíční mzda	
		medián	meziroční index
	tis. osob	Kč/měs	%
CELKEM - mzdová sféra	339,0	31 954	107,4
do 20 let	1,0	25 612	108,7
20 - 29 let	50,2	31 021	107,3
30 - 39 let	78,6	33 603	106,8
40 - 49 let	109,0	32 626	108,1
50 - 59 let	73,7	30 473	107,1
60 a více let	26,6	30 488	107,3
MUŽI	208,4	35 210	108,0
do 20 let	0,6	26 720	107,7
20 - 29 let	32,8	33 012	107,2
30 - 39 let	51,6	36 860	107,1
40 - 49 let	62,4	36 939	109,0
50 - 59 let	42,1	35 011	108,1
60 a více let	18,9	31 753	108,2
ŽENY	130,6	27 490	107,6
do 20 let	0,3	24 120	112,7
20 - 29 let	17,3	27 711	107,2
30 - 39 let	27,0	28 614	107,4
40 - 49 let	46,6	27 925	107,6
50 - 59 let	31,7	26 119	107,2
60 a více let	7,7	27 526	111,6

Hrubá měsíční mzda podle vzdělání

Středočeský kraj

stupeň dosaženého vzdělání (KKOV)	počet zaměstnanců přepočtený podle placených měsíců	hrubá měsíční mzda		
		medián	meziroční index	
	tis. osob	Kč/měs	%	
Základní a nedokončené	A-C	28,3	27 376	109,8
Střední bez maturity	D,E,H,J	136,3	29 411	105,7
Střední s maturitou	K-M	116,1	33 586	107,4
Vyšší odborné a bakalářské	N,P,R	12,5	38 322	109,1
Vysokoškolské	T,V	36,7	50 618	108,1
Neuvedeno		9,2	26 531	104,6
CELKEM - mzdová sféra	339,0	31 954	107,4	

Hrubá měsíční mzda podle pohlaví a věku

Středočeský kraj

diferenciace hrubé měsíční mzdy				hrubá měsíční mzda				placená doba
1. decil	1. kvartil	3. kvartil	9. decil	průměr	z toho			
Kč/měs	Kč/měs	Kč/měs	Kč/měs	Kč/měs	odměny	příplatky	náhrady	hod/měs
					%	%	%	
16 965	23 420	43 266	59 035	37 118	16,1	4,4	10,6	173,5
17 528	19 651	30 848	37 831	26 299	14,0	5,5	8,8	172,2
17 061	23 753	39 547	49 922	32 819	15,0	5,0	10,4	173,1
16 705	23 727	45 926	61 498	38 028	15,4	4,1	10,6	173,1
16 880	24 026	45 474	63 982	39 103	16,7	4,1	10,6	173,5
16 972	22 246	41 803	57 941	36 667	16,5	4,5	10,8	173,5
17 426	23 011	40 864	57 508	36 033	16,0	5,0	11,0	175,2
17 400	26 008	47 514	64 187	40 708	17,2	4,6	10,6	174,3
17 793	21 286	33 550	38 641	27 550	15,7	5,2	9,2	171,7
16 681	25 504	41 604	51 957	34 363	15,8	5,3	10,3	173,4
16 834	26 466	50 134	66 135	41 094	16,2	4,3	10,6	173,6
17 536	26 721	51 379	71 763	44 160	18,0	4,2	10,5	174,4
17 853	25 925	46 702	64 550	41 734	17,9	4,7	10,8	174,6
17 922	23 809	41 923	58 932	37 438	17,1	5,3	11,0	176,3
16 318	21 201	36 640	49 399	31 390	13,8	3,9	10,7	172,2
14 747	18 436	27 282	32 609	23 845	10,1	6,2	7,9	173,0
17 931	22 339	35 637	43 894	29 890	13,0	4,5	10,4	172,6
16 101	21 591	37 954	50 603	32 176	13,4	3,6	10,9	172,1
16 197	21 867	37 526	51 261	32 334	14,4	3,8	10,7	172,2
16 287	20 183	34 497	48 120	29 939	14,0	4,1	10,7	171,9
16 941	20 735	36 354	54 741	32 577	13,1	4,1	10,8	172,4

Hrubá měsíční mzda podle vzdělání

Středočeský kraj

diferenciace hrubé měsíční mzdy				hrubá měsíční mzda				placená doba
1. decil	1. kvartil	3. kvartil	9. decil	průměr	z toho			
Kč/měs	Kč/měs	Kč/měs	Kč/měs	Kč/měs	odměny	příplatky	náhrady	hod/měs
					%	%	%	
14 968	19 866	34 063	41 389	28 102	14,6	6,7	10,6	174,7
16 722	22 088	38 424	48 748	31 315	15,9	5,7	10,9	174,6
18 180	24 884	45 322	60 322	37 839	16,3	4,0	10,6	172,5
22 020	28 865	51 628	72 951	44 929	15,2	3,4	10,6	172,2
20 486	33 665	73 508	105 925	62 478	17,4	1,8	10,4	171,5
14 235	16 705	36 979	49 035	30 138	10,1	6,0	9,2	173,7
16 965	23 420	43 266	59 035	37 118	16,1	4,4	10,6	173,5

Hrubá měsíční mzda podle hlavních tříd a tříd zaměstnání CZ-ISCO

		Středočeský kraj	
hlavní třída / třída zaměstnání CZ-ISCO		počet zaměstnanců přepočtený podle placených měsíců	hrubá měsíční mzda
		tis. osob	medián Kč/měs
D	Manuální pracovníci	196,2	28 932
T	Nemanuální pracovníci	142,8	38 373
1	Řídící pracovníci	14,5	69 353
11	Nejvyšší představitelé společností	0,7	101 090
12	Řídící prac.správy podniku, obchod., admin. a pod. činností	3,9	80 049
13	Řídící pracovníci výroby, IT, vzdělávání a příbuzných oborů	8,0	70 733
14	Řídící prac.ubyt.,strav.služeb,obchodu,ost.řídící pracovníci	2,0	40 346
2	Specialisté	28,4	52 400
21	Specialisté v oblasti vědy a techniky	11,1	58 923
22	Specialisté v oblasti zdravotnictví	4,4	46 617
23	Specialisté v oblasti výchovy a vzdělávání	2,0	*
24	Specialisté v obchodní sféře a veřejné správě	5,9	52 856
25	Specialisté v oblasti ICT	3,9	55 610
26	Specialisté obl. právní, sociální, kulturní a příbuz.oblastí	1,1	36 341
3	Techničtí a odborní pracovníci	66,1	37 433
31	Techničtí a odborní pracovníci v oblasti vědy a techniky	28,0	40 873
32	Odborní pracovníci v oblasti zdravotnictví	7,1	30 953
33	Odborní pracovníci v obchodní sféře a veřejné správě	27,4	36 156
34	Odborní pracovníci v obl.práva,kultury,sportu,příbuz.oborech	1,4	29 294
35	Technici v oblasti ICT	2,2	39 035
4	Úředníci	28,3	27 829
41	Všeobecní admin.pracovníci,sekretáři,pracovníci zadávání dat	9,6	25 429
42	Pracovníci informačních služeb,na přepážkách,v příb.oborech	3,0	25 552
43	Úředníci pro zpracování číselných údajů a v logistice	14,0	31 532
44	Ostatní úředníci	1,8	24 202
5	Pracovníci ve službách a prodeji	36,9	21 666
51	Pracovníci v oblasti osobních služeb	6,9	16 624
52	Pracovníci v oblasti prodeje	22,3	22 903
53	Pracovníci osob.péče ve vzdělávání,zdravotnictví,příbuz.obl.	4,0	24 093
54	Pracovníci v oblasti ochrany a ostrahy	3,7	17 871

Hrubá měsíční mzda podle hlavních tříd a tříd zaměstnání CZ-ISCO

Středočeský kraj

diferenciace hrubé měsíční mzdy				hrubá měsíční mzda				placená doba
1. decil	1. kvartil	3. kvartil	9. decil	průměr	z toho			
Kč/měs	Kč/měs	Kč/měs	Kč/měs	Kč/měs	odměny	příplatky	náhrady	hod/měs
					%	%	%	
16 184	21 357	37 396	47 405	30 521	15,5	6,3	10,8	174,4
20 010	27 170	54 687	75 386	46 183	16,6	2,6	10,5	172,1
28 962	42 294	100 228	156 642	85 880	22,0	1,3	10,2	171,3
20 743	49 621	163 908	310 757	138 524	25,3	0,6	9,8	172,6
35 173	52 807	115 778	160 762	95 271	20,7	0,7	10,6	171,0
30 706	45 854	96 691	155 989	85 287	23,5	1,5	10,2	170,5
23 495	30 048	60 992	85 679	51 092	13,8	2,3	9,6	174,6
28 512	38 888	69 191	83 316	56 140	14,2	2,4	10,7	171,5
34 028	43 356	71 357	81 112	59 398	14,0	1,6	10,9	169,4
23 301	35 406	59 939	75 583	49 076	8,4	8,4	9,3	176,8
*	*	*	*	*	*	*	*	*
30 718	40 091	69 054	91 968	58 922	16,6	0,8	10,5	171,4
31 200	40 533	72 449	89 823	58 916	14,5	1,7	9,7	171,0
23 175	27 113	57 720	84 823	48 674	19,4	0,8	10,3	172,6
20 335	27 731	49 052	64 122	41 415	16,8	3,3	10,6	172,3
20 665	30 788	54 560	68 387	45 440	16,3	4,4	11,0	172,0
21 271	22 950	40 680	47 368	32 696	7,2	10,4	9,5	173,1
19 741	27 389	46 762	63 367	40 069	19,7	0,8	10,3	172,5
20 199	25 016	33 751	42 157	30 886	12,6	1,6	9,0	169,6
20 801	30 575	50 174	60 350	41 504	14,3	2,2	10,5	172,1
15 959	21 276	36 093	46 003	30 369	13,3	2,5	10,3	171,9
14 887	18 155	31 704	39 415	27 553	12,6	0,8	9,7	172,5
15 244	21 559	29 650	36 208	26 055	14,3	2,5	9,8	171,1
17 603	23 771	40 233	49 270	33 260	13,4	3,5	10,7	172,2
20 734	22 014	31 960	49 986	30 004	14,6	1,1	10,8	167,8
15 248	16 933	26 781	33 860	23 389	11,1	5,2	9,2	174,2
13 350	15 422	21 927	31 136	20 168	7,9	4,0	7,0	172,9
15 751	17 993	27 551	34 566	24 281	12,4	3,7	9,4	174,9
18 996	21 138	27 519	31 541	24 689	10,4	9,5	10,3	175,5
15 178	16 450	23 493	40 202	22 634	9,1	11,6	10,2	170,4

Hrubá měsíční mzda podle hlavních tříd a tříd zaměstnání CZ-ISCO

		Středočeský kraj	
hlavní třída / třída zaměstnání CZ-ISCO		počet zaměstnanců přepočtený podle placených měsíců	hrubá měsíční mzda
		tis. osob	medián Kč/měs
6	Kvalifikovaní pracovníci v zemědělství, lesnictví a rybářství	3,7	27 023
61	Kvalifikovaní pracovníci v zemědělství	3,4	26 992
62	Kvalifikovaní pracovníci v lesnictví, rybářství a myslivosti	0,3	27 670
7	Řemeslníci a opraváři	52,2	33 001
71	Řemeslníci, kvalif. pracovníci na stavbách (kromě elektrikářů)	9,2	27 991
72	Kovodělníci, strojírenští dělníci, pracovníci v příb. oborech	27,8	36 039
73	Pracovníci v obl. uměleckých a tradičních řemesel, polygrafie	1,5	*
74	Pracovníci v oboru elektroniky a elektrotechniky	6,9	35 086
75	Zpracovatelé potravin, dřeva, textilu, pracovníci příbuz. oborů	6,8	28 220
8	Obsluha strojů a zařízení, montéři	86,2	32 050
81	Obsluha stacionárních strojů a zařízení	21,0	32 147
82	Montážní dělníci výrobků a zařízení	19,3	32 808
83	Řidiči a obsluha pojízdných zařízení	45,9	31 726
9	Pomocní a nekvalifikovaní pracovníci	22,7	20 486
91	Uklízeči a pomocníci	4,7	16 947
92	Pomocní pracovníci v zemědělství, lesnictví a rybářství	1,7	*
93	Pomocní pracovníci těžby, staveb., výroby, dopravy a příb. ob.	14,3	23 034
94	Pomocní pracovníci při přípravě jídla	0,7	16 805
96	Pracovníci s odpady a ostatní pomocní pracovníci	1,3	*
Neuvedeno			
CELKEM - mzdová sféra		339,0	31 954

Hrubá měsíční mzda podle hlavních tříd a tříd zaměstnání CZ-ISCO

Středočeský kraj

diferenciace hrubé měsíční mzdy				hrubá měsíční mzda				placená doba
1. decil	1. kvartil	3. kvartil	9. decil	průměr	z toho			
Kč/měs	Kč/měs	Kč/měs	Kč/měs	Kč/měs	odměny	příplatky	náhrady	hod/měs
					%	%	%	
14 913	22 475	31 931	37 777	27 603	19,7	4,2	10,2	180,4
14 913	22 124	31 931	37 777	27 533	19,8	4,1	9,8	181,0
22 084	24 943	31 236	35 479	28 529	19,5	4,6	14,6	172,4
19 496	25 568	42 469	54 303	34 951	16,3	5,5	11,4	173,1
15 569	20 049	35 322	45 951	29 234	12,5	3,1	11,2	173,2
23 632	28 747	46 034	55 955	38 011	18,3	5,8	11,8	173,3
*	*	*	*	*	*	*	*	*
20 699	26 067	45 169	56 418	36 777	15,4	7,6	11,4	172,8
15 696	21 140	35 293	46 661	29 945	12,6	4,9	10,4	173,1
19 369	25 802	39 555	47 970	33 037	16,6	7,6	10,9	175,2
22 434	26 934	38 471	44 871	33 361	15,8	8,8	11,3	173,6
18 897	26 131	41 988	50 658	34 110	17,2	7,4	11,3	168,8
18 308	25 206	39 123	47 014	32 437	16,7	7,1	10,5	178,6
13 886	15 671	26 900	33 425	22 486	12,2	3,6	10,6	174,6
13 484	14 975	19 924	23 328	18 192	9,1	2,4	10,1	172,0
*	*	*	*	*	*	*	*	*
14 413	17 050	28 992	35 348	24 283	12,9	4,0	11,1	174,9
12 732	13 515	23 950	27 161	18 784	7,2	7,3	8,8	172,3
*	*	*	*	*	*	*	*	*
16 965	23 420	43 266	59 035	37 118	16,1	4,4	10,6	173,5

Hrubá měsíční mzda podle podskupin zaměstnání CZ-ISCO

podskupina zaměstnání / kategorie zaměstnání CZ-ISCO	Středočeský kraj	
	počet zaměstnanců přepočtený podle placených měsíců tis. osob	hrubá měsíční mzda
		medián Kč/měs
1120 Nejvyšší představitelé společností (kromě polit.,zám.org.)	0,7	100 923
1211 Řídící pracovníci v oblasti financí (kr.fin.,pojišť.služeb)	0,6	87 702
1212 Řídící pracovníci v oblasti lidských zdrojů	0,3	81 981
1219 Ostatní řídicí pracovníci správy podniku a pod. činností	0,7	74 343
1221 Řídící pracovníci v obchodu, marketingu a v příb. oblastech	1,3	73 549
1223 Řídící pracovníci v oblasti výzkumu a vývoje	0,8	81 793
1311 Řídící pracovníci v zemědělství, lesnictví a příb. oborech	0,8	35 176
1321 Řídící pracovníci v průmyslové výrobě	3,9	86 031
1324 Řídící pracovníci v dopravě, logistice a příbuzných oborech	1,1	59 278
1330 Řídící pracovníci v oblasti ICT	0,2	91 186
1342 Řídící pracovníci v oblasti zdravotnictví	0,3	67 476
1346 Řídící pracovníci v oblasti finančních, pojišťovacích služeb	0,2	71 532
1420 Řídící pracovníci v maloobchodě a velkoobchodě	1,4	38 926
2113 Chemici (kromě chemického inženýrství)	0,1	49 566
2131 Biologové, botanici, zoologové a příbuzní specialisté	0,4	43 744
2132 Specialisté v zemědělství, lesnictví, rybářství a vod.hosp.	0,5	38 639
2141 Specialisté v oblasti průmysl.inženýrství a příbuz.oblastech	1,4	49 741
2142 Stavební inženýři	0,2	61 542
2143 Specialisté v oblasti průmyslové ekologie	0,0	54 621
2144 Strojní inženýři	4,4	68 705
2145 Chemičtí inženýři a specialisté v příbuzných oborech	1,2	61 865
2146 Důlní a hutní inženýři a specialisté v příbuzných oborech	0,0	37 934
2149 Specialisté v oblasti techniky v ostatních oborech	0,8	51 399
2151 Inženýři elektrotechnici a energetici	0,4	61 337
2152 Inženýři elektroniky	0,3	57 767
2153 Inženýři elektronických komunikací (vč. radiokomunikací)	0,0	55 459
2163 Průmysloví a produktoví designéři, módní návrháři	0,1	82 775
2212 Lékaři specialisté	1,6	57 417
2221 Všeobecné sestry se specializací	1,1	44 401
2222 Porodní asistentky se specializací	0,1	45 339
2310 Učitelé na VŠ a VOŠ	0,2	55 605
2411 Specialisté v oblasti účetnictví	0,9	46 184
2412 Finanční a investiční poradci a příbuzní specialisté	0,5	45 419
2413 Finanční analytici, specialisté v peněžnictví, pojišťovnictví	0,2	49 789
2422 Specialisté v oblasti strategie a politiky organizací	0,4	60 479
2423 Specialisté v oblasti personálního řízení	0,5	50 906
2424 Specialisté v oblasti vzdělávání a rozvoje lidských zdrojů	0,1	48 771
2431 Specialisté v oblasti reklamy a marketingu, průzkumu trhu	0,6	51 921
2433 Specialisté prodeje a nákupu produktů a služeb (kromě ICT)	1,9	59 949
2519 Specialisté v oblasti testování softwaru,příbuzní pracovníci	0,1	37 333
2521 Návrháři a správci databází	0,0	56 226
2522 Systémoví administrátoři, správci počítačových sítí	0,5	56 542
2523 Specialisté v oblasti počítačových sítí (kromě správců)	0,1	57 883
2619 Specialisté v oblasti práva a příbuzných oblastech j.n.	0,1	82 142

Hrubá měsíční mzda podle podskupin zaměstnání CZ-ISCO

Středočeský kraj

diferenciace hrubé měsíční mzdy				hrubá měsíční mzda				placená doba
1. decil	1. kvartil	3. kvartil	9. decil	průměr	z toho			
Kč/měs	Kč/měs	Kč/měs	Kč/měs		Kč/měs	odměny	příplatky	náhrady
					%	%	%	
20 743	48 686	142 829	305 287	133 635	26,1	0,6	9,8	172,6
37 304	55 611	139 333	175 600	107 623	18,8	0,7	10,6	172,0
34 404	49 323	122 783	182 814	103 298	17,8	0,4	10,3	172,2
33 159	51 460	114 153	143 295	88 963	17,2	1,3	11,7	171,4
16 834	42 942	107 145	160 545	87 343	24,2	0,2	10,4	172,3
52 920	68 199	98 168	133 058	92 156	18,1	1,2	10,3	167,0
20 937	33 519	55 517	78 815	44 841	24,8	0,9	9,8	174,1
45 322	66 953	111 130	181 378	105 746	24,9	0,8	9,9	165,9
36 630	47 227	91 253	142 162	82 023	19,9	1,6	11,2	173,4
42 540	61 532	132 092	168 127	103 950	15,0	1,4	10,5	171,5
38 977	49 684	103 597	137 198	79 539	12,7	9,4	10,1	178,8
49 699	63 282	86 947	117 192	80 035	26,6	1,6	10,9	173,1
24 462	29 941	61 174	84 315	50 053	14,8	2,5	9,7	175,6
34 447	40 094	61 372	72 598	51 152	20,5	2,9	11,0	171,6
27 016	33 027	54 734	71 879	46 811	13,3	1,5	10,3	174,3
20 014	35 075	42 867	61 708	41 514	19,4	1,6	10,9	174,6
31 943	38 718	62 597	81 899	55 531	12,2	1,3	11,6	172,8
39 808	45 038	72 060	86 198	63 708	20,4	2,0	11,2	172,3
31 798	42 602	70 904	74 440	55 917	21,6	0,2	11,8	168,3
42 323	56 014	73 837	81 371	66 069	15,0	1,5	11,0	166,4
43 116	52 337	70 626	78 835	62 024	15,7	1,5	9,8	166,7
28 558	31 204	47 988	63 603	43 454	30,2	2,1	11,3	172,3
37 492	43 081	68 887	89 132	59 341	9,2	1,0	11,6	172,1
40 064	48 860	74 946	92 606	64 661	12,2	2,1	11,8	172,7
35 599	45 601	68 591	78 353	58 229	10,5	3,7	12,0	172,1
37 483	40 763	70 536	80 112	58 754	19,8	3,4	11,8	164,0
41 943	60 420	108 626	134 710	87 439	11,5	9,0	10,0	168,8
20 288	37 514	72 124	95 237	58 362	9,8	6,7	9,3	182,6
33 383	38 785	49 399	55 078	44 503	8,2	20,2	9,8	174,4
33 924	39 704	52 758	57 071	45 304	9,5	20,7	9,7	171,8
33 630	43 313	81 803	112 162	66 291	43,8	0,8	15,8	170,3
26 224	34 061	64 791	83 416	52 385	13,5	0,4	11,0	170,4
32 058	37 472	54 716	73 088	49 694	20,6	1,0	11,0	171,9
34 604	41 297	66 519	94 926	59 747	19,4	0,7	11,7	172,6
34 800	46 394	79 450	99 356	67 037	16,8	0,6	11,1	170,4
34 879	41 261	69 838	100 958	59 747	13,1	1,4	11,2	170,4
28 995	30 822	68 574	73 847	52 412	15,0	0,7	10,6	171,8
30 104	36 993	70 750	98 598	60 862	15,5	0,4	10,4	173,8
28 919	43 892	70 319	100 104	62 806	19,1	0,3	9,8	172,2
28 115	29 624	49 708	76 678	43 726	11,2	1,3	9,4	172,1
36 219	39 869	73 314	99 717	60 810	12,1	4,5	9,7	171,2
30 598	46 252	79 202	100 199	64 593	15,7	3,5	10,8	171,6
36 279	46 936	73 219	95 327	62 761	12,7	2,9	10,2	172,6
51 165	62 718	90 368	144 068	85 918	15,8	0,8	10,3	166,8

Hrubá měsíční mzda podle podskupin zaměstnání CZ-ISCO

podskupina zaměstnání / kategorie zaměstnání CZ-ISCO	Středočeský kraj	
	počet zaměstnanců přepočtený podle placených měsíců tis. osob	hrubá měsíční mzda
		medián Kč/měs
2631 Specialisté v oblasti ekonomie	0,3	56 508
2642 Redaktoři, novináři a příbuzní pracovníci	0,0	29 894
3112 Stavební technici	1,4	35 455
3114 Technici elektronici	0,7	42 936
3115 Strojírenští technici	7,5	44 835
3117 Důlní a hutní technici a pracovníci v příbuzných oborech	0,0	40 639
3119 Technici v ostatních průmyslových oborech	2,4	39 679
3121 Mistři a příbuzní prac.v těžbě,hutní výrobě,slévárství	0,1	50 084
3122 Mistři a příbuzní prac.ve výrobě (kr.hutnictví,slévárství)	6,9	44 383
3123 Mistři a příbuzní pracovníci ve stavebnictví	1,1	33 891
3133 Operátoři velinů pro chem.výr.(kromě zprac.ropy,zem.plynu)	0,1	37 676
3141 Technici, laboranti v biolog.a příbuz. oborech (kr.zdravot.)	0,2	32 612
3142 Technici v oblasti zemědělství, rybářství a vodohospodářství	0,9	39 875
3211 Technici a asistenti pro obsluhu lékařských zařízení	0,1	39 646
3212 Odborní laboranti, laboratorní asistenti v obl.zdravotnictví	0,3	33 923
3221 Všeobecné sestry bez specializace	4,1	31 719
3222 Porodní asistentky bez specializace	0,1	41 974
3256 Praktické sestry	0,3	33 843
3258 Zdravotničtí záchranáři	0,1	43 770
3312 Odborní pracovníci v oblasti peněžnictví	0,7	41 133
3313 Odborní pracovníci účetnictví, ekonomiky, personalistiky	5,2	35 333
3322 Obchodní zástupci	6,1	38 781
3323 Nákupčí	2,2	38 554
3331 Odbytoví a přepravní agenti, celní deklaranti	0,8	38 314
3339 Zprostředkovatelé služeb j.n.	4,7	32 290
3341 Vedoucí v oblasti administrativních agend	1,5	42 662
3343 Odborní pracovníci v administrativě a správě organizace	4,2	35 518
3344 Odborní administrativní pracovníci v oblasti zdravotnictví	0,1	30 845
3511 Technici provozu ICT, technici programátoři	0,4	42 653
3513 Technici počítačových sítí a systémů	0,8	30 858
4110 Všeobecní administrativní pracovníci	7,9	24 649
4120 Sekretáři (všeobecní)	1,5	29 882
4132 Pracovníci pro zadávání dat	0,2	31 096
4211 Pokladníci ve fin.institucích,na poštách,prac.v příb.oborech	0,9	26 781
4222 Pracovníci v zákaznických kontaktních centrech	0,6	30 644
4225 Pracovníci v informačních kancelářích	0,1	25 053
4311 Úředníci v oblasti účetnictví	5,0	25 044
4313 Mzdoví účetní	0,2	32 982
4321 Úředníci ve skladech	4,1	32 257
4322 Úředníci ve výrobě	1,2	35 859
4323 Pracovníci v dopravě a přepravě	3,4	39 202
4412 Pracovníci poštovního provozu (kromě úředníků na přepážkách)	1,2	22 973
4416 Personální referenti	0,5	40 864
5153 Správci objektů	0,4	28 298

Hrubá měsíční mzda podle podskupin zaměstnání CZ-ISCO

Středočeský kraj

diferenciace hrubé měsíční mzdy				hrubá měsíční mzda				placená doba
1. decil	1. kvartil	3. kvartil	9. decil	průměr	z toho			
Kč/měs	Kč/měs	Kč/měs	Kč/měs		Kč/měs	odměny	příplatky	náhrady
					%	%	%	
35 694	43 147	75 759	133 871	66 993	13,5	0,4	10,8	171,0
23 707	25 716	33 034	41 721	30 949	7,2	1,3	9,6	174,6
16 431	18 561	45 465	56 827	35 473	18,7	1,0	9,3	172,2
31 947	34 839	60 429	74 020	48 944	21,1	4,3	10,3	170,1
26 024	34 081	59 182	67 942	46 953	16,5	2,1	11,0	170,8
32 246	35 332	54 466	67 326	45 481	16,6	3,5	12,6	166,4
26 875	32 645	51 341	65 943	44 093	11,7	2,5	11,6	173,2
31 849	40 287	56 613	60 219	48 999	22,2	3,9	11,4	174,0
23 586	34 537	56 371	70 554	45 993	16,3	5,1	10,7	172,2
22 639	25 284	42 838	49 112	34 801	13,4	1,9	10,7	175,1
31 066	33 767	42 909	49 461	39 277	15,8	11,5	11,3	170,9
21 436	26 864	38 865	50 491	34 568	15,3	0,6	11,1	172,1
26 417	30 971	50 224	72 821	44 338	19,2	0,6	9,4	174,0
31 446	35 432	49 260	62 451	43 835	11,7	16,7	11,2	185,8
28 044	30 735	40 795	49 213	36 286	9,5	12,7	11,1	177,4
21 066	22 081	42 296	48 177	33 156	7,5	12,6	9,5	171,9
30 748	36 083	45 753	49 973	40 940	8,6	23,1	10,0	168,8
25 962	29 611	38 491	42 481	34 115	9,6	19,7	9,8	173,5
35 058	40 024	46 808	52 193	43 304	6,8	23,3	10,3	173,0
28 043	33 585	51 360	60 504	43 626	21,4	0,7	11,3	174,2
20 273	27 505	45 296	56 896	37 841	16,4	0,7	10,4	171,9
15 404	26 669	52 442	72 447	43 299	26,7	0,6	9,9	173,5
22 139	29 963	52 602	69 136	43 822	13,3	0,6	10,3	172,2
29 812	31 894	49 018	63 061	42 815	15,5	1,0	10,8	171,2
20 362	25 917	41 658	57 522	37 484	23,3	0,6	10,1	173,2
26 164	32 754	55 264	70 386	48 059	16,7	2,1	10,8	173,1
20 716	27 846	43 492	57 122	38 156	14,9	1,1	10,9	172,3
21 982	24 356	36 206	52 648	34 724	9,4	9,4	9,8	175,1
18 421	32 577	53 062	66 425	44 546	13,4	3,9	10,9	174,8
20 801	22 712	46 065	59 774	37 565	12,7	1,5	9,4	171,7
14 755	17 214	30 436	37 777	26 046	11,9	0,6	10,0	172,7
15 416	22 562	37 307	48 941	34 921	15,4	1,1	8,4	171,1
25 998	26 387	34 681	39 580	32 160	12,2	2,5	11,3	173,0
23 498	25 371	28 721	31 001	26 832	15,8	1,9	9,8	166,6
15 244	23 617	38 668	44 429	31 394	17,0	1,3	11,5	170,6
19 953	23 710	27 353	28 110	25 132	0,4	4,3	10,6	176,8
15 675	20 743	32 925	41 654	28 085	11,9	0,6	9,9	172,0
17 603	24 581	43 920	48 915	33 918	13,8	0,8	10,7	173,2
20 793	26 227	38 573	50 125	33 959	15,2	3,4	11,0	171,4
23 500	30 328	43 555	53 671	38 257	10,2	1,8	11,5	170,5
19 946	30 331	45 661	51 206	38 136	13,9	7,7	10,9	173,8
20 946	21 859	25 261	28 574	24 112	14,6	1,1	10,8	166,8
18 565	31 320	55 493	68 598	44 477	14,1	1,1	10,5	169,7
14 318	19 722	37 327	47 324	31 728	19,3	1,3	10,5	173,6

Hrubá měsíční mzda podle podskupin zaměstnání CZ-ISCO

podskupina zaměstnání / kategorie zaměstnání CZ-ISCO	Středočeský kraj	
	počet zaměstnanců přepočtený podle placených měsíců tis. osob	hrubá měsíční mzda
		medián Kč/měs
5164 Chovatelé, ošetřovatelé zvířat v zařiz. pro chov, příbuz. prac.	0,1	27 716
5222 Vedoucí pracovních týmů v prodejnách	2,4	29 616
5223 Prodavači v prodejnách	15,5	21 664
5230 Pokladníci a prodavači vstupenek a jízdenek	1,8	25 161
5329 Pracovníci osobní péče ve zdravotní a sociální oblasti j.n.	1,7	24 093
5411 Příslušníci HZS ČR, hasiči ostatních jednotek požární ochrany	0,4	42 098
5414 Pracovníci ostrahy a bezpečnostních agentur	3,2	17 335
6210 Kvalifikovaní pracovníci v lesnictví a příbuzných oblastech	0,3	27 670
7114 Betonáři, železobetonáři a příbuzní pracovníci	0,2	31 798
7119 Ostatní řemeslníci, kvalifikovaní prac.hl. stavební výroby	2,9	28 002
7132 Lakýrníci a natěrači (kromě stavebních)	1,6	38 274
7212 Svářeči, řezači plamenem a páječi	2,6	37 230
7213 Pracovníci na zpracování plechu	1,3	50 756
7214 Montéři kovových konstrukcí	0,3	32 042
7221 Kováři	0,1	56 007
7222 Nástrojaři a příbuzní pracovníci	8,0	33 697
7223 Seřizovači a obsluha obráběcích strojů (kr.dřevoobráběcích)	5,3	39 982
7231 Mechanici a opraváři motorových vozidel	5,3	34 239
7232 Mechanici a opraváři leteckých motorů a zařízení	0,1	32 234
7233 Mechanici a opraváři zeměděl., průmysl. a j.strojů, zařízení	4,4	35 678
7321 Pracovníci přípravy tisku	0,3	26 602
7411 Stavební a provozní elektrikáři	0,4	33 527
7412 Elektromechanici	3,1	33 545
7413 Montéři a opraváři elektrických vedení	0,5	44 258
7421 Mechanici a opraváři elektronických přístrojů	1,4	44 180
7543 Kvalitáři, testovači výrobků, laboranti (kr.potravin,nápojů)	2,2	35 034
7549 Řemeslní pracovníci a pracovníci v dalších oborech j.n.	0,2	55 055
8114 Obsluha strojů na výrobky z cementu, kamene, ostatních nerostů	0,5	33 420
8121 Obsluha zařízení na zpracování kovů	2,4	33 065
8122 Obsluha lakov. a j.zařízení na povrch. úpravu kovů, j.materiálů	0,5	31 389
8131 Obsluha strojů a zařízení pro chemickou výrobu	2,6	30 507
8142 Obsluha strojů na výrobu a zpracování výrobků z plastu	3,1	33 345
8143 Obsluha strojů na výrobu a zpracování výrobků z papíru	0,3	25 584
8160 Obsluha strojů na výrobu potravin a příbuzných výrobků	3,2	32 358
8172 Obsluha automatiz. strojů a zařízení na prvotní zprac.dřeva	0,5	26 469
8181 Obsluha strojů a zařízení na výrobu skla, keramiky, stavebnin	1,3	34 843
8183 Obsluha strojů na balení, plnění a etiketování	0,9	28 163
8189 Obsluha stacionárních strojů a zařízení j.n.	2,8	32 650
8211 Montážní dělníci mechanických zařízení	6,6	31 903
8212 Montážní dělníci elektrických, energet. a elektron. zařízení	2,2	27 685
8219 Montážní dělníci ostatních výrobků	10,5	37 334
8311 Strojvedoucí a řidiči kolejových motorových vozíků	0,6	47 816
8312 Signalisti, brzdaři, výhybkáři, posunovači, příbuzní pracovníci	1,0	35 002
8322 Řidiči osobních a malých dodávkových automobilů, taxikáři	1,7	25 996

Hrubá měsíční mzda podle podskupin zaměstnání CZ-ISCO

Středočeský kraj

diferenciace hrubé měsíční mzdy				hrubá měsíční mzda				placená doba
1. decil	1. kvartil	3. kvartil	9. decil	průměr	z toho			
Kč/měs	Kč/měs	Kč/měs	Kč/měs	Kč/měs	odměny	příplatky	náhrady	hod/měs
					%	%	%	
22 400	25 372	31 540	33 830	28 432	12,0	4,7	11,5	185,1
21 377	24 466	38 231	49 809	33 068	16,9	3,6	10,2	176,9
15 677	17 201	26 465	32 679	23 068	10,6	3,3	9,4	175,1
18 627	22 174	29 649	33 987	26 084	10,4	7,8	9,9	170,9
19 272	21 057	27 079	30 496	24 303	7,8	12,6	9,6	174,1
32 282	35 971	52 942	62 513	45 042	11,7	21,1	10,3	171,1
15 022	16 236	19 190	25 331	19 678	7,6	9,9	9,1	170,3
22 084	24 943	31 236	35 479	28 529	19,5	4,6	14,6	172,4
24 253	29 876	33 779	35 512	31 331	27,7	4,5	15,5	168,0
14 356	20 071	32 396	34 848	26 147	11,9	2,1	12,0	176,6
16 586	26 389	53 024	58 057	38 906	17,0	7,1	11,1	166,1
25 670	30 775	42 668	50 710	37 476	19,5	6,8	12,4	173,9
26 771	37 893	54 635	57 074	45 875	22,1	6,4	11,1	163,5
22 906	26 536	38 345	45 366	33 650	10,7	6,7	13,7	175,5
28 106	53 545	57 637	59 241	51 222	20,8	13,1	11,7	159,5
23 206	27 658	41 534	52 647	35 729	18,0	5,8	11,9	175,1
27 891	32 942	55 452	61 413	43 401	17,4	6,6	11,6	168,7
19 944	24 238	46 449	54 423	35 600	17,8	3,6	11,0	173,8
23 949	27 793	39 451	45 123	34 712	13,9	6,1	13,1	165,4
24 469	28 969	43 164	52 660	37 623	17,9	6,3	12,0	177,7
22 111	24 687	29 942	36 888	28 335	13,7	1,4	9,0	179,3
25 988	28 260	37 686	41 596	33 737	16,2	8,9	11,2	176,5
20 289	25 540	42 567	51 654	34 989	16,9	6,2	11,8	173,2
28 990	34 112	49 883	52 048	42 481	15,1	8,8	11,1	173,5
21 009	32 402	58 757	62 896	44 392	17,5	8,8	10,8	169,0
21 033	26 801	44 067	52 791	36 605	14,2	7,3	11,6	169,2
26 036	38 941	61 365	66 023	50 412	20,3	4,4	10,9	164,3
24 255	27 012	40 123	45 032	34 047	21,3	11,0	11,9	178,1
24 406	28 109	39 168	44 940	34 195	15,6	7,6	12,2	172,1
24 524	25 613	36 950	41 833	32 545	21,4	4,7	11,7	170,6
17 875	25 196	37 431	45 026	31 992	14,4	11,3	11,9	168,9
24 499	28 294	37 171	42 216	33 248	11,1	7,7	11,5	177,4
19 510	22 036	29 060	33 512	26 024	6,3	9,6	10,8	170,7
21 469	26 946	40 058	50 199	34 995	16,0	7,1	10,6	176,6
19 967	23 300	32 421	36 106	27 815	20,9	3,2	11,5	170,3
25 963	31 262	39 824	46 074	35 648	22,2	13,6	11,1	176,4
18 850	22 790	34 576	38 730	28 945	16,2	7,4	10,7	171,8
24 856	28 457	38 670	46 003	34 510	16,7	9,5	11,6	171,9
24 370	27 681	37 844	42 657	32 841	15,5	8,2	11,3	170,3
16 778	20 914	32 312	35 438	26 931	8,3	6,9	11,3	172,5
17 782	25 289	48 838	52 788	36 441	19,6	7,0	11,3	167,1
39 680	43 966	51 900	55 765	47 632	10,7	18,1	11,5	173,7
28 687	31 624	38 924	43 267	35 515	10,6	15,3	11,7	171,8
13 432	16 908	31 731	36 873	25 632	13,2	5,4	9,8	177,5

Hrubá měsíční mzda podle podskupin zaměstnání CZ-ISCO

Středočeský kraj		
podskupina zaměstnání / kategorie zaměstnání CZ-ISCO	počet zaměstnanců přepočtený podle placených měsíců	hrubá měsíční mzda
		medián
	tis. osob	Kč/měs
8332 Řidiči nákladních automobilů, tahačů a speciálních vozidel	14,1	28 113
8341 Řidiči a obsluha zemědělských a lesnických strojů	3,5	34 774
8343 Obsluha jeřábů, zdvihacích a podobných manipulačních zařízení	0,6	36 180
8344 Obsluha vysokozdvížných a jiných vozíků a skladníci	20,2	32 307
9112 Uklízeči a pomocníci v hotelích, admin., průmysl. a j. objektech	4,0	16 941
9312 Figuranti, dělníci výkop. prací a dělníci výstavby inženýr. děl	0,3	29 511
9321 Ruční baliči, plniči a etiketovači	1,6	26 482
9329 Ostatní pomocní pracovníci ve výrobě	6,8	23 464
9333 Pomocní manipulační pracovníci (kromě výroby)	4,0	23 627
9334 Doplnovači zboží	0,1	33 672
9611 Pracovníci odvozu a recyklace odpadů	0,1	23 998
9613 Uklízeči veřejných prostranství, čističi kanalizací	0,1	20 193
9623 Pracovníci odečtu měřidel, výběru peněz z prodejních automatů	0,1	30 516

Hrubá měsíční mzda podle podskupin zaměstnání CZ-ISCO

Středočeský kraj

diferenciace hrubé měsíční mzdy				hrubá měsíční mzda				placená doba
1. decil	1. kvartil	3. kvartil	9. decil	průměr	z toho			
Kč/měs	Kč/měs	Kč/měs	Kč/měs	Kč/měs	odměny	příplatky	náhrady	hod/měs
					%	%	%	
17 061	20 518	37 838	44 391	29 869	19,9	8,3	9,8	185,2
24 296	27 950	41 192	43 916	34 471	20,3	3,4	11,0	188,3
21 146	29 209	45 232	53 726	37 112	19,6	7,8	11,3	172,1
23 997	27 998	39 148	48 786	34 109	16,3	5,5	11,3	172,1
13 442	14 813	20 083	23 981	18 146	10,3	2,5	10,3	172,7
24 385	28 036	39 263	50 635	33 781	21,7	2,8	12,9	185,0
18 828	22 099	32 370	43 214	28 776	11,9	7,1	11,2	175,1
14 846	17 930	28 992	35 989	24 621	15,0	4,0	11,2	175,4
14 329	16 196	29 123	34 086	24 178	11,1	3,6	10,7	173,6
17 490	25 324	37 389	38 838	30 801	11,7	17,2	9,0	183,9
19 510	20 713	26 149	30 587	24 304	10,5	8,0	7,9	189,1
17 287	18 004	24 666	34 211	23 081	14,4	7,5	11,0	180,5
22 516	29 145	31 749	31 895	29 376	15,7	1,0	11,0	164,6

Základní informace o měsíční odpracované a neodpracované době

Středočeský kraj

Průměrná měsíční odpracovaná doba 145,8 hod/měs

z toho přesčas 4,0 hod/měs

Diferenciace

1. decil - 10 % měsíčních odpracovaných dob menších než 122,4 hod/měs

1. kvartil - 25 % měsíčních odpracovaných dob menších než 139,4 hod/měs

Medián - 50 % měsíčních odpracovaných dob menších než 149,6 hod/měs

3. kvartil - 25 % měsíčních odpracovaných dob větších než 157,3 hod/měs

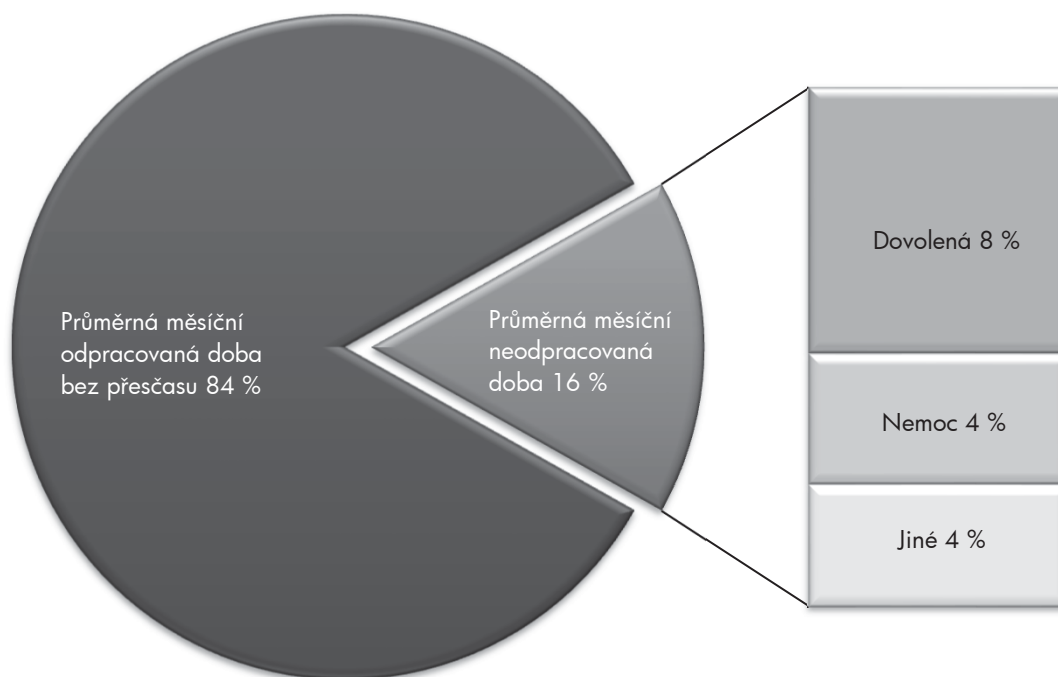
9. decil - 10 % měsíčních odpracovaných dob větších než 165,6 hod/měs

Průměrná měsíční neodpracovaná doba 27,6 hod/měs

z toho dovolená 14,1 hod/měs

z toho nemoc 7,0 hod/měs

Struktura fondu pracovní doby



**Měsíční odpracovaná a neodpracovaná doba
podle podskupin zaměstnání CZ-ISCO**

Středočeský kraj						
podskupina zaměstnání/ kategorie zaměstnání CZ-ISCO	počet zaměstnanců přepočtený podle evid. měsíců	odpracovaná doba		neodpracovaná doba		
		celkem	z toho přesčas	celkem	z toho	
					hod/měs	hod/měs
tis. osob	hod/měs	hod/měs	hod/měs			
1120 Nejvyšší představitelé společností (kromě polit.,zájm.org.)	0,7	151,6	0,2	21,0	15,4	0,4
1211 Řídící pracovníci v oblasti financí (kr.fin.,pojišť.služeb)	0,6	143,9	0,3	28,3	15,4	1,0
1212 Řídící pracovníci v oblasti lidských zdrojů	0,3	149,7	0,6	22,6	15,5	1,0
1219 Ostatní řídicí pracovníci správy podniku a pod. činností	0,7	147,0	0,8	24,4	15,2	2,1
1221 Řídící pracovníci v obchodu, marketingu a v příb. oblastech	1,3	149,2	0,2	23,1	16,3	1,2
1223 Řídící pracovníci v oblasti výzkumu a vývoje	0,8	146,0	2,6	21,1	15,9	1,5
1311 Řídící pracovníci v zemědělství, lesnictví a příb. oborech	0,8	143,5	0,7	30,6	11,8	13,4
1321 Řídící pracovníci v průmyslové výrobě	3,9	145,7	1,5	20,2	15,1	1,4
1324 Řídící pracovníci v dopravě, logistice a příbuzných oborech	1,1	149,3	2,6	24,0	15,7	2,1
1330 Řídící pracovníci v oblasti ICT	0,2	150,1	0,8	21,3	15,3	0,8
1342 Řídící pracovníci v oblasti zdravotnictví	0,4	152,0	5,5	26,7	17,2	2,1
1346 Řídící pracovníci v oblasti finančních, pojišťovacích služeb	0,2	146,0	0,0	27,1	16,9	2,3
1420 Řídící pracovníci v maloobchodě a velkoobchodě	1,4	151,4	2,5	24,9	14,1	3,9
2113 Chemici (kromě chemického inženýrství)	0,1	145,0	0,3	26,6	17,0	1,8
2131 Biologové, botanici, zoologové a příbuzní specialisté	0,4	147,9	0,5	26,4	17,0	1,9
2132 Specialisté v zemědělství, lesnictví, rybářství a vod.hosp.	0,5	151,4	1,1	23,3	15,3	2,3
2141 Specialisté v oblasti průmysl.inženýrství a příbuz.oblastech	1,4	147,0	1,7	25,8	16,1	2,9
2142 Stavební inženýři	0,2	146,6	4,6	25,6	16,3	4,0
2143 Specialisté v oblasti průmyslové ekologie	0,0	140,6	0,5	27,5	16,0	2,4
2144 Strojní inženýři	4,5	143,1	3,8	23,2	15,8	2,4
2145 Chemičtí inženýři a specialisté v příbuzných oborech	1,2	145,6	5,0	21,1	15,6	2,0
2146 Důlní a hutní inženýři a specialisté v příbuzných oborech	0,0	144,0	3,3	28,1	17,1	4,9
2149 Specialisté v oblasti techniky v ostatních oborech	0,8	147,9	1,7	24,2	16,1	2,7
2151 Inženýři elektrotechnici a energetici	0,4	148,2	2,6	24,7	16,6	1,6
2152 Inženýři elektronikci	0,3	148,3	3,0	23,7	16,8	1,8
2153 Inženýři elektronických komunikací (vč. radiokomunikací)	0,1	142,5	2,7	21,5	16,9	1,4
2163 Průmysloví a produktoví designéři, módní návrháři	0,1	146,9	4,9	22,0	16,0	2,2
2212 Lékaři specialisté	1,6	157,7	9,1	24,7	15,2	3,1
2221 Všeobecné sestry se specializací	1,2	148,0	6,6	27,8	16,1	5,8
2222 Porodní asistentky se specializací	0,1	148,0	5,8	26,3	16,1	4,5
2310 Učitelé na VŠ a VOŠ	0,2	137,7	0,0	32,7	24,0	1,9
2411 Specialisté v oblasti účetnictví	1,0	145,9	0,4	24,6	15,5	3,0
2412 Finanční a investiční poradci a příbuzní specialisté	0,5	143,7	0,2	28,2	16,2	5,2
2413 Finanční analytici, specialisté v peněžnictví, pojišťovnictví	0,3	146,9	0,2	25,9	16,3	3,8
2422 Specialisté v oblasti strategie a politiky organizací	0,4	146,9	1,4	23,5	15,2	2,3
2423 Specialisté v oblasti personálního řízení	0,5	146,7	1,1	24,7	16,2	2,6
2424 Specialisté v oblasti vzdělávání a rozvoje lidských zdrojů	0,1	148,5	0,7	23,1	14,3	3,6
2431 Specialisté v oblasti reklamy a marketingu, průzkumu trhu	0,6	148,8	0,2	26,5	16,0	2,0
2433 Specialisté prodeje a nákupu produktů a služeb (kromě ICT)	1,9	149,7	0,3	22,4	14,9	1,5
2519 Specialisté v oblasti testování softwaru,příbuzní pracovníci	0,2	149,5	1,3	22,4	13,7	2,7
2521 Návrháři a správci databází	0,0	145,6	2,3	25,7	16,0	2,9
2522 Systémoví administrátoři, správci počítačových sítí	0,5	147,7	1,3	24,0	15,8	2,4
2523 Specialisté v oblasti počítačových sítí (kromě správců)	0,1	128,2	0,7	42,0	12,6	24,0
2619 Specialisté v oblasti práva a příbuzných oblastech j.n.	0,1	145,9	0,4	21,5	15,8	1,9

**Měsíční odpracovaná a neodpracovaná doba
podle podskupin zaměstnání CZ-ISCO**

Středočeský kraj						
podskupina zaměstnání/ kategorie zaměstnání CZ-ISCO	počet zaměstnanců přepočtený podle evid. měsíců	odpracovaná doba		neodpracovaná doba		
		celkem	z toho přesčas	celkem	z toho	
					hod/měs	hod/měs
tis. osob	hod/měs	hod/měs	hod/měs			
2631 Specialisté v oblasti ekonomie	0,3	149,1	0,7	21,8	14,7	1,2
2642 Redaktoři, novináři a příbuzní pracovníci	0,0	150,5	0,8	24,0	15,6	1,4
3112 Stavební technici	1,4	150,7	1,1	21,4	13,4	2,5
3114 Technici elektronici	0,8	145,9	2,9	24,1	15,7	3,5
3115 Strojírenští technici	7,7	145,9	3,1	24,8	15,2	3,6
3116 Technici v chemickém inženýrství a příbuzných oborech	2,4	149,7	3,8	23,3	13,8	3,8
3117 Důlní a hutní technici a pracovníci v příbuzných oborech	0,0	142,3	1,2	24,1	15,5	2,0
3119 Technici v ostatních průmyslových oborech	2,4	147,0	3,3	26,2	15,5	3,7
3121 Mistři a příbuzní prac.v těžbě,hutní výrobě,slévárenství	0,1	147,1	6,7	26,6	15,0	6,0
3122 Mistři a příbuzní prac.ve výrobě (kr.hutnictví,slévárenství)	7,1	148,0	5,9	24,1	14,8	3,3
3123 Mistři a příbuzní pracovníci ve stavebnictví	1,1	153,4	2,1	21,7	13,3	1,8
3133 Operátoři velinů pro chem.výr.(kromě zprac.ropy,zem.plynu)	0,2	146,2	8,2	24,4	15,4	4,7
3141 Technici, laboranti v biolog.a příbuz. oborech (kr.zdravot.)	0,2	144,5	0,2	27,6	16,4	3,9
3142 Technici v oblasti zemědělství, rybářství a vodohospodářství	0,9	153,0	0,9	21,0	12,4	3,4
3211 Technici a asistenti pro obsluhu lékařských zařízení	0,1	152,1	14,7	33,1	18,7	6,7
3212 Odborní laboranti, laboratorní asistenti v obl.zdravotnictví	0,3	145,4	5,9	31,9	18,1	4,8
3221 Všeobecné sestry bez specializace	4,3	148,1	3,3	24,3	14,9	4,8
3222 Porodní asistentky bez specializace	0,1	145,6	5,7	25,2	15,5	5,8
3256 Praktické sestry	0,3	145,0	7,9	30,0	15,5	9,0
3258 Zdravotničtí záchranáři	0,1	146,6	8,5	27,6	16,2	3,9
3312 Odborní pracovníci v oblasti peněžnictví	0,7	143,1	0,2	31,3	15,6	6,7
3313 Odborní pracovníci účetnictví, ekonomiky, personalistiky	5,4	146,7	0,6	25,5	14,2	4,9
3322 Obchodní zástupci	6,3	149,7	0,2	24,0	14,5	3,3
3323 Nákupčí	2,3	149,5	1,1	22,7	14,7	2,3
3331 Odbytoví a přepravní agenti, celní deklaranti	0,9	144,5	1,6	26,7	16,0	4,5
3339 Zprostředkovatelé služeb j.n.	4,9	148,5	0,6	25,0	14,3	4,0
3341 Vedoucí v oblasti administrativních agend	1,6	148,7	3,6	24,4	15,5	2,9
3343 Odborní pracovníci v administrativě a správě organizace	4,3	148,5	1,0	23,8	14,7	3,3
3344 Odborní administrativní pracovníci v oblasti zdravotnictví	0,1	146,2	1,8	29,0	16,0	5,0
3511 Technici provozu ICT, technici programátoři	0,4	151,8	3,6	23,2	15,6	2,2
3513 Technici počítačových sítí a systémů	0,9	152,5	0,8	19,3	11,6	1,9
4110 Všeobecní administrativní pracovníci	8,1	148,6	0,9	23,9	13,3	4,5
4120 Sekretáři (všeobecní)	1,5	149,2	1,1	22,0	12,7	3,1
4132 Pracovníci pro zadávání dat	0,2	143,6	2,0	29,3	15,6	4,8
4211 Pokladníci ve fin.institucích,na poštách,prac.v příb.oborech	0,9	138,6	1,8	29,0	14,9	7,0
4222 Pracovníci v zákaznických kontaktních centrech	0,7	138,1	1,6	32,6	15,7	9,3
4225 Pracovníci v informačních kancelářích	0,1	150,8	0,6	31,3	14,5	12,0
4311 Úředníci v oblasti účetnictví	5,1	148,9	0,5	23,0	13,1	4,6
4313 Mzdoví účetní	0,2	150,0	0,4	23,1	13,9	3,6
4321 Úředníci ve skladech	4,3	144,5	3,5	26,9	15,0	5,8
4322 Úředníci ve výrobě	1,2	142,5	2,1	28,0	15,8	4,9
4323 Pracovníci v dopravě a přepravě	3,5	149,0	6,3	24,6	15,0	4,0
4412 Pracovníci poštovního provozu (kromě úředníků na přepážkách)	1,3	133,4	3,3	33,2	15,5	9,6
4416 Personální referenti	0,5	144,5	1,2	25,2	14,9	3,3

**Měsíční odpracovaná a neodpracovaná doba
podle podskupin zaměstnání CZ-ISCO**

Středočeský kraj						
podskupina zaměstnání/ kategorie zaměstnání CZ-ISCO	počet zaměstnanců přečtený podle evid. měsíců	odpracovaná doba		neodpracovaná doba		
		celkem	z toho přesčas	celkem	z toho	
					dovolená	nemoc
tis. osob	hod/měs	hod/měs	hod/měs			
5153 Správci objektů	0,5	115,0	0,8	58,4	10,4	7,7
5164 Chovatelé, ošetřovatelé zvířat v zařiz. pro chov, příbuz. prac.	0,1	151,2	11,2	33,2	15,4	9,1
5222 Vedoucí pracovních týmů v prodejnách	2,5	154,1	5,1	23,3	15,4	3,6
5223 Prodavači v prodejnách	16,3	149,5	2,8	26,9	13,2	8,5
5230 Pokladníci a prodavači vstupenek a jízdenek	1,9	142,2	2,8	29,2	14,2	9,7
5329 Pracovníci osobní péče ve zdravotní a sociální oblasti j.n.	1,8	144,3	6,0	29,9	15,1	9,1
5411 Příslušníci HZS ČR, hasiči ostatních jednotek požární ochrany	0,4	147,1	9,2	23,7	16,2	4,9
5414 Pracovníci ostrahy a bezpečnostních agentur	3,4	144,5	4,2	26,5	12,5	10,2
6210 Kvalifikovaní pracovníci v lesnictví a příbuzných oblastech	0,3	136,6	3,8	35,6	14,9	9,0
7114 Betonáři, železobetonáři a příbuzní pracovníci	0,2	127,8	3,2	39,7	15,8	15,8
7119 Ostatní řemeslníci, kvalifikovaní prac. hl. stavební výroby	3,1	146,1	3,9	30,5	13,0	9,8
7132 Lakýrníci a natěrači (kromě stavebních)	1,7	135,0	2,5	31,0	13,8	12,3
7212 Svářeči, řezači plamenem a páječi	2,8	141,5	5,0	32,1	14,6	10,1
7213 Pracovníci na zpracování plechu	1,3	136,4	2,0	27,1	14,7	7,2
7214 Montéři kovových konstrukcí	0,3	139,9	9,2	34,6	15,5	10,1
7221 Kováři	0,1	128,0	1,4	31,5	16,0	10,8
7222 Nástrojář a příbuzní pracovníci	8,5	142,6	6,2	32,3	14,7	9,9
7223 Seřizovači a obsluha obráběcích strojů (kr. dřevoobráběcích)	5,6	139,1	4,3	29,5	14,7	8,3
7231 Mechanici a opraváři motorových vozidel	5,5	147,9	5,2	25,5	14,2	6,2
7232 Mechanici a opraváři leteckých motorů a zařízení	0,1	136,5	4,5	28,7	16,1	6,3
7233 Mechanici a opraváři zeměděl., průmysl. a j. strojů, zařízení	4,7	144,5	7,9	32,8	15,0	10,5
7321 Pracovníci přípravy tisku	0,3	159,2	0,9	20,0	13,0	4,0
7411 Stavební a provozní elektrikáři	0,4	150,0	8,2	27,5	15,3	5,8
7412 Elektromechanici	3,3	141,8	5,1	31,1	15,0	9,3
7413 Montéři a opraváři elektrických vedení	0,5	148,0	8,6	25,3	16,1	4,8
7421 Mechanici a opraváři elektronických přístrojů	1,5	141,9	5,9	26,9	15,6	5,4
7543 Kvalitáři, testovači výrobků, laboranti (kr. potravin, nápojů)	2,3	139,5	4,2	29,4	15,2	8,1
7549 Řemeslní pracovníci a pracovníci v dalších oborech j.n.	0,2	138,7	3,9	25,5	15,7	4,9
8114 Obsluha strojů na výrobky z cementu, kamene, ostatních nerostů	0,5	148,7	10,3	28,8	15,1	7,2
8121 Obsluha zařízení na zpracování kovů	2,7	137,9	5,7	33,9	14,6	12,7
8122 Obsluha lakov. a j. zařízení na povrch. úpravu kovů, j. materiálů	0,6	133,5	4,3	36,7	12,9	15,5
8131 Obsluha strojů a zařízení pro chemickou výrobu	2,8	137,9	3,7	30,8	15,0	10,3
8142 Obsluha strojů na výrobu a zpracování výrobků z plastu	3,3	142,2	5,5	34,8	15,2	11,7
8143 Obsluha strojů na výrobu a zpracování výrobků z papíru	0,3	143,3	6,0	26,9	13,3	9,7
8160 Obsluha strojů na výrobu potravin a příbuzných výrobků	3,4	143,4	6,7	32,7	14,2	9,0
8172 Obsluha automatiz. strojů a zařízení na prvotní zprac. dřeva	0,5	137,2	5,0	32,7	12,8	11,7
8181 Obsluha strojů a zařízení na výrobu skla, keramiky, stavebnin	1,4	145,1	8,9	30,6	16,2	11,2
8183 Obsluha strojů na balení, plnění a etiketování	1,0	139,1	4,7	32,9	13,5	10,4
8189 Obsluha stacionárních strojů a zařízení j.n.	2,9	142,7	6,0	28,8	15,5	8,3
8211 Montážní dělníci mechanických zařízení	7,3	133,2	4,5	36,7	14,3	13,2
8212 Montážní dělníci elektrických, energet. a elektron. zařízení	2,4	141,2	3,9	31,2	14,2	10,8
8219 Montážní dělníci ostatních výrobků	11,6	132,5	4,6	34,3	13,8	12,0
8311 Strojvedoucí a řidiči kolejových motorových vozíků	0,7	147,0	15,6	26,2	14,7	5,9
8312 Signalisti, brzdáři, výhybkáři, posunovači, příbuzní pracovníci	1,0	144,4	12,0	26,8	15,4	8,0

**Měsíční odpracovaná a neodpracovaná doba
podle podskupin zaměstnání CZ-ISCO**

Středočeský kraj						
podskupina zaměstnání/ kategorie zaměstnání CZ-ISCO	počet zaměstnanců přepočtený podle evid. měsíců	odpracovaná doba		neodpracovaná doba		
		celkem	z toho přesčas	celkem	z toho	
					hod/měs	hod/měs
tis. osob	hod/měs	hod/měs	hod/měs			
8322 Řidiči osobních a malých dodávkových automobilů, taxikáři	1,8	152,5	5,0	24,9	12,7	5,3
8332 Řidiči nákladních automobilů, tahačů a speciálních vozidel	14,7	159,2	11,2	25,9	12,9	6,3
8341 Řidiči a obsluha zemědělských a lesnických strojů	3,6	162,3	13,7	25,5	14,3	4,3
8343 Obsluha jeřábů, zdvihacích a podobných manipulačních zařízení	0,6	137,3	5,5	34,2	14,5	10,3
8344 Obsluha vysokozdvizných a jiných vozíků a skladníci	21,9	138,0	4,5	33,7	15,0	11,6
9112 Uklízeči a pomocníci v hotelích, admin., průmysl. a j. objektech	4,3	143,1	2,3	29,8	13,5	9,5
9312 Figuranti, dělníci výkop. prací a dělníci výstavby inženýr. děl	0,4	154,9	8,8	29,9	14,4	6,9
9321 Ruční baliči, plniči a etiketovači	1,7	140,6	6,5	36,1	14,9	13,3
9329 Ostatní pomocní pracovníci ve výrobě	7,6	138,6	5,0	37,2	13,0	12,9
9333 Pomocní manipulační pracovníci (kromě výroby)	4,4	140,8	3,1	32,7	13,7	8,2
9334 Doplnovači zboží	0,1	149,3	18,1	33,1	12,1	13,0
9412 Pomocníci v kuchyni	0,5	141,3	3,1	32,6	11,7	15,2
9611 Pracovníci odvozu a recyklace odpadů	0,1	158,3	14,2	29,7	11,1	12,6
9613 Uklízeči veřejných prostranství, čističi kanalizací	0,1	150,4	7,8	29,7	14,2	7,9
9623 Pracovníci odečtu měřidel, výběru peněz z prodejních automatů	0,1	139,9	2,5	24,6	16,1	6,2

Základní informace o hodinovém výděлку

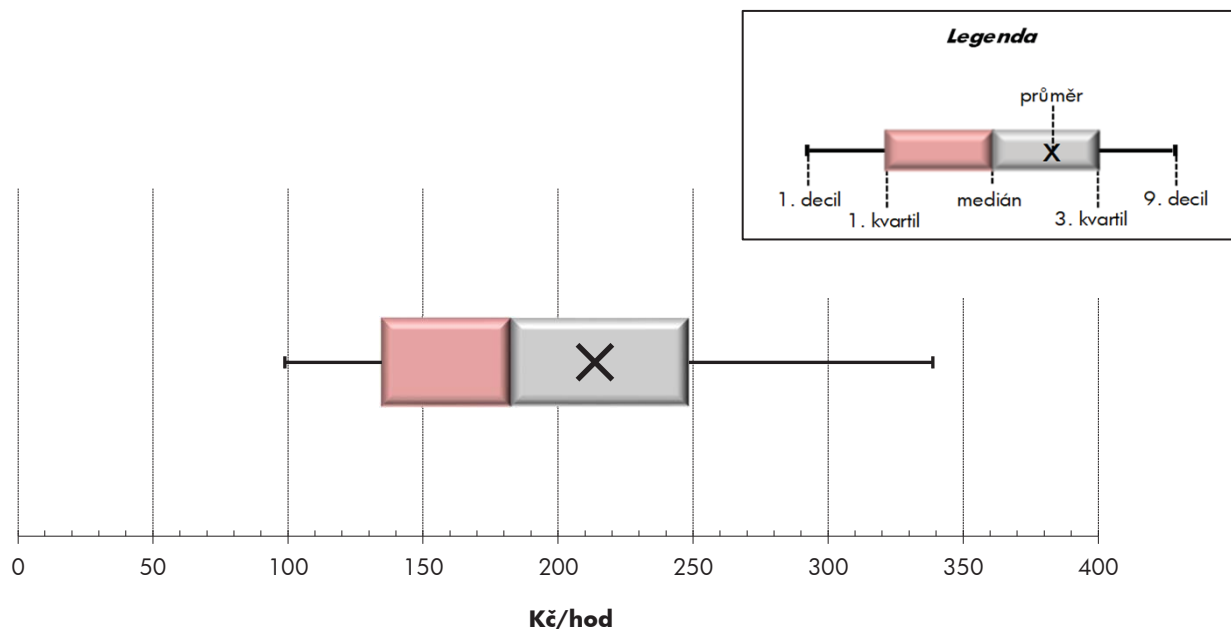
Středočeský kraj

Medián hodinového výděлку	182,7 Kč/hod
Index mediánu hodinového výděлку vůči 4. čtvrtletí 2018	106,0 %

Diferenciace

1. decil - 10 % hodinových výdělků menších než	98,8 Kč/hod
1. kvartil - 25 % hodinových výdělků menších než	134,7 Kč/hod
Medián - 50 % hodinových výdělků menších než	182,7 Kč/hod
3. kvartil - 25 % hodinových výdělků větších než	248,4 Kč/hod
9. decil - 10 % hodinových výdělků větších než	338,7 Kč/hod

Průměr hodinového výděлку	213,7 Kč/hod
--	---------------------



Hodinový výdělek se zjišťuje jako průměrný hodinový výdělek definovaný v § 351 až § 362 zákona č. 262/2006 Sb., zákoníku práce, ve znění pozdějších předpisů.

Hodinový výdělek podle pohlaví a věku

Středočeský kraj

pohlaví/ věková skupina	počet zaměstnanců přepočtený podle placených měsíců	medián hodinového výdělku	diferenciace hodinového výdělku		průměr hodinového výdělku
			1. decil	9. decil	
	tis. osob	Kč/hod	Kč/hod	Kč/hod	Kč/hod
CELKEM - mzdová sféra	338,3	182,7	98,8	338,7	213,7
do 20 let	1,5	145,4	103,7	190,7	148,9
20 - 29 let	49,5	178,5	102,2	280,3	189,0
30 - 39 let	78,8	191,9	94,5	353,1	217,6
40 - 49 let	108,4	186,5	100,0	366,9	224,4
50 - 59 let	74,7	176,9	98,9	333,4	213,6
60 a více let	25,3	171,9	100,6	338,3	207,5
MUŽI	204,0	199,1	101,8	372,5	234,8
do 20 let	0,9	156,5	105,8	197,3	156,2
20 - 29 let	32,5	190,3	100,3	292,4	198,1
30 - 39 let	50,3	210,9	97,2	381,6	236,4
40 - 49 let	61,2	207,0	103,0	410,6	252,4
50 - 59 let	41,2	196,9	104,6	383,9	245,8
60 a více let	17,9	176,9	102,7	346,3	215,0
ŽENY	134,3	159,6	95,0	282,7	181,6
do 20 let	0,6	134,9	99,5	181,1	137,7
20 - 29 let	17,0	160,3	103,4	251,0	171,6
30 - 39 let	28,6	162,7	91,6	288,1	184,4
40 - 49 let	47,2	163,6	94,7	295,0	188,2
50 - 59 let	33,6	150,9	94,6	274,4	174,0
60 a více let	7,4	157,8	97,6	324,6	189,3

Hodinový výdělek podle podskupin zaměstnání CZ-ISCO

podskupina zaměstnání/ zaměstnání CZ-ISCO	počet zaměstnanců přepočtený podle placených měsíců	medián hodinového výdělku	diferenciace hodinového výdělku		průměr hodinového výdělku
			1. decil	9. decil	
			tis. osob	Kč/hod	
1120 Nejvyšší představitelé společností (kromě polit.,zájm.org.)	0,8	584,9	102,3	1 734,3	725,8
1211 Řídící pracovníci v oblasti financí (kr.fin.,pojišť.služeb)	0,6	498,9	222,2	992,7	586,4
1212 Řídící pracovníci v oblasti lidských zdrojů	0,3	478,8	194,9	958,2	578,0
1219 Ostatní řídicí pracovníci správy podniku a pod. činností	0,7	436,2	207,2	811,7	513,7
1221 Řídící pracovníci v obchodu, marketingu a v příb. oblastech	1,2	405,9	101,6	871,5	486,6
1223 Řídící pracovníci v oblasti výzkumu a vývoje	0,8	454,0	311,1	780,5	558,4
1311 Řídící pracovníci v zemědělství, lesnictví a příb. oborech	0,8	206,3	115,5	444,0	259,8
1321 Řídící pracovníci v průmyslové výrobě	3,8	469,6	261,3	1 039,0	594,0
1324 Řídící pracovníci v dopravě, logistice a příbuzných oborech	1,1	341,9	215,6	880,7	473,9
1330 Řídící pracovníci v oblasti ICT	0,4	960,6	318,2	1 232,7	856,1
1342 Řídící pracovníci v oblasti zdravotnictví	0,3	380,2	236,7	785,5	454,7
1346 Řídící pracovníci v oblasti finančních, pojišťovacích služeb	0,2	388,4	279,9	647,3	433,4
1420 Řídící pracovníci v maloobchodě a velkoobchodě	1,4	224,5	141,2	532,7	301,0
2113 Chemici (kromě chemického inženýrství)	0,1	303,7	189,9	422,5	303,1
2131 Biologové, botanici, zoologové a příbuzní specialisté	0,4	285,2	170,6	502,9	318,5
2132 Specialisté v zemědělství, lesnictví, rybářství a vod.hosp.	0,5	223,6	113,6	367,6	242,1
2141 Specialisté v oblasti průmysl.inženýrství a příbuz.oblastech	1,3	277,9	185,1	465,2	315,8
2142 Stavební inženýři	0,2	355,6	203,4	491,7	363,4
2143 Specialisté v oblasti průmyslové ekologie	0,0	311,7	188,4	426,9	315,6
2144 Strojní inženýři	4,3	388,3	243,1	476,1	374,3
2145 Chemičtí inženýři a specialisté v příbuzných oborech	1,2	312,9	214,5	416,6	320,7
2146 Důlní a hutní inženýři a specialisté v příbuzných oborech	0,0	215,2	159,2	373,4	245,2
2149 Specialisté v oblasti techniky v ostatních oborech	0,7	285,1	207,7	483,4	320,6
2151 Inženýři elektrotechnici a energetici	0,4	352,7	233,0	516,4	368,3
2152 Inženýři elektroniky	0,3	303,5	201,0	430,3	316,6
2153 Inženýři elektronických komunikací (vč. radiokomunikací)	0,1	297,4	189,4	461,0	321,0
2163 Průmysloví a produktoví designéři, módní návrháři	0,1	469,4	247,4	782,4	506,1
2212 Lékaři specialisté	1,8	322,0	121,0	566,2	400,6
2221 Všeobecné sestry se specializací	1,1	260,9	191,0	323,3	260,0
2222 Porodní asistentky se specializací	0,1	268,5	186,8	322,8	264,4
2310 Učitelé na VŠ a VOŠ	0,2	380,0	198,4	794,0	434,7
2411 Specialisté v oblasti účetnictví	0,9	275,3	199,8	507,2	323,7
2412 Finanční a investiční poradci a příbuzní specialisté	0,5	236,8	158,5	381,0	257,6
2413 Finanční analytici, specialisté v peněžnictví, pojišťovnictví	0,2	270,1	180,7	512,3	321,8
2422 Specialisté v oblasti strategie a politiky organizací	0,4	309,2	201,0	564,9	369,7
2423 Specialisté v oblasti personálního řízení	0,9	276,9	185,6	458,4	313,0
2424 Specialisté v oblasti vzdělávání a rozvoje lidských zdrojů	0,1	243,8	171,6	415,6	283,5
2431 Specialisté v oblasti reklamy a marketingu, průzkumu trhu	0,6	318,5	167,7	596,1	358,0
2433 Specialisté prodeje a nákupu produktů a služeb (kromě ICT)	2,0	333,2	166,0	578,5	366,9
2519 Specialisté v oblasti testování softwaru,příbuzní pracovníci	0,2	191,1	159,4	432,2	243,9
2521 Návrháři a správci databází	0,0	324,5	200,5	542,7	350,4
2522 Systémoví administrátoři, správci počítačových sítí	0,5	316,0	179,4	584,2	372,3
2523 Specialisté v oblasti počítačových sítí (kromě správců)	0,1	367,1	229,6	563,7	374,5
2619 Specialisté v oblasti práva a příbuzných oblastech j.n.	0,1	449,6	290,9	745,3	474,1

Hodinový výdělek podle podskupin zaměstnání CZ-ISCO

podskupina zaměstnání/ zaměstnání CZ-ISCO	počet zaměstnanců přečtený podle placených měsíců	medián hodinového výdělku	diference hodinového výdělku		průměr hodinového výdělku
			1. decil	9. decil	
			tis. osob	Kč/hod	
2631 Specialisté v oblasti ekonomie	0,3	320,5	214,2	578,2	368,2
2642 Redaktoři, novináři a příbuzní pracovníci	0,0	177,9	138,2	247,4	182,9
3112 Stavební technici	1,6	206,2	97,9	329,2	208,3
3114 Technici elektronici	1,0	205,0	93,5	387,7	224,8
3115 Strojírenští technici	7,3	254,9	151,3	385,8	267,1
3116 Technici v chemickém inženýrství a příbuzných oborech	2,1	211,8	121,1	321,6	221,4
3117 Důlní a hutní technici a pracovníci v příbuzných oborech	0,0	246,2	178,3	348,9	267,1
3119 Technici v ostatních průmyslových oborech	2,2	231,2	153,2	362,8	250,6
3121 Mistři a příbuzní prac.v těžbě,hutní výrobě,slévárenství	0,1	321,1	212,5	434,2	317,3
3122 Mistři a příbuzní prac.ve výrobě (kr.hutnictví,slévárenství)	6,7	259,4	143,5	411,6	271,7
3133 Operátoři velinů pro chem.výr.(kromě zprac.ropy,zem.plynu)	0,2	222,2	174,5	284,1	226,0
3141 Technici, laboranti v biolog.a příbuz. oborech (kr.zdravot.)	0,2	208,7	121,7	338,3	228,6
3142 Technici v oblasti zemědělství, rybářství a vodohospodářství	0,9	234,9	171,6	363,7	249,8
3211 Technici a asistenti pro obsluhu lékařských zařízení	0,1	224,7	173,9	353,5	241,5
3212 Odborní laboranti, laboratorní asistenti v obl.zdravotnictví	0,3	193,9	145,9	284,6	203,9
3221 Všeobecné sestry bez specializace	4,3	188,5	122,3	285,7	199,8
3222 Porodní asistentky bez specializace	0,1	263,6	193,2	302,7	254,9
3256 Praktické sestry	0,3	201,8	150,3	248,8	201,7
3258 Zdravotničtí záchranáři	0,1	266,1	203,9	301,8	259,0
3312 Odborní pracovníci v oblasti peněžnictví	0,6	226,9	156,4	344,3	245,0
3313 Odborní pracovníci účetnictví, ekonomiky, personalistiky	5,3	202,9	128,2	345,2	223,0
3322 Obchodní zástupci	5,8	216,3	85,8	414,0	236,8
3323 Nákupčí	2,1	220,3	102,3	385,8	245,0
3331 Odbytoví a přepravní agenti, celní deklaranti	0,8	223,1	170,2	358,9	245,9
3339 Zprostředkovatelé služeb j.n.	4,3	190,6	121,4	333,3	219,5
3341 Vedoucí v oblasti administrativních agend	1,6	236,5	132,3	393,8	262,3
3343 Odborní pracovníci v administrativě a správě organizace	4,6	206,5	129,0	326,3	222,7
3344 Odborní administrativní pracovníci v oblasti zdravotnictví	0,1	180,6	125,0	385,0	211,0
3511 Technici provozu ICT, technici programátoři	0,3	245,9	109,0	384,2	255,5
3513 Technici počítačových sítí a systémů	0,9	197,1	118,8	348,7	217,5
4110 Všeobecní administrativní pracovníci	8,5	136,3	82,2	221,9	150,5
4120 Sekretáři (všeobecní)	1,7	152,1	87,0	263,4	170,8
4132 Pracovníci pro zadávání dat	0,2	179,8	148,4	215,3	183,1
4211 Pokladníci ve fin.institucích,na poštách,prac.v příb.oborech	0,9	155,5	122,6	182,0	154,0
4222 Pracovníci v zákaznických kontaktních centrech	0,6	188,1	117,6	254,0	187,5
4225 Pracovníci v informačních kancelářích	0,1	145,9	115,1	158,3	143,0
4311 Úředníci v oblasti účetnictví	5,3	142,5	94,1	250,1	166,1
4313 Mzdoví účetní	0,3	183,9	100,9	289,0	199,7
4321 Úředníci ve skladech	4,0	189,1	133,7	293,6	200,9
4322 Úředníci ve výrobě	1,3	216,0	142,4	304,4	216,4
4323 Pracovníci v dopravě a přepravě	3,4	224,3	120,2	311,5	223,1
4412 Pracovníci poštovního provozu (kromě úředníků na přepážkách)	1,1	133,0	111,7	172,0	137,7
4416 Personální referenti	0,5	245,7	118,2	392,2	260,1
5153 Správci objektů	0,6	154,6	94,5	232,6	165,2

Hodinový výdělek podle podskupin zaměstnání CZ-ISCO

podskupina zaměstnání/ zaměstnání CZ-ISCO	počet zaměstnanců přečtený podle placených měsíců	medián hodinového výdělku	diferenciace hodinového výdělku		průměr hodinového výdělku
			1. decil	9. decil	
			tis. osob	Kč/hod	
5164 Chovatelé, ošetřovatelé zvířat v zařiz. pro chov, příbuz. prac.	0,1	163,4	134,7	214,6	170,4
5222 Vedoucí pracovních týmů v prodejnách	3,1	162,9	117,0	262,2	180,9
5223 Prodavači v prodejnách	15,0	121,1	88,9	184,0	130,0
5230 Pokladníci a prodavači vstupenek a jízdenek	3,0	142,7	113,6	205,6	151,6
5329 Pracovníci osobní péče ve zdravotní a sociální oblasti j.n.	1,7	140,1	108,4	174,0	139,6
5411 Příslušníci HZS ČR, hasiči ostatních jednotek požární ochrany	0,4	231,3	167,9	366,7	249,9
5414 Pracovníci ostražky a bezpečnostních agentur	3,2	108,9	89,1	151,3	122,6
6210 Kvalifikovaní pracovníci v lesnictví a příbuzných oblastech	0,2	167,8	130,7	200,6	167,2
7114 Betonáři, železobetonáři a příbuzní pracovníci	0,2	209,6	138,4	234,5	201,2
7119 Ostatní řemeslníci, kvalifikovaní prac. hl. stavební výroby	2,3	170,2	121,2	206,3	160,8
7132 Lakýrníci a natěrači (kromě stavebních)	1,5	220,5	94,5	333,9	216,5
7212 Svářeči, řezači plamenem a páječi	2,5	224,6	158,4	336,9	240,3
7213 Pracovníci na zpracování plechu	1,2	290,2	155,3	327,1	262,3
7214 Montéři kovových konstrukcí	0,3	153,7	134,2	233,2	172,3
7222 Nástrojaři a příbuzní pracovníci	8,0	190,7	130,5	297,3	204,7
7223 Seřizovači a obsluha obráběcích strojů (kr. dřevoobráběcích)	4,9	241,4	156,5	354,4	251,8
7231 Mechanici a opraváři motorových vozidel	4,8	206,5	113,9	317,9	214,7
7232 Mechanici a opraváři leteckých motorů a zařízení	0,1	172,8	118,4	260,4	187,5
7233 Mechanici a opraváři zeměděl., průmysl. a j. strojů, zařízení	4,1	203,9	140,8	302,8	217,6
7321 Pracovníci přípravy tisku	0,3	176,6	158,8	224,6	183,4
7411 Stavební a provozní elektrikáři	0,5	184,1	145,0	279,0	197,1
7412 Elektromechanici	3,0	203,1	138,2	315,2	215,3
7413 Montéři a opraváři elektrických vedení	0,6	224,7	131,2	283,7	219,2
7421 Mechanici a opraváři elektronických přístrojů	2,0	219,3	128,0	355,4	234,0
7543 Kvalitáři, testovači výrobků, laboranti (kr. potravin, nápojů)	2,2	201,4	123,8	292,0	207,6
7549 Řemeslní pracovníci a pracovníci v dalších oborech j.n.	0,2	303,6	167,1	374,9	284,0
8114 Obsluha strojů na výrobky z cementu, kamene, ostatních nerostů	0,5	187,4	141,2	255,3	193,7
8121 Obsluha zařízení na zpracování kovů	2,4	201,0	138,0	272,1	205,0
8122 Obsluha lakov. a j. zařízení na povrch. úpravu kovů, j. materiálů	0,6	183,2	138,4	253,1	190,5
8131 Obsluha strojů a zařízení pro chemickou výrobu	2,8	177,6	106,4	257,0	183,8
8142 Obsluha strojů na výrobu a zpracování výrobků z plastu	3,0	187,0	143,9	232,7	186,9
8143 Obsluha strojů na výrobu a zpracování výrobků z papíru	0,3	155,4	121,6	211,5	161,2
8160 Obsluha strojů na výrobu potravin a příbuzných výrobků	3,1	176,5	124,2	286,2	195,6
8172 Obsluha automatiz. strojů a zařízení na prvotní zprac. dřeva	0,4	159,3	119,5	214,2	162,8
8181 Obsluha strojů a zařízení na výrobu skla, keramiky, stavebnin	1,7	181,8	147,6	244,4	188,8
8183 Obsluha strojů na balení, plnění a etiketování	0,8	167,7	110,4	231,1	170,4
8189 Obsluha stacionárních strojů a zařízení j.n.	2,7	188,6	138,6	279,7	201,9
8211 Montážní dělníci mechanických zařízení	6,0	189,3	144,0	264,9	197,2
8212 Montážní dělníci elektrických, energet. a elektron. zařízení	2,0	167,6	117,2	207,1	165,6
8219 Montážní dělníci ostatních výrobků	9,8	205,0	102,3	298,2	204,9
8311 Strojvedoucí a řidiči kolejových motorových vozíků	0,6	293,8	236,5	324,6	286,0
8312 Signalisti, brzdáři, výhybkáři, posunovači, příbuzní pracovníci	1,0	214,6	164,9	260,3	213,9
8322 Řidiči osobních a malých dodávkových automobilů, taxikáři	1,6	141,9	79,8	226,4	144,9
8332 Řidiči nákladních automobilů, tahačů a speciálních vozidel	13,8	155,7	95,1	235,6	164,3

Hodinový výdělek podle podskupin zaměstnání CZ-ISCO

Středočeský kraj					
podskupina zaměstnání/ zaměstnání CZ-ISCO	počet zaměstnanců přepočtený podle placených měsíců	medián hodinového výdělku	diferenciace hodinového výdělku		průměr hodinového výdělku
			1. decil	9. decil	
	tis. osob	Kč/hod	Kč/hod	Kč/hod	Kč/hod
8341 Řidiči a obsluha zemědělských a lesnických strojů	3,6	184,1	140,9	230,2	183,7
8343 Obsluha jeřábů, zdvihacích a podobných manipulačních zařízení	0,6	215,3	133,5	309,0	216,9
8344 Obsluha vysokozdvížných a jiných vozíků a skladníci	19,5	190,2	137,1	272,5	196,1
9112 Uklízeči a pomocníci v hotelích, admin., průmysl. a j. objektech	4,0	96,9	80,0	146,3	111,1
9312 Figuranti, dělníci výkop. prací a dělníci výstavby inženýr. děl	0,7	182,8	137,0	237,2	188,4
9321 Ruční baliči, plniči a etiketovači	1,6	156,1	109,6	232,5	166,1
9329 Ostatní pomocní pracovníci ve výrobě	6,7	126,1	87,0	202,9	135,9
9333 Pomocní manipulační pracovníci (kromě výroby)	3,8	138,6	85,5	197,0	140,3
9334 Doplnovači zboží	0,0	233,0	104,7	246,5	195,0
9412 Pomocníci v kuchyni	0,6	102,0	80,4	178,4	116,5
9611 Pracovníci odvozu a recyklace odpadů	0,1	132,1	107,3	158,4	133,5
9613 Uklízeči veřejných prostranství, čističi kanalizací	0,1	126,2	95,2	168,7	128,6
9623 Pracovníci odečtu měřidel, výběru peněz z prodejních automatů	0,1	177,1	125,5	208,8	178,0



Dodatek

Technický popis šetření

Dodatek - Technický popis šetření

Technický popis šetření přibližuje metodické postupy používané při zpracování mzdové sféry Regionální statistiky ceny práce (RSCP-MZS). Popis je rozdělen do pěti kapitol: koncepce šetření, vstupní údaje, nejdůležitější sledované ukazatele, dopočtové metody a kvalita odhadů a definice vybraných pojmů.

1. Koncepce šetření

Kapitola popisuje základní soubor šetření, postup při výběru ekonomických subjektů (ES) a strukturu výběrového souboru mzdové sféry RSCP-MZS.

1.1. Základní soubor

Základním souborem RSCP-MZS je soubor aktivních ekonomických subjektů, definovaný na základě Registru ekonomických subjektů (RES) Českého statistického úřadu (ČSÚ), které odměňují mzdou podle § 109 odst. 2 zákona č. 262/2006 Sb., zákoníku práce, ve znění pozdějších předpisů. RES je detailně popsán na internetových stránkách ČSÚ (www.czso.cz). Informace o subjektech, které neodměňují mzdou, ale platem, jsou získávány z Informačního systému o platech, spravovaného Ministerstvem financí.

1.2. Výběrový design RSCP-MZS

Výběr ekonomických subjektů v RSCP-MZS lze charakterizovat jako jednostupňový stratifikovaný výběr. Výběrovými jednotkami jsou ekonomické subjekty, na které se v případě vybrání vztahuje zpravodajská povinnost. Statistickými jednotkami jsou zaměstnanci, kteří jsou nositeli sledovaných statistických znaků. Základní soubor (ZS) je rozdělen do oblastí (strat) podle:

- institucionálních sektorů,
- velikostních kategorií,
- odvětvových skupin,
- regionů (krajů).

V jednotlivých oblastech, které vznikly rozdělením ZS dle příslušných stratifikačních kritérií, je vybrán stanovený podíl ekonomických subjektů. Výběr je prováděn z institucionálních sektorů používaných v národních účtech, tj. ze sektorů nefinančních podniků, finančních institucí, vládních institucí, domácností (podnikatelů – fyzických osob) a neziskových institucí sloužících domácnostem.

V početně největších sektorech – v nefinančních podnicích a domácnostech – jsou subjekty s 250 a více zaměstnanci zařazeny do šetření plošně (výběr s pravděpodobností rovnou 1). Menší subjekty s 1 až 249 zaměstnanci jsou vybírány v jednotlivých stratech systematickým náhodným výběrem s nestejnými pravděpodobnostmi bez vracení. Pravděpodobnosti výběru se liší podle velikosti subjektu, a jejich výše je určena výběrovým podílem uvedeným v tabulce 1. Výběr ekonomických subjektů s 1 až 9 zaměstnanci je prováděn jednorázově každé

4 roky, přičemž poslední výběr byl uskutečněn za rok 2018. Výběrový soubor ekonomických subjektů s 10 až 249 zaměstnanci se obměňuje metodou rotujícího panelu s periodou rotace devět let, tzn. k plné obměně dojde za devět let.

Velikostní kategorie pro výběr		
Kategorie	Počet zaměstnanců	Výběrový podíl [%]
1	1 až 9	1,2
2	10 až 49	4,5
3	50 až 249	15
4	250 a více	100

Tabulka 1

V sektorech finančních a vládních institucí jsou do výběrového souboru zařazeny plošně subjekty s 50 a více zaměstnanci, v sektoru neziskových institucí s 65 a více zaměstnanci. Menší subjekty z těchto sektorů podléhají pravděpodobnostnímu výběru.

Ekonomické subjekty se vybírají v 6 základních odvětvových skupinách: zemědělství, průmysl, stavebnictví, obchod, tržní služby a ostatní služby. V rámci základních skupin jsou pomocí klastrové analýzy určena podrobnější strata na základě podobnosti mzdové úrovně a struktury zaměstnání.

Regionem se z hlediska výběru jednotek rozumí kraj ve smyslu ústavního zákona č. 347/1997 Sb., v platném znění.

1.3. Struktura výběrového souboru RSCP-MZS

Statistické šetření RSCP-MZS za rok 2019 zahrnuje 6 345 ekonomických subjektů, které reprezentují 1 776 tisíc zaměstnanců (viz tabulka 2).

Výběrový soubor RSCP-MZS			
	RSCP-MZS Celkem	z toho RSCP-MZS – kraj Středočeský	
		se sídlem v kraji	se sídlem mimo kraj
Počet ekonomických subjektů	6 345	606	655
Počet zaměstnanců	1 776 tis.	136 tis.	68 tis.

Tabulka 2

Strukturu výběrového souboru RSCP-MZS z odvětvového hlediska v roce 2019 ukazuje ve sledovaném kraji tabulka 3.

Odvětvová skladba výběrového souboru RSCP-MZS – kraj Středočeský			
Kód CZ-NACE	Sekce	Počet ES	
		se sídlem v kraji	se sídlem mimo kraj
A	Zemědělství, lesnictví a rybářství	28	6
B	Těžba a dobývání	1	7
C	Zpracovatelský průmysl	187	123
D	Výroba a rozvod elektřiny, plynu, tepla	6	9
E	Zásobování vodou, činnosti související s odpady	10	13
F	Stavebnictví	43	31
G	Obchod, opravy motorových vozidel	112	181
H	Doprava a skladování	48	30
I	Ubytování, stravování a pohostinství	12	14
J	Informační a komunikační činnosti	11	31
K	Peněžnictví a pojišťovnictví	3	36
L	Činnosti v oblasti nemovitostí	17	5
M	Profesní, vědecké a technické činnosti	34	49
N	Administrativní a podpůrné činnosti	13	64
O	Veřejná správa, obrana, sociální zabezpečení	1	2
P	Vzdělávání	11	5
Q	Zdravotní a sociální péče	47	21
R	Kulturní, zábavní a rekreační činnosti	8	8
S	Ostatní činnosti	14	20

Tabulka 3

2. Vstupní údaje

Kapitola popisuje specifika sběru dat pro šetření RSCP-MZS, nejdůležitější vstupní údaje a používané klasifikace a číselníky.

2.1. Sběr dat

Ekonomické subjekty, na které se vztahuje zpravodajská povinnost, vykazují do statistického šetření RSCP-MZS údaje o všech zaměstnancích v pracovním poměru. Vybraná zpravodajská jednotka předává data na Ministerstvo práce a sociálních věcí, které je orgánem vykonávajícím státní statistickou službu.

Ekonomické subjekty s 1 až 9 zaměstnanci vykazují údaje za všechny zaměstnance jednou za čtyři roky v rámci evropského šetření SES (tzv. šetření mikrosbjektů). Získané údaje jsou po následující 4 roky používány pro šetření RSCP-MZS, přičemž údaje jsou harmonizovány na základní soubor mikrosbjektů ČSÚ příslušného období.

Ekonomické subjekty s 10 a více zaměstnanci vykazují čtyřikrát ročně za jednotlivá čtvrtletí základní informace za celý subjekt, a za poleť a celý rok

navíc podrobné údaje o všech svých zaměstnancích. Termínem pro předání dat od respondentů je 25. den měsíce následujícího po skončení sledovaného období.

Předávaná data mají formu databázových souborů a obsahují informace o zaměstnavateli a zaměstnancích. U více než 90 % respondentů je zdrojem dat pro šetření mzdový a personální systém. Datové soubory jsou předávány ve více než 90 % případů elektronickou poštou, zbylá část respondentů posílá data na disketu, případně na papírových formulářích.

Pro kontrolu a opravu dat připravených mzdovým a personálním systémem respondenta, případně pro pořízení vstupních dat, je určen "Lokální pořizovací program ISPV 2012", který si respondent před použitím nainstaluje na lokální disk svého počítače.

Pořizovací program řeší i zabezpečení dat při přenosu od respondenta ke zpracovateli. Používá přitom hybridní šifrování s veřejným a privátním klíčem. Veřejný klíč je součástí instalace pořizovacího programu, privátní klíč je uložen na interním serveru zpracovatele. Zašifrovaná data se ukládají do souboru s formátem S/MIME verze 3.

Pokud se respondenti šetření chtějí vyhnout instalaci programu, je pro ně připraven "Internetový kontrolní program", přes který lze data zaslat z kteréhokoliv počítače připojeného k internetu. Tento program taktéž umožňuje kontrolu dat vytvořených mzdovým systémem a jejich zabezpečený přenos ke zpracovateli pomocí certifikovaného šifrovaného komunikačního protokolu https. V tomto programu však není umožněno respondentům provádět opravy dat.

Oba programy jsou volně k dispozici na stránkách www.ispv.cz v sekci Pro respondenty šetření.

2.2. Nejdůležitější vstupní údaje

Šetření RSCP-MZS monitoruje s roční periodicitou úroveň a strukturu hrubé měsíční mzdy, pracovní doby a hodinového výdělku zaměstnanců ve mzdové sféře příslušného kraje. Nejdůležitější třídění podle osobních i podnikových charakteristik jsou obsažena v této publikaci a patří mezi ně pohlaví, věk, vzdělání a zaměstnání podle klasifikace CZ-ISCO.

Celková hrubá mzda je součtem mzdy za práci, náhrad mzdy a odměn za pracovní pohotovost, které jsou přímo sbíranými položkami. Mzda je definována v § 109, odst. 2 zákona č. 262/2006 Sb., zákoníku práce, ve znění pozdějších předpisů. Šetření RSCP-MZS sleduje i strukturu hrubé měsíční mzdy, tj. podíl odměn, příplatků a náhrad mzdy.

V rámci statistického vykazování pracovní doby zaměstnanců je zjišťována její odpracovaná a neodpracovaná část. Vstupní věta o zaměstnanci obsahuje odpracovanou dobu za sledované období, a z ní počet přesčasových hodin. Odpracovaná doba u zaměstnanců odměňovaných měsíční mzdou nezahrnuje dobu svátků v jinak pracovních dnech. Věta dále obsahuje celkovou neodpracovanou dobu za sledované období, z ní počet hodin dovolené a nemoci.

Hodinový výdělek je údaj zjišťovaný z průměrných hodinových výdělků definovaných v § 351-362 zákona č. 262/2006 Sb., zákoníku práce, ve znění

pozdějších předpisů. Obvykle se jedná o podíl mzdy za práci a odpracované doby za poslední čtvrtletí sledovaného období. Hodinový výdělek je krátkodobým indikátorem výdělkové úrovně.

2.3. Klasifikace a číselníky

RSCP-MZS používá standardní statistické klasifikace a číselníky (podrobněji popsané na www.czso.cz). RSCP je pod názvem Čtvrtletní šetření o průměrném výdělku součástí programu statistických zjišťování, a proto je použití platných statistických klasifikací závazné jak pro orgán vykonávající státní statistickou službu, tak pro zpravodajské jednotky, které poskytují údaje pro statistické zjišťování. RSCP-MZS používá následující klasifikace a číselníky:

CZ-ISCO	Klasifikace zaměstnání; vydáno sdělením ČSÚ č. 206/2010 Sb. ze dne 16. června 2010 o zavedení Klasifikace zaměstnání CZ-ISCO.
CZ-ICSE	Klasifikace postavení v zaměstnání; vydáno sdělením ČSÚ č. 494/2003 Sb. ze dne 18. prosince 2003 o vydání Klasifikace postavení v zaměstnání.
KKOV	Klasifikace kmenových oborů vzdělání; od 1. ledna 2009 převzalo MŠMT gesci za Klasifikaci kmenových oborů vzdělání (KKOV) jako resortní klasifikaci.
LAU 1	Číselník okresů; od 1. ledna 2008 je systém statistické klasifikace územních struktur v České republice rozdělen, v souladu se systémem Eurostatu, na dvě části: klasifikace CZ-NUTS a systém LAU (Local Administrative Units). Z hlediska statistiky mají LAU závazný charakter. Jednotky LAU 1 (dřívější NUTS 4) jsou v ČR tvořeny okresy. Územní jednotky na úrovni LAU 1 přebírají kódy od dřívějších jednotek NUTS 4. Proti NUTS 4 jsou v LAU 1 následující změny: - do kódů LAU 1 okresů krajů Vysočina a Jihomoravského se promítá změna kódů NUTS 3 těchto krajů, - Praha se na úrovni LAU 1 nečlení.
CZ-NACE	Klasifikace ekonomických činností (CZ-NACE); vydáno sdělením ČSÚ č. 244/2007 Sb. ze dne 18. září 2007 o zavedení Klasifikace ekonomických činností.
CZ-GEONOM	Klasifikace zemí; vydáno sdělením ČSÚ č. 487/2003 Sb. ze dne 18. prosince 2003 o vydání Klasifikace zemí. Poslední aktualizace byla provedena k 15. prosinci 2008 sdělením ČSÚ č. 429/2008 Sb. ze dne 26. listopadu 2008 o aktualizaci Klasifikace zemí a o ukončení zveřejňování aktualizací.

3. Nejdůležitější sledované ukazatele

Kapitola popisuje nejdůležitější sledované ukazatele, algoritmy jejich výpočtu a srovnání ukazatelů s obdobnými ukazateli mzdové statistiky ČSÚ. Kapitola je rozdělena na sestavy hrubé měsíční mzdy, odpracované a neodpracované doby a hodinového výdělku.

3.1. Hrubá měsíční mzda (sestavy MZS-Mx)

Hrubá měsíční mzda je v RSCP-MZS definována jako součet mzdy za práci, náhrad mzdy a odměny za pracovní pohotovost za sledované období. **Hrubá měsíční mzda** za pracovní poměr zaměstnance se vypočte podle vzorce:

$$HMM = \frac{MZDA + NAHRADY + POHOTOV}{MESPLAC_prep}$$

kde:

HMM	je hrubá měsíční mzda zaměstnance,
MZDA	je mzda za práci zaměstnance v kumulaci za sledované období (vstupní položka věty o zaměstnanci),
NAHRADY	jsou náhrady mzdy zaměstnance v kumulaci za sledované období (vstupní položka věty o zaměstnanci),
POHOTOV	je odměna za pracovní pohotovost zaměstnance v kumulaci za sledované období (vstupní položka věty o zaměstnanci),
MESPLAC_prep	je počet přepočtených placených měsíců zaměstnance, tj. počet měsíců, které zaměstnanec odpracoval, nebo za které pobíral náhrady mzdy (kromě náhrady za dobu dočasně pracovní neschopnosti).

Počet přepočtených placených měsíců MESPLAC_prep je roven počtu kalendářních měsíců (6 při 1. pololetí, 12 při celém roku) v případě, že zaměstnanec s plným pracovním úvazkem po celé sledované období pracoval, nebo pobíral náhrady mzdy (s výjimkou náhrady za dobu dočasně pracovní neschopnosti). Pokud byl zaměstnanec v evidenčním stavu kratší dobu než sledované období, bude jeho počet placených měsíců zkrácen poměrem počtu pracovních dnů v evidenčním stavu a ve sledovaném období. Měl-li zaměstnanec sjednán kratší pracovní úvazek, bude jeho počet placených měsíců zkrácen poměrem kratšího a plného úvazku. Podobně se počet placených měsíců zkrátí, pokud zaměstnanec měl tzv. neplacenou absenci (např. neplacené volno, nemoc, ošetřování člena rodiny).

Při výpočtu charakteristik hrubé měsíční mzdy (např. medián, průměr) za určitou skupinu zaměstnanců vstupuje každý zaměstnanec do výpočtu s váhou odpovídající počtu jeho placených měsíců za sledované období (tzv. váha placené doby). Tedy zaměstnanec, který byl zaměstnán jen část období (nebo měl kratší úvazek, nebo byl nemocný) má menší vliv na výslednou charakteristiku. Vážený

způsob výpočtu umožňuje korektní srovnání mzdové úrovně jednotlivých zaměstnání a srovnávání v čase.

Počet zaměstnanců přepočtený podle placených měsíců je vypočten jako podíl součtu přepočtených placených měsíců za určitou skupinu zaměstnanců a počtu kalendářních měsíců ve sledovaném období (6 při 1. pololetí, 12 při celém roku).

Měsíční placená doba vyjadřuje počet placených hodin – součet hodin odpracovaných a hodin s náhradou mzdy (vyjma náhrady za dobu dočasně pracovní neschopnosti) za plně placený měsíc. Výpočet je konzistentní s výpočtem hrubé měsíční mzdy.

Kritéria pro zahrnutí zaměstnance do výpočtů výše uvedených ukazatelů jsou následující:

- přepočtený počet placených měsíců zaměstnance je alespoň jeden měsíc,
- stanovená týdenní pracovní doba na dané pracovní místo je alespoň 30 hodin (dle doporučení Eurostatu).

Počet zaměstnanců a hrubá měsíční mzda/plat podle RSCP jsou rozdílné od údajů **mzdové statistiky ČSÚ**. Prvním důvodem rozdílu je jiný způsob přepočtu zaměstnanců v RSCP. Počet zaměstnanců přepočtený podle placených měsíců (RSCP) na rozdíl od přepočteného počtu zaměstnanců uveřejňovaného ve mzdových šetřeních ČSÚ neobsahuje zaměstnance po dobu jejich neplacené absence (např. neplacené volno, nemoc, ošetřování člena rodiny), tj. po dobu, kdy zaměstnanci nedostávají náhrady, které jsou součástí hrubé mzdy. Menší počet zaměstnanců v RSCP pak znamená vyšší průměrnou hrubou měsíční mzdu/plat z šetření RSCP než u ČSÚ. Druhým důvodem rozdílu je skutečnost, že jsou z výpočtu vyloučeni zaměstnanci, kteří nesplňují výše uvedená kritéria pro zahrnutí zaměstnance do výpočtů.

Koncept výpočtu hrubé měsíční mzdy/platu podle RSCP, který se používá mj. ve výdělkových šetřeních Eurostatu (viz šetření Structure of Earnings Survey), umožňuje provádět přesnější srovnání mezd/platů jednotlivých skupin zaměstnanců (a zejména jednotlivých zaměstnání) bez ovlivnění neplacenou absencí.

3.2. Měsíční odpracovaná a neodpracovaná doba (sestavy MZS-Tx)

Měsíční odpracovaná doba zaměstnance se vypočte podle vzorce:

$$\text{ODPRACD}_{\text{mes}} = \frac{\text{ODPRACD}}{\text{MESEVID}_{\text{prep}}}$$

kde :

ODPRACD_{mes} je měsíční odpracovaná doba zaměstnance,

ODPRACD je odpracovaná doba zaměstnance v kumulaci za sledované období (vstupní položka věty o zaměstnanci),

MESEVID_prep je počet přepočtených evidenčních měsíců zaměstnance, tj. počet měsíců, odpovídajících délce pracovního úvazku a délce pracovního poměru ve sledovaném období.

Počet přepočtených evidenčních měsíců MESEVID_prep je roven počtu kalendářních měsíců v případě, že zaměstnanec s plným pracovním úvazkem byl po celé sledované období v pracovním poměru a nebyl na mateřské či rodičovské dovolené. Pokud byl zaměstnanec v evidenčním stavu kratší dobu než sledované období, bude jeho počet evidenčních měsíců zkrácen poměrem počtu pracovních dnů v evidenčním stavu a ve sledovaném období. Měl-li zaměstnanec sjednan kratší pracovní úvazek, bude jeho počet evidenčních měsíců zkrácen poměrem kratšího a plného úvazku.

Průměrná měsíční odpracovaná doba za určitou skupinu zaměstnanců je vypočtena jako vážená charakteristika, v níž má měsíční odpracovaná doba každého zaměstnance váhu odpovídající počtu jeho evidenčních měsíců ve sledovaném období (tzv. váha evidenční doby). Tedy zaměstnanec, který byl zaměstnán jen po část období (nebo měl kratší úvazek) má menší vliv na výsledný průměr. Vážený způsob výpočtu umožňuje korektní srovnání průměrné odpracované doby podle jednotlivých zaměstnání a v jednotlivých letech.

Obdobně jako odpracovaná doba se počítají měsíční neodpracovaná doba a průměrné měsíční údaje o přesčasu, dovolené a nemoci.

Počet zaměstnanců přepočtený podle evidenčních měsíců je vypočten jako podíl součtu přepočtených evidenčních měsíců za určitou skupinu zaměstnanců a počtu kalendářních měsíců ve sledovaném období (6 při 1. pololetí, 12 při celém roku).

Kritéria pro zahrnutí zaměstnance do výpočtů výše uvedených ukazatelů jsou stejná jako u mzdových sestav:

- přepočtený počet placených měsíců zaměstnance je alespoň jeden měsíc,
- stanovená týdenní pracovní doba na dané pracovní místo je alespoň 30 hodin (dle doporučení Eurostatu).

3.3. Hodinový výdělek (sestavy MZS-Vx)

Hodinový výdělek je přímo zjišťovaná veličina. Do výpočtu charakteristik hodinového výdělku jsou zařazeni zaměstnanci, kteří byli v evidenčním stavu v posledním dnu sledovaného období.

4. Dopočtové metody a kvalita odhadů

Kapitola popisuje používané dopočtové metody – imputaci, vážení dle výběru a poststratifikaci, a dále hodnotí kvalitu statistických odhadů. ***Dopočtové metody***

Dopočtové metody používané v RSCP-MZS umožňují získat z dat výběrového šetření odhady charakteristik zaměstnanecké populace. Harmonizace dat RSCP s údaji z výkaznictví ČSÚ přináší věrohodný a podrobný pohled na odměňování a pohyb pracovních sil na trhu práce.

Poččet výběrového souboru RSCP na základní soubor zaměstnanců a řešení neodpovědí (tzv. non-response) či chyb v předaných datech vybraného ekonomického subjektu je v RSCP-MZS řešen metodou historické imputace a metodou vážení dle pravděpodobnosti výběru subjektu a poststratifikací souboru na údaje získané ze mzdové statistiky ČSÚ.

Metoda historické imputace využívá data stejného respondenta z předchozího období, která jsou následně upravena o průměrnou změnu vykázanou u podobných podniků. Tato metoda je v RSCP-MZS používána jen u subjektů s 1000 a více zaměstnanci.

Na základě pravděpodobnosti výběru každého ekonomického subjektu jsou určeny primární váhové koeficienty. Podnikové váhy jsou upraveny tak, aby zohlednily podnikovou non-response a aby umožňovaly dopočet na základní soubor v rámci jednotlivých vážících strat.

V závěrečné fázi dopočtu je provedena poststratifikace na přepočtený počet zaměstnanců a objem mezd podle mzdového výkaznictví ČSÚ ve srovnatelném období, a to v třídění na jednotlivé sekce odvětvové klasifikace CZ-NACE.

Použitý váhový systém zvyšuje vliv dat ekonomických subjektů s relativně malým zastoupením ve výběrovém souboru. Relativně nejméně zastoupené jsou ve výběrovém souboru RSCP-MZS malé ekonomické subjekty s 1 až 49 zaměstnanci, což je vyjádřeno největšími hodnotami vah při výpočtech odhadů.

4.2. Kvalita statistických odhadů

Odhadované charakteristiky podléhají dvěma typům chyb – výběrovým chybám a nevýběrovým chybám. Nevýběrové chyby bývají způsobeny především špatnou kvalitou dat předávaných respondenty (neúplné a chybné údaje) a jejich vliv je snižován několikastupňovými kontrolními mechanismy a častými kontakty zpracovatele šetření s respondenty. Výběrové chyby jsou způsobeny faktorem náhody při pravděpodobnostním výběru v rámci RSCP-MZS. Tyto chyby jsou podstatně sníženy použitou stratifikací.

5. Definice vybraných pojmů

Ekonomický subjekt	Ekonomický subjekt je právnický subjekt nebo fyzická osoba s postavením podnikatele, zapsaná do registru ekonomických subjektů ČSÚ. Každému ekonomickému subjektu se přiděluje identifikační číslo (IČO).
Organizační jednotka	Z hlediska výdělkové statistiky RSCP se dělí ekonomické subjekty na organizační jednotky podle okresu, ve kterém jednotky působí. Organizační jednotku tvoří všechny útvary ekonomického subjektu, které působí ve stejném okrese.
Zpravodajská jednotka	Zpravodajskou jednotkou je právnická osoba, organizační složka státu nebo fyzická osoba, od nichž se požaduje poskytnutí údajů ve statistickém zjišťování podle zákona č. 89/1995 Sb., o státní statistické službě ve znění pozdějších předpisů.
Sledované období	Sledované období je období od začátku roku do konce čtvrtletí, ve kterém se statistické zjišťování provádí.
Mzdová sféra	Do mzdové sféry patří subjekty, které odměňují mzdou podle § 109, odst. 2 zákona č. 262/2006 Sb., zákoníku práce, ve znění pozdějších předpisů.
Platová sféra	Do platové sféry patří subjekty, které odměňují platem podle § 109, odst. 3 zákona č. 262/2006 Sb., zákoníku práce, ve znění pozdějších předpisů.
Soubor RSCP-MZS	Souborem RSCP mzdové sféry je soubor ekonomických subjektů definovaný na základě Registru ekonomických subjektů Českého statistického úřadu.