



REGIONÁLNÍ STATISTIKA CENY PRÁCE

rok **2021**
Mzdová sféra
Hl. m. Praha

Výsledky ke dni 22.3.2023

WWW.ISPV.CZ

Copyright - MPSV ČR

Publikace ani její část nesmí být kopírována, rozšiřována a zařazována do informačních systémů v jakékoliv formě (elektronické, mechanické, optické, magnetické aj.) bez písemného souhlasu

Ministerstva práce a sociálních věcí

Zpracovatel: TREXIMA, spol. s r.o., třída Tomáše Bati 299, Louky, 763 02 Zlín

Obsah:

Úvod	7
Výsledková část - mzdová sféra	
Základní metodické přístupy	11
Popis publikovaných tabulek	12
Hrubá měsíční mzda	
MZS-M0 Základní informace o hrubé měsíční mzdě	13
MZS-M1 Hrubá měsíční mzda podle pohlaví a věku	14
MZS-M2 Hrubá měsíční mzda podle vzdělání	14
MZS-M7 Hrubá měsíční mzda podle hlavních tříd a tříd zaměstnání CZ-ISCO	16
MZS-M8 Hrubá měsíční mzda podle podskupin a kategorií zaměstnání CZ-ISCO	20
Měsíční odpracovaná a neodpracovaná doba	
MZS-T0 Základní informace o měsíční odpracované a neodpracované době	30
MZS-T8 Měsíční odpracovaná a neodpracovaná doba podle podskupin a kategorií zaměstnání CZ-ISCO	31
Hodinový výdělek	
MZS-V0 Základní informace o hodinovém výdělku	36
MZS-V1 Hodinový výdělek podle pohlaví a věku	37
MZS-V8 Hodinový výdělek podle podskupin a kategorií zaměstnání CZ-ISCO	38

Dodatek - Technický popis šetření

1. Koncepce šetření	45
1.1 Základní soubor	45
1.2 Výběrový design RSCP-MZS	45
1.3 Struktura výběrového souboru RSCP-MZS	46
2. Vstupní údaje	47
2.1 Sběr dat	47
2.2 Nejdůležitější vstupní údaje	48
2.3 Klasifikace a číselníky	49
3. Nejdůležitější sledované ukazatele	50
3.1 Hrubá měsíční mzda	50
3.2 Měsíční odpracovaná a neodpracovaná doba	51
3.3 Hodinový výdělek	52
4. Dopočtové metody a kvalita odhadů	53
4.1 Dopočtové metody	53
4.2 Kvalita statistických odhadů	53
5. Definice vybraných pojmů	54



Úvodní část

Úvod

Regionální statistika ceny práce (RSCP) je systém pravidelného monitorování výdělkové úrovně a pracovní doby zaměstnanců v jednotlivých krajích České republiky formou statistického šetření. Sledovanými ukazateli výdělkové úrovně jsou hrubá měsíční mzda (plat) a hodinový výdělek. Šetření je obsahově harmonizováno se strukturálním šetřením EU „Structure of Earnings Survey“, viz nařízení Komise (ES) č. 1916/2000 ve znění pozdějších předpisů. Gestorem šetření je Ministerstvo práce a sociálních věcí (MPSV). K průběhu šetření a k výstupům se vyjadřuje komise, složená ze zástupců MPSV, Českého statistického úřadu (ČSÚ), Ministerstva financí, České národní banky, Českomoravské konfederace odborových svazů, Svazu průmyslu a dopravy ČR, CERGE-EI, VŠE v Praze a dalších institucí. Zpracovatelem RSCP je TREXIMA, spol. s r.o. (www.trexima.cz).

Šetření RSCP sleduje výdělky ve mzdové i platové sféře. Ve mzdové sféře je zjišťování prováděno pod názvem „Čtvrtletní šetření o průměrném výdělku“ a je zařazeno do programu statistických zjišťování vyhlášených ČSÚ ve sbírce zákonů pro příslušný kalendářní rok (viz příloha č. 2 Vyhlášky č. 466/2020 Sb., kterou se stanoví Program statistických zjišťování na rok 2021) a pro vybrané ekonomické subjekty je povinné. Zdrojem dat pro platovou sféru je Informační systém o platech, který je spravován Ministerstvem financí a je realizován s pololetní periodou.

Publikace RSCP jsou pro jednotlivé kraje vydávány od roku 2011 jednou ročně, a to samostatně za mzdovou a platovou sféru. Publikace RSCP obsahují údaje o mzdách (platech), pracovní době a hodinovém výdělku v podrobných klasifikacích, zejména podle jednotlivých zaměstnání.

Souhrnné výsledky šetření za Českou republiku obsahuje Informační systém o průměrném výdělku (ISPV).

Výsledkové publikace RSCP ve formátu Excel a ve formátu PDF jsou k dispozici na internetových stránkách MPSV (www.mpsv.cz) v sekci *Příjmy a životní úroveň*. Regionální statistika je zveřejňována na stránkách <http://portal.mpsv.cz/> v sekci *Zaměstnanost* v podsekci *Statistiky* pod odkazem *Statistika výdělků*. Všechny výsledkové publikace a aktuální studie a analýzy z oblasti odměňování nabízí portál www.ispv.cz. Ten zároveň slouží jako podpora respondentům RSCP, kteří zde naleznou všechny potřebné informace a podpůrné nástroje pro zasílání dat.

Ministerstvo práce a sociálních věcí děkuje všem respondentům šetření za přípravu vstupních dat pro šetření. Svědomitý přístup respondentů a dodržování termínů pro předání dat umožňují pravidelně uveřejňovat tuto publikaci.



Výsledková část

mzdová sféra

Výsledková část - mzdová sféra

Základní metodické přístupy

Tato publikace přináší charakteristiky hrubé měsíční mzdy, pracovní doby a hodinového výdělku získané za mzdovou sféru v rámci šetření RSCP (RSCP-MZS). V RSCP se zařazují do mzdové sféry ekonomické subjekty, které odměňují mzdou podle § 109 odst. 2 zákona č. 262/2006 Sb., zákoníku práce, ve znění pozdějších předpisů.

Primárním výsledkem RSCP jsou statistiky mzdové úrovně jednotlivých zaměstnání v jednotlivých krajích České republiky (od roku 2011 v klasifikaci CZ-ISCO), dále statistiky mezd a pracovní doby v členění podle charakteristik zaměstnance i zaměstnavatele.

Od roku 2011 charakterizují výsledky RSCP-MZS celou zaměstnaneckou populaci v jednotlivých krajích, neboť jsou nově zahrnuti dříve nesledovaní zaměstnanci z malých podniků s méně než 10 zaměstnanci, a také zaměstnanci neziskových institucí a podnikatelů – fyzických osob. Tato změna znamená zvýšení reprezentativnosti statistických údajů obsažených v publikaci. Při srovnání s předchozí metodikou došlo k poklesu mediánu hrubé měsíční mzdy za celou mzdovou sféru. Pro korektní srovnání vývoje mzdy obsahuje publikace meziroční indexy, které zohledňují údaje za rok 2010 revidované na základě nové metodiky. K výraznějším změnám došlo u třídění podle zaměstnání, kde byla navíc od roku 2011 změněna klasifikace zaměstnání na CZ-ISCO (dříve KZAM-R). Třídění podle zaměstnání nelze kvůli změně klasifikace meziročně srovnávat.

Vedle podnikového výkaznictví ČSÚ je RSCP dalším zdrojem informací o mzdách a platech v České republice. Výkaznictví ČSÚ sbírá údaje o evidenčním počtu zaměstnanců a vyplacených mzdách za ekonomický subjekt a publikuje průměrné mzdy v členění podle podnikových charakteristik. Jeho účelem je makroekonomický pohled na jednotlivá odvětví ekonomiky v rámci dlouhé časové řady. Naproti tomu údaje z RSCP slouží primárně k porovnávání mzdové úrovně jednotlivých skupin zaměstnanců – při znalosti mzdové diferenciaci, mzdových složek, pracovní doby – mezi sebou v podrobné klasifikaci zaměstnání CZ-ISCO a v různých krajích. Navíc umožňuje standardizované srovnání mezi jednotlivými zeměmi EU. Při srovnávání výsledků průměrných mezd ČSÚ a RSCP je třeba vzít v úvahu rozdílnou definici mzdové sféry podle RSCP a podnikatelské sféry podle ČSÚ a rozdílný způsob přepočtu zaměstnanců (na plné úvazky podle ČSÚ a na plnou placenou dobu podle RSCP).

Popis publikovaných tabulek

Tabulky v publikaci jsou rozděleny podle sledovaných ukazatelů do tří základních okruhů. Charakteristiky hrubé měsíční mzdy, struktura mzdy a průměrná placená doba jsou v tabulkách s označením MZS-Mx, charakteristiky měsíční odpracované a neodpracované doby v tabulkách s označením MZS-Tx a charakteristiky hodinového výdělku v tabulkách s označením MZS-Vx.

Tabulky typu Mx obsahují údaj o počtu zaměstnanců přepočteném podle placených měsíců (podrobnější vysvětlení v kapitole 3.1 Technického dodatku), dále nejvýznamnější charakteristiky mzdové diferenciaci (viz tabulka níže), průměrnou mzdu a její složení (podíl odměn, příplatků a náhrad) a odpovídající měsíční placenou dobu.

Tabulky typu Tx obsahují údaj o počtu zaměstnanců přepočteném podle evidenčních měsíců (podrobnější vysvětlení v kapitole 3.2 Technického dodatku), dále průměrnou měsíční pracovní dobu s výší přesčasu a neodpracovanou dobu s dobou dovolené a nemoci.

Tabulky typu Vx obsahují údaj o počtu zaměstnanců přepočteném podle placených měsíců a nejvýznamnější charakteristiky diferenciaci hodinového výdělku.

Statistické charakteristiky používané ve výsledkových tabulkách:

1. decil	První decil je hodnota, pod kterou leží 10 % nejnižších hodnot sledovaného znaku.
1. kvartil	První kvartil je hodnota, pod kterou leží 25 % nejnižších hodnot sledovaného znaku.
Medián	Medián je hodnota uprostřed vzestupně uspořádané řady hodnot sledovaného znaku, polovina hodnot je nižší než medián a druhá polovina je vyšší než medián.
3. kvartil	Třetí kvartil je hodnota, nad kterou leží 25 % nejvyšších hodnot sledovaného znaku.
9. decil	Devátý decil je hodnota, nad kterou leží 10 % nejvyšších hodnot sledovaného znaku.
Průměr	Průměr je počítán jako vážený (případně nevážený) aritmetický průměr sledovaného znaku.

Ostatní symboly používané ve výsledkových tabulkách:

"Neuvedeno"	Symbol "Neuvedeno" označuje kategorii zaměstnanců, u které nebyl uveden kód příslušného třídícího znaku.
"*"	Symbol "*" označuje nezveřejnitelný údaj z důvodu malého (méně než 50 zaměstnanců) či nereprezentativního vzorku zaměstnanců.

Základní informace o hrubé měsíční mzdě

Hl. m. Praha

Medián hrubé měsíční mzdy 39 446 Kč/měs

Index mediánu hrubé měsíční mzdy vůči roku 2020 106,7 %

Diferenciace

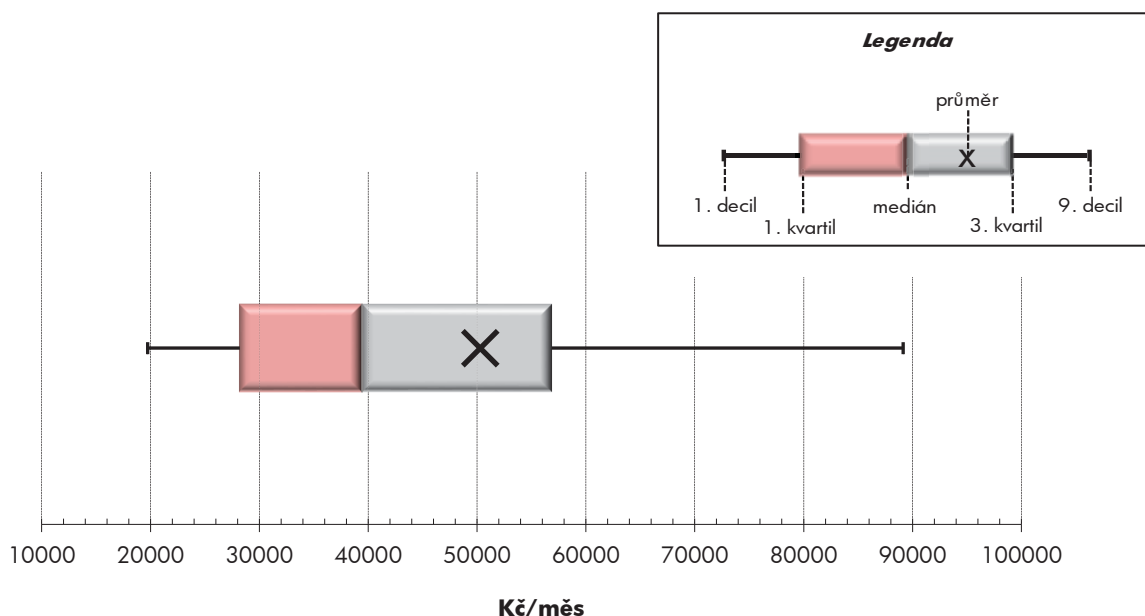
1. decil	- 10 % hrubých měsíčních mezd menších než	19 743 Kč/měs
1. kvartil	- 25 % hrubých měsíčních mezd menších než	28 208 Kč/měs
Medián	- 50 % hrubých měsíčních mezd menších než	39 446 Kč/měs
3. kvartil	- 25 % hrubých měsíčních mezd větších než	56 869 Kč/měs
9. decil	- 10 % hrubých měsíčních mezd větších než	89 140 Kč/měs

Průměr hrubé měsíční mzdy 50 311 Kč/měs

Podíl zaměstnanců s podprůměrnou hrubou měsíční mzdou 68,3 %

Vybrané složky hrubé měsíční mzdy

Odměny	15,5 %
Příplatky	2,3 %
Náhrady	11,5 %

Průměrná placená doba 173,7 hod/měs**Počet zaměstnanců (přepočtený podle placených měsíců) 575,7 tis. osob**

Hrubá měsíční mzda podle pohlaví a věku

		Hl. m. Praha		
pohlaví/ věková skupina	počet zaměstnanců přepočtený podle placených měsíců	hrubá měsíční mzda		
		medián	meziroční index	
		tis. osob	Kč/měs	%
CELKEM - mzdová sféra	575,7	39 446	106,7	
do 20 let	0,9	26 891	109,3	
20 - 29 let	95,0	34 999	105,9	
30 - 39 let	154,4	43 055	106,0	
40 - 49 let	174,2	42 577	106,3	
50 - 59 let	107,9	37 291	108,0	
60 a více let	43,3	36 398	109,3	
MUŽI	325,7	42 800	106,7	
do 20 let	0,5	27 618	108,7	
20 - 29 let	48,4	36 932	105,7	
30 - 39 let	93,2	46 172	106,4	
40 - 49 let	96,7	47 602	106,2	
50 - 59 let	59,7	40 650	106,5	
60 a více let	27,2	38 104	108,4	
ŽENY	250,0	36 164	107,5	
do 20 let	0,4	26 047	110,4	
20 - 29 let	46,6	33 128	105,5	
30 - 39 let	61,2	39 556	107,2	
40 - 49 let	77,5	38 198	107,9	
50 - 59 let	48,2	33 993	108,3	
60 a více let	16,1	33 960	109,9	

Hrubá měsíční mzda podle vzdělání

		Hl. m. Praha		
stupeň dosaženého vzdělání (KKOV)	počet zaměstnanců přepočtený podle placených měsíců	hrubá měsíční mzda		
		medián	meziroční index	
		tis. osob	Kč/měs	%
Základní a nedokončené	A-C	30,3	26 654	107,0
Střední bez maturity	D,E,H,J	103,7	29 184	103,8
Střední s maturitou	K-M	211,7	38 153	107,1
Vyšší odborné a bakalářské	N,P,R	50,1	44 273	106,5
Vysokoškolské	T,V	166,2	57 061	105,1
Neuvedeno		13,7	28 629	107,3
CELKEM - mzdová sféra	575,7	39 446	106,7	

Hrubá měsíční mzda podle pohlaví a věku

Hl. m. Praha

diferenciace hrubé měsíční mzdy				hrubá měsíční mzda				placená doba
1. decil	1. kvartil	3. kvartil	9. decil	průměr	z toho			
Kč/měs	Kč/měs	Kč/měs	Kč/měs	Kč/měs	odměny	příplatky	náhrady	hod/měs
					%	%	%	
19 743	28 208	56 869	89 140	50 311	15,5	2,3	11,5	173,7
19 107	23 474	31 477	38 241	27 777	13,1	5,2	9,5	172,5
19 955	27 173	44 491	57 627	38 081	12,3	2,3	12,1	173,7
20 193	30 376	62 673	92 773	52 343	14,7	1,9	11,5	173,7
19 693	29 509	66 002	108 226	57 211	16,5	2,2	11,3	173,4
18 937	26 232	53 250	86 179	49 278	16,4	2,7	11,5	173,9
19 892	26 200	51 161	76 421	45 178	16,8	3,0	11,8	173,8
19 351	29 441	64 426	101 964	55 674	16,5	2,5	11,2	174,4
18 387	23 474	33 605	40 190	28 699	17,0	5,1	9,8	172,2
19 951	28 135	47 313	63 102	40 493	13,2	2,6	11,6	174,2
19 921	31 870	69 306	103 018	56 712	15,5	2,2	11,2	174,3
18 799	31 367	77 441	124 804	64 917	17,8	2,4	10,9	174,2
18 724	27 246	59 338	99 682	55 139	17,7	3,1	11,2	174,7
19 892	26 741	53 937	82 249	47 915	17,0	3,4	11,5	174,5
20 080	27 338	49 187	71 128	43 323	13,7	1,8	12,1	172,8
20 450	23 273	29 328	34 451	26 575	7,8	5,5	9,0	173,0
19 956	26 481	41 375	52 409	35 579	11,1	2,0	12,7	173,3
20 680	29 088	54 336	75 421	45 687	13,3	1,4	12,0	172,7
20 722	28 395	53 129	81 681	47 587	14,3	1,8	12,0	172,4
19 144	25 858	46 579	69 077	42 020	14,4	2,1	12,1	173,0
19 939	25 176	46 394	65 379	40 563	16,5	2,2	12,4	172,6

Hrubá měsíční mzda podle vzdělání

Hl. m. Praha

diferenciace hrubé měsíční mzdy				hrubá měsíční mzda				placená doba
1. decil	1. kvartil	3. kvartil	9. decil	průměr	z toho			
Kč/měs	Kč/měs	Kč/měs	Kč/měs	Kč/měs	odměny	příplatky	náhrady	hod/měs
					%	%	%	
16 357	19 545	34 187	43 634	28 753	12,3	5,4	13,2	173,5
17 128	21 341	38 361	47 136	31 276	13,2	4,8	13,3	174,5
20 511	28 822	50 834	70 636	44 202	15,0	2,6	11,9	173,7
25 246	33 828	63 510	93 363	54 785	14,2	1,6	11,2	173,3
28 728	39 800	86 947	131 296	73 380	17,1	1,3	10,8	173,3
17 166	21 781	42 428	72 665	40 244	14,0	1,9	10,9	173,5
19 743	28 208	56 869	89 140	50 311	15,5	2,3	11,5	173,7

Hrubá měsíční mzda podle hlavních tříd a tříd zaměstnání CZ-ISCO

		Hl. m. Praha	
hlavní třída / třída zaměstnání CZ-ISCO		počet zaměstnanců přepočtený podle placených měsíců	hrubá měsíční mzda
		tis. osob	medián Kč/měs
D	Manuální pracovníci	169,5	28 294
T	Nemanuální pracovníci	406,2	45 698
1	Řídící pracovníci	30,8	90 310
11	Nejvyšší představitelé společností	1,5	126 880
12	Řídící prac.správy podniku, obchod., admin. a pod. činnosti	11,3	101 541
13	Řídící pracovníci výroby, IT, vzdělávání a příbuzných oborů	13,6	89 495
14	Řídící prac.ubyt.,strav.služeb,obchodu,ost.řídící pracovníci	4,4	57 455
2	Specialisté	142,6	60 185
21	Specialisté v oblasti vědy a techniky	25,0	55 206
22	Specialisté v oblasti zdravotnictví	6,0	52 155
23	Specialisté v oblasti výchovy a vzdělávání	13,3	46 445
24	Specialisté v obchodní sféře a veřejné správě	47,2	65 305
25	Specialisté v oblasti ICT	36,8	73 611
26	Specialisté obl. právní, sociální, kulturní a příbuz.oblastí	14,3	44 899
3	Techničtí a odborní pracovníci	152,0	41 900
31	Techničtí a odborní pracovníci v oblasti vědy a techniky	31,0	42 672
32	Odborní pracovníci v oblasti zdravotnictví	9,9	*
33	Odborní pracovníci v obchodní sféře a veřejné správě	89,1	42 115
34	Odborní pracovníci v obl.práva,kultury,sportu,příbuz.oborech	4,6	35 641
35	Technici v oblasti ICT	17,3	46 699
4	Úředníci	64,4	32 284
41	Všeobecní admin.pracovníci,sekretáři,pracovníci zadávání dat	24,2	29 951
42	Pracovníci informačních služeb,na přepážkách,v příb.oborech	16,9	31 671
43	Úředníci pro zpracování číselných údajů a v logistice	19,0	36 551
44	Ostatní úředníci	4,3	30 983
5	Pracovníci ve službách a prodeji	80,6	26 634
51	Pracovníci v oblasti osobních služeb	19,5	22 500
52	Pracovníci v oblasti prodeje	47,4	27 737
53	Pracovníci osob.péče ve vzdělávání,zdravotnictví,příbuz.obl.	3,2	34 125
54	Pracovníci v oblasti ochrany a ostrahy	10,5	23 299

Hrubá měsíční mzda podle hlavních tříd a tříd zaměstnání CZ-ISCO

Hl. m. Praha

diferenciace hrubé měsíční mzdy				hrubá měsíční mzda				placená doba
1. decil	1. kvartil	3. kvartil	9. decil	průměr	z toho			
Kč/měs	Kč/měs	Kč/měs	Kč/měs	Kč/měs	odměny	příplatky	náhrady	hod/měs
					%	%	%	
16 788	20 506	37 255	46 194	30 369	12,6	5,7	13,8	174,4
24 881	33 544	67 525	103 220	58 633	16,1	1,5	11,1	173,4
36 501	55 144	145 816	223 879	118 538	21,9	1,1	10,4	172,9
39 988	62 489	259 275	418 247	196 698	28,8	0,5	9,9	172,5
43 105	64 696	160 990	235 348	130 493	21,5	0,7	10,2	172,4
36 670	56 398	139 727	204 436	112 069	21,4	1,5	10,5	173,2
23 650	37 964	94 065	158 438	80 877	19,3	1,0	11,5	173,3
34 493	43 749	85 523	119 940	71 246	15,8	1,3	10,9	173,4
35 382	43 089	75 915	103 858	64 380	14,9	1,1	10,8	172,2
26 203	36 007	71 936	90 221	58 153	17,7	1,8	11,2	175,5
29 737	35 648	63 239	88 961	54 469	25,5	3,4	14,3	173,8
37 207	47 814	90 567	128 227	77 307	17,4	0,7	10,6	173,1
40 539	53 035	101 517	135 572	83 580	12,4	1,6	10,5	174,0
27 738	35 576	60 477	82 767	52 677	13,8	1,7	11,2	173,0
23 622	32 544	54 490	73 703	47 400	15,5	1,5	10,9	173,6
23 167	32 451	54 662	70 345	46 781	15,8	2,5	10,6	174,0
*	*	*	*	*	*	*	*	*
24 689	33 046	54 371	74 107	47 551	15,9	0,8	11,0	173,3
16 725	23 435	43 467	53 972	36 301	10,4	1,5	15,8	173,0
22 898	34 951	65 845	93 296	55 353	12,4	2,9	10,1	174,0
18 648	25 725	41 069	51 526	34 970	11,6	2,5	11,7	173,1
15 724	21 146	38 883	48 172	32 485	10,6	1,2	10,5	172,6
21 325	26 803	39 131	47 794	34 097	12,4	2,1	13,7	172,6
21 770	28 309	46 140	58 132	39 202	11,6	4,2	11,4	174,1
25 115	27 508	36 646	45 509	33 639	13,0	2,4	10,8	173,7
17 215	20 684	33 234	41 927	28 594	9,0	4,9	16,7	172,9
16 007	18 618	31 543	42 058	26 896	6,3	3,7	23,3	172,5
18 153	22 451	33 341	41 928	29 381	9,7	4,2	16,2	172,9
23 823	28 316	37 775	43 003	33 718	14,4	5,2	10,4	171,8
18 092	19 883	30 578	41 554	26 647	8,7	10,5	9,1	173,8

Hrubá měsíční mzda podle hlavních tříd a tříd zaměstnání CZ-ISCO

		Hl. m. Praha	
hlavní třída / třída zaměstnání CZ-ISCO	počet zaměstnanců přepočtený podle placených měsíců tis. osob	hrubá měsíční mzda	
		medián Kč/měs	
6 Kvalifikovaní pracovníci v zemědělství, lesnictví a rybářství	1,6	*	
61 Kvalifikovaní pracovníci v zemědělství	1,6	*	
62 Kvalifikovaní pracovníci v lesnictví, rybářství a myslivosti	0,0	*	
7 Řemeslníci a opraváři	37,6	34 124	
71 Řemeslníci, kvalif. pracovníci na stavbách (kromě elektrikářů)	9,7	26 742	
72 Kovodělníci, strojírenští dělníci, pracovníci v příb. oborech	13,6	37 726	
73 Pracovníci v obl. uměleckých a tradičních řemesel, polygrafie	2,4	28 697	
74 Pracovníci v oboru elektroniky a elektrotechniky	9,1	37 183	
75 Zpracovatelé potravin, dřeva, textilu, pracovníci příbuz. oborů	2,9	24 099	
8 Obsluha strojů a zařízení, montéři	45,7	33 255	
81 Obsluha stacionárních strojů a zařízení	7,3	33 741	
82 Montážní dělníci výrobků a zařízení	6,2	28 483	
83 Řidiči a obsluha pojízdných zařízení	32,2	34 325	
9 Pomocní a nekvalifikovaní pracovníci	20,4	19 970	
91 Uklízeči a pomocníci	6,4	19 470	
92 Pomocní pracovníci v zemědělství, lesnictví a rybářství	0,0	*	
93 Pomocní pracovníci těžby, staveb., výroby, dopravy a příb. ob.	11,0	20 197	
94 Pomocní pracovníci při přípravě jídla	1,2	*	
96 Pracovníci s odpady a ostatní pomocní pracovníci	1,8	24 520	
Neuvedeno			
CELKEM - mzdová sféra	575,7	39 446	

Hrubá měsíční mzda podle hlavních tříd a tříd zaměstnání CZ-ISCO

Hl. m. Praha

diferenciace hrubé měsíční mzdy				hrubá měsíční mzda				placená doba
1. decil	1. kvartil	3. kvartil	9. decil	průměr	z toho			
Kč/měs	Kč/měs	Kč/měs	Kč/měs	Kč/měs	odměny	příplatky	náhrady	hod/měs
					%	%	%	
*	*	*	*	*	*	*	*	*
*	*	*	*	*	*	*	*	*
*	*	*	*	*	*	*	*	*
17 644	25 039	42 395	49 613	34 561	15,5	3,9	12,3	174,3
16 648	19 216	37 843	47 181	30 085	14,8	2,3	10,8	175,4
22 634	31 060	44 351	52 704	38 198	14,3	4,8	13,0	174,3
16 812	23 872	35 618	41 869	30 767	10,1	1,9	15,3	171,6
22 076	29 733	44 522	51 432	37 345	20,2	4,6	11,2	174,2
15 255	19 174	33 215	39 414	26 835	9,6	2,8	14,6	172,8
18 982	25 278	42 719	50 083	34 841	15,4	8,3	12,4	177,2
22 739	27 907	41 307	48 478	35 045	14,1	9,4	12,2	171,7
18 441	23 495	36 235	43 193	29 985	13,8	7,5	14,8	172,3
18 742	25 201	44 415	51 452	35 734	15,9	8,1	12,0	179,4
15 315	16 610	27 821	34 587	23 008	10,0	3,4	12,1	173,9
15 390	16 641	23 581	28 363	21 089	10,9	2,1	12,3	172,7
*	*	*	*	*	*	*	*	*
15 256	16 672	29 802	36 492	24 021	9,1	3,6	10,9	174,3
*	*	*	*	*	*	*	*	*
15 325	15 847	31 413	38 733	25 517	15,9	6,1	12,9	175,6
19 743	28 208	56 869	89 140	50 311	15,5	2,3	11,5	173,7

Hrubá měsíční mzda podle podskupin zaměstnání CZ-ISCO

podskupina zaměstnání / kategorie zaměstnání CZ-ISCO	Hl. m. Praha	
	počet zaměstnanců přepočtený podle placených měsíců tis. osob	hrubá měsíční mzda
		medián Kč/měs
1120 Nejvyšší představitelé společností (kromě polit.,záj.m.org.)	1,1	156 637
1211 Řídící pracovníci v oblasti financí (kr.fin.,pojišť.služeb)	2,9	106 613
1212 Řídící pracovníci v oblasti lidských zdrojů	0,9	115 519
1219 Ostatní řídicí pracovníci správy podniku a pod. činností	1,5	88 504
1221 Řídící pracovníci v obchodu, marketingu a v příb. oblastech	4,5	100 043
1223 Řídící pracovníci v oblasti výzkumu a vývoje	1,0	102 962
1311 Řídící pracovníci v zemědělství, lesnictví a příb. oborech	0,1	90 520
1321 Řídící pracovníci v průmyslové výrobě	1,2	78 676
1323 Řídící pracovníci ve stavebnictví a zeměměřičtví	2,2	79 474
1324 Řídící pracovníci v dopravě, logistice a příbuzných oborech	2,6	70 515
1330 Řídící pracovníci v oblasti ICT	3,2	126 516
1345 Řídící pracovníci v oblasti vzdělávání	0,6	54 681
1346 Řídící pracovníci v oblasti finančních, pojišťovacích služeb	2,4	123 484
1349 Řídící pracovníci knihoven, muzeí, práva a bezpečnosti	0,4	66 681
1420 Řídící pracovníci v maloobchodě a velkoobchodě	2,8	62 109
1431 Řídící pracovníci kultury, vydavatelství, sportu, zábavy	0,4	63 801
2111 Fyzici a astronomové	1,3	53 292
2113 Chemici (kromě chemického inženýrství)	1,4	41 426
2114 Geologové, geofyzici a příbuzní pracovníci	0,2	47 831
2120 Specialisté matematiky, statistiky a pojistné matematiky	0,6	63 368
2131 Biologové, botanici, zoologové a příbuzní specialisté	2,3	52 758
2141 Specialisté v oblasti průmysl.inženýrství a příbuz.oblastech	6,0	53 507
2142 Stavební inženýři	4,0	56 155
2143 Specialisté v oblasti průmyslové ekologie	0,1	48 286
2144 Strojní inženýři	1,9	51 637
2149 Specialisté v oblasti techniky v ostatních oborech	1,2	51 892
2151 Inženýři elektrotechnici a energetici	1,7	65 881
2152 Inženýři elektronici	0,8	64 392
2153 Inženýři elektronických komunikací (vč. radiokomunikací)	0,7	79 370
2164 Specialisté v oblasti územního a dopravního plánování	0,1	58 095
2166 Grafici a výtvarníci v multimédiích	0,3	42 642
2212 Lékaři specialisté	1,9	60 954
2221 Všeobecné sestry se specializací	0,3	50 386
2262 Farmaceuti	0,9	50 829
2310 Učitelé na VŠ a VOŠ	9,9	49 703
2320 Učitelé odb.předmětů, prakt.vyučování, odb.výcviku, lektori	1,2	45 679
2411 Specialisté v oblasti účetnictví	6,2	66 638
2412 Finanční a investiční poradci a příbuzní specialisté	3,7	66 345
2413 Finanční analytici, specialisté v peněžnictví, pojišťovnictví	9,5	61 588
2422 Specialisté v oblasti strategie a politiky organizací	5,5	67 073
2423 Specialisté v oblasti personálního řízení	2,2	63 932
2424 Specialisté v oblasti vzdělávání a rozvoje lidských zdrojů	0,5	55 507
2431 Specialisté v oblasti reklamy a marketingu, průzkumu trhu	7,3	57 887
2432 Specialisté pro styk s veřejností	0,9	64 962

Hrubá měsíční mzda podle podskupin zaměstnání CZ-ISCO

Hl. m. Praha

diferenciace hrubé měsíční mzdy				hrubá měsíční mzda				placená doba
1. decil	1. kvartil	3. kvartil	9. decil	průměr	z toho			
Kč/měs	Kč/měs	Kč/měs	Kč/měs	Kč/měs	odměny	příplatky	náhrady	hod/měs
					%	%	%	
44 206	82 341	310 633	482 987	234 377	28,9	0,5	9,5	172,8
49 501	72 834	169 532	227 238	137 654	19,7	0,6	10,0	172,9
47 516	71 650	171 066	253 278	140 858	19,0	0,6	10,2	172,0
34 858	51 974	139 316	190 424	108 166	21,8	1,5	10,2	172,4
42 856	64 203	160 413	244 338	130 056	23,4	0,6	10,2	172,4
44 721	60 576	149 222	207 089	116 806	19,1	0,9	10,4	172,8
58 077	69 514	129 628	162 000	104 158	27,6	0,4	10,2	165,8
39 215	49 475	122 707	174 250	103 042	25,4	1,2	9,6	170,3
35 244	49 479	109 628	149 685	87 830	26,0	0,4	9,3	173,5
31 316	48 483	102 973	168 016	87 801	19,5	1,6	11,9	172,5
53 391	80 455	173 882	251 268	144 819	18,1	1,6	10,1	173,8
17 116	40 406	78 327	106 594	65 603	25,1	7,7	12,0	174,9
65 128	87 727	182 195	264 049	151 242	23,6	1,4	10,6	173,3
25 869	41 150	117 919	239 782	105 008	17,1	1,8	9,3	172,0
29 389	41 485	98 664	173 077	84 557	19,6	1,1	11,3	173,5
19 218	42 860	98 215	237 125	98 475	20,4	0,4	12,2	174,0
35 116	43 347	68 345	84 715	57 826	14,0	3,4	10,5	173,4
26 956	33 147	54 344	71 457	46 328	17,6	0,6	9,9	173,5
33 375	38 983	61 414	79 558	52 802	20,1	1,3	10,0	173,7
40 170	49 749	86 038	113 128	75 277	18,0	0,3	10,4	173,0
30 275	38 101	88 105	132 322	70 404	14,3	0,5	10,3	172,5
37 753	43 941	72 847	100 414	63 888	15,5	1,3	12,1	170,3
35 382	42 876	71 584	90 030	60 927	18,7	0,9	9,6	174,0
36 845	40 961	57 868	77 281	51 911	14,0	0,8	11,3	169,9
38 187	42 787	64 739	91 548	59 378	10,7	0,5	12,1	172,6
36 372	41 794	67 977	97 723	60 788	11,6	1,1	10,6	172,5
43 401	54 092	83 867	114 266	73 073	16,1	1,3	10,4	170,1
40 325	49 240	87 047	115 703	74 746	16,4	0,8	10,9	171,9
42 422	57 849	102 047	113 755	81 115	12,5	2,1	11,0	173,9
41 565	49 610	63 780	76 911	58 906	3,4	0,9	10,2	174,0
33 591	37 341	56 562	72 816	50 142	11,4	6,3	12,4	173,6
24 154	44 485	76 353	94 428	61 871	14,0	2,7	10,3	171,7
36 304	42 729	58 460	69 982	51 644	14,8	7,1	11,9	174,7
35 893	38 086	63 288	75 217	54 148	11,7	1,4	9,3	176,5
31 460	38 086	69 341	96 482	58 786	29,2	3,8	13,9	174,1
28 416	36 359	57 446	65 276	48 809	13,3	1,6	17,0	174,7
39 121	51 108	89 991	123 359	76 088	14,6	0,4	10,0	173,0
36 451	46 811	97 663	146 582	85 413	23,8	1,0	10,6	173,1
35 749	44 370	85 869	120 204	71 628	14,3	0,8	10,8	173,7
39 225	50 194	95 292	132 660	81 201	16,5	1,2	10,6	173,2
38 814	47 394	86 655	123 417	73 360	19,8	0,7	10,1	173,2
38 353	44 879	75 637	103 474	68 504	14,8	0,6	10,9	173,1
34 587	43 683	79 211	115 149	69 544	13,6	0,5	10,7	172,8
36 532	43 992	89 620	122 620	71 750	17,2	0,8	11,1	171,7

Hrubá měsíční mzda podle podskupin zaměstnání CZ-ISCO

podskupina zaměstnání / kategorie zaměstnání CZ-ISCO	Hl. m. Praha	
	počet zaměstnanců přepočtený podle placených měsíců	hrubá měsíční mzda
	tis. osob	medián Kč/měs
2433 Specialisté prodeje a nákupu produktů a služeb (kromě ICT)	7,6	70 874
2434 Specialisté v oblasti prodeje a nákupu ICT	3,1	76 307
2511 Systémoví analytici	5,5	78 481
2512 Vývojáři softwaru	8,6	84 414
2514 Programátoři počítačových aplikací specialisté	8,8	68 088
2519 Specialisté v oblasti testování softwaru, příbuzní pracovníci	3,4	68 804
2521 Návrháři a správci databází	0,6	70 412
2522 Systémoví administrátoři, správci počítačových sítí	5,8	63 018
2523 Specialisté v oblasti počítačových sítí (kromě správců)	1,5	81 142
2529 Specialisté v oblasti bezpečnosti dat a příbuzní pracovníci	0,8	73 469
2611 Advokáti, státní zástupci a příbuzní pracovníci	1,9	38 348
2619 Specialisté v oblasti práva a příbuzných oblastech j.n.	2,4	64 352
2621 Specialisté archiváři, kurátoři a správci památkových objektů	0,1	38 748
2622 Specialisté v knihovnách a v příbuzných oblastech	0,4	33 877
2631 Specialisté v oblasti ekonomie	1,7	65 267
2632 Sociologové, antropologové a specialisté v příbuzných oborech	0,2	44 408
2633 Filozofové, historici a politologové	0,4	41 347
2636 Specialisté v církevní oblasti a v příbuzných oblastech	0,4	24 481
2642 Redaktoři, novináři a příbuzní pracovníci	2,5	43 323
2651 Výtvarní umělci	0,1	40 368
2652 Hudebníci, zpěváci a skladatelé	0,1	34 331
2654 Režiséři, dramaturgové, produkční a příbuzní specialisté	0,9	41 027
2656 Moderátoři v rozhlasu, televizi a ostatní moderátoři	0,1	58 900
3111 Technici v chem. a fyzikálních vědách (kr.chem.inženýrství)	1,1	37 353
3112 Stavební technici	7,6	42 133
3113 Elektrotechnici a technici energetici	4,1	49 291
3114 Technici elektronici	2,9	41 294
3115 Strojírenští technici	4,4	44 497
3116 Technici v chemickém inženýrství a příbuzných oborech	0,7	37 570
3119 Technici v ostatních průmyslových oborech	1,9	40 375
3122 Mistři a příbuzní prac.ve výrobě (kr.hutnictví,slévárnství)	2,5	46 253
3123 Mistři a příbuzní pracovníci ve stavebnictví	2,7	33 589
3141 Technici, laboranti v biolog.a příbuz. oborech (kr.zdravot.)	1,1	34 091
3154 Řídicí letového provozu	0,1	65 754
3221 Všeobecné sestry bez specializace	4,4	37 703
3258 Zdravotničtí záchranáři	0,0	48 680
3311 Zprostředkovatelé finančních transakcí a finanční makléři	0,5	48 281
3312 Odborní pracovníci v oblasti peněžnictví	3,4	47 308
3313 Odborní pracovníci účetnictví, ekonomiky, personalistiky	19,9	44 898
3314 Odborní pracovníci matematiky, statistiky, pojistné mat.	0,1	55 761
3315 Odhadci, zbožíznalci a likvidátoři	0,6	43 697
3321 Odborní pracovníci v oblasti pojišťovnictví	2,8	42 872
3322 Obchodní zástupci	20,1	42 086
3323 Nákupčí	3,2	44 335

Hrubá měsíční mzda podle podskupin zaměstnání CZ-ISCO

Hl. m. Praha

diferenciace hrubé měsíční mzdy				hrubá měsíční mzda				placená doba
1. decil	1. kvartil	3. kvartil	9. decil	průměr	z toho			
Kč/měs	Kč/měs	Kč/měs	Kč/měs	Kč/měs	odměny	příplatky	náhrady	hod/měs
					%	%	%	
38 566	50 266	98 688	128 621	80 401	21,4	0,3	11,0	172,5
45 183	62 652	112 366	183 460	99 628	21,8	1,1	10,7	174,1
43 622	56 548	103 139	137 768	87 790	13,0	2,0	10,8	174,5
43 694	58 970	115 290	150 860	93 489	12,5	1,3	10,5	174,0
39 320	49 230	95 380	126 401	78 059	11,3	1,0	10,3	173,8
36 097	49 501	95 304	140 857	82 010	10,9	1,3	10,3	174,3
39 589	55 551	94 518	125 839	79 723	12,9	3,7	9,9	174,2
38 168	46 802	87 708	112 715	70 708	13,5	3,2	10,5	173,9
43 386	59 538	102 704	127 680	84 641	14,1	2,1	9,6	174,9
45 830	57 373	97 150	130 029	81 884	10,9	1,7	10,0	171,6
21 220	32 916	51 048	59 875	41 238	7,1	0,0	8,7	174,1
35 273	49 678	91 048	124 191	76 330	16,1	0,6	11,0	171,4
30 728	35 082	46 297	55 185	41 954	13,6	0,8	12,2	172,8
26 938	29 913	39 694	46 649	35 993	16,4	3,2	10,0	174,0
44 547	53 114	79 512	109 466	74 174	17,8	0,8	10,9	172,3
30 965	37 382	57 200	75 849	49 984	13,1	1,0	9,9	174,0
31 341	34 907	52 756	66 420	45 719	9,7	1,5	9,9	174,1
15 931	18 358	32 002	40 045	27 813	10,5	13,2	9,5	173,6
24 220	34 723	56 988	76 685	48 672	9,5	5,1	9,9	174,6
28 036	32 240	52 030	62 345	43 700	10,4	1,2	9,3	172,6
32 360	33 123	37 265	39 956	34 734	5,1	0,6	10,3	173,9
15 411	30 310	51 545	65 683	42 356	10,1	2,1	10,2	173,4
45 610	49 922	79 374	93 334	66 645	12,4	3,9	9,9	173,5
16 957	23 295	55 140	80 673	45 383	27,1	1,3	10,2	173,0
17 620	30 175	53 621	66 922	43 426	16,1	0,9	9,9	173,1
31 484	38 575	61 743	75 984	51 780	16,6	2,2	10,4	174,4
27 187	35 016	49 866	63 417	43 926	15,2	1,8	11,3	174,8
27 906	36 086	53 578	66 537	46 861	19,3	1,2	11,3	174,5
25 431	30 871	45 890	58 815	41 347	11,2	3,3	11,0	171,6
28 217	34 196	48 604	61 663	44 139	14,1	2,7	10,6	173,1
25 451	34 164	57 640	71 655	48 193	17,4	3,6	11,2	173,3
17 635	21 324	51 836	67 736	38 245	14,7	1,6	9,2	178,2
22 366	28 632	43 293	65 010	39 794	8,6	0,5	9,7	171,9
40 040	53 092	97 387	158 212	80 750	6,8	14,7	13,7	156,2
25 246	31 874	45 085	54 365	39 388	15,8	3,7	11,0	174,4
39 044	42 659	57 789	78 687	52 994	29,3	16,0	8,5	175,5
30 996	37 410	65 577	105 076	61 751	17,1	0,7	11,3	173,7
30 809	38 406	61 635	87 298	55 269	18,9	0,7	11,0	174,0
28 511	36 261	54 879	69 519	48 527	11,9	0,7	10,8	173,6
37 246	44 784	69 354	81 144	60 783	14,0	0,6	10,9	172,7
31 921	39 063	50 354	60 553	45 976	16,2	0,4	10,3	172,8
29 178	34 609	55 173	79 059	48 759	18,1	1,0	10,9	172,0
18 785	28 452	59 681	84 542	48 743	23,0	0,5	11,3	173,6
29 894	36 638	57 227	79 004	51 374	14,3	0,5	11,0	172,6

Hrubá měsíční mzda podle podskupin zaměstnání CZ-ISCO

podskupina zaměstnání / kategorie zaměstnání CZ-ISCO	Hl. m. Praha	
	počet zaměstnanců přepočtený podle placených měsíců	hrubá měsíční mzda
	tis. osob	medián Kč/měs
3331 Odbytoví a přepravní agenti, celní deklaranti	2,4	44 293
3339 Zprostředkovatelé služeb j.n.	11,7	36 455
3341 Vedoucí v oblasti administrativních agend	2,9	50 505
3342 Odborní administrativní pracovníci v právní oblasti	1,3	37 947
3343 Odborní pracovníci v administrativě a správě organizace	18,5	40 676
3344 Odborní administrativní pracovníci v oblasti zdravotnictví	0,2	34 705
3411 Odborní pracovníci v právní obl.,bezpečnosti,příbuz.oborech	0,7	27 934
3431 Fotografové	0,1	40 315
3432 Aranžéři a příbuzní pracovníci	1,4	30 585
3434 Šéfkuchaři a šéfcukráři	0,5	36 267
3511 Technici provozu ICT, technici programátoři	7,2	46 703
3512 Technici uživatelské podpory ICT	3,4	48 205
3513 Technici počítačových sítí a systémů	3,5	46 248
3514 Správci webu	0,5	25 336
3521 Technici v oblasti vysílání a audiovizuálních záznamů	1,1	41 349
3522 Technici v oblasti telekomunikací a radiokomunikací	0,8	52 362
4110 Všeobecní administrativní pracovníci	18,0	27 435
4120 Sekretáři (všeobecní)	4,9	36 588
4132 Pracovníci pro zadávání dat	1,1	35 872
4211 Pokladníci ve fin.institucích,na poštách,prac.v příb.oborech	1,9	31 337
4212 Bookmakeři, krupiéři a pracovníci v příbuzných oborech	0,4	27 974
4222 Pracovníci v zákaznických kontaktních centrech	6,8	34 763
4224 Recepční v hotelích a dalších ubytovacích zařízeních	1,1	27 786
4225 Pracovníci v informačních kancelářích	0,2	37 639
4226 Recepční (kr.recepčních v hotelích, ubytovacích zařízeních)	3,7	30 189
4311 Úředníci v oblasti účetnictví	7,8	32 489
4312 Úředníci v oblasti statistiky, finančnictví a pojišťovnictví	1,0	40 357
4313 Mzdoví účetní	0,4	38 070
4321 Úředníci ve skladech	4,0	32 731
4322 Úředníci ve výrobě	0,3	45 191
4323 Pracovníci v dopravě a přepravě	5,4	45 704
4411 Knihovníci	0,1	29 781
4412 Pracovníci poštovního provozu (kromě úředníků na přepážkách)	2,2	29 438
4415 Pracovníci evidence dat a archivů	0,3	36 405
4416 Personální referenti	1,1	34 230
5112 Průvodčí a příbuzní pracovníci v osobní dopravě	0,7	41 397
5120 Kuchaři (kromě šéfkuchařů), pomocní kuchaři	4,5	21 398
5131 Čišníci a servírky	6,5	19 270
5132 Barmani a příbuzní pracovníci	1,1	23 782
5151 Vedoucí provozu stravovacích, ubytovacích a dalších zařízení	3,7	28 322
5153 Správci objektů	0,8	33 723
5164 Chovatelé,ošetřovatelé zvířat v zaříz.pro chov,příbuz.prac.	0,1	30 929
5222 Vedoucí pracovních týmů v prodejnách	5,1	38 342
5223 Prodavači v prodejnách	32,0	27 412

Hrubá měsíční mzda podle podskupin zaměstnání CZ-ISCO

Hl. m. Praha

diferenciace hrubé měsíční mzdy				hrubá měsíční mzda				placená doba
1. decil	1. kvartil	3. kvartil	9. decil	průměr	z toho			
Kč/měs	Kč/měs	Kč/měs	Kč/měs	Kč/měs	odměny %	příplatky %	náhrady %	hod/měs
32 522	37 012	53 596	70 897	49 280	17,4	1,7	10,7	177,0
22 357	29 450	45 258	60 348	40 614	13,2	0,5	11,0	172,6
32 505	39 418	69 017	105 681	61 887	13,7	1,3	11,2	173,4
29 492	33 130	49 300	67 886	44 352	11,7	0,3	10,0	170,4
27 322	32 985	51 286	67 234	45 166	14,0	1,3	10,8	172,9
26 953	30 201	41 189	63 543	43 550	13,6	1,6	10,3	174,6
15 252	20 077	48 998	70 452	38 993	9,3	0,8	10,8	173,2
29 397	34 444	49 258	60 443	43 674	9,5	8,1	9,8	175,6
16 548	17 753	41 119	51 067	32 575	9,3	0,6	13,8	172,4
24 194	28 228	44 617	78 410	42 109	8,7	2,7	29,3	174,4
19 734	31 929	71 425	100 177	56 106	12,0	2,5	10,1	175,0
28 692	36 543	65 866	103 290	60 559	10,6	2,2	10,2	173,9
24 909	34 923	61 579	83 944	51 228	12,5	3,4	10,3	173,8
16 167	16 192	46 925	68 096	36 205	8,9	4,4	10,1	170,6
33 645	37 082	47 886	55 276	44 062	9,7	7,7	11,2	169,7
35 446	42 742	68 613	90 312	57 958	14,9	5,3	10,4	173,7
15 319	19 194	36 379	46 336	30 401	10,0	0,7	10,5	172,6
22 726	30 279	43 995	52 615	38 795	12,0	2,3	10,4	172,6
27 076	29 998	40 180	49 865	38 147	13,6	1,6	11,1	172,6
25 305	29 072	33 332	38 020	31 556	13,6	1,5	12,2	174,4
22 858	24 661	33 662	57 414	35 093	9,8	4,6	28,4	172,4
23 862	28 707	43 384	52 839	37 808	14,5	1,7	11,3	172,4
18 514	23 008	31 291	38 177	28 391	7,0	5,4	20,5	172,5
28 790	30 881	42 863	46 538	40 214	13,9	6,8	12,3	167,5
19 398	25 939	35 675	40 935	30 528	9,3	1,8	11,5	173,8
19 891	26 292	40 949	52 204	35 770	10,0	0,6	11,1	173,3
27 521	33 814	52 096	74 903	47 665	12,1	1,4	10,5	172,1
21 770	31 651	44 387	51 472	38 145	8,6	0,3	9,9	173,2
22 682	26 815	40 027	47 211	34 274	13,3	2,6	12,6	174,1
32 574	37 086	52 711	60 376	46 173	14,1	3,8	12,2	171,9
31 084	36 622	54 256	62 804	46 324	12,7	10,0	11,4	175,8
25 386	27 488	35 191	39 685	31 868	12,6	1,3	10,5	173,9
25 786	27 305	33 037	36 615	30 545	11,7	3,5	10,9	175,0
26 823	30 560	47 533	59 258	40 180	15,5	0,4	11,7	171,9
21 534	27 770	43 615	55 764	38 113	10,7	1,0	10,8	172,5
36 802	39 135	45 936	54 266	43 858	15,8	20,9	14,5	169,2
16 065	18 065	28 184	34 653	23 705	4,9	2,3	27,2	173,5
15 252	16 618	22 998	27 391	20 627	1,8	1,2	28,6	172,4
18 618	19 375	27 780	42 455	26 694	3,9	1,9	27,0	172,1
19 058	23 356	43 000	59 194	35 574	9,1	2,3	19,5	173,4
21 182	28 144	37 827	43 751	34 171	9,9	2,9	10,9	171,7
24 882	27 635	34 438	37 382	31 515	29,7	2,5	10,1	176,3
25 210	30 818	48 992	62 368	41 490	11,9	3,7	16,2	174,6
17 948	21 840	31 693	39 963	28 075	9,0	4,6	16,3	172,6

Hrubá měsíční mzda podle podskupin zaměstnání CZ-ISCO

podskupina zaměstnání / kategorie zaměstnání CZ-ISCO	Hl. m. Praha	
	počet zaměstnanců přepočtený podle placených měsíců tis. osob	hrubá měsíční mzda
		medián Kč/měs
5230 Pokladníci a prodavači vstupenek a jízdenek	4,6	26 708
5244 Prodejci po telefonu	0,8	36 886
5246 Obsluha v zařízeních rychlého občerstvení	1,3	26 208
5321 Ošetřovatelé a prac. sociálních služeb v obl. pobytové péče	0,6	36 765
5411 Příslušníci HZS ČR,hasiči ostatních jednotek požární ochrany	0,3	46 198
5414 Pracovníci ostrahy a bezpečnostních agentur	10,0	23 112
7112 Zedníci, kamnáři, dlaždiči a montéři suchých staveb	1,5	20 045
7115 Tesaři a stavební truhláři	0,5	35 053
7119 Ostatní řemeslníci, kvalifikovaní prac.hl. stavební výroby	2,6	31 385
7126 Instalatéři,potrubaři,stavební zámečníci a stavební klempíři	1,7	31 965
7132 Lakýrníci a natěrači (kromě stavebních)	0,2	42 231
7214 Montéři kovových konstrukcí	0,1	43 417
7215 Montéři lan a zdvihacích zařízení	0,1	45 001
7222 Nástrojaři a příbuzní pracovníci	4,3	36 056
7231 Mechanici a opraváři motorových vozidel	2,7	38 235
7233 Mechanici a opraváři zeměděl.,průmysl. a j.strojů, zařízení	2,4	39 423
7411 Stavební a provozní elektrikáři	1,2	37 393
7412 Elektromechanici	3,7	37 448
7413 Montéři a opraváři elektrických vedení	0,9	40 913
7422 Mechanici a opraváři ICT	0,6	38 447
7543 Kvalitáři, testovači výrobků, laboranti (kr.potravin,nápojů)	0,2	38 712
8111 Obsluha důlních zařízení (vč. horníků)	0,1	52 081
8114 Obsluha strojů na výrobky z cementu,kamene,ostatních nerostů	0,2	50 572
8122 Obsluha lakov.a j.zařízení na povrch.úpravu kovů,j.materiálů	0,4	30 103
8131 Obsluha strojů a zařízení pro chemickou výrobu	0,8	38 660
8141 Obsluha strojů na výrobu a zpracování výrobků z pryže	0,3	34 978
8142 Obsluha strojů na výrobu a zpracování výrobků z plastu	0,0	34 823
8160 Obsluha strojů na výrobu potravin a příbuzných výrobků	2,1	33 846
8181 Obsluha strojů a zařízení na výrobu skla,keramiky,stavebnin	0,1	20 950
8182 Obsluha parních turbín, kotlů a příbuzných zařízení	0,3	37 011
8183 Obsluha strojů na balení, plnění a etiketování	0,4	33 294
8189 Obsluha stacionárních strojů a zařízení j.n.	1,1	35 461
8211 Montážní dělníci mechanických zařízení	2,8	30 893
8212 Montážní dělníci elektrických, energet. a elektron. zařízení	0,8	30 075
8219 Montážní dělníci ostatních výrobků	2,6	26 088
8312 Signalisti,brzdaři,výhybkáři,posunovači,příbuzní pracovníci	0,5	41 004
8322 Řidiči osobních a malých dodávkových automobilů, taxikáři	3,7	27 320
8331 Řidiči autobusů, trolejbusů a tramvají	4,9	46 585
8332 Řidiči nákladních automobilů, tahačů a speciálních vozidel	10,0	26 825
8342 Obsluha železničních, zemních a příbuzných strojů a zařízení	1,2	42 524
8343 Obsluha jeřábů,zdvihacích a podobných manipulačních zařízení	0,1	37 806
8344 Obsluha vysokozdvížných a jiných vozíků a skladníci	9,0	32 320
9112 Uklízeči a pomocníci v hotelích,admin.,průmysl.a j.objektech	6,2	19 171
9329 Ostatní pomocní pracovníci ve výrobě	1,7	23 117

Hrubá měsíční mzda podle podskupin zaměstnání CZ-ISCO

Hl. m. Praha

diferenciace hrubé měsíční mzdy				hrubá měsíční mzda				placená doba
1. decil	1. kvartil	3. kvartil	9. decil	průměr	z toho			
Kč/měs	Kč/měs	Kč/měs	Kč/měs	Kč/měs	odměny	příplatky	náhrady	hod/měs
					%	%	%	
18 119	23 497	30 812	34 790	27 125	6,6	4,0	19,1	174,7
26 780	31 681	44 020	55 259	39 170	21,0	2,7	12,7	170,4
20 667	22 851	29 097	34 219	27 084	4,1	3,7	19,4	172,6
29 634	33 458	40 341	45 777	37 303	15,9	10,2	10,3	170,2
40 014	42 356	51 741	58 038	47 836	14,6	17,1	11,2	173,7
18 007	19 707	29 687	39 344	25 920	8,2	10,2	8,6	173,8
16 155	17 398	30 231	40 907	25 377	14,5	1,4	11,9	175,9
17 386	25 039	41 625	49 065	34 316	18,5	2,8	13,1	177,5
18 609	21 550	38 823	47 504	31 816	15,7	3,6	11,2	176,7
16 980	22 809	38 373	44 031	31 281	17,5	3,2	12,3	174,0
30 403	35 362	49 632	60 476	43 776	19,8	2,7	11,8	172,9
33 810	38 784	49 406	56 790	44 504	17,9	13,7	11,6	183,5
35 496	39 329	50 943	56 193	45 858	7,9	6,1	12,3	178,9
24 120	30 916	42 745	48 288	36 714	11,5	5,4	13,8	174,9
16 535	21 502	43 041	49 305	35 158	20,0	2,6	12,5	172,6
29 369	34 030	45 143	52 888	40 678	13,9	6,9	12,5	174,2
23 307	30 121	42 781	48 047	36 679	15,6	4,0	11,8	172,8
27 104	29 978	43 536	50 421	37 922	18,0	6,1	11,4	173,6
15 375	15 520	48 968	55 813	36 740	16,1	8,5	11,5	178,0
28 670	33 697	49 936	53 315	41 180	15,0	2,8	10,8	176,7
24 769	30 971	45 328	54 464	39 358	14,8	5,3	12,6	172,6
34 948	44 708	60 208	65 534	52 686	36,4	8,9	13,9	173,1
40 147	43 474	57 574	63 606	51 507	24,6	9,5	11,3	181,0
23 477	25 554	41 216	45 133	31 794	7,2	8,3	13,2	170,8
24 100	33 551	46 406	51 570	39 218	8,7	12,1	11,8	172,8
28 366	30 168	41 229	47 417	36 481	17,9	8,3	13,1	173,4
22 475	27 776	38 422	42 131	33 561	14,4	6,4	15,1	169,7
25 166	29 335	38 021	44 284	34 390	9,3	10,8	12,7	168,8
18 618	19 329	30 653	36 092	24 979	12,4	16,1	13,3	171,4
24 544	31 643	47 119	53 604	38 751	23,3	13,8	10,2	178,7
19 934	26 705	41 822	44 847	33 694	16,3	8,6	11,5	170,9
26 760	30 169	42 023	47 249	36 622	14,7	9,1	11,3	174,2
21 951	25 557	41 003	45 726	32 934	11,3	11,2	18,8	170,4
22 311	25 918	38 578	42 984	32 138	18,6	5,5	11,8	178,0
16 697	19 143	30 616	36 107	26 213	15,3	3,3	10,8	172,6
33 447	36 440	44 361	47 902	40 927	14,0	17,7	10,8	174,2
16 448	17 681	34 179	39 876	27 532	11,4	2,1	11,9	176,2
27 952	41 487	48 934	51 625	43 294	12,6	14,3	14,3	184,5
18 469	19 869	38 464	45 254	29 849	16,7	4,1	10,8	179,9
18 660	34 452	50 578	58 055	41 699	25,9	5,4	13,4	184,7
25 813	32 907	42 719	48 016	39 236	24,3	9,1	11,7	175,1
21 765	27 607	37 352	41 955	32 586	14,2	5,2	12,0	175,0
15 389	16 576	23 529	27 882	20 916	10,6	2,1	12,3	172,9
15 590	16 199	30 028	34 722	24 122	10,6	7,8	10,1	174,0

Hrubá měsíční mzda podle podskupin zaměstnání CZ-ISCO

Hl. m. Praha

podskupina zaměstnání / kategorie zaměstnání CZ-ISCO	počet zaměstnanců přepočtený podle placených měsíců	hrubá měsíční mzda
	tis. osob	medián
		Kč/měs
9333 Pomocní manipulační pracovníci (kromě výroby)	3,8	25 962
9611 Pracovníci odvozu a recyklace odpadů	0,3	29 243
9623 Pracovníci odečtu měřidel, výběru peněz z prodejních automatů	0,1	32 638

Hrubá měsíční mzda podle podskupin zaměstnání CZ-ISCO

Hl. m. Praha

diferenciace hrubé měsíční mzdy				hrubá měsíční mzda				placená doba
1. decil	1. kvartil	3. kvartil	9. decil	průměr	z toho			
Kč/měs	Kč/měs	Kč/měs	Kč/měs		Kč/měs	odměny	příplatky	náhrady
					%	%	%	
15 215	16 692	32 811	38 361	26 308	12,1	4,5	12,4	173,7
18 762	25 199	32 620	36 463	28 936	30,9	14,3	10,3	177,0
26 060	28 967	34 947	50 124	35 086	15,8	1,1	11,7	164,4

Základní informace o měsíční odpracované a neodpracované době

Hl. m. Praha

Průměrná měsíční odpracovaná doba 142,8 hod/měs

z toho přesčas 1,6 hod/měs

Diferenciace

1. decil - 10 % měsíčních odpracovaných dob menších než 111,3 hod/měs

1. kvartil - 25 % měsíčních odpracovaných dob menších než 138,1 hod/měs

Medián - 50 % měsíčních odpracovaných dob menších než 149,3 hod/měs

3. kvartil - 25 % měsíčních odpracovaných dob větších než 154,7 hod/měs

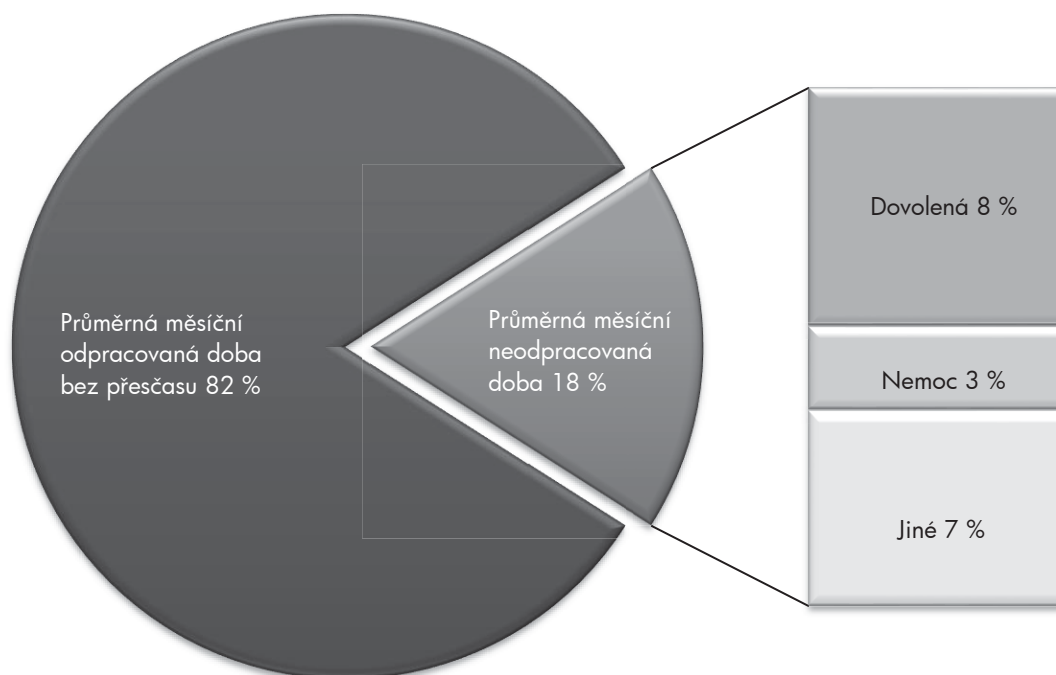
9. decil - 10 % měsíčních odpracovaných dob větších než 161,6 hod/měs

Průměrná měsíční neodpracovaná doba 31,1 hod/měs

z toho dovolená 14,3 hod/měs

z toho nemoc 5,0 hod/měs

Struktura fondu pracovní doby



**Měsíční odpracovaná a neodpracovaná doba
podle podskupin zaměstnání CZ-ISCO**

Hl. m. Praha						
podskupina zaměstnání/ kategorie zaměstnání CZ-ISCO	počet zaměstnanců přepočtený podle evid. měsíců	odpracovaná doba		neodpracovaná doba		
		celkem	z toho přesčas	celkem	z toho	
					hod/měs	hod/měs
tis. osob	hod/měs	hod/měs	hod/měs	dovolená	nemoc	
1120 Nejvyšší představitelé společností (kromě polit.,zájm.org.)	1,1	151,8	0,1	21,0	14,1	0,4
1211 Řídící pracovníci v oblasti financí (kr.fin.,pojišť.služeb)	3,0	149,2	0,2	23,7	15,8	1,3
1212 Řídící pracovníci v oblasti lidských zdrojů	0,9	147,8	0,2	24,4	15,7	1,0
1219 Ostatní řídicí pracovníci správy podniku a pod. činností	1,5	147,2	0,3	24,6	14,0	2,3
1221 Řídící pracovníci v obchodu, marketingu a v příb. oblastech	4,6	146,9	0,1	25,6	15,5	0,9
1223 Řídící pracovníci v oblasti výzkumu a vývoje	1,0	147,9	0,4	24,9	16,1	1,7
1311 Řídící pracovníci v zemědělství, lesnictví a příb. oborech	0,1	142,9	0,1	22,9	15,5	1,8
1321 Řídící pracovníci v průmyslové výrobě	1,2	149,2	0,8	21,1	13,9	1,4
1323 Řídící pracovníci ve stavebnictví a zeměměřičtví	2,3	153,3	0,6	20,2	15,0	1,1
1324 Řídící pracovníci v dopravě, logistice a příbuzných oborech	2,7	146,0	1,5	26,6	15,4	2,3
1330 Řídící pracovníci v oblasti ICT	3,2	149,8	1,0	24,1	15,8	1,0
1345 Řídící pracovníci v oblasti vzdělávání	0,6	148,1	0,1	26,8	20,7	1,2
1346 Řídící pracovníci v oblasti finančních, pojišťovacích služeb	2,4	149,0	0,2	24,3	15,5	1,1
1349 Řídící pracovníci knihoven, muzeí, práva a bezpečnosti	0,4	149,1	0,6	23,0	13,9	1,8
1420 Řídící pracovníci v maloobchodě a velkoobchodě	2,9	145,9	0,5	27,8	14,3	2,4
1431 Řídící pracovníci kultury, vydavatelství, sportu, zábavy	0,4	143,1	0,2	30,9	15,2	1,1
2111 Fyzici a astronomové	1,3	148,2	0,0	25,2	17,5	1,3
2113 Chemici (kromě chemického inženýrství)	1,4	147,2	0,1	26,3	16,9	2,1
2114 Geologové, geofyzici a příbuzní pracovníci	0,2	148,4	0,0	25,3	16,4	1,8
2120 Specialisté matematiky, statistiky a pojištné matematiky	0,6	149,5	0,1	23,6	15,9	0,6
2131 Biologové, botanici, zoologové a příbuzní specialisté	2,4	146,5	0,2	26,1	16,6	2,1
2141 Specialisté v oblasti průmysl.inženýrství a příbuz.oblastech	6,1	144,7	0,6	25,7	16,1	2,4
2142 Stavební inženýři	4,2	149,7	1,2	24,5	15,2	2,4
2143 Specialisté v oblasti průmyslové ekologie	0,1	143,5	0,8	26,3	16,6	2,3
2144 Strojní inženýři	2,0	143,0	0,6	29,5	17,0	6,7
2149 Specialisté v oblasti techniky v ostatních oborech	1,2	148,6	1,2	23,9	15,9	1,6
2151 Inženýři elektrotechnici a energetici	1,8	145,5	1,1	24,7	15,8	1,9
2152 Inženýři elektronik	0,8	146,5	1,2	25,4	15,8	2,5
2153 Inženýři elektronických komunikací (vč. radiokomunikací)	0,7	149,4	1,8	24,5	16,4	1,0
2164 Specialisté v oblasti územního a dopravního plánování	0,1	149,0	2,5	25,1	15,9	0,9
2166 Grafici a výtvarníci v multimédiích	0,3	145,6	0,1	28,0	16,1	0,8
2212 Lékaři specialisté	1,9	144,6	0,8	27,9	13,3	3,5
2221 Všeobecné sestry se specializací	0,3	142,2	5,4	32,5	15,6	5,2
2262 Farmaceuti	1,0	147,2	2,5	29,6	15,7	7,0
2310 Učitelé na VŠ a VOŠ	10,0	142,2	0,0	31,9	25,0	0,9
2320 Učitelé odb.předmětů, prakt.vyučování, odb.výcviku, lektori	1,3	137,4	0,9	37,3	18,0	2,6
2411 Specialisté v oblasti účetnictví	6,2	150,2	0,6	23,2	14,7	1,2
2412 Finanční a investiční poradci a příbuzní specialisté	3,7	149,8	0,4	23,3	13,0	3,0
2413 Finanční analytici, specialisté v peněžnictví, pojišťovnictví	9,6	149,3	0,6	24,4	15,0	1,8
2422 Specialisté v oblasti strategie a politiky organizací	5,6	149,0	0,7	24,5	15,5	1,9
2423 Specialisté v oblasti personálního řízení	2,2	148,5	0,8	24,8	15,6	2,2
2424 Specialisté v oblasti vzdělávání a rozvoje lidských zdrojů	0,5	142,1	0,3	31,1	15,3	1,4
2431 Specialisté v oblasti reklamy a marketingu, průzkumu trhu	7,4	148,3	0,2	24,7	14,7	1,4
2432 Specialisté pro styk s veřejností	0,9	146,3	0,2	25,4	14,9	2,6

**Měsíční odpracovaná a neodpracovaná doba
podle podskupin zaměstnání CZ-ISCO**

Hl. m. Praha						
podskupina zaměstnání/ kategorie zaměstnání CZ-ISCO	počet zaměstnanců přepočtený podle evid. měsíců	odpracovaná doba		neodpracovaná doba		
		celkem	z toho přesčas	celkem	z toho	
					hod/měs	hod/měs
tis. osob	hod/měs	hod/měs	hod/měs	hod/měs	hod/měs	hod/měs
2433 Specialisté prodeje a nákupu produktů a služeb (kromě ICT)	7,8	145,2	0,1	27,3	15,4	2,1
2434 Specialisté v oblasti prodeje a nákupu ICT	3,1	148,3	0,2	25,7	15,2	0,9
2511 Systémoví analytici	5,6	148,9	1,3	25,7	15,9	1,5
2512 Vývojáři softwaru	8,7	149,4	0,7	24,6	15,7	1,4
2514 Programátoři počítačových aplikací specialisté	8,9	149,9	0,7	24,0	15,1	1,4
2519 Specialisté v oblasti testování softwaru, příbuzní pracovníci	3,4	149,5	0,6	24,9	16,0	1,7
2521 Návrháři a správci databází	0,6	148,9	1,7	25,4	15,8	1,6
2522 Systémoví administrátoři, správci počítačových sítí	5,9	150,3	1,6	23,6	15,3	1,6
2523 Specialisté v oblasti počítačových sítí (kromě správců)	1,5	150,0	1,9	24,9	15,6	1,6
2529 Specialisté v oblasti bezpečnosti dat a příbuzní pracovníci	0,8	146,7	0,8	25,0	14,7	2,8
2611 Advokáti, státní zástupci a příbuzní pracovníci	2,0	152,5	0,0	21,7	13,2	2,0
2619 Specialisté v oblasti práva a příbuzných oblastech j.n.	2,4	146,4	0,1	25,2	15,5	3,1
2621 Specialisté archiváři, kurátoři a správci památkových objektů	0,1	144,9	0,0	27,9	16,7	2,0
2622 Specialisté v knihovnách a v příbuzných oblastech	0,4	147,3	0,0	26,7	16,8	2,8
2631 Specialisté v oblasti ekonomie	1,7	148,3	0,5	24,0	16,2	1,2
2632 Sociologové, antropologové a specialisté v příbuzných oborech	0,2	150,0	0,0	24,4	17,3	0,4
2633 Filozofové, historici a politologové	0,4	150,3	0,0	23,9	16,5	0,7
2636 Specialisté v církevní oblasti a v příbuzných oblastech	0,4	148,7	0,0	24,9	15,5	2,1
2642 Redaktoři, novináři a příbuzní pracovníci	2,5	150,7	1,3	24,0	15,9	1,3
2651 Výtvarní umělci	0,1	149,1	0,3	23,5	15,1	2,1
2652 Hudebníci, zpěváci a skladatelé	0,1	148,8	0,0	25,1	17,9	0,2
2654 Režiséři, dramaturgové, produkční a příbuzní specialisté	0,9	149,5	0,1	23,9	16,5	2,2
2656 Moderátoři v rozhlasu, televizi a ostatní moderátoři	0,1	151,3	0,4	22,2	16,5	1,0
3111 Technici v chem. a fyzikálních vědách (kr.chem.inženýrství)	1,1	147,2	0,2	25,8	16,6	2,2
3112 Stavební technici	7,9	148,1	0,9	25,0	14,3	3,2
3113 Elektrotechnici a technici energetiky	4,2	149,3	2,3	25,2	15,1	3,5
3114 Technici elektroniky	2,9	149,3	1,6	25,6	14,9	3,2
3115 Strojírenští technici	4,6	146,0	2,1	28,5	14,6	4,9
3116 Technici v chemickém inženýrství a příbuzných oborech	0,7	144,2	2,2	27,3	15,9	5,9
3119 Technici v ostatních průmyslových oborech	2,0	144,7	1,8	28,4	14,3	6,9
3122 Mistři a příbuzní prac.ve výrobě (kr.hutnictví,slévárenství)	2,6	145,2	2,9	28,0	14,7	6,3
3123 Mistři a příbuzní pracovníci ve stavebnictví	2,8	154,9	2,1	23,2	12,1	3,6
3141 Technici, laboranti v biolog.a příbuz. oborech (kr.zdravot.)	1,2	145,4	0,8	26,5	14,0	3,6
3154 Řídicí letového provozu	0,1	132,0	3,1	24,1	14,5	4,1
3221 Všeobecné sestry bez specializace	4,6	144,8	1,0	30,1	14,9	6,3
3311 Zprostředkovatelé finančních transakcí a finanční makléři	0,5	145,8	0,3	27,8	16,3	3,0
3312 Odborní pracovníci v oblasti peněžnictví	3,6	146,0	0,6	28,2	15,5	4,3
3313 Odborní pracovníci účetnictví, ekonomiky, personalistiky	20,4	147,2	0,6	26,4	15,0	2,3
3314 Odborní pracovníci matematiky, statistiky, pojistné mat.	0,1	148,3	0,5	24,4	16,4	1,4
3315 Odhadci, zbožíznalci a likvidátoři	0,6	149,0	0,5	23,8	15,5	2,0
3321 Odborní pracovníci v oblasti pojišťovnictví	2,9	144,7	0,1	27,4	15,5	5,2
3322 Obchodní zástupci	20,8	144,9	0,1	29,3	13,6	3,9
3323 Nákupčí	3,3	145,0	0,4	27,8	15,7	2,1
3331 Odbytoví a přepravní agenti, celní deklaranti	2,5	149,2	4,5	27,6	16,4	4,6

**Měsíční odpracovaná a neodpracovaná doba
podle podskupin zaměstnání CZ-ISCO**

podskupina zaměstnání/ kategorie zaměstnání CZ-ISCO	počet zaměstnanců přepočtený podle evid. měsíců	odpracovaná doba		neodpracovaná doba		
		celkem	z toho přesčas	celkem	z toho	
					dovolená	nemoc
		tis. osob	hod/měs	hod/měs	hod/měs	
3339 Zprostředkovatelé služeb j.n.	12,1	143,9	0,3	29,3	13,6	2,9
3341 Vedoucí v oblasti administrativních agend	2,9	145,6	1,7	27,8	14,6	2,9
3342 Odborní administrativní pracovníci v právní oblasti	1,4	139,9	0,1	30,6	14,6	6,2
3343 Odborní pracovníci v administrativě a správě organizace	19,0	146,5	0,5	26,7	14,6	2,8
3344 Odborní administrativní pracovníci v oblasti zdravotnictví	0,2	144,4	1,2	30,8	16,8	7,3
3411 Odborní pracovníci v právní obl.,bezpečnosti,příbuz.oborech	0,7	139,8	0,1	33,5	13,9	5,3
3431 Fotografové	0,1	147,3	2,5	28,2	16,1	4,8
3432 Aranžéři a příbuzní pracovníci	1,5	135,4	0,1	37,1	12,9	3,5
3434 Šéfkuchaři a šéfcukráři	0,5	115,2	1,0	59,3	11,6	2,4
3511 Technici provozu ICT, technici programátoři	7,3	152,1	1,3	23,3	14,7	2,3
3512 Technici uživatelské podpory ICT	3,4	147,9	1,1	26,1	15,2	2,5
3513 Technici počítačových sítí a systémů	3,5	150,4	1,2	23,5	14,2	2,6
3514 Správci webu	0,5	149,8	0,2	21,0	14,5	0,5
3521 Technici v oblasti vysílání a audiovizuálních záznamů	1,1	142,8	1,7	26,8	16,4	3,3
3522 Technici v oblasti telekomunikací a radiokomunikací	0,8	150,4	4,1	23,2	15,6	2,6
4110 Všeobecní administrativní pracovníci	18,8	145,4	0,3	28,1	12,6	4,1
4120 Sekretáři (všeobecní)	5,0	147,2	0,3	25,3	14,4	2,9
4132 Pracovníci pro zadávání dat	1,1	151,3	0,9	25,8	15,4	3,2
4211 Pokladníci ve fin.institucích,na poštách,prac.v příb.oborech	2,0	141,9	1,3	32,5	15,3	10,6
4212 Bookmakeři, krupiéři a pracovníci v příbuzných oborech	0,4	111,2	3,1	61,9	13,7	2,4
4222 Pracovníci v zákaznických kontaktních centrech	7,2	140,7	1,5	31,9	14,6	7,9
4224 Recepční v hotelích a dalších ubytovacích zařízeních	1,2	120,2	2,3	52,5	13,0	6,3
4225 Pracovníci v informačních kancelářích	0,2	140,6	0,9	28,0	14,6	5,7
4226 Recepční (kr.recepčních v hotelích, ubytovacích zařízeních)	3,9	141,7	1,1	32,6	13,3	8,8
4311 Úředníci v oblasti účetnictví	8,1	144,6	0,4	28,8	13,8	2,7
4312 Úředníci v oblasti statistiky, finančnictví a pojišťovnictví	1,0	148,8	0,6	23,3	14,8	2,0
4313 Mzdoví účetní	0,4	149,4	0,3	24,3	13,6	3,8
4321 Úředníci ve skladech	4,2	139,9	1,6	34,4	14,0	6,0
4322 Úředníci ve výrobě	0,3	140,7	2,6	30,9	15,5	6,9
4323 Pracovníci v dopravě a přepravě	5,6	148,7	6,6	26,9	14,8	4,7
4411 Knihovníci	0,1	145,1	0,0	28,8	17,2	4,5
4412 Pracovníci poštovního provozu (kromě úředníků na přepážkách)	2,4	141,6	3,7	33,0	15,6	13,9
4415 Pracovníci evidence dat a archivů	0,3	141,6	0,3	30,2	16,9	4,6
4416 Personální referenti	1,1	140,2	0,4	32,5	13,1	2,3
5112 Průvodčí a příbuzní pracovníci v osobní dopravě	0,7	129,7	9,9	40,0	13,8	15,5
5120 Kuchaři (kromě šéfkuchařů), pomocní kuchaři	4,7	116,6	0,7	57,4	10,6	3,6
5131 Čišníci a servírky	6,9	112,2	0,3	60,9	9,6	3,2
5132 Barmani a příbuzní pracovníci	1,2	106,5	0,4	67,2	11,9	3,7
5151 Vedoucí provozu stravovacích, ubytovacích a dalších zařízení	3,9	126,5	0,6	47,2	11,7	6,2
5153 Správci objektů	0,8	146,0	0,9	28,1	15,4	3,1
5164 Chovatelé,ošetrovatelé zvířat v zaříz.pro chov,příbuz.prac.	0,1	145,4	3,3	30,8	17,4	7,4
5222 Vedoucí pracovních týmů v prodejnách	5,3	137,4	1,5	37,4	13,1	6,1
5223 Prodavači v prodejnách	34,8	131,1	1,7	41,7	12,7	11,1
5230 Pokladníci a prodavači vstupenek a jízdenek	4,9	128,1	1,1	49,2	13,1	10,4

**Měsíční odpracovaná a neodpracovaná doba
podle podskupin zaměstnání CZ-ISCO**

podskupina zaměstnání/ kategorie zaměstnání CZ-ISCO	počet zaměstnanců přepočtený podle evid. měsíců	odpracovaná doba		neodpracovaná doba		
		celkem	z toho přesčas	celkem	z toho	
					dovolená	nemoc
		tis. osob	hod/měs	hod/měs	hod/měs	
5244 Prodejci po telefonu	0,9	132,0	0,8	38,1	13,3	12,4
5246 Obsluha v zařízeních rychlého občerstvení	1,4	127,2	0,6	50,0	9,9	6,8
5321 Ošetřovatelé a prac. sociálních služeb v obl. pobytové péče	0,7	137,9	3,1	32,3	14,4	12,9
5411 Příslušníci HZS ČR,hasiči ostatních jednotek požární ochrany	0,3	145,1	9,7	28,1	16,0	7,8
5414 Pracovníci ostrahy a bezpečnostních agentur	10,9	145,7	6,9	27,8	12,3	11,0
7112 Zedníci, kamnáři, dlaždiči a montéři suchých staveb	1,7	143,5	2,3	32,2	13,9	6,3
7115 Tesaři a stavební truhláři	0,5	143,5	5,0	33,6	16,3	9,2
7119 Ostatní řemeslníci, kvalifikovaní prac.hl. stavební výroby	2,9	138,5	3,3	38,0	12,6	6,9
7126 Instalatéři,potrubáři,stavební zámečníci a stavební klempíři	1,9	137,2	2,7	36,8	14,5	15,2
7132 Lakýrníci a natěrači (kromě stavebních)	0,3	137,4	1,5	35,4	13,5	11,4
7214 Montéři kovových konstrukcí	0,1	151,0	14,0	31,6	16,2	10,9
7215 Montéři lan a zdvihacích zařízení	0,1	144,7	4,6	33,9	14,8	8,5
7222 Nástrojaři a příbuzní pracovníci	4,6	139,3	5,1	35,2	15,2	9,6
7231 Mechanici a opraváři motorových vozidel	2,9	141,6	1,2	31,0	13,8	8,3
7233 Mechanici a opraváři zeměděl.,průmysl. a j.strojů, zařízení	2,6	139,6	5,1	34,3	15,5	10,3
7411 Stavební a provozní elektrikáři	1,3	142,0	2,8	30,6	15,2	8,1
7412 Elektromechanici	3,9	144,9	3,5	28,6	15,1	6,7
7413 Montéři a opraváři elektrických vedení	1,0	147,4	7,3	30,3	15,9	8,7
7422 Mechanici a opraváři ICT	0,6	150,1	2,9	26,5	14,3	6,0
7543 Kvalitáři, testovači výrobků, laboranti (kr.potravin,nápojů)	0,3	139,2	4,6	33,1	14,1	9,6
8111 Obsluha důlních zařízení (vč. horníků)	0,2	135,0	6,6	37,6	17,0	10,8
8114 Obsluha strojů na výrobky z cementu,kamene,ostatních nerostů	0,2	151,4	10,5	29,0	15,8	8,2
8122 Obsluha lakov.a j.zařízení na povrch.úpravu kovů,j.materiálů	0,4	132,8	6,3	37,4	13,6	11,8
8131 Obsluha strojů a zařízení pro chemickou výrobu	0,9	135,8	5,7	36,4	14,8	14,9
8141 Obsluha strojů na výrobu a zpracování výrobků z pryže	0,3	138,9	9,5	33,8	14,4	10,6
8160 Obsluha strojů na výrobu potravin a příbuzných výrobků	2,4	129,7	6,0	38,3	14,2	19,5
8181 Obsluha strojů a zařízení na výrobu skla,keramiky,stavebnin	0,1	130,9	4,2	40,2	12,6	18,2
8182 Obsluha parních turbín, kotlů a příbuzných zařízení	0,3	152,7	11,2	25,3	13,4	7,0
8183 Obsluha strojů na balení, plnění a etiketování	0,5	134,7	4,7	36,2	14,0	11,7
8189 Obsluha stacionárních strojů a zařízení j.n.	1,2	143,3	7,3	30,5	15,0	8,9
8211 Montážní dělníci mechanických zařízení	3,2	120,9	5,1	49,0	12,2	13,2
8212 Montážní dělníci elektrických, energet. a elektron. zařízení	0,9	138,4	8,0	38,8	12,3	12,1
8219 Montážní dělníci ostatních výrobků	2,9	138,4	3,4	34,1	9,2	11,1
8312 Signalisti,brzdaři,výhybkáři,posunovači,příbuzní pracovníci	0,5	141,9	13,0	31,2	14,6	11,7
8322 Řidiči osobních a malých dodávkových automobilů, taxikáři	3,9	143,7	2,6	32,5	13,5	6,2
8331 Řidiči autobusů, trolejbusů a tramvají	5,4	140,0	9,7	43,5	14,8	12,4
8332 Řidiči nákladních automobilů, tahačů a speciálních vozidel	10,7	148,2	4,9	31,7	12,9	9,3
8342 Obsluha železničních, zemních a příbuzných strojů a zařízení	1,2	148,3	11,2	35,6	15,4	10,0
8343 Obsluha jeřábů,zdvihacích a podobných manipulačních zařízení	0,1	141,7	5,7	33,0	15,2	9,5
8344 Obsluha vysokozdvizných a jiných vozíků a skladníci	9,7	140,3	4,2	35,3	13,6	10,1
9112 Uklízeči a pomocníci v hotelích,admin.,průmysl.a j.objektech	6,8	135,4	0,9	37,9	12,5	10,2
9313 Dělníci v oblasti výstavby budov	3,9	131,0	0,0	43,8	10,0	2,1
9329 Ostatní pomocní pracovníci ve výrobě	2,1	125,9	3,0	48,4	9,1	9,8
9333 Pomocní manipulační pracovníci (kromě výroby)	4,1	137,9	2,2	35,8	14,2	9,8

**Měsíční odpracovaná a neodpracovaná doba
podle podskupin zaměstnání CZ-ISCO**

Hl. m. Praha						
podskupina zaměstnání/ kategorie zaměstnání CZ-ISCO	počet zaměstnanců přepočtený podle evid. měsíců	odpracovaná doba		neodpracovaná doba		
		celkem	z toho přesčas	celkem	z toho	
	tis. osob	hod/měs	hod/měs	hod/měs	dovolená	nemoc
9611 Pracovníci odvozu a recyklace odpadů	0,4	139,5	10,2	36,2	14,8	16,1
9622 Pomocní pracovníci údržby budov a souvisejících prostor	0,3	133,5	1,2	40,1	12,5	9,1
9623 Pracovníci odečtu měřidel, výběru peněz z prodejních automatů	0,1	136,4	0,3	28,1	16,3	8,9

Základní informace o hodinovém výdělku

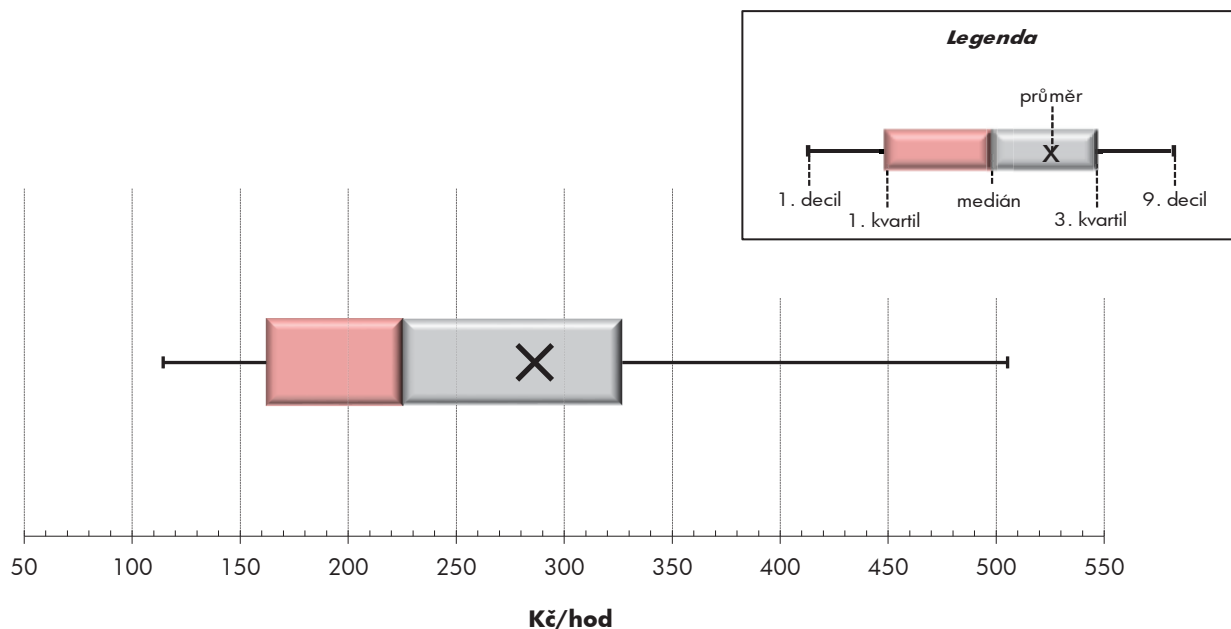
Hl. m. Praha

Medián hodinového výdělku	225,6 Kč/hod
Index mediánu hodinového výdělku vůči 4. čtvrtletí 2020	106,0 %

Diferenciace

1. decil - 10 % hodinových výdělků menších než	114,3 Kč/hod
1. kvartil - 25 % hodinových výdělků menších než	162,1 Kč/hod
Medián - 50 % hodinových výdělků menších než	225,6 Kč/hod
3. kvartil - 25 % hodinových výdělků větších než	326,9 Kč/hod
9. decil - 10 % hodinových výdělků větších než	505,3 Kč/hod

Průměr hodinového výdělku	286,4 Kč/hod
--	---------------------



Hodinový výdělek se zjišťuje jako průměrný hodinový výdělek definovaný v § 351 až § 362 zákona č. 262/2006 Sb., zákoníku práce, ve znění pozdějších předpisů.

Hodinový výdělek podle pohlaví a věku

Hl. m. Praha

pohlaví/ věková skupina	počet zaměstnanců přepočtený podle placených měsíců	medián hodinového výdělku	diferenciace hodinového výdělku		průměr hodinového výdělku
			1. decil	9. decil	
	tis. osob	Kč/hod	Kč/hod	Kč/hod	Kč/hod
CELKEM - mzdová sféra	590,6	225,6	114,3	505,3	286,4
do 20 let	1,8	149,5	114,0	210,0	160,8
20 - 29 let	100,8	199,0	115,4	337,0	220,5
30 - 39 let	157,4	247,7	116,0	528,1	299,1
40 - 49 let	177,6	243,0	114,6	595,9	321,9
50 - 59 let	109,7	213,2	108,0	488,5	281,7
60 a více let	43,2	210,8	114,4	457,0	265,4
MUŽI	330,2	245,2	112,6	572,8	316,7
do 20 let	0,9	154,7	102,7	227,6	166,5
20 - 29 let	50,9	213,1	115,3	367,9	236,6
30 - 39 let	92,9	268,4	115,0	585,8	326,0
40 - 49 let	97,5	269,8	109,9	694,4	362,3
50 - 59 let	60,8	231,4	105,6	561,5	314,1
60 a více let	27,1	220,6	114,9	491,4	282,1
ŽENY	260,3	205,5	116,0	408,8	248,0
do 20 let	0,8	147,6	119,9	192,8	154,5
20 - 29 let	49,9	187,7	115,7	302,6	204,1
30 - 39 let	64,5	224,4	119,2	433,9	260,3
40 - 49 let	80,1	218,3	120,5	470,2	272,6
50 - 59 let	48,9	195,4	111,6	395,2	241,4
60 a více let	16,1	196,4	113,2	393,6	237,4

Hodinový výdělek podle podskupin zaměstnání CZ-ISCO

podskupina zaměstnání/ zaměstnání CZ-ISCO	počet zaměstnanců přepočtený podle placených měsíců	medián hodinového výdělku	diferenciace hodinového výdělku		průměr hodinového výdělku
			1. decil	9. decil	
			tis. osob	Kč/hod	
Hl. m. Praha					
1120 Nejvyšší představitelé společností (kromě polit.,zájm.org.)	1,3	1 026,4	266,4	2 753,7	1 289,8
1211 Řídící pracovníci v oblasti financí (kr.fin.,pojišť.slужeb)	2,8	596,7	295,9	1 283,1	767,6
1212 Řídící pracovníci v oblasti lidských zdrojů	0,8	621,6	291,0	1 323,9	762,7
1219 Ostatní řídicí pracovníci správy podniku a pod. činností	1,4	495,7	204,2	1 084,2	592,5
1221 Řídící pracovníci v obchodu, marketingu a v příb. oblastech	4,5	565,9	238,5	1 368,6	720,4
1223 Řídící pracovníci v oblasti výzkumu a vývoje	1,0	542,6	266,9	1 093,7	650,6
1311 Řídící pracovníci v zemědělství, lesnictví a příb. oborech	0,1	652,6	385,0	959,3	657,0
1321 Řídící pracovníci v průmyslové výrobě	1,2	482,2	115,2	1 094,9	608,7
1323 Řídící pracovníci ve stavebnictví a zeměměřičtví	1,9	423,9	195,3	893,4	528,2
1324 Řídící pracovníci v dopravě, logistice a příbuzných oborech	2,7	396,9	166,7	869,6	478,5
1330 Řídící pracovníci v oblasti ICT	3,3	688,6	329,3	1 379,9	798,0
1346 Řídící pracovníci v oblasti finančních, pojišťovacích služeb	2,4	709,2	364,4	1 488,5	853,6
1349 Řídící pracovníci knihoven, muzeí, práva a bezpečnosti	0,5	398,2	189,0	990,2	662,1
1420 Řídící pracovníci v maloobchodě a velkoobchodě	2,8	357,4	177,9	914,5	466,7
1431 Řídící pracovníci kultury, vydavatelství, sportu, zábavy	0,5	313,9	170,3	822,4	479,9
2111 Fyzici a astronomové	1,3	313,1	201,2	514,4	348,7
2113 Chemici (kromě chemického inženýrství)	1,4	237,9	143,9	392,6	257,1
2114 Geologové, geofyzici a příbuzní pracovníci	0,2	295,9	191,9	510,9	354,7
2120 Specialisté matematiky, statistiky a pojistné matematiky	0,6	385,6	231,2	685,7	453,6
2131 Biologové, botanici, zoologové a příbuzní specialisté	2,7	336,7	171,1	744,9	432,5
2141 Specialisté v oblasti průmysl.inženýrství a příbuz.oblastech	6,4	295,1	196,3	534,0	350,1
2142 Stavební inženýři	4,2	312,2	204,4	552,0	367,7
2143 Specialisté v oblasti průmyslové ekologie	0,1	408,2	203,9	567,4	378,4
2144 Strojní inženýři	1,9	319,3	226,4	513,4	353,7
2149 Specialisté v oblasti techniky v ostatních oborech	1,1	290,4	210,5	554,6	341,4
2151 Inženýři elektrotechnici a energetici	1,7	388,5	247,3	635,9	433,3
2152 Inženýři elektronici	1,2	430,1	255,5	664,8	453,0
2153 Inženýři elektronických komunikací (vč. radiokomunikací)	0,7	441,5	260,9	661,1	462,4
2164 Specialisté v oblasti územního a dopravního plánování	0,2	330,9	233,7	431,2	334,4
2166 Grafici a výtvarníci v multimédiích	0,3	253,6	194,4	428,2	296,9
2212 Lékaři specialisté	2,0	295,6	141,2	702,0	370,4
2221 Všeobecné sestry se specializací	0,7	345,5	230,2	412,4	324,2
2262 Farmaceuti	0,9	298,1	205,2	417,9	303,6
2310 Učitelé na VŠ a VOŠ	10,1	314,0	179,0	711,4	398,0
2320 Učitelé odb.předmětů, prakt.vyučování, odb.výcviku, lektori	1,4	267,7	167,4	411,0	287,4
2411 Specialisté v oblasti účetnictví	6,4	380,1	221,9	666,6	431,4
2412 Finanční a investiční poradci a příbuzní specialisté	3,8	348,5	198,9	812,3	455,9
2413 Finanční analytici, specialisté v peněžnictví, pojišťovnictví	9,6	335,8	190,3	675,2	395,1
2422 Specialisté v oblasti strategie a politiky organizací	6,0	379,5	220,2	745,6	452,7
2423 Specialisté v oblasti personálního řízení	2,2	351,2	217,6	682,6	415,6
2424 Specialisté v oblasti vzdělávání a rozvoje lidských zdrojů	0,5	325,4	225,8	550,7	387,0
2431 Specialisté v oblasti reklamy a marketingu, průzkumu trhu	7,5	315,4	194,4	612,9	370,1
2432 Specialisté pro styk s veřejností	1,0	331,5	194,4	669,6	388,3
2433 Specialisté prodeje a nákupu produktů a služeb (kromě ICT)	7,6	411,4	232,5	761,7	464,9

Hodinový výdělek podle podskupin zaměstnání CZ-ISCO

podskupina zaměstnání/ zaměstnání CZ-ISCO	počet zaměstnanců přepočtený podle placených měsíců	medián hodinového výdělku	diferenciace hodinového výdělku		průměr hodinového výdělku
			1. decil	9. decil	
			tis. osob	Kč/hod	
Hl. m. Praha					
2434 Specialisté v oblasti prodeje a nákupu ICT	3,1	447,8	259,1	924,4	543,1
2511 Systémoví analytici	6,3	425,0	242,9	699,4	462,0
2512 Vývojáři softwaru	8,8	472,3	271,5	823,8	525,5
2514 Programátoři počítačových aplikací specialisté	9,2	374,3	222,8	701,6	426,1
2519 Specialisté v oblasti testování softwaru, příbuzní pracovníci	3,3	386,9	197,2	773,0	454,2
2521 Návrháři a správci databází	0,7	396,1	229,4	657,0	431,9
2522 Systémoví administrátoři, správci počítačových sítí	5,9	352,6	215,7	621,4	407,1
2523 Specialisté v oblasti počítačových sítí (kromě správců)	1,5	440,8	233,1	702,9	468,3
2529 Specialisté v oblasti bezpečnosti dat a příbuzní pracovníci	0,8	428,2	264,1	765,5	470,3
2611 Advokáti, státní zástupci a příbuzní pracovníci	1,9	240,7	124,1	382,1	254,8
2619 Specialisté v oblasti práva a příbuzných oblastech j.n.	2,8	359,2	179,2	680,7	418,3
2621 Specialisté archiváři, kurátoři a správci památkových objektů	0,1	206,9	119,0	321,8	224,5
2622 Specialisté v knihovnách a v příbuzných oblastech	0,4	208,6	157,1	310,3	222,8
2631 Specialisté v oblasti ekonomie	1,7	380,7	255,9	633,6	429,3
2632 Sociologové, antropologové a specialisté v příbuzných oborech	0,2	254,6	174,9	459,6	294,0
2633 Filozofové, historici a politologové	0,4	273,4	184,3	470,3	303,0
2636 Specialisté v církevní oblasti a v příbuzných oblastech	0,4	139,4	90,9	212,6	155,5
2642 Redaktoři, novináři a příbuzní pracovníci	3,0	249,5	152,1	456,2	281,8
2651 Výtvarní umělci	0,1	244,0	165,1	406,0	267,0
2652 Hudebníci, zpěváci a skladatelé	0,1	171,8	153,8	200,8	174,1
2654 Režiséři, dramaturgové, produkční a příbuzní specialisté	0,8	237,6	115,0	390,4	253,9
2656 Moderátoři v rozhlasu, televizi a ostatní moderátoři	0,1	317,6	235,6	530,3	357,2
3111 Technici v chem. a fyzikálních vědách (kr.chem.inženýrství)	1,1	217,0	97,8	447,3	263,5
3112 Stavební technici	8,2	244,9	104,1	415,7	258,5
3113 Elektrotechnici a technici energetici	3,9	284,5	178,3	420,6	299,8
3114 Technici elektronici	3,2	249,7	160,2	386,6	267,7
3115 Strojírenští technici	4,6	260,7	168,3	387,9	274,0
3116 Technici v chemickém inženýrství a příbuzných oborech	0,7	213,8	146,7	346,1	233,8
3119 Technici v ostatních průmyslových oborech	1,9	235,9	163,6	357,7	257,2
3122 Mistři a příbuzní prac.ve výrobě (kr.hutnictví,slévárenství)	2,5	270,6	140,6	416,3	280,7
3123 Mistři a příbuzní pracovníci ve stavebnictví	2,6	199,7	90,6	357,7	216,0
3141 Technici, laboranti v biolog.a příbuz. oborech (kr.zdravot.)	1,3	200,5	139,1	403,3	235,6
3154 Řídicí letového provozu	0,1	504,1	257,4	1 083,9	578,6
3221 Všeobecné sestry bez specializace	4,6	206,9	143,0	333,2	221,0
3258 Zdravotničtí záchranáři	0,0	269,7	190,6	386,6	277,7
3311 Zprostředkovatelé finančních transakcí a finanční makléři	0,5	275,0	170,7	589,4	344,8
3312 Odborní pracovníci v oblasti peněžnictví	3,3	266,8	170,8	481,1	307,7
3313 Odborní pracovníci účetnictví, ekonomiky, personalistiky	19,9	257,5	170,2	399,9	281,3
3314 Odborní pracovníci matematiky, statistiky, pojistné mat.	0,2	307,8	217,3	474,3	338,9
3315 Odhadci, zbožíznalci a likvidátoři	0,6	232,1	178,6	325,7	248,3
3321 Odborní pracovníci v oblasti pojišťovnictví	2,4	249,0	155,3	432,8	278,3
3322 Obchodní zástupci	20,6	246,3	107,5	479,9	280,5
3323 Nákupčí	3,2	258,6	167,0	450,5	297,8
3331 Odbytoví a přepravní agenti, celní deklaranti	2,3	250,5	183,9	420,2	281,4

Hodinový výdělek podle podskupin zaměstnání CZ-ISCO

podskupina zaměstnání/ zaměstnání CZ-ISCO	počet zaměstnanců přepočtený podle placených měsíců	medián hodinového výdělku	diferenciace hodinového výdělku		průměr hodinového výdělku
			1. decil	9. decil	
			tis. osob	Kč/hod	
Hl. m. Praha					
3339 Zprostředkovatelé služeb j.n.	11,1	209,9	138,8	354,7	234,0
3341 Vedoucí v oblasti administrativních agend	3,0	289,2	183,3	628,0	358,9
3342 Odborní administrativní pracovníci v právní oblasti	1,2	218,9	152,6	396,6	253,5
3343 Odborní pracovníci v administrativě a správě organizace	19,8	235,3	159,5	388,7	260,1
3344 Odborní administrativní pracovníci v oblasti zdravotnictví	0,2	198,6	151,6	375,9	249,2
3411 Odborní pracovníci v právní obl.,bezpečnosti,příbuz.oborech	0,7	162,3	94,2	419,8	221,2
3431 Fotografové	0,1	234,5	175,9	361,3	247,4
3432 Aranžéři a příbuzní pracovníci	1,5	171,8	92,0	294,2	186,8
3434 Šéfkuchaři a šéfcukráři	0,5	226,5	139,1	414,9	236,3
3511 Technici provozu ICT, technici programátoři	7,3	270,6	115,5	528,3	307,1
3512 Technici uživatelské podpory ICT	3,9	266,8	167,6	460,0	302,9
3513 Technici počítačových sítí a systémů	3,6	255,9	151,9	434,4	285,1
3521 Technici v oblasti vysílání a audiovizuálních záznamů	1,1	254,5	202,0	335,4	267,6
3522 Technici v oblasti telekomunikací a radiokomunikací	1,1	338,0	218,3	556,6	367,4
4110 Všeobecní administrativní pracovníci	19,2	159,9	90,8	274,1	177,5
4120 Sekretáři (všeobecní)	5,2	212,9	131,9	321,2	229,7
4132 Pracovníci pro zadávání dat	1,0	216,1	153,4	310,4	225,8
4211 Pokladníci ve fin.institucích,na poštách,prac.v příb.oborech	1,8	162,1	108,6	206,8	163,0
4212 Bookmakeři, krupiéři a pracovníci v příbuzných oborech	1,0	153,1	125,5	214,2	173,0
4222 Pracovníci v zákaznických kontaktních centrech	6,4	201,1	142,7	311,8	222,4
4224 Recepční v hotelích a dalších ubytovacích zařízeních	1,2	177,2	127,1	218,5	175,2
4225 Pracovníci v informačních kancelářích	0,2	238,8	160,2	288,7	246,9
4226 Recepční (kr.recepčních v hotelích, ubytovacích zařízeních)	3,9	176,2	102,8	245,2	178,9
4311 Úředníci v oblasti účetnictví	8,3	188,8	108,3	314,1	209,6
4312 Úředníci v oblasti statistiky, finančnictví a pojišťovnictví	1,1	220,7	157,0	406,3	254,8
4313 Mzdoví účetní	0,6	242,4	117,5	330,2	231,6
4321 Úředníci ve skladech	4,0	186,7	121,2	283,5	199,5
4322 Úředníci ve výrobě	0,4	219,9	94,2	322,3	213,5
4323 Pracovníci v dopravě a přepravě	5,2	259,6	155,0	361,3	262,3
4411 Knihovníci	0,1	186,7	148,2	263,2	195,8
4412 Pracovníci poštovního provozu (kromě úředníků na přepážkách)	1,9	153,4	121,2	217,8	162,9
4415 Pracovníci evidence dat a archivů	0,3	208,6	154,3	319,3	223,2
4416 Personální referenti	1,0	216,6	133,5	340,9	238,8
5112 Průvodčí a příbuzní pracovníci v osobní dopravě	0,6	246,2	176,2	350,6	257,9
5120 Kuchaři (kromě šéfkuchařů), pomocní kuchaři	5,8	140,6	96,3	209,2	147,4
5132 Barmani a příbuzní pracovníci	1,2	125,7	99,7	215,6	150,4
5151 Vedoucí provozu stravovacích, ubytovacích a dalších zařízení	4,1	178,2	114,1	334,6	210,3
5153 Správci objektů	1,0	188,3	110,1	261,6	194,2
5164 Chovatelé,ošetřovatelé zvířat v zaříz.pro chov,příbuz.prac.	0,1	200,1	137,2	273,7	205,8
5222 Vedoucí pracovních týmů v prodejnách	5,2	227,2	147,3	354,4	241,1
5223 Prodavači v prodejnách	34,2	159,8	103,9	217,1	163,2
5230 Pokladníci a prodavači vstupenek a jízdenek	4,6	153,0	117,5	207,7	158,8
5244 Prodejci po telefonu	0,7	206,7	148,4	320,9	224,1
5246 Obsluha v zařízeních rychlého občerstvení	1,4	138,7	118,8	176,9	145,4

Hodinový výdělek podle podskupin zaměstnání CZ-ISCO

podskupina zaměstnání/ zaměstnání CZ-ISCO	počet zaměstnanců přepočtený podle placených měsíců	medián hodinového výdělku	diferenciace hodinového výdělku		průměr hodinového výdělku
			1. decil	9. decil	
			tis. osob	Kč/hod	
Hl. m. Praha					
5321 Ošetřovatelé a prac. sociálních služeb v obl. pobytové péče	0,6	204,5	164,3	252,4	207,7
5411 Příslušníci HZS ČR,hasiči ostatních jednotek požární ochrany	0,3	281,2	223,1	346,8	283,9
5414 Pracovníci ostrahy a bezpečnostních agentur	9,5	137,3	108,8	234,0	156,3
7112 Zedníci, kamnáři, dlaždiči a montéři suchých staveb	2,3	125,9	95,9	216,1	141,1
7115 Tesaři a stavební truhláři	0,4	188,3	99,6	270,6	191,2
7119 Ostatní řemeslníci, kvalifikovaní prac.hl. stavební výroby	2,4	172,6	109,9	280,6	181,9
7126 Instalatéři,potrubaři,stavební zámečníci a stavební klempíři	2,2	140,7	102,8	244,6	165,9
7132 Lakýrníci a natěrači (kromě stavebních)	0,3	238,8	131,3	412,4	266,4
7214 Montéři kovových konstrukcí	0,2	259,6	210,6	295,1	261,7
7215 Montéři lan a zdvihacích zařízení	0,2	215,7	201,6	282,8	231,6
7222 Nástrojaři a příbuzní pracovníci	4,4	211,4	150,4	277,2	214,0
7231 Mechanici a opraváři motorových vozidel	2,9	221,5	97,7	296,8	206,4
7233 Mechanici a opraváři zeměděln.,průmysl. a j.strojů, zařízení	2,4	224,5	161,7	296,9	229,5
7411 Stavební a provozní elektrikáři	1,6	183,7	90,9	273,3	181,4
7412 Elektromechanici	3,8	223,0	163,4	299,0	225,2
7422 Mechanici a opraváři ICT	0,5	218,0	157,0	275,4	218,3
7543 Kvalitáři, testovači výrobků, laboranti (kr.potravin,nápojů)	0,3	225,5	126,1	341,4	232,6
8111 Obsluha důlních zařízení (vč. horníků)	0,2	311,8	211,7	436,4	323,3
8114 Obsluha strojů na výrobky z cementu,kamene,ostatních nerostů	0,2	273,7	205,4	375,2	278,9
8122 Obsluha lakov.a j.zařízení na povrch.úpravu kovů,j.materiálů	0,4	201,0	137,5	271,6	198,2
8131 Obsluha strojů a zařízení pro chemickou výrobu	0,9	205,4	147,8	276,3	210,9
8141 Obsluha strojů na výrobu a zpracování výrobků z pryže	0,3	203,4	169,3	260,8	213,4
8142 Obsluha strojů na výrobu a zpracování výrobků z plastu	0,1	168,9	153,9	219,7	177,2
8160 Obsluha strojů na výrobu potravin a příbuzných výrobků	2,1	176,1	130,1	239,5	180,7
8181 Obsluha strojů a zařízení na výrobu skla,keramiky,stavebnin	0,1	156,4	136,5	202,3	164,4
8182 Obsluha parních turbín, kotlů a příbuzných zařízení	0,3	216,1	114,5	300,4	216,2
8183 Obsluha strojů na balení, plnění a etiketování	0,8	190,8	108,5	280,8	190,9
8189 Obsluha stacionárních strojů a zařízení j.n.	1,3	199,6	149,1	278,5	211,0
8211 Montážní dělníci mechanických zařízení	2,4	171,4	125,0	294,7	196,1
8212 Montážní dělníci elektrických, energet. a elektron. zařízení	0,8	180,3	134,3	233,5	184,7
8219 Montážní dělníci ostatních výrobků	2,2	150,1	97,1	216,4	156,5
8312 Signalisti,brzdaři,výhybkáři,posunovači,příbuzní pracovníci	0,4	238,1	180,5	289,0	236,3
8322 Řidiči osobních a malých dodávkových automobilů, taxikáři	3,9	152,0	99,4	243,0	160,1
8331 Řidiči autobusů, trolejbusů a tramvají	4,7	258,7	104,2	282,5	233,8
8332 Řidiči nákladních automobilů, tahačů a speciálních vozidel	10,8	156,7	103,6	254,6	168,6
8342 Obsluha železničních, zemních a příbuzných strojů a zařízení	1,6	237,8	140,0	341,8	243,5
8343 Obsluha jeřábů,zdvihacích a podobných manipulačních zařízení	0,1	217,0	157,2	278,6	225,7
8344 Obsluha vysokozdvíhacích a jiných vozíků a skladníci	9,3	185,1	120,7	244,2	187,2
9112 Uklízeči a pomocníci v hotelích,admin.,průmysl.a j.objektech	7,3	112,6	90,5	170,2	123,4
9329 Ostatní pomocní pracovníci ve výrobě	2,9	130,7	97,4	206,2	145,8
9333 Pomocní manipulační pracovníci (kromě výroby)	3,6	153,1	90,5	224,2	154,2
9611 Pracovníci odvozu a recyklace odpadů	0,4	166,1	103,7	206,3	161,8
9622 Pomocní pracovníci údržby budov a souvisejících prostor	0,4	115,3	91,7	187,1	130,9
9623 Pracovníci odečtu měřidel,výběru peněz z prodejních automatů	0,1	188,7	144,9	258,9	200,6



Dodatek

Technický popis šetření

Dodatek - Technický popis šetření

Technický popis šetření přibližuje metodické postupy používané při zpracování mzdové sféry Regionální statistiky ceny práce (RSCP-MZS). Popis je rozdělen do pěti kapitol: koncepce šetření, vstupní údaje, nejdůležitější sledované ukazatele, dopočtové metody a kvalita odhadů a definice vybraných pojmů.

1. Koncepce šetření

Kapitola popisuje základní soubor šetření, postup při výběru ekonomických subjektů (ES) a strukturu výběrového souboru mzdové sféry RSCP-MZS.

1.1. Základní soubor

Základním souborem RSCP-MZS je soubor aktivních ekonomických subjektů, definovaný na základě Registru ekonomických subjektů (RES) Českého statistického úřadu (ČSÚ), které odměňují mzdou podle § 109 odst. 2 zákona č. 262/2006 Sb., zákoníku práce, ve znění pozdějších předpisů. RES je detailně popsán na internetových stránkách ČSÚ (www.czso.cz). Informace o subjektech, které neodměňují mzdou, ale platem, jsou získávány z Informačního systému o platech, spravovaného Ministerstvem financí.

1.2. Výběrový design RSCP-MZS

Výběr ekonomických subjektů v RSCP-MZS lze charakterizovat jako jednostupňový stratifikovaný výběr. Výběrovými jednotkami jsou ekonomické subjekty, na které se v případě vybrání vztahuje zpravodajská povinnost. Statistickými jednotkami jsou zaměstnanci, kteří jsou nositeli sledovaných statistických znaků. Základní soubor (ZS) je rozdělen do oblastí (strat) podle:

- institucionálních sektorů,
- velikostních kategorií,
- odvětvových skupin,
- regionů (krajů).

V jednotlivých oblastech, které vznikly rozdělením ZS dle příslušných stratifikačních kritérií, je vybrán stanovený podíl ekonomických subjektů. Výběr je prováděn z institucionálních sektorů používaných v národních účtech, tj. ze sektorů nefinančních podniků, finančních institucí, vládních institucí, domácností (podnikatelů – fyzických osob) a neziskových institucí sloužících domácnostem.

V početně největších sektorech – v nefinančních podnicích a domácnostech – jsou subjekty s 250 a více zaměstnanci zařazeny do šetření plošně (výběr s pravděpodobností rovnou 1). Menší subjekty s 1 až 249 zaměstnanci jsou vybírány v jednotlivých stratech systematickým náhodným výběrem s nestejnými pravděpodobnostmi bez vracení. Pravděpodobnosti výběru se liší podle velikosti subjektu, a jejich výše je určena výběrovým podílem uvedeným v tabulce 1. Výběr ekonomických subjektů s 1 až 9 zaměstnanci je prováděn jednorázově každé

4 roky, přičemž poslední výběr byl uskutečněn za rok 2018. Výběrový soubor ekonomických subjektů s 10 až 249 zaměstnanci se obměňuje metodou rotujícího panelu s periodou rotace devět let, tzn. k plné obměně dojde za devět let.

Velikostní kategorie pro výběr		
Kategorie	Počet zaměstnanců	Výběrový podíl [%]
1	1 až 9	1,2
2	10 až 49	4,5
3	50 až 249	15
4	250 a více	100

Tabulka 1

V sektorech finančních a vládních institucí jsou do výběrového souboru zařazeny plošně subjekty s 50 a více zaměstnanci, v sektoru neziskových institucí s 65 a více zaměstnanci. Menší subjekty z těchto sektorů podléhají pravděpodobnostnímu výběru.

Ekonomické subjekty se vybírají v 6 základních odvětvových skupinách: zemědělství, průmysl, stavebnictví, obchod, tržní služby a ostatní služby. V rámci základních skupin jsou pomocí klastrové analýzy určena podrobnější strata na základě podobnosti mzdové úrovně a struktury zaměstnání.

Regionem se z hlediska výběru jednotek rozumí kraj ve smyslu ústavního zákona č. 347/1997 Sb., v platném znění.

1.3. Struktura výběrového souboru RSCP-MZS

Statistické šetření RSCP-MZS za rok 2021 zahrnuje 8 146 ekonomických subjektů, které reprezentují 1 723 tisíc zaměstnanců (viz tabulka 2).

Výběrový soubor RSCP-MZS			
	RSCP-MZS Celkem	z toho RSCP-MZS – Hl. m. Praha	
		se sídlem v kraji	se sídlem mimo kraj
Počet ekonomických subjektů	8 146	2 259	467
Počet zaměstnanců	1 723 tis.	331 tis.	20 tis.

Tabulka 2

Strukturu výběrového souboru RSCP-MZS z odvětvového hlediska v roce 2021 ukazuje ve sledovaném kraji tabulka 3.

Odvětvová skladba výběrového souboru RSCP-MZS – Hl. m. Praha			
Kód CZ-NACE	Sekce	Počet ES	
		se sídlem v kraji	se sídlem mimo kraj
A	Zemědělství, lesnictví a rybářství	10	2
B	Těžba a dobývání	2	2
C	Zpracovatelský průmysl	229	122
D	Výroba a rozvod elektřiny, plynu, tepla	23	8
E	Zásobování vodou, činnosti související s odpady	22	6
F	Stavebnictví	126	26
G	Obchod, opravy motorových vozidel	525	121
H	Doprava a skladování	77	24
I	Ubytování, stravování a pohostinství	84	2
J	Informační a komunikační činnosti	198	24
K	Peněžnictví a pojišťovnictví	160	21
L	Činnosti v oblasti nemovitostí	92	1
M	Profesní, vědecké a technické činnosti	337	34
N	Administrativní a podpůrné činnosti	155	35
O	Veřejná správa, obrana, sociální zabezpečení	8	1
P	Vzdělávání	34	7
Q	Zdravotní a sociální péče	81	15
R	Kulturní, zábavní a rekreační činnosti	32	7
S	Ostatní činnosti	64	9

Tabulka 3

2. Vstupní údaje

Kapitola popisuje specifika sběru dat pro šetření RSCP-MZS, nejdůležitější vstupní údaje a používané klasifikace a číselníky.

2.1. Sběr dat

Ekonomické subjekty, na které se vztahuje zpravodajská povinnost, vykazují do statistického šetření RSCP-MZS údaje o všech zaměstnancích v pracovním poměru. Vybraná zpravodajská jednotka předává data na Ministerstvo práce a sociálních věcí, které je orgánem vykonávajícím státní statistickou službu.

Ekonomické subjekty s 1 až 9 zaměstnanci vykazují údaje za všechny zaměstnance jednou za čtyři roky v rámci evropského šetření SES (tzv. šetření mikrosubjektů). Získané údaje jsou po následující 4 roky používány pro šetření RSCP-MZS, přičemž údaje jsou harmonizovány na základní soubor mikrosubjektů ČSÚ příslušného období.

Ekonomické subjekty s 10 a více zaměstnanci vykazují čtyřikrát ročně za jednotlivá čtvrtletí základní informace za celý subjekt, a za pololetí a celý rok

navíc podrobné údaje o všech svých zaměstnancích. Termínem pro předání dat od respondentů je 25. den měsíce následujícího po skončení sledovaného období.

Předávaná data mají formu databázových souborů a obsahují informace o zaměstnavateli a zaměstnancích. U více než 90 % respondentů je zdrojem dat pro šetření mzdový a personální systém. Datové soubory jsou předávány ve více než 90 % případů elektronickou poštou, zbylá část respondentů posílá data na disketu, případně na papírových formulářích.

Pro kontrolu a opravu dat připravených mzdovým a personálním systémem respondenta, případně pro pořízení vstupních dat, je určen "Lokální pořizovací program ISPV 2012", který si respondent před použitím nainstaluje na lokální disk svého počítače.

Pořizovací program řeší i zabezpečení dat při přenosu od respondenta ke zpracovateli. Používá přitom hybridní šifrování s veřejným a privátním klíčem. Veřejný klíč je součástí instalace pořizovacího programu, privátní klíč je uložen na interním serveru zpracovatele. Zašifrovaná data se ukládají do souboru s formátem S/MIME verze 3.

Pokud se respondenti šetření chtějí vyhnout instalaci programu, je pro ně připraven "Internetový kontrolní program", přes který lze data zaslat z kteréhokoliv počítače připojeného k internetu. Tento program taktéž umožňuje kontrolu dat vytvořených mzdovým systémem a jejich zabezpečený přenos ke zpracovateli pomocí certifikovaného šifrovaného komunikačního protokolu https. V tomto programu však není umožněno respondentům provádět opravy dat.

Oba programy jsou volně k dispozici na stránkách www.ispv.cz v sekci Pro respondenty šetření.

2.2. Nejdůležitější vstupní údaje

Šetření RSCP-MZS monitoruje s roční periodicitou úroveň a strukturu hrubé měsíční mzdy, pracovní doby a hodinového výdělku zaměstnanců ve mzdové sféře příslušného kraje. Nejdůležitější třídění podle osobních i podnikových charakteristik jsou obsažena v této publikaci a patří mezi ně pohlaví, věk, vzdělání a zaměstnání podle klasifikace CZ-ISCO.

Celková hrubá mzda je součtem mzdy za práci, náhrad mzdy a odměn za pracovní pohotovost, které jsou přímo sbíranými položkami. Mzda je definována v § 109, odst. 2 zákona č. 262/2006 Sb., zákoníku práce, ve znění pozdějších předpisů. Šetření RSCP-MZS sleduje i strukturu hrubé měsíční mzdy, tj. podíl odměn, příplatků a náhrad mzdy.

V rámci statistického vykazování pracovní doby zaměstnanců je zjišťována její odpracovaná a neodpracovaná část. Vstupní věta o zaměstnanci obsahuje odpracovanou dobu za sledované období, a z ní počet přesčasových hodin. Odpracovaná doba u zaměstnanců odměňovaných měsíční mzdou nezahrnuje dobu svátků v jinak pracovních dnech. Věta dále obsahuje celkovou neodpracovanou dobu za sledované období, z ní počet hodin dovolené a nemoci.

Hodinový výdělek je údaj zjišťovaný z průměrných hodinových výdělků definovaných v § 351-362 zákona č. 262/2006 Sb., zákoníku práce, ve znění

pozdějších předpisů. Obvykle se jedná o podíl mzdy za práci a odpracované doby za poslední čtvrtletí sledovaného období. Hodinový výdělek je krátkodobým indikátorem výdělkové úrovně.

2.3. Klasifikace a číselníky

RSCP-MZS používá standardní statistické klasifikace a číselníky (podrobněji popsané na www.czso.cz). RSCP je pod názvem Čtvrtletní šetření o průměrném výdělku součástí programu statistických zjišťování, a proto je použití platných statistických klasifikací závazné jak pro orgán vykonávající státní statistickou službu, tak pro zpravodajské jednotky, které poskytují údaje pro statistické zjišťování. RSCP-MZS používá následující klasifikace a číselníky:

CZ-ISCO	Klasifikace zaměstnání; vydáno sdělením ČSÚ č. 206/2010 Sb. ze dne 16. června 2010 o zavedení Klasifikace zaměstnání CZ-ISCO.
CZ-ICSE	Klasifikace postavení v zaměstnání; vydáno sdělením ČSÚ č. 494/2003 Sb. ze dne 18. prosince 2003 o vydání Klasifikace postavení v zaměstnání.
KKOV	Klasifikace kmenových oborů vzdělání; od 1. ledna 2009 převzalo MŠMT gesci za Klasifikaci kmenových oborů vzdělání (KKOV) jako resortní klasifikaci.
LAU 1	Číselník okresů; od 1. ledna 2008 je systém statistické klasifikace územních struktur v České republice rozdělen, v souladu se systémem Eurostatu, na dvě části: klasifikace CZ-NUTS a systém LAU (Local Administrative Units). Z hlediska statistiky mají LAU závazný charakter. Jednotky LAU 1 (dřívější NUTS 4) jsou v ČR tvořeny okresy. Územní jednotky na úrovni LAU 1 přebírají kódy od dřívějších jednotek NUTS 4. Proti NUTS 4 jsou v LAU 1 následující změny: - do kódů LAU 1 okresů krajů Vysočina a Jihomoravského se promítá změna kódů NUTS 3 těchto krajů, - Praha se na úrovni LAU 1 nečlení.
CZ-NACE	Klasifikace ekonomických činností (CZ-NACE); vydáno sdělením ČSÚ č. 244/2007 Sb. ze dne 18. září 2007 o zavedení Klasifikace ekonomických činností.
CZ-GEONOM	Klasifikace zemí; vydáno sdělením ČSÚ č. 487/2003 Sb. ze dne 18. prosince 2003 o vydání Klasifikace zemí. Poslední aktualizace byla provedena k 15. prosinci 2008 sdělením ČSÚ č. 429/2008 Sb. ze dne 26. listopadu 2008 o aktualizaci Klasifikace zemí a o ukončení zveřejňování aktualizací.

3. Nejdůležitější sledované ukazatele

Kapitola popisuje nejdůležitější sledované ukazatele, algoritmy jejich výpočtu a srovnání ukazatelů s obdobnými ukazateli mzdové statistiky ČSÚ. Kapitola je rozdělena na sestavy hrubé měsíční mzdy, odpracované a neodpracované doby a hodinového výdělku.

3.1. Hrubá měsíční mzda (sestavy MZS-Mx)

Hrubá měsíční mzda je v RSCP-MZS definována jako součet mzdy za práci, náhrad mzdy a odměny za pracovní pohotovost za sledované období. **Hrubá měsíční mzda** za pracovní poměr zaměstnance se vypočte podle vzorce:

$$HMM = \frac{MZDA + NAHRADY + POHOTOV}{MESPLAC_prep}$$

kde:

HMM	je hrubá měsíční mzda zaměstnance,
MZDA	je mzda za práci zaměstnance v kumulaci za sledované období (vstupní položka věty o zaměstnanci),
NAHRADY	jsou náhrady mzdy zaměstnance v kumulaci za sledované období (vstupní položka věty o zaměstnanci),
POHOTOV	je odměna za pracovní pohotovost zaměstnance v kumulaci za sledované období (vstupní položka věty o zaměstnanci),
MESPLAC_prep	je počet přepočtených placených měsíců zaměstnance, tj. počet měsíců, které zaměstnanec odpracoval, nebo za které pobíral náhrady mzdy (kromě náhrady za dobu dočasně pracovní neschopnosti).

Počet přepočtených placených měsíců MESPLAC_prep je roven počtu kalendářních měsíců (6 při 1. pololetí, 12 při celém roku) v případě, že zaměstnanec s plným pracovním úvazkem po celé sledované období pracoval, nebo pobíral náhrady mzdy (s výjimkou náhrady za dobu dočasně pracovní neschopnosti). Pokud byl zaměstnanec v evidenčním stavu kratší dobu než sledované období, bude jeho počet placených měsíců zkrácen poměrem počtu pracovních dnů v evidenčním stavu a ve sledovaném období. Měl-li zaměstnanec sjednán kratší pracovní úvazek, bude jeho počet placených měsíců zkrácen poměrem kratšího a plného úvazku. Podobně se počet placených měsíců zkrátí, pokud zaměstnanec měl tzv. neplacenou absenci (např. neplacené volno, nemoc, ošetřování člena rodiny).

Při výpočtu charakteristik hrubé měsíční mzdy (např. medián, průměr) za určitou skupinu zaměstnanců vstupuje každý zaměstnanec do výpočtu s váhou odpovídající počtu jeho placených měsíců za sledované období (tzv. váha placené doby). Tedy zaměstnanec, který byl zaměstnán jen část období (nebo měl kratší úvazek, nebo byl nemocný) má menší vliv na výslednou charakteristiku. Vážený

způsob výpočtu umožňuje korektní srovnání mzdové úrovně jednotlivých zaměstnání a srovnávání v čase.

Počet zaměstnanců přepočtený podle placených měsíců je vypočten jako podíl součtu přepočtených placených měsíců za určitou skupinu zaměstnanců a počtu kalendářních měsíců ve sledovaném období (6 při 1. pololetí, 12 při celém roku).

Měsíční placená doba vyjadřuje počet placených hodin – součet hodin odpracovaných a hodin s náhradou mzdy (vyjma náhrady za dobu dočasně pracovní neschopnosti) za plně placený měsíc. Výpočet je konzistentní s výpočtem hrubé měsíční mzdy.

Kritéria pro zahrnutí zaměstnance do výpočtů výše uvedených ukazatelů jsou následující:

- přepočtený počet placených měsíců zaměstnance je alespoň jeden měsíc,
- stanovená týdenní pracovní doba na dané pracovní místo je alespoň 30 hodin (dle doporučení Eurostatu).

Počet zaměstnanců a hrubá měsíční mzda/plat podle RSCP jsou rozdílné od údajů **mzdové statistiky ČSÚ**. Prvním důvodem rozdílu je jiný způsob přepočtu zaměstnanců v RSCP. Počet zaměstnanců přepočtený podle placených měsíců (RSCP) na rozdíl od přepočteného počtu zaměstnanců uveřejňovaného ve mzdových šetřeních ČSÚ neobsahuje zaměstnance po dobu jejich neplacené absence (např. neplacené volno, nemoc, ošetřování člena rodiny), tj. po dobu, kdy zaměstnanci nedostávají náhrady, které jsou součástí hrubé mzdy. Menší počet zaměstnanců v RSCP pak znamená vyšší průměrnou hrubou měsíční mzdu/plat z šetření RSCP než u ČSÚ. Druhým důvodem rozdílu je skutečnost, že jsou z výpočtu vyloučeni zaměstnanci, kteří nesplňují výše uvedená kritéria pro zahrnutí zaměstnance do výpočtů.

Koncept výpočtu hrubé měsíční mzdy/platu podle RSCP, který se používá mj. ve výdělkových šetřeních Eurostatu (viz šetření Structure of Earnings Survey), umožňuje provádět přesnější srovnání mezd/platů jednotlivých skupin zaměstnanců (a zejména jednotlivých zaměstnání) bez ovlivnění neplacenou absencí.

3.2. Měsíční odpracovaná a neodpracovaná doba (sestavy MZS-Tx)

Měsíční odpracovaná doba zaměstnance se vypočte podle vzorce:

$$\text{ODPRACD}_{\text{mes}} = \frac{\text{ODPRACD}}{\text{MESEVID}_{\text{prep}}}$$

kde :

ODPRACD_{mes} je měsíční odpracovaná doba zaměstnance,

ODPRACD je odpracovaná doba zaměstnance v kumulaci za sledované období (vstupní položka věty o zaměstnanci),

MESEVID_prep je počet přepočtených evidenčních měsíců zaměstnance, tj. počet měsíců, odpovídajících délce pracovního úvazku a délce pracovního poměru ve sledovaném období.

Počet přepočtených evidenčních měsíců MESEVID_prep je roven počtu kalendářních měsíců v případě, že zaměstnanec s plným pracovním úvazkem byl po celé sledované období v pracovním poměru a nebyl na mateřské či rodičovské dovolené. Pokud byl zaměstnanec v evidenčním stavu kratší dobu než sledované období, bude jeho počet evidenčních měsíců zkrácen poměrem počtu pracovních dnů v evidenčním stavu a ve sledovaném období. Měl-li zaměstnanec sjednán kratší pracovní úvazek, bude jeho počet evidenčních měsíců zkrácen poměrem kratšího a plného úvazku.

Průměrná měsíční odpracovaná doba za určitou skupinu zaměstnanců je vypočtena jako vážená charakteristika, v níž má měsíční odpracovaná doba každého zaměstnance váhu odpovídající počtu jeho evidenčních měsíců ve sledovaném období (tzv. váha evidenční doby). Tedy zaměstnanec, který byl zaměstnán jen po část období (nebo měl kratší úvazek) má menší vliv na výsledný průměr. Vážený způsob výpočtu umožňuje korektní srovnání průměrné odpracované doby podle jednotlivých zaměstnání a v jednotlivých letech.

Obdobně jako odpracovaná doba se počítají měsíční neodpracovaná doba a průměrné měsíční údaje o přesčasu, dovolené a nemoci.

Počet zaměstnanců přepočtený podle evidenčních měsíců je vypočten jako podíl součtu přepočtených evidenčních měsíců za určitou skupinu zaměstnanců a počtu kalendářních měsíců ve sledovaném období (6 při 1. pololetí, 12 při celém roku).

Kritéria pro zahrnutí zaměstnance do výpočtů výše uvedených ukazatelů jsou stejná jako u mzdových sestav:

- přepočtený počet placených měsíců zaměstnance je alespoň jeden měsíc,
- stanovená týdenní pracovní doba na dané pracovní místo je alespoň 30 hodin (dle doporučení Eurostatu).

3.3. Hodinový výdělek (sestavy MZS-Vx)

Hodinový výdělek je přímo zjišťovaná veličina. Do výpočtu charakteristik hodinového výdělku jsou zařazeni zaměstnanci, kteří byli v evidenčním stavu v posledním dnu sledovaného období.

4. Dopočtové metody a kvalita odhadů

Kapitola popisuje používané dopočtové metody – imputaci, vážení dle výběru a poststratifikaci, a dále hodnotí kvalitu statistických odhadů. ***Dopočtové metody***

Dopočtové metody používané v RSCP-MZS umožňují získat z dat výběrového šetření odhady charakteristik zaměstnanecké populace. Harmonizace dat RSCP s údaji z výkaznictví ČSÚ přináší věrohodný a podrobný pohled na odměňování a pohyb pracovních sil na trhu práce.

Dopočet výběrového souboru RSCP na základní soubor zaměstnanců a řešení neodpovědí (tzv. non-response) či chyb v předaných datech vybraného ekonomického subjektu je v RSCP-MZS řešen metodou historické imputace a metodou vážení dle pravděpodobnosti výběru subjektu a poststratifikací souboru na údaje získané ze mzdové statistiky ČSÚ.

Metoda historické imputace využívá data stejného respondenta z předchozího období, která jsou následně upravena o průměrnou změnu vykázanou u podobných podniků. Tato metoda je v RSCP-MZS používána jen u subjektů s 1000 a více zaměstnanci.

Na základě pravděpodobnosti výběru každého ekonomického subjektu jsou určeny primární váhové koeficienty. Podnikové váhy jsou upraveny tak, aby zohlednily podnikovou non-response a aby umožňovaly dopočet na základní soubor v rámci jednotlivých vážících strat.

V závěrečné fázi dopočtu je provedena poststratifikace na přepočtený počet zaměstnanců a objem mezd podle mzdového výkaznictví ČSÚ ve srovnatelném období, a to v třídění na jednotlivé sekce odvětvové klasifikace CZ-NACE.

Použitý váhový systém zvyšuje vliv dat ekonomických subjektů s relativně malým zastoupením ve výběrovém souboru. Relativně nejméně zastoupené jsou ve výběrovém souboru RSCP-MZS malé ekonomické subjekty s 1 až 49 zaměstnanci, což je vyjádřeno největšími hodnotami vah při výpočtech odhadů.

4.2. Kvalita statistických odhadů

Odhadované charakteristiky podléhají dvěma typům chyb – výběrovým chybám a nevýběrovým chybám. Nevýběrové chyby bývají způsobeny především špatnou kvalitou dat předávaných respondenty (neúplné a chybné údaje) a jejich vliv je snižován několikastupňovými kontrolními mechanismy a častými kontakty zpracovatele šetření s respondenty. Výběrové chyby jsou způsobeny faktorem náhody při pravděpodobnostním výběru v rámci RSCP-MZS. Tyto chyby jsou podstatně sníženy použitou stratifikací.

5. Definice vybraných pojmů

Ekonomický subjekt	Ekonomický subjekt je právnický subjekt nebo fyzická osoba s postavením podnikatele, zapsaná do registru ekonomických subjektů ČSÚ. Každému ekonomickému subjektu se přiděluje identifikační číslo (IČO).
Organizační jednotka	Z hlediska výdělkové statistiky RSCP se dělí ekonomické subjekty na organizační jednotky podle okresu, ve kterém jednotky působí. Organizační jednotku tvoří všechny útvary ekonomického subjektu, které působí ve stejném okrese.
Zpravodajská jednotka	Zpravodajskou jednotkou je právnická osoba, organizační složka státu nebo fyzická osoba, od nichž se požaduje poskytnutí údajů ve statistickém zjišťování podle zákona č. 89/1995 Sb., o státní statistické službě ve znění pozdějších předpisů.
Sledované období	Sledované období je období od začátku roku do konce čtvrtletí, ve kterém se statistické zjišťování provádí.
Mzdová sféra	Do mzdové sféry patří subjekty, které odměňují mzdou podle § 109, odst. 2 zákona č. 262/2006 Sb., zákoníku práce, ve znění pozdějších předpisů.
Platová sféra	Do platové sféry patří subjekty, které odměňují platem podle § 109, odst. 3 zákona č. 262/2006 Sb., zákoníku práce, ve znění pozdějších předpisů.
Soubor RSCP-MZS	Souborem RSCP mzdové sféry je soubor ekonomických subjektů definovaný na základě Registru ekonomických subjektů Českého statistického úřadu.