



REGIONÁLNÍ STATISTIKA CENY PRÁCE

rok **2014**

Platová sféra

Hl. m. Praha

Revidované výsledky ke dni 23. 3. 2016

WWW.ISPV.CZ

Copyright - MPSV ČR

Publikace ani její část nesmí být kopírována, rozšiřována a zařazována do informačních systémů v jakékoliv formě (elektronické, mechanické, optické, magnetické aj.) bez písemného souhlasu

Ministerstva práce a sociálních věcí

Zpracovatel: TREXIMA, spol. s r.o., tř. T. Bati 299, 764 21 Zlín - Louky

Obsah:

Úvod	7
Výsledková část - platová sféra	
Základní metodické přístupy	11
Popis publikovaných tabulek	12
Hrubý měsíční plat	
PLS-M0 Základní informace o hrubém měsíčním platu	13
PLS-M1 Hrubý měsíční plat podle pohlaví a věku	14
PLS-M2 Hrubý měsíční plat podle vzdělání	14
PLS-M7 Hrubý měsíční plat podle hlavních tříd a tříd zaměstnání CZ-ISCO	16
PLS-M8 Hrubý měsíční plat podle podskupin a kategorií zaměstnání CZ-ISCO	20
Měsíční odpracovaná a neodpracovaná doba	
PLS-T0 Základní informace o měsíční odpracované a neodpracované době	26
PLS-T8 Měsíční odpracovaná a neodpracovaná doba podle podskupin a kategorií zaměstnání CZ-ISCO	27
Hodinový výdělek	
PLS-V0 Základní informace o hodinovém výdělku	30
PLS-V1 Hodinový výdělek podle pohlaví a věku	31
PLS-V8 Hodinový výdělek podle podskupin a kategorií zaměstnání CZ-ISCO	32

Dodatek - Technický popis šetření

1. Koncepce šetření	37
1.1 Základní soubor	37
1.3 Struktura souboru RSCP-PLS	37
2. Vstupní údaje	38
2.1 Sběr dat	38
2.2 Nejdůležitější vstupní údaje	39
2.3 Kvalita údajů	39
2.4 Klasifikace a číselníky	39
3. Nejdůležitější sledované ukazatele	40
3.1 Hrubý měsíční plat	40
3.2 Měsíční odpracovaná a neodpracovaná doba	42
3.3 Hodinový výdělek	43
4. Definice vybraných pojmů	44



Úvodní část

Ú v o d

Regionální statistika ceny práce (RSCP) je systém pravidelného monitorování výdělkové úrovně a pracovní doby zaměstnanců v jednotlivých krajích České republiky formou statistického šetření. Sledovanými ukazateli výdělkové úrovně jsou hrubá měsíční mzda (plat) a hodinový výdělek. Šetření je obsahově harmonizováno se strukturálním šetřením EU „Structure of Earnings Survey“, viz nařízení Komise (ES) č. 1916/2000 ve znění pozdějších předpisů. Gestorem šetření je Ministerstvo práce a sociálních věcí (MPSV). Průběh a vývoj šetření RSCP řídí komise složená ze zástupců MPSV, Českého statistického úřadu (ČSÚ), Ministerstva financí, České národní banky, Českomoravské konfederace odborových svazů, Svazu průmyslu a dopravy ČR, CERGE-EI, VŠE v Praze a dalších institucí. Zpracovatelem RSCP je TREXIMA, spol. s r.o. (www.trexima.cz).

Šetření RSCP sleduje výdělky ve mzdové i platové sféře. Ve mzdové sféře je zjišťování prováděno pod názvem „Čtvrtletní šetření o průměrném výdělku“ a je zařazeno do programu statistických zjišťování vyhlášených ČSÚ ve sbírce zákonů pro příslušný kalendářní rok (viz příloha č. 2 Vyhlášky č. 348/2013 Sb., kterou se stanoví Program statistických zjišťování na rok 2014) a pro vybrané ekonomické subjekty je povinné. Zdrojem dat pro platovou sféru je Informační systém o platech, který je spravován Ministerstvem financí a je realizován s pololetní periodou.

Publikace RSCP jsou pro jednotlivé kraje vydávány od roku 2011 jednou ročně, a to samostatně za mzdovou a platovou sféru. Publikace RSCP obsahují údaje o mzdách (platech), pracovní době a hodinovém výdělku v podrobných klasifikacích, zejména podle jednotlivých zaměstnání.

Souhrnné výsledky šetření za Českou republiku obsahuje Informační systém o průměrném výdělku (ISPV).

Výsledkové publikace RSCP ve formátu Excel a ve formátu PDF jsou k dispozici na internetových stránkách MPSV (www.mpsv.cz) v sekci *Příjmy a životní úroveň*. Regionální statistika je zveřejňována na stránkách <http://portal.mpsv.cz/> v sekci *Zaměstnanost* v podsekci *Statistiky* pod odkazem *Statistika výdělků*. Všechny výsledkové publikace a aktuální studie a analýzy z oblasti odměňování nabízí portál www.ispv.cz. Ten zároveň slouží jako podpora respondentům RSCP, kteří zde naleznou všechny potřebné informace a podpůrné nástroje pro zasilání dat.

Ministerstvo práce a sociálních věcí děkuje všem respondentům šetření za přípravu vstupních dat pro šetření. Svědomitý přístup respondentů a dodržování termínů pro předání dat umožňují pravidelně uveřejňovat tuto publikaci.



Výsledková část

platová sféra

Výsledková část - platová sféra

Základní metodické přístupy

Tato publikace přináší charakteristiky hrubého měsíčního platu, pracovní doby a hodinového výdělku získané za platovou sféru v rámci šetření RSCP (RSCP-PLS). V RSCP se zařazují do platové sféry ekonomické subjekty, které odměňují platem podle § 109 odst. 3 zákona č. 262/2006 Sb., zákoníku práce, ve znění pozdějších předpisů. Zdrojem dat je Informační systém o platech, který je spravován Ministerstvem financí a je realizován s pololetní periodou.

Primárním výsledkem RSCP jsou statistiky platové úrovně jednotlivých zaměstnání (od roku 2011 v klasifikaci CZ-ISCO) v jednotlivých krajích České republiky, dále statistiky platů, pracovní doby a hodinových výdělků v členění podle charakteristik zaměstnance i zaměstnavatele.

Vedle podnikového výkaznictví ČSÚ je RSCP dalším zdrojem informací o mzdách a platech v České republice. Výkaznictví ČSÚ sbírá údaje o evidenčním počtu zaměstnanců a vyplacených mzdách za ekonomický subjekt a publikuje průměrné mzdy v členění podle podnikových charakteristik. Jeho účelem je makroekonomický pohled na jednotlivá odvětví ekonomiky v rámci dlouhé časové řady. Naproti tomu údaje z RSCP slouží primárně k porovnávání mzdové úrovně jednotlivých skupin zaměstnanců – při znalosti mzdové diference, mzdových složek, pracovní doby – mezi sebou v podrobné klasifikaci zaměstnání CZ-ISCO a v různých krajích. Navíc umožňuje standardizované srovnání mezi jednotlivými zeměmi EU. Při srovnávání výsledků průměrných mezd ČSÚ a RSCP je třeba vzít v úvahu rozdílnou definici mzdové sféry podle RSCP a podnikatelské sféry podle ČSÚ a rozdílný způsob přepočtu zaměstnanců (na plné úvazky podle ČSÚ a na plnou placenou dobu podle RSCP).

Popis publikovaných tabulek

Tabulky v publikaci jsou rozděleny podle sledovaných ukazatelů do tří základních okruhů. Charakteristiky hrubého měsíčního platu, struktura platu a průměrná placená doba jsou v tabulkách s označením MZS-Mx, charakteristiky měsíční odpracované a neodpracované doby v tabulkách s označením MZS-Tx a charakteristiky hodinového výdělku v tabulkách s označením MZS-Vx.

Tabulky typu Mx obsahují údaj o počtu zaměstnanců přepočteném podle placených měsíců (podrobnější vysvětlení v kapitole 3.1 Technického dodatku), dále nejvýznamnější charakteristiky platové diferenciací (viz tabulka níže), průměrný plat a jeho složení (podíl odměn, příplatků a náhrad) a odpovídající měsíční placenou dobu.

Tabulky typu Tx obsahují údaj o počtu zaměstnanců přepočteném podle evidenčních měsíců (podrobnější vysvětlení v kapitole 3.2 Technického dodatku), dále průměrnou měsíční pracovní dobu s výší přesčasu a neodpracovanou dobu s dobou dovolené a nemoci.

Tabulky typu Vx obsahují údaj o počtu zaměstnanců přepočteném podle placených měsíců a nejvýznamnější charakteristiky diferenciací hodinového výdělku.

Statistické charakteristiky používané ve výsledkových tabulkách:

1. decil	První decil je hodnota, pod kterou leží 10 % nejnižších hodnot sledovaného znaku.
1. kvartil	První kvartil je hodnota, pod kterou leží 25 % nejnižších hodnot sledovaného znaku.
Medián	Medián je hodnota uprostřed vzestupně uspořádané řady hodnot sledovaného znaku, polovina hodnot je nižší než medián a druhá polovina je vyšší než medián.
3. kvartil	Třetí kvartil je hodnota, nad kterou leží 25 % nejvyšších hodnot sledovaného znaku.
9. decil	Devátý decil je hodnota, nad kterou leží 10 % nejvyšších hodnot sledovaného znaku.
Průměr	Průměr je počítán jako vážený (případně nevážený) aritmetický průměr sledovaného znaku.

Ostatní symboly používané ve výsledkových tabulkách:

"Neuvedeno"	Symbol "Neuvedeno" označuje kategorii zaměstnanců, u které nebyl uveden kód příslušného třídícího znaku.
"*"	Symbol "*" označuje nezveřejnitelný údaj z důvodu malého (méně než 50 zaměstnanců) či nereprezentativního vzorku zaměstnanců.

Základní informace o hrubém měsíčním platu

Hl. m. Praha

Medián hrubého měsíčního platu 29 250 Kč/měs

Index mediánu hrubého měsíčního platu vůči roku 2013 103,5 %

Diferenciace

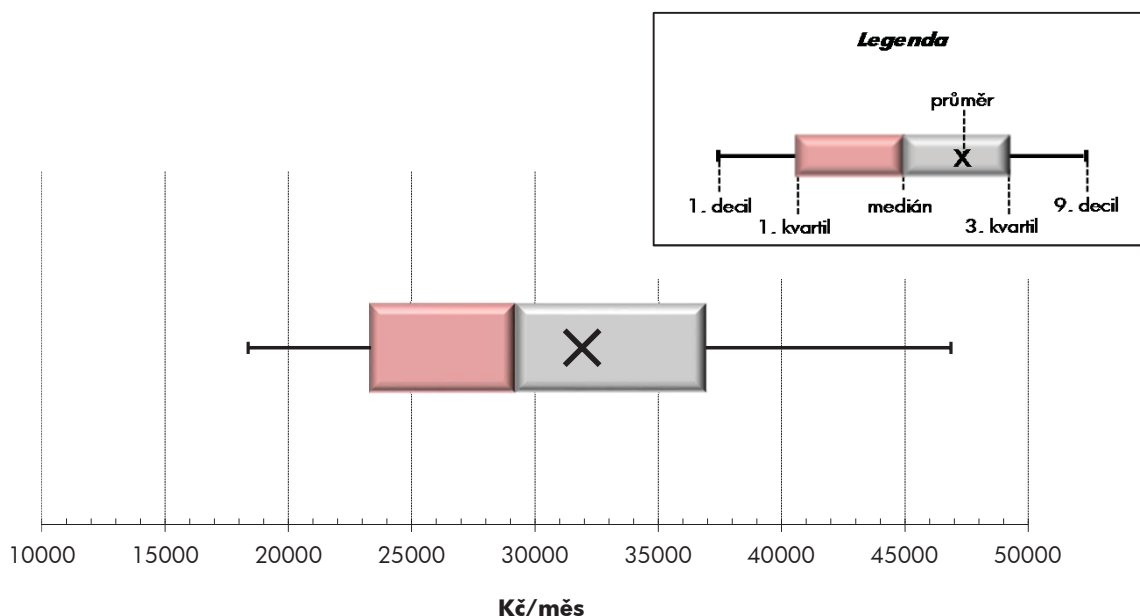
1. decil	- 10 % hrubých měsíčních platů menších než	18 371 Kč/měs
1. kvartil	- 25 % hrubých měsíčních platů menších než	23 357 Kč/měs
Medián	- 50 % hrubých měsíčních platů menších než	29 250 Kč/měs
3. kvartil	- 25 % hrubých měsíčních platů větších než	36 930 Kč/měs
9. decil	- 10 % hrubých měsíčních platů větších než	46 866 Kč/měs

Průměr hrubého měsíčního platu 31 913 Kč/měs

Podíl zaměstnanců s podprůměrným hrubým měsíčním platem 60,2 %

Vybrané složky hrubého měsíčního platu

Odměny	9,0 %
Příplatky	18,7 %
Náhrady	11,2 %

Průměrná placená doba 175,2 hod/měs**Počet zaměstnanců (přepočtený podle placených měsíců) 122,5 tis. osob**

Hrubý měsíční plat podle pohlaví a věku

		Hl. m. Praha		
pohlaví/ věková skupina	počet zaměstnanců přepočtený podle placených měsíců	hrubý měsíční plat		
		medián	meziroční index	
		tis. osob	Kč/měs	%
CELKEM - platová sféra	122,5	29 250	103,5	
do 20 let	0,0	15 253		
20 - 29 let	15,3	24 672	102,4	
30 - 39 let	29,2	30 003	104,4	
40 - 49 let	31,3	30 362	104,3	
50 - 59 let	31,9	30 121	103,2	
60 a více let	14,7	29 949	102,5	
MUŽI	47,9	32 427	103,3	
do 20 let	0,0	*	*	
20 - 29 let	5,8	25 224	101,2	
30 - 39 let	14,3	32 072	103,3	
40 - 49 let	11,9	35 606	103,6	
50 - 59 let	9,6	34 432	103,5	
60 a více let	6,2	32 549	103,1	
ŽENY	74,6	27 592	103,2	
do 20 let	0,0	*	*	
20 - 29 let	9,5	24 357	102,9	
30 - 39 let	14,9	27 636	104,3	
40 - 49 let	19,5	27 450	103,6	
50 - 59 let	22,3	28 826	102,9	
60 a více let	8,5	28 720	102,6	

Hrubý měsíční plat podle vzdělání

		Hl. m. Praha		
stupeň dosaženého vzdělání (KKOV)	počet zaměstnanců přepočtený podle placených měsíců	hrubý měsíční plat		
		medián	meziroční index	
		tis. osob	Kč/měs	%
Základní a nedokončené	A-C	3,0	16 629	103,8
Střední bez maturity	D,E,H,J	11,3	19 270	102,7
Střední s maturitou	K-M	46,9	27 549	103,8
Vyšší odborné a bakalářské	N,R	13,1	30 364	103,2
Vysokoškolské	T,V	43,7	35 349	102,8
Neuveдено		4,6	26 565	103,4
CELKEM - platová sféra	122,5	29 250	103,5	

Hrubý měsíční plat podle pohlaví a věku

Hl. m. Praha

diferenciace hrubého měsíčního platu				hrubý měsíční plat				placená doba
1. decil	1. kvartil	3. kvartil	9. decil	průměr	z toho			
Kč/měs	Kč/měs	Kč/měs	Kč/měs	Kč/měs	odměny	příplatky	náhrady	hod/měs
					%	%	%	
18 371	23 357	36 930	46 866	31 913	9,0	18,7	11,2	175,2
11 256	12 848	20 197	23 018	16 482	6,1	6,6	7,1	176,2
16 899	20 339	29 356	35 035	25 597	8,7	17,2	10,9	175,0
19 523	24 104	36 908	45 878	32 108	9,5	20,6	11,2	175,7
18 803	23 988	38 466	48 572	33 115	8,9	19,5	11,1	175,0
18 808	24 162	38 071	48 977	33 057	8,8	17,5	11,3	175,0
17 396	23 339	38 991	50 767	33 096	8,7	17,0	11,2	175,2
20 193	25 674	41 096	52 843	35 665	8,8	21,8	10,8	175,3
*	*	*	*	*	*	*	*	*
16 939	20 442	29 502	35 221	25 918	7,6	19,8	10,9	173,8
21 707	26 394	39 596	49 234	34 706	9,0	23,2	10,8	175,8
23 199	29 126	44 111	56 569	39 091	8,6	23,2	10,6	174,9
20 587	26 755	44 191	58 923	38 440	9,0	20,8	10,7	175,4
18 597	24 251	42 641	56 755	36 133	8,9	18,7	11,0	176,0
17 308	22 359	34 247	42 650	29 506	9,1	16,2	11,5	175,1
*	*	*	*	*	*	*	*	*
16 865	20 288	29 260	34 923	25 403	9,4	15,6	10,9	175,7
17 977	22 415	34 474	42 392	29 619	10,0	17,6	11,6	175,5
16 955	22 299	34 321	42 839	29 462	9,2	16,4	11,4	175,1
17 935	23 487	35 423	44 383	30 724	8,7	15,7	11,6	174,8
16 295	22 912	36 304	45 947	30 856	8,5	15,4	11,4	174,6

Hrubý měsíční plat podle vzdělání

Hl. m. Praha

diferenciace hrubého měsíčního platu				hrubý měsíční plat				placená doba
1. decil	1. kvartil	3. kvartil	9. decil	průměr	z toho			
Kč/měs	Kč/měs	Kč/měs	Kč/měs	Kč/měs	odměny	příplatky	náhrady	hod/měs
					%	%	%	
11 719	13 221	20 458	24 451	17 456	6,0	15,4	10,2	175,9
12 688	15 425	23 539	28 585	20 262	7,4	16,9	9,8	176,7
18 995	22 868	33 231	38 630	28 455	7,3	18,6	11,0	174,3
21 060	25 051	37 098	44 003	31 792	7,3	20,2	11,9	174,5
24 645	28 716	45 376	60 317	39 868	11,0	18,8	11,2	175,9
18 896	22 550	34 101	45 791	29 807	7,7	16,0	12,2	174,4
18 371	23 357	36 930	46 866	31 913	9,0	18,7	11,2	175,2

Hrubý měsíční plat podle hlavních tříd a tříd zaměstnání CZ-ISCO

		Hl. m. Praha	
hlavní třída / třída zaměstnání CZ-ISCO		počet zaměstnanců přepočtený podle placených měsíců	hrubý měsíční plat
		tis. osob	medián
			Kč/měs
D	Manuální pracovníci	14,1	18 085
T	Nemanuální pracovníci	108,4	30 494
1	Řídící pracovníci	6,6	48 773
11	Nejvyšší státní úředníci, nejvyšší představitelé společností	1,4	50 596
12	Řídící prac.správy podniku, obchod., admin. a pod. činností	1,5	54 844
13	Řídící pracovníci výroby, IT, vzdělávání a příbuzných oborů	3,4	46 981
14	Řídící prac.ubyt.,strav.služeb,obchodu,ost.řídící pracovníci	0,2	40 722
2	Specialisté	41,7	31 191
21	Specialisté v oblasti vědy a techniky	3,3	34 023
22	Specialisté v oblasti zdravotnictví	8,4	38 464
23	Specialisté v oblasti výchovy a vzdělávání	13,8	27 122
24	Specialisté v obchodní sféře a veřejné správě	9,3	36 614
25	Specialisté v oblasti ICT	1,6	32 910
26	Specialisté obl. právní, sociální, kulturní a příbuz.oblastí	5,2	27 817
3	Techničtí a odborní pracovníci	43,3	29 618
31	Techničtí a odborní pracovníci v oblasti vědy a techniky	2,5	25 556
32	Odborní pracovníci v oblasti zdravotnictví	8,0	29 585
33	Odborní pracovníci v obchodní sféře a veřejné správě	29,4	30 593
34	Odborní pracovníci v obl.práva,kultury,sportu,příbuz.oborech	2,5	25 500
35	Technici v oblasti ICT	1,0	26 716
4	Úředníci	8,9	26 124
41	Všeobecní admin.pracovníci,sekretáři,pracovníci zadávání dat	3,7	25 062
42	Pracovníci informačních služeb,na přepážkách,v příb.oborech	0,4	22 575
43	Úředníci pro zpracování číselných údajů a v logistice	1,1	24 651
44	Ostatní úředníci	3,6	28 216

Hrubý měsíční plat podle hlavních tříd a tříd zaměstnání CZ-ISCO

Hl. m. Praha

diferenciace hrubého měsíčního platu				hrubý měsíční plat				placená doba
1. decil	1. kvartil	3. kvartil	9. decil	průměr	z toho			
Kč/měs	Kč/měs	Kč/měs	Kč/měs	Kč/měs	odměny	příplatky	náhrady	hod/měs
					%	%	%	
12 188	14 220	22 582	28 227	19 338	6,9	17,1	10,1	176,1
20 956	25 009	38 153	48 272	33 550	9,1	18,8	11,2	175,1
30 355	38 225	63 904	82 915	54 013	15,4	25,2	11,6	174,3
29 277	35 254	74 803	102 569	59 274	16,8	27,2	10,3	174,4
34 812	42 877	72 032	86 400	59 172	17,5	26,4	11,0	174,9
30 355	37 991	58 055	72 541	50 226	13,8	23,6	12,7	174,0
24 992	30 521	49 588	66 010	42 886	12,1	26,4	10,5	175,6
22 940	26 144	39 386	50 318	34 972	9,7	15,6	11,8	176,3
24 576	28 741	40 475	49 354	35 855	11,2	18,3	10,7	176,0
27 076	31 721	51 700	74 535	45 428	8,8	18,4	9,9	182,0
22 481	24 265	30 164	33 537	27 763	7,0	7,8	15,8	175,1
25 573	30 630	43 853	53 061	38 370	13,2	19,3	10,8	174,4
23 824	27 856	39 176	45 316	34 191	9,5	18,6	10,3	175,0
19 699	23 151	36 304	45 218	30 872	9,9	16,2	10,5	174,5
20 267	24 290	35 926	42 754	30 894	6,8	18,8	11,6	173,3
18 446	20 657	30 627	36 179	26 640	7,7	18,3	10,0	174,8
22 069	25 437	34 622	39 395	30 495	5,1	20,5	10,3	177,2
20 585	24 768	37 192	44 237	31 801	7,0	18,6	12,2	171,9
17 741	20 808	30 955	37 209	26 688	8,5	16,0	10,0	175,5
19 398	22 325	33 158	38 915	28 287	8,9	19,7	10,1	175,6
17 155	20 755	32 447	39 516	27 645	11,4	16,0	10,5	174,7
16 865	20 012	31 482	38 135	26 562	11,5	15,9	10,3	174,8
15 379	17 501	26 765	30 651	22 876	8,7	19,3	10,0	174,2
16 723	20 165	29 259	36 016	25 667	7,4	16,7	10,9	175,2
18 424	22 658	35 461	42 721	29 982	12,6	15,5	10,6	174,6

Hrubý měsíční plat podle hlavních tříd a tříd zaměstnání CZ-ISCO

		Hl. m. Praha	
hlavní třída / třída zaměstnání CZ-ISCO		počet zaměstnanců přepočtený podle placených měsíců	hrubý měsíční plat
		tis. osob	medián
			Kč/měs
5	Pracovníci ve službách a prodeji	12,8	20 975
51	Pracovníci v oblasti osobních služeb	4,3	16 641
52	Pracovníci v oblasti prodeje	0,3	19 796
53	Pracovníci osob.péče ve vzdělávání,zdravotnictví,příbuz.obl.	4,1	20 123
54	Pracovníci v oblasti ochrany a ostrahy	4,1	30 108
6	Kvalifikovaní pracovníci v zemědělství,lesnictví a rybářství	0,2	19 160
61	Kvalifikovaní pracovníci v zemědělství	0,2	19 160
62	Kvalifikovaní pracovníci v lesnictví, rybářství a myslivosti	0,0	*
63	Farmáři, rybáři, lovci a sběrači samozásobitelé		
7	Řemeslníci a opraváři	1,4	20 918
71	Řemeslníci,kvalif.pracovníci na stavbách(kromě elektrikářů)	0,4	20 128
72	Kovodělníci,strojírenští dělníci,pracovníci v příb.oborech	0,3	21 175
73	Pracovníci v obl.uměleckých a tradičních řemesel, polygrafie	0,1	22 259
74	Pracovníci v oboru elektroniky a elektrotechniky	0,2	24 136
75	Zpracovatelé potravin,dřeva,textilu,pracovníci příbuz.oborů	0,3	20 175
8	Obsluha strojů a zařízení, montéři	1,3	22 582
81	Obsluha stacionárních strojů a zařízení	0,3	19 109
82	Montážní dělníci výrobků a zařízení		
83	Řidiči a obsluha pojízdných zařízení	1,0	23 448
9	Pomocní a nekvalifikovaní pracovníci	3,1	12 811
91	Uklízeči a pomocníci	2,5	12 474
92	Pomocní pracovníci v zemědělství, lesnictví a rybářství	0,1	16 200
93	Pomocní pracovníci těžby,staveb.,výroby,dopravy a příb.ob.	0,3	16 870
94	Pomocní pracovníci při přípravě jídla	0,1	13 320
95	Pracovníci pouličního prodeje a poskytování služeb		
96	Pracovníci s odpady a ostatní pomocní pracovníci	0,2	16 902
CELKEM - platová sféra		122,5	29 250

Hrubý měsíční plat podle hlavních tříd a tříd zaměstnání CZ-ISCO

Hl. m. Praha

diferenciace hrubého měsíčního platu				hrubý měsíční plat				placená doba
1. decil	1. kvartil	3. kvartil	9. decil	průměr	z toho			
Kč/měs	Kč/měs	Kč/měs	Kč/měs	Kč/měs	odměny	příplatky	náhrady	hod/měs
					%	%	%	
13 956	16 706	27 595	34 377	22 911	6,7	21,4	10,7	173,4
12 705	14 138	20 743	24 986	18 029	9,0	11,9	9,8	175,2
15 178	16 230	24 287	28 166	20 694	8,4	17,2	10,2	175,7
16 067	17 858	23 033	25 873	20 811	5,1	20,3	10,6	175,5
17 845	25 169	34 987	40 859	30 148	6,3	28,3	11,4	169,3
14 378	16 013	22 335	26 134	19 882	11,1	16,5	9,7	176,2
14 378	16 270	22 513	26 419	19 954	11,1	16,7	9,7	176,3
*	*	*	*	*	*	*	*	*
16 053	18 211	24 102	28 557	21 632	6,2	18,7	9,7	179,6
15 876	18 000	22 268	26 567	20 694	7,0	18,2	9,6	180,1
16 183	18 524	23 739	27 908	21 722	5,3	18,0	10,0	178,6
16 692	18 909	25 374	28 244	22 452	6,7	17,5	9,7	177,8
18 021	20 853	28 622	32 094	24 765	5,6	23,3	9,2	182,0
15 241	17 037	22 308	25 368	20 164	6,2	16,0	9,8	178,6
16 023	18 723	27 633	32 557	23 615	7,8	21,7	9,5	185,1
13 666	15 721	23 376	26 978	19 967	5,0	22,2	10,1	176,1
17 275	19 558	28 727	33 778	24 735	8,5	21,5	9,3	187,9
10 882	11 772	15 156	18 517	14 000	6,9	9,6	9,9	175,3
10 816	11 581	14 054	16 619	13 321	7,0	7,8	9,9	174,8
13 988	15 002	17 808	19 905	16 588	7,5	13,9	10,0	182,7
12 123	14 048	19 535	22 011	17 212	6,0	17,6	9,8	179,1
11 275	12 492	15 623	18 030	14 375	6,3	9,8	9,9	175,1
11 780	13 795	19 410	23 083	17 538	7,8	15,0	10,3	174,8
18 371	23 357	36 930	46 866	31 913	9,0	18,7	11,2	175,2

Hrubý měsíční plat podle podskupin zaměstnání CZ-ISCO

podskupina zaměstnání / kategorie zaměstnání CZ-ISCO	Hl. m. Praha	
	počet zaměstnanců přepočtený podle placených měsíců	hrubý měsíční plat
	tis. osob	medián Kč/měs
0310 Ostatní zaměstnanci v ozbrojených silách	1,2	28 065
1112 Nejvyšší státní úředníci	1,2	48 406
1120 Nejvyšší představitelé společností (kromě polit.,záj.m.org.)	0,1	65 802
1211 Řídící pracovníci v oblasti financí (kr.fin.,pojišť.služeb)	0,4	54 840
1212 Řídící pracovníci v oblasti lidských zdrojů	0,1	53 975
1213 Řídící pracovníci v oblasti strategie a politiky organizací	0,2	60 358
1219 Ostatní řídicí pracovníci správy podniku a pod. činností	0,6	54 673
1223 Řídící pracovníci v oblasti výzkumu a vývoje	0,1	49 536
1311 Řídící pracovníci v zemědělství, lesnictví a příb. oborech	0,2	52 645
1323 Řídící pracovníci ve stavebnictví a zeměměřičtví	0,0	40 582
1324 Řídící pracovníci v dopravě, logistice a příbuzných oborech	0,1	54 711
1330 Řídící pracovníci v oblasti ICT	0,2	47 644
1341 Řídící pracovníci v oblasti péče o děti	0,3	37 420
1342 Řídící pracovníci v oblasti zdravotnictví	0,3	63 553
1343 Řídící pracovníci v oblasti péče o seniory	0,0	30 644
1344 Řídící pracovníci v sociální oblasti (kromě péče o seniory)	0,3	36 520
1345 Řídící pracovníci v oblasti vzdělávání	0,9	46 672
1349 Řídící pracovníci knihoven, muzeí, práva a bezpečnosti	1,0	50 905
1431 Řídící pracovníci kultury, vydavatelství, sportu, zábavy	0,1	40 639
1439 Řídící pracovníci v ost.službách (CK, nemovitosti a jiné)	0,1	45 041
2131 Biologové, botanici, zoologové a příbuzní specialisté	0,4	33 425
2132 Specialisté v zemědělství, lesnictví, rybářství a vod.hosp.	0,3	33 122
2133 Specialisté ochrany životního prostředí (kr.přům.ekologie)	0,6	32 723
2211 Praktičtí lékaři	0,3	42 290
2212 Lékaři specialisté	3,1	56 419
2221 Všeobecné sestry se specializací	3,8	34 840
2310 Učitelé na VŠ a VOŠ	0,2	33 837
2320 Učitelé odborných předmětů, praktického vyučování, lektori	1,6	29 719
2330 Učitelé SŠ (kr.odborných předmětů), konzervatořích, 2.st.ZŠ	4,2	28 300
2341 Učitelé na 1. stupni ZŠ	2,1	27 415
2342 Učitelé v oblasti předškolní výchovy	2,5	23 489
2354 Lektori a učitelé hudby na ostatních školách	0,2	27 221
2355 Lektori a učitelé umění na ostatních školách	0,1	26 776
2359 Specialisté,odborní pracovníci v obl.výchovy,vzdělávání j.n.	1,6	24 456
2411 Specialisté v oblasti účetnictví	1,2	36 302
2422 Specialisté v oblasti strategie a politiky organizací	6,6	37 307
2522 Systémoví administrátoři, správci počítačových sítí	0,8	31 119
2612 Soudci a příbuzní pracovníci	0,4	23 963
2619 Specialisté v oblasti práva a příbuzných oblastech j.n.	1,4	35 858
2621 Specialisté archiváři,kurátoři a správci památkových objektů	0,6	24 982
2622 Specialisté v knihovnách a v příbuzných oblastech	0,7	21 983
2634 Psychologové	0,3	29 704
2635 Specialisté v oblasti sociální práce	0,4	27 328
2652 Hudebníci, zpěváci a skladatelé	0,6	27 256

Hrubý měsíční plat podle podskupin zaměstnání CZ-ISCO

Hl. m. Praha

diferenciace hrubého měsíčního platu				hrubý měsíční plat				placená doba
1. decil	1. kvartil	3. kvartil	9. decil	průměr	z toho			
Kč/měs	Kč/měs	Kč/měs	Kč/měs	Kč/měs	odměny	příplatky	náhrady	hod/měs
					%	%	%	
22 067	25 278	31 616	35 505	28 762	6,6	34,1	0,1	188,0
28 620	33 878	72 685	102 227	57 872	16,9	27,4	10,2	174,4
41 595	48 972	83 436	106 020	70 377	17,4	27,2	10,8	174,2
34 777	42 871	69 913	85 663	59 144	17,2	26,2	11,2	174,4
33 750	41 278	74 373	87 988	59 904	19,0	27,1	10,3	175,1
37 534	48 077	76 711	92 530	64 515	19,8	27,2	10,7	174,2
36 166	43 427	71 493	83 695	58 034	16,2	26,2	11,0	175,0
26 430	35 988	65 355	84 070	53 339	17,9	25,4	10,4	177,0
36 315	44 165	65 427	79 676	56 055	15,7	25,2	11,3	174,1
31 207	37 305	49 172	71 658	45 277	17,2	26,2	10,4	174,0
30 203	40 688	66 681	80 510	53 808	13,6	31,2	9,9	173,3
30 098	38 924	59 405	75 230	52 013	16,0	23,4	11,5	175,1
26 431	30 215	41 358	46 352	36 757	12,1	19,9	15,7	174,3
38 010	47 880	84 602	119 331	71 059	17,6	17,0	10,1	177,6
25 986	27 841	41 166	55 101	35 922	15,4	25,2	9,9	172,8
25 016	30 063	48 333	66 954	41 852	12,5	21,0	11,9	174,3
33 584	39 243	53 965	62 447	47 429	13,6	24,2	15,6	174,9
32 446	41 558	61 490	74 167	52 342	12,1	26,3	11,7	171,5
24 224	28 837	51 049	67 071	43 158	8,7	28,1	10,6	175,8
29 530	38 268	57 268	73 030	48 857	17,1	22,2	10,6	174,8
22 731	26 850	41 858	54 113	36 238	10,2	19,3	11,7	177,5
26 095	28 999	39 722	49 833	35 643	11,7	18,2	10,6	174,2
23 829	27 281	37 617	42 973	33 359	11,1	15,8	11,0	174,2
28 889	34 686	50 487	80 274	47 279	10,4	12,4	9,5	183,4
33 915	43 605	75 158	94 918	61 847	11,0	16,0	9,5	190,0
26 835	30 107	39 417	44 275	35 398	5,9	22,8	10,3	177,4
25 901	29 764	38 252	43 010	34 536	6,9	13,3	14,9	179,5
25 217	27 228	32 916	36 027	30 441	7,2	11,7	16,3	176,4
24 265	25 987	30 813	33 524	28 824	7,0	8,6	16,2	175,0
23 908	25 387	29 291	31 093	27 562	7,4	5,0	16,0	174,9
21 216	22 320	24 726	26 599	23 747	7,1	2,4	15,8	174,4
23 659	25 032	29 013	30 922	27 237	6,1	4,4	16,5	174,6
23 062	24 569	28 622	32 059	26 930	6,5	3,8	18,0	175,0
20 689	22 361	28 127	32 797	25 881	6,7	8,7	15,1	175,5
25 519	30 781	42 604	51 423	37 940	13,9	19,4	10,6	174,8
26 057	31 161	44 537	53 632	38 993	13,2	18,7	10,8	174,3
23 170	26 547	37 639	43 170	32 644	8,7	18,5	10,5	175,1
17 681	20 540	27 659	31 005	24 548	11,4	4,0	9,9	175,0
23 676	27 815	44 010	53 760	37 543	12,5	18,8	11,0	174,5
18 039	20 808	30 263	38 475	26 763	9,0	12,0	10,1	174,4
16 997	19 226	26 056	35 250	24 165	9,1	10,4	10,5	174,7
24 051	26 543	34 725	41 876	31 713	6,1	13,6	12,3	175,2
18 934	22 089	33 354	41 208	28 979	10,1	19,8	10,3	173,8
23 502	25 052	35 311	43 862	31 154	3,1	20,5	10,0	174,1

Hrubý měsíční plat podle podskupin zaměstnání CZ-ISCO

podskupina zaměstnání / kategorie zaměstnání CZ-ISCO	Hl. m. Praha	
	počet zaměstnanců přepočtený podle placených měsíců	hrubý měsíční plat
	tis. osob	medián Kč/měs
3112 Stavební technici	0,6	27 814
3118 Technici kartografové, zeměměřiči, pracovníci v příbuz. oborech	0,3	22 246
3119 Technici v ostatních průmyslových oborech	0,9	21 595
3211 Technici a asistenti pro obsluhu lékařských zařízení	0,4	34 471
3212 Odborní laboranti, laboratorní asistenti v obl. zdravotnictví	0,9	28 683
3221 Všeobecné sestry bez specializace	4,6	30 579
3222 Porodní asistentky bez specializace	0,3	29 346
3255 Odborní pracovníci v oblasti rehabilitace	0,3	25 235
3256 Zdravotničtí asistenti (praktické sestry)	0,4	23 229
3258 Zdravotničtí záchranáři	0,3	35 178
3313 Odborní pracovníci účetnictví, ekonomiky, personalistiky	2,9	28 155
3333 Odborní pracovníci úřadů práce a pracovních agentur	0,2	24 532
3341 Vedoucí v oblasti administrativních agend	0,7	38 443
3342 Odborní administrativní pracovníci v právní oblasti	0,5	25 963
3343 Odborní pracovníci v administrativě a správě organizace	7,0	27 422
3352 Pracovníci veřejné správy v oblasti daní	2,3	25 291
3353 Pracovníci veřejné správy v oblasti sociálních, jiných dávek	1,9	22 568
3354 Pracovníci veřejné správy vydávající různá povolení	0,2	28 431
3355 Policejní inspektoři, komisaři a radové Policie ČR	10,2	35 359
3359 Pracovníci veřejné správy v oblasti státních regulací j.n.	0,5	37 388
3411 Odborní pracovníci v právní obl., bezpečnosti, příbuz. oborech	0,9	27 396
3412 Odborní pracovníci v oblasti sociální práce	0,8	24 275
3511 Technici provozu ICT, technici programátoři	0,4	24 512
4110 Všeobecní administrativní pracovníci	2,6	26 585
4120 Sekretáři (všeobecní)	0,6	26 374
4131 Pracovníci pro zpracování textů, písaři	0,4	17 932
4132 Pracovníci pro zadávání dat	0,1	21 653
4223 Operátoři telefonních panelů	0,1	16 832
4224 Recepční v hotelích a dalších ubytovacích zařízeních	0,0	21 484
4225 Pracovníci v informačních kancelářích	0,2	23 846
4229 Pracovníci informačních služeb j.n.	0,0	27 895
4311 Úředníci v oblasti účetnictví	0,3	26 644
4312 Úředníci v oblasti statistiky, finančnictví a pojišťovnictví	0,4	19 640
4313 Mzdoví účetní	0,1	28 474
4321 Úředníci ve skladech	0,1	21 681
4323 Pracovníci v dopravě a přepravě	0,2	27 317
4411 Knihovníci	0,4	21 126
4412 Pracovníci poštovního provozu (kromě úředníků na přepážkách)	0,1	21 158
4415 Pracovníci evidence dat a archivů	0,5	22 544
4416 Personální referenti	0,2	31 033
4419 Úředníci j.n.	2,3	30 772
5120 Kuchaři (kromě šéfkuchařů), pomocní kuchaři	2,2	15 115
5151 Vedoucí provozu stravovacích, ubytovacích a dalších zařízení	0,7	20 896
5153 Správci objektů	0,9	16 900

Hrubý měsíční plat podle podskupin zaměstnání CZ-ISCO

Hl. m. Praha

diferenciace hrubého měsíčního platu				hrubý měsíční plat				placená doba
1. decil	1. kvartil	3. kvartil	9. decil	průměr	z toho			
Kč/měs	Kč/měs	Kč/měs	Kč/měs		Kč/měs	odměny	příplatky	náhrady
					%	%	%	
21 623	24 603	31 307	37 212	28 701	7,9	17,3	10,4	174,6
17 548	19 489	25 218	28 765	22 783	12,3	6,8	10,2	174,1
17 697	19 307	29 732	36 607	25 294	6,7	21,4	9,5	174,1
23 947	28 762	42 885	50 222	36 474	7,9	23,7	10,8	187,8
20 772	24 150	35 092	40 124	30 206	6,9	17,7	11,1	182,2
23 691	26 762	34 769	38 382	30 962	4,7	20,7	10,1	175,4
22 188	25 245	33 593	37 573	29 582	2,7	21,2	9,9	172,2
19 023	21 982	28 853	32 186	25 500	5,6	10,8	11,1	175,7
18 237	20 384	26 324	29 084	23 479	3,5	23,2	9,5	177,1
25 047	28 812	42 157	46 552	35 535	3,5	29,5	9,8	184,7
21 322	24 258	33 404	39 259	29 507	10,9	16,8	10,6	174,7
20 017	21 760	30 459	36 892	26 914	6,9	12,7	11,1	178,4
20 019	25 146	50 040	63 439	40 035	18,2	21,0	10,3	174,4
18 823	22 247	31 403	37 829	27 599	12,4	13,4	10,5	174,6
19 147	22 497	33 595	40 497	29 071	10,4	17,5	11,0	174,2
19 889	22 426	28 383	32 654	26 046	3,2	16,0	10,0	174,3
17 445	20 043	26 081	31 687	23 747	6,5	11,0	11,7	174,6
23 519	26 187	31 045	34 931	28 884	8,6	16,3	10,7	174,6
26 145	30 358	41 812	47 500	36 324	3,3	22,0	13,8	168,9
25 420	30 704	44 100	48 888	37 480	10,9	19,5	10,1	175,7
20 110	23 842	33 665	39 648	29 219	9,4	14,8	9,8	176,4
18 245	20 736	29 181	33 009	25 152	7,7	17,4	10,5	175,0
19 398	21 585	29 272	35 745	26 160	7,9	19,4	10,2	173,6
17 947	21 384	33 076	39 536	28 075	11,4	16,8	10,3	174,8
17 731	21 803	30 536	35 517	26 848	12,5	17,7	10,6	174,4
12 286	15 286	20 077	22 683	18 095	11,2	4,5	10,2	174,5
17 276	19 159	25 061	32 047	23 393	6,7	15,8	10,8	176,1
12 366	14 241	20 434	25 545	17 808	5,3	21,5	10,0	172,2
16 700	18 127	24 992	27 554	21 822	7,3	26,6	9,2	168,5
16 966	19 550	26 827	28 892	23 695	7,6	18,3	10,2	175,6
18 571	22 806	32 372	36 773	27 598	15,5	16,0	10,4	177,5
21 233	23 404	29 739	35 892	27 544	8,8	17,1	10,5	174,2
14 572	16 880	25 109	35 909	22 599	7,5	10,9	11,8	173,2
23 265	24 963	34 050	38 390	30 227	12,2	17,0	10,8	174,2
16 484	18 894	24 427	30 106	22 482	7,7	17,8	10,1	175,7
21 484	24 225	31 466	36 279	28 247	2,7	23,7	10,4	180,4
15 168	17 621	26 000	31 336	22 368	8,8	10,6	10,4	174,5
15 570	17 922	25 720	28 878	22 018	11,5	13,1	10,3	175,3
16 292	18 718	26 801	33 163	23 479	8,9	13,0	10,4	174,3
24 217	27 605	37 126	43 475	33 149	13,5	20,6	10,5	175,1
21 707	25 552	37 683	45 832	32 820	13,6	16,0	10,6	174,7
12 400	13 419	17 827	22 100	16 292	8,2	9,3	9,9	174,9
13 147	17 287	23 478	27 480	20 807	8,3	14,0	10,0	174,7
13 332	14 810	20 099	24 340	18 115	9,7	11,1	9,7	175,3

Hrubý měsíční plat podle podskupin zaměstnání CZ-ISCO

Hl. m. Praha		
podskupina zaměstnání / kategorie zaměstnání CZ-ISCO	počet zaměstnanců přepočtený podle placených měsíců	hrubý měsíční plat
		medián
	tis. osob	Kč/měs
5164 Chovatelé, ošetřovatelé zvířat v zaříz.pro chov, příbuz.prac.	0,2	23 412
5230 Pokladníci a prodavači vstupenek a jízdenek	0,2	21 936
5312 Asistenti pedagogů	0,4	18 753
5321 Ošetřovatelé a prac. sociálních služeb v obl. pobytové péče	0,8	20 807
5322 Ošetřovatelé a prac.soc.služeb v obl.ambul. služeb,dom. péče	0,2	18 494
5329 Pracovníci osobní péče ve zdravotní a sociální oblasti j.n.	2,7	20 404
5411 Příslušníci HZS ČR,hasiči ostatních jednotek požární ochrany	0,8	33 070
5414 Pracovníci ostrahy a bezpečnostních agentur	0,6	15 951
6113 Zahradníci a pěstitelé v zahradnických školkách	0,1	18 916
7119 Ostatní řemeslníci, kvalifikovaní prac.hl. stavební výroby	0,2	20 297
7126 Instalatéři,potrubáři,stavební zámečníci a stavební klempíři	0,1	21 266
7222 Nástrojaři a příbuzní pracovníci	0,2	20 839
7231 Mechanici a opraváři motorových vozidel	0,1	21 418
7411 Stavební a provozní elektrikáři	0,1	24 136
7412 Elektromechanici	0,1	22 074
7421 Mechanici a opraváři elektronických přístrojů	0,0	28 741
7531 Krejčí, kožešníci a kloboučníci	0,1	19 471
7533 Švadleny, šičky, vyšivači a pracovníci v příbuzných oborech	0,0	16 291
8157 Obsluha strojů v prádelnách a čistírnách	0,1	14 488
8182 Obsluha parních turbín, kotlů a příbuzných zařízení	0,2	20 942
8322 Řidiči osobních a malých dodávkových automobilů, taxikáři	0,7	25 071
8332 Řidiči nákladních automobilů, tahačů a speciálních vozidel	0,1	21 882
8344 Obsluha vysokozdvížných a jiných vozíků a skladníci	0,1	17 887
9112 Uklízeči a pomocníci v hotelích,admin.,průmysl.a j.objektech	2,4	12 463
9121 Pracovníci pro ruční praní a žehlení	0,0	15 156
9333 Pomocní manipulační pracovníci (kromě výroby)	0,2	17 313
9412 Pomocníci v kuchyni	0,1	13 320
9613 Uklízeči veřejných prostranství,čističi kanalizací	0,1	17 468
9622 Pomocní pracovníci údržby budov a souvisejících prostor	0,1	16 966

Hrubý měsíční plat podle podskupin zaměstnání CZ-ISCO

Hl. m. Praha

diferenciace hrubého měsíčního platu				hrubý měsíční plat				placená doba
1. decil	1. kvartil	3. kvartil	9. decil	průměr	z toho			
Kč/měs	Kč/měs	Kč/měs	Kč/měs	Kč/měs	odměny	příplatky	náhrady	hod/měs
					%	%	%	
16 720	20 376	26 118	30 514	23 899	12,8	24,2	9,9	173,7
15 837	18 597	26 304	29 598	22 607	9,8	18,0	10,3	174,8
15 442	16 771	21 389	25 736	19 585	6,6	6,7	15,4	175,4
16 759	18 531	23 034	25 634	20 991	7,1	21,2	10,0	170,5
15 071	16 472	19 125	20 457	18 055	9,9	15,8	9,5	174,5
16 167	17 979	23 434	26 367	21 174	4,0	22,1	10,2	177,0
26 502	28 874	37 181	43 526	34 084	6,5	22,8	12,1	165,0
11 408	13 375	19 405	23 397	16 896	6,4	20,5	9,4	176,5
14 378	16 013	22 335	26 419	19 867	11,4	16,2	9,7	175,6
15 628	17 141	23 780	27 912	20 822	7,2	19,0	9,9	176,8
17 629	19 649	25 486	29 217	22 612	7,3	17,9	9,4	181,5
15 442	18 313	23 057	27 867	21 521	5,9	17,5	9,6	178,6
17 323	18 803	23 527	27 336	21 571	3,8	17,8	10,9	178,9
19 253	21 208	28 297	32 814	24 998	4,2	26,3	9,3	181,8
17 380	19 580	26 705	31 299	23 218	6,3	19,5	9,6	178,8
22 609	25 427	30 421	33 497	27 967	6,4	25,6	8,4	190,1
15 728	17 102	20 996	22 070	19 174	6,0	10,1	9,9	174,5
12 801	14 577	17 175	20 495	16 347	5,7	13,8	10,0	179,4
12 659	13 331	16 166	18 289	15 121	5,8	16,8	10,5	175,9
15 905	17 786	24 438	27 920	21 527	3,9	23,4	9,8	176,2
18 186	20 384	30 053	35 379	25 891	9,6	22,0	9,2	189,2
17 181	19 248	24 550	27 810	22 191	4,3	22,4	9,4	187,9
13 854	16 238	19 766	24 099	18 524	5,6	14,8	10,7	175,7
10 808	11 578	14 000	16 475	13 290	7,0	7,7	9,9	174,8
11 840	12 942	17 535	18 606	15 396	8,1	16,4	9,4	173,7
13 065	14 717	19 897	22 806	17 769	6,4	18,8	9,9	179,7
11 275	12 492	15 623	18 030	14 385	6,3	9,8	9,9	175,1
12 278	14 072	21 292	22 946	17 780	7,2	17,8	9,8	175,3
12 890	15 187	18 877	24 002	18 212	8,7	13,7	11,0	174,7

Základní informace o měsíční odpracované a neodpracované době

Hl. m. Praha

Průměrná měsíční odpracovaná doba 145,3 hod/měs

z toho přesčas 2,8 hod/měs

Diferenciace

1. decil - 10 % měsíčních odpracovaných dob menších než 130,3 hod/měs

1. kvartil - 25 % měsíčních odpracovaných dob menších než 140,3 hod/měs

Medián - 50 % měsíčních odpracovaných dob menších než 148,0 hod/měs

3. kvartil - 25 % měsíčních odpracovaných dob větších než 152,0 hod/měs

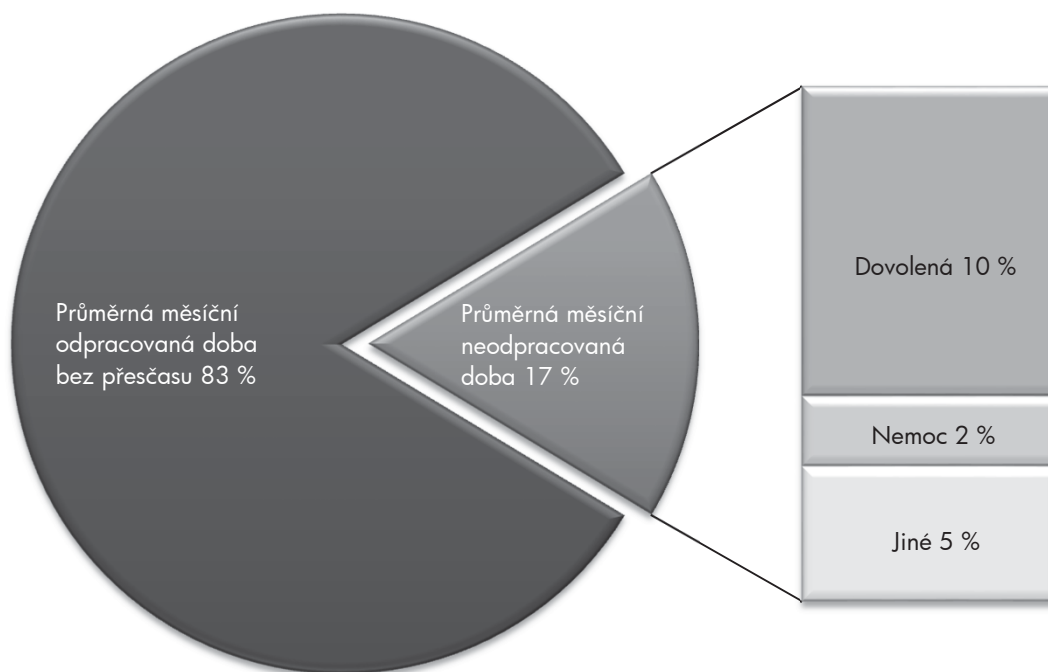
9. decil - 10 % měsíčních odpracovaných dob větších než 158,6 hod/měs

Průměrná měsíční neodpracovaná doba 29,8 hod/měs

z toho dovolená 17,9 hod/měs

z toho nemoc 4,1 hod/měs

Struktura fondu pracovní doby



**Měsíční odpracovaná a neodpracovaná doba
podle podskupin zaměstnání CZ-ISCO**

Hl. m. Praha						
podskupina zaměstnání/ kategorie zaměstnání CZ-ISCO	počet zaměstnanců přepracovaný podle evid. měsíců	odpracovaná doba		neodpracovaná doba		
		celkem	z toho přesčas	celkem	z toho	
					hod/měs	hod/měs
tis. osob	hod/měs	hod/měs	hod/měs			
0310 Ostatní zaměstnanci v ozbrojených silách	1,2	151,4	3,1	36,5	18,8	3,4
1112 Nejvyšší státní úředníci	1,2	149,3	0,4	25,1	16,3	1,2
1120 Nejvyšší představitelé společností (kromě polit.,zájm.org.)	0,1	147,6	0,2	26,8	18,0	1,1
1211 Řídící pracovníci v oblasti financí (kr.fin.,pojišť.služeb)	0,4	147,8	0,2	26,6	16,2	2,2
1212 Řídící pracovníci v oblasti lidských zdrojů	0,1	149,7	0,6	25,4	15,9	2,1
1213 Řídící pracovníci v oblasti strategie a politiky organizací	0,2	146,9	0,1	27,3	15,9	3,3
1219 Ostatní řídicí pracovníci správy podniku a pod. činností	0,6	148,8	0,5	26,3	15,8	2,1
1223 Řídící pracovníci v oblasti výzkumu a vývoje	0,1	147,9	0,1	29,9	16,1	2,2
1311 Řídící pracovníci v zemědělství, lesnictví a příb. oborech	0,2	146,7	0,0	27,4	16,4	2,1
1324 Řídící pracovníci v dopravě, logistice a příbuzných oborech	0,1	150,8	0,4	22,5	16,2	2,9
1330 Řídící pracovníci v oblasti ICT	0,2	146,9	0,5	28,2	16,4	1,9
1341 Řídící pracovníci v oblasti péče o děti	0,4	139,0	0,2	35,3	26,0	2,7
1342 Řídící pracovníci v oblasti zdravotnictví	0,3	150,4	3,0	27,4	17,3	1,7
1344 Řídící pracovníci v sociální oblasti (kromě péče o seniory)	0,3	144,3	0,0	30,0	17,2	3,5
1345 Řídící pracovníci v oblasti vzdělávání	1,0	139,9	0,3	35,1	25,8	1,2
1349 Řídící pracovníci knihoven, muzeí, práva a bezpečnosti	1,0	143,1	2,7	28,7	17,9	3,0
1431 Řídící pracovníci kultury, vydavatelství, sportu, zábavy	0,1	152,8	1,3	23,0	16,8	1,4
1439 Řídící pracovníci v ost.službách (CK, nemovitosti a jiné)	0,1	148,6	0,2	26,2	16,5	2,8
2131 Biologové, botanici, zoologové a příbuzní specialisté	0,4	146,4	2,8	31,3	19,0	3,1
2132 Specialisté v zemědělství, lesnictví, rybářství a vod.hosp.	0,3	146,3	0,0	27,8	16,5	3,0
2133 Specialisté ochrany životního prostředí (kr.přum.ekologie)	0,6	145,0	0,0	29,1	16,7	4,2
2211 Praktičtí lékaři	0,4	157,5	8,1	25,7	16,7	3,6
2212 Lékaři specialisté	3,1	161,5	14,1	28,3	17,8	2,4
2221 Všeobecné sestry se specializací	3,9	150,3	8,9	26,7	16,7	4,6
2310 Učitelé na VŠ a VOŠ	0,2	138,9	0,5	41,3	25,0	3,5
2320 Učitelé odborných předmětů, praktického vyučování, lektori	1,6	136,0	0,1	40,6	26,3	2,8
2330 Učitelé SŠ (kr.odborných předmětů), konzervatořích, 2.st.ZŠ	4,3	136,0	0,3	39,0	26,4	2,8
2341 Učitelé na 1. stupni ZŠ	2,2	136,6	0,3	38,4	26,1	3,0
2342 Učitelé v oblasti předškolní výchovy	2,6	136,1	0,1	38,3	26,3	4,5
2354 Lektori a učitelé hudby na ostatních školách	0,2	135,4	0,0	39,2	26,5	2,3
2355 Lektori a učitelé umění na ostatních školách	0,1	132,8	0,0	42,2	26,3	1,9
2359 Specialisté,odborní pracovníci v obl.výchovy,vzdělávání j.n.	1,6	138,1	0,6	37,4	24,5	3,4
2411 Specialisté v oblasti účetnictví	1,2	147,6	0,4	27,3	16,5	3,8
2422 Specialisté v oblasti strategie a politiky organizací	6,8	146,0	0,2	28,3	16,3	3,6
2522 Systémoví administrátoři, správci počítačových sítí	0,8	147,9	1,0	27,1	16,6	2,8
2612 Soudci a příbuzní pracovníci	0,4	147,1	0,4	28,0	16,7	4,2
2619 Specialisté v oblasti práva a příbuzných oblastech j.n.	1,5	144,5	0,1	30,2	16,2	4,7
2621 Specialisté archiváři,kurátoři a správci památkových objektů	0,6	147,2	0,2	27,2	16,6	3,6
2622 Specialisté v knihovnách a v příbuzných oblastech	0,7	144,9	0,2	29,8	16,6	5,6
2634 Psychologové	0,3	142,1	0,5	33,2	20,7	4,6
2635 Specialisté v oblasti sociální práce	0,4	145,0	0,7	28,8	16,1	5,8
2652 Hudebníci, zpěváci a skladatelé	0,6	150,9	0,0	23,3	16,2	1,8
3112 Stavební technici	0,6	146,7	0,6	27,9	16,6	3,9
3118 Technici kartografové,zeměměřiči,pracovníci v příbuz.oborech	0,3	142,0	0,0	32,1	16,8	8,3

**Měsíční odpracovaná a neodpracovaná doba
podle podskupin zaměstnání CZ-ISCO**

							Hl. m. Praha	
podskupina zaměstnání/ kategorie zaměstnání CZ-ISCO	počet zaměstnanců přepočtený podle evid. měsíců	odpracovaná doba		neodpracovaná doba				
		celkem	z toho přesčas	celkem	z toho			
					hod/měs	hod/měs	hod/měs	dovolená
tis. osob	hod/měs	hod/měs	hod/měs					
3119 Technici v ostatních průmyslových oborech	1,0	150,6	4,4	23,5	15,8	4,2		
3211 Technici a asistenti pro obsluhu lékařských zařízení	0,4	157,7	14,4	29,7	19,7	3,5		
3212 Odborní laboranti, laboratorní asistenti v obl.zdravotnictví	0,9	150,0	8,8	31,8	18,7	5,4		
3221 Všeobecné sestry bez specializace	4,8	147,2	8,2	27,8	16,0	5,8		
3222 Porodní asistentky bez specializace	0,3	146,1	7,8	25,8	15,5	5,3		
3255 Odborní pracovníci v oblasti rehabilitace	0,3	143,2	1,5	32,4	17,0	5,3		
3256 Zdravotničtí asistenti (praktické sestry)	0,4	151,0	11,9	25,6	15,2	5,3		
3258 Zdravotničtí záchranáři	0,4	158,9	20,6	25,3	17,1	3,1		
3313 Odborní pracovníci účetnictví, ekonomiky, personalistiky	3,0	146,6	0,4	28,2	16,0	3,8		
3333 Odborní pracovníci úřadů práce a pracovních agentur	0,2	147,9	2,1	30,3	15,1	6,0		
3341 Vedoucí v oblasti administrativních agend	0,7	147,7	0,1	26,7	16,5	3,1		
3342 Odborní administrativní pracovníci v právní oblasti	0,5	145,3	0,3	29,3	16,6	4,9		
3343 Odborní pracovníci v administrativě a správě organizace	7,2	145,8	0,5	28,4	16,4	4,3		
3352 Pracovníci veřejné správy v oblasti daní	2,4	145,0	0,3	29,3	16,7	5,3		
3353 Pracovníci veřejné správy v oblasti sociálních, jiných dávek	2,0	141,8	0,3	32,8	16,6	7,3		
3354 Pracovníci veřejné správy vydávající různá povolení	0,2	146,1	0,2	28,5	16,5	4,4		
3355 Policejní inspektoři, komisaři a radové Policie ČR	10,3	142,1	6,3	26,7	18,7	1,6		
3359 Pracovníci veřejné správy v oblasti státních regulací j.n.	0,5	145,3	0,5	30,4	16,6	5,0		
3411 Odborní pracovníci v právní obl.,bezpečnosti,příbuz.oborech	0,9	149,0	2,3	27,4	16,1	3,9		
3412 Odborní pracovníci v oblasti sociální práce	0,9	146,2	1,3	28,7	16,2	5,0		
3511 Technici provozu ICT, technici programátoři	0,4	147,3	0,7	26,3	16,4	3,2		
4110 Všeobecní administrativní pracovníci	2,6	145,6	0,7	29,2	16,3	5,1		
4120 Sekretáři (všeobecní)	0,7	145,4	0,2	29,1	15,7	5,4		
4131 Pracovníci pro zpracování textů, písaři	0,5	142,6	0,1	31,9	16,8	8,9		
4132 Pracovníci pro zadávání dat	0,1	146,5	0,5	29,9	17,3	4,0		
4223 Operátoři telefonních panelů	0,1	145,7	4,2	26,3	16,0	4,7		
4225 Pracovníci v informačních kancelářích	0,2	148,2	4,6	27,4	16,4	4,6		
4311 Úředníci v oblasti účetnictví	0,3	146,3	0,1	27,9	16,2	4,1		
4312 Úředníci v oblasti statistiky, finančnictví a pojišťovnictví	0,4	135,2	0,1	37,9	15,8	13,1		
4313 Mzdoví účetní	0,1	144,1	0,3	30,1	16,0	5,5		
4321 Úředníci ve skladech	0,1	148,9	1,3	26,9	16,5	2,7		
4323 Pracovníci v dopravě a přepravě	0,2	155,5	10,7	24,8	16,2	2,6		
4411 Knihovníci	0,4	145,5	0,1	29,1	17,2	5,3		
4412 Pracovníci poštovního provozu (kromě úředníků na přepážkách)	0,1	146,2	0,5	29,1	16,9	5,9		
4415 Pracovníci evidence dat a archivů	0,6	144,2	0,1	30,1	16,3	6,2		
4416 Personální referenti	0,2	146,5	0,7	28,7	16,0	4,3		
4419 Úředníci j.n.	2,4	146,2	0,3	28,4	16,7	4,5		
5120 Kuchaři (kromě šéfkuchařů), pomocní kuchaři	2,4	143,8	0,8	31,0	16,1	5,9		
5151 Vedoucí provozu stravovacích, ubytovacích a dalších zařízení	0,7	146,5	0,5	28,3	16,5	3,9		
5153 Správci objektů	1,0	147,9	0,8	27,4	16,6	3,8		
5164 Chovatelé,ošetřovatelé zvířat v zaříz.pro chov,příbuz.prac.	0,2	141,7	1,6	32,3	16,2	9,2		
5230 Pokladníci a prodavači vstupenek a jízdenek	0,2	144,8	1,1	29,9	16,1	7,5		
5312 Asistenti pedagogů	0,4	136,4	0,3	39,1	24,0	4,7		
5321 Ošetřovatelé a prac. sociálních služeb v obl. pobytové péče	0,8	141,7	2,7	28,6	14,9	8,5		

**Měsíční odpracovaná a neodpracovaná doba
podle podskupin zaměstnání CZ-ISCO**

							Hl. m. Praha
podskupina zaměstnání/ kategorie zaměstnání CZ-ISCO	počet zaměstnanců přepočtený podle evid. měsíců	odpracovaná doba		neodpracovaná doba			
		celkem	z toho přesčas	celkem	z toho		
					hod/měs	hod/měs	hod/měs
tis. osob	hod/měs	hod/měs	hod/měs				
5322 Ošetřovatelé a prac.soc.služeb v obl.ambul. služeb,dom. péče	0,3	144,6	1,9	29,7	15,9	7,7	
5329 Pracovníci osobní péče ve zdravotní a sociální oblasti j.n.	2,8	147,6	8,5	29,1	16,3	7,1	
5411 Příslušníci HZS ČR,hasiči ostatních jednotek požární ochrany	0,8	142,0	3,2	23,0	18,5	0,7	
5414 Pracovníci ostrahy a bezpečnostních agentur	0,6	150,3	6,3	26,1	15,4	5,1	
6113 Zahradníci a pěstitelé v zahradnických školkách	0,2	144,1	0,9	31,4	16,3	8,9	
7119 Ostatní řemeslníci, kvalifikovaní prac.hl. stavební výroby	0,2	149,8	2,5	26,8	16,4	3,7	
7126 Instalatéři,potrubáři,stavební zámečníci a stavební klempíři	0,1	150,7	6,8	30,5	16,0	8,2	
7222 Nástrojář a příbuzní pracovníci	0,2	151,2	4,8	27,4	16,2	4,3	
7231 Mechanici a opraváři motorových vozidel	0,1	149,9	4,7	28,9	17,3	3,5	
7411 Stavební a provozní elektrikáři	0,1	149,4	9,7	31,9	15,5	9,2	
7412 Elektromechanici	0,1	150,8	5,4	27,9	16,7	4,5	
7531 Krejčí, kožešníci a kloboučníci	0,1	146,6	0,4	27,8	16,6	4,3	
8157 Obsluha strojů v prádelnách a čistírnách	0,1	142,2	2,1	33,5	17,2	10,2	
8182 Obsluha parních turbín, kotlů a příbuzných zařízení	0,2	152,1	6,6	23,8	15,4	3,0	
8322 Řidiči osobních a malých dodávkových automobilů, taxikáři	0,7	162,0	15,9	26,6	16,1	4,4	
8332 Řidiči nákladních automobilů, tahačů a speciálních vozidel	0,1	159,1	13,9	28,3	16,2	6,1	
8344 Obsluha vysokozdvíhových a jiných vozíků a skladníci	0,1	146,5	2,3	29,1	16,7	4,6	
9112 Uklízeči a pomocníci v hotelích,admin.,průmysl.a j.objektech	2,5	145,0	0,7	29,8	16,1	6,3	
9333 Pomocní manipulační pracovníci (kromě výroby)	0,2	147,1	6,6	32,2	16,1	8,8	
9412 Pomocníci v kuchyni	0,1	140,3	1,2	34,3	15,0	11,2	
9613 Uklízeči veřejných prostranství,čističi kanalizací	0,1	148,3	1,1	27,0	16,5	6,1	
9622 Pomocní pracovníci údržby budov a souvisejících	0,0867	141,45	0,6128	33,259	16,642	8,8727	

Základní informace o hodinovém výděлку

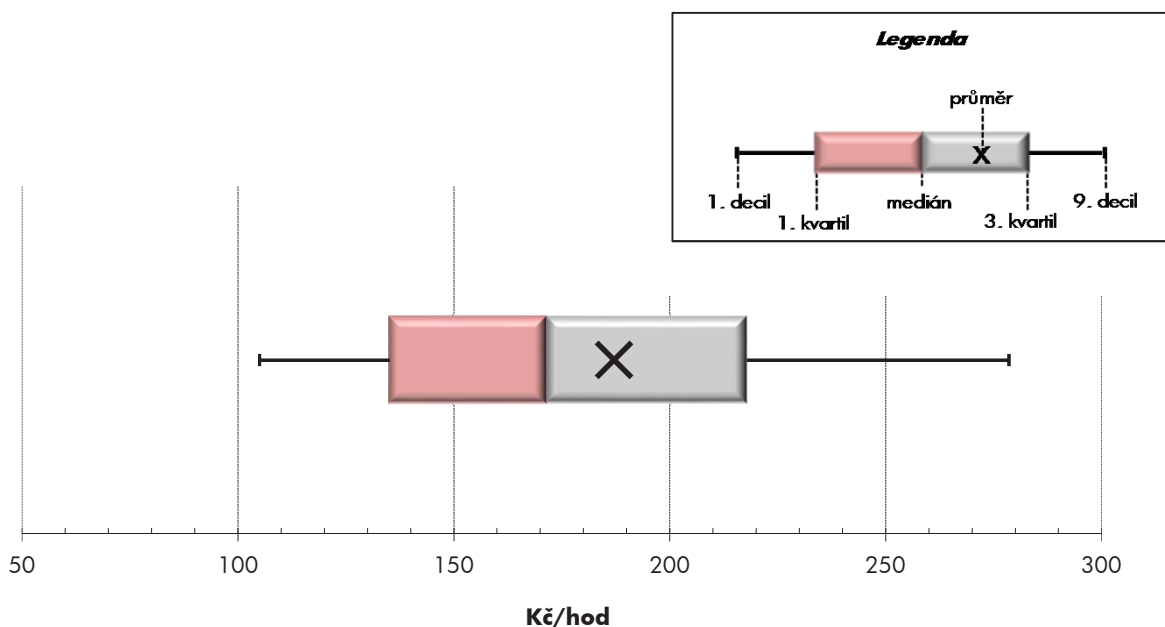
Hl. m. Praha

Medián hodinového výděлку	171,6 Kč/hod
Index mediánu hodinového výděлку vůči 4. čtvrtletí 2013	104,2 %

Diferenciace

1. decil - 10 % hodinových výdělků menších než	105,0 Kč/hod
1. kvartil - 25 % hodinových výdělků menších než	135,1 Kč/hod
Medián - 50 % hodinových výdělků menších než	171,6 Kč/hod
3. kvartil - 25 % hodinových výdělků větších než	217,8 Kč/hod
9. decil - 10 % hodinových výdělků větších než	278,6 Kč/hod

Průměr hodinového výděлку	187,1 Kč/hod
--	---------------------



Hodinový výdělek se zjišťuje jako průměrný hodinový výdělek definovaný v § 351 až § 362 zákona č. 262/2006 Sb., zákoníku práce, ve znění pozdějších předpisů.

Hodinový výdělek podle pohlaví a věku

Hl. m. Praha

pohlaví/ věková skupina	počet zaměstnanců přepočtený podle placených měsíců	medián hodinového výdělku	diferenciace hodinového výdělku		průměr hodinového výdělku
			1. decil	9. decil	
	tis. osob	Kč/hod	Kč/hod	Kč/hod	Kč/hod
CELKEM - platová sféra	132,4	171,6	105,0	278,6	187,1
do 20 let	0,1	96,9	67,5	132,1	98,6
20 - 29 let	17,5	145,3	98,0	211,6	152,2
30 - 39 let	31,6	175,5	111,7	273,2	188,0
40 - 49 let	33,5	178,6	107,7	286,5	193,8
50 - 59 let	33,7	177,8	108,1	292,7	195,0
60 a více let	16,0	174,8	99,6	301,7	193,7
MUŽI	50,2	189,4	115,0	312,3	207,6
do 20 let	0,0	94,6	61,5	131,8	93,1
20 - 29 let	6,4	149,0	98,7	212,0	154,5
30 - 39 let	14,7	189,3	122,0	292,8	203,1
40 - 49 let	12,2	209,5	130,9	330,0	225,8
50 - 59 let	10,1	199,8	119,2	347,7	223,8
60 a více let	6,6	186,6	106,5	337,8	211,1
ŽENY	82,2	163,0	99,5	256,1	174,7
do 20 let	0,1	97,3	69,4	132,1	101,3
20 - 29 let	11,0	143,8	97,1	211,6	150,9
30 - 39 let	16,9	163,3	102,7	253,1	174,8
40 - 49 let	21,2	163,6	98,5	257,0	175,3
50 - 59 let	23,6	170,9	103,1	267,0	182,6
60 a více let	9,4	168,8	93,6	275,0	181,4

Hodinový výdělek podle podskupin zaměstnání CZ-ISCO

podskupina zaměstnání/ zaměstnání CZ-ISCO	počet zaměstnanců přepočtený podle placených měsíců	medián hodinového výdělku	diferenciace hodinového výdělku		průměr hodinového výdělku
			1. decil	9. decil	
			Kč/hod	Kč/hod	
			tis. osob	Kč/hod	
Hl. m. Praha					
0310 Ostatní zaměstnanci v ozbrojených silách	1,2	141,5	114,7	164,9	141,0
1112 Nejvyšší státní úředníci	1,2	289,6	147,2	628,8	345,9
1120 Nejvyšší představitelé společností (kromě polit.,zájm.org.)	0,1	365,7	244,5	654,2	436,5
1211 Řídící pracovníci v oblasti financí (kr.fin.,pojišť.služeb)	0,4	331,8	202,7	532,5	364,0
1212 Řídící pracovníci v oblasti lidských zdrojů	0,1	339,4	200,8	550,5	368,9
1213 Řídící pracovníci v oblasti strategie a politiky organizací	0,2	373,7	239,3	574,9	400,8
1219 Ostatní řídicí pracovníci správy podniku a pod. činností	0,6	328,3	213,0	521,9	351,7
1223 Řídící pracovníci v oblasti výzkumu a vývoje	0,1	299,6	159,1	572,9	336,5
1311 Řídící pracovníci v zemědělství, lesnictví a příb. oborech	0,2	348,6	228,0	529,4	369,5
1323 Řídící pracovníci ve stavebnictví a zeměměřičtví	0,0	283,8	188,4	406,8	292,4
1324 Řídící pracovníci v dopravě, logistice a příbuzných oborech	0,1	314,0	174,9	466,5	324,5
1330 Řídící pracovníci v oblasti ICT	0,2	297,4	181,8	472,4	319,4
1341 Řídící pracovníci v oblasti péče o děti	0,4	222,9	163,3	298,3	227,1
1342 Řídící pracovníci v oblasti zdravotnictví	0,3	356,2	228,1	652,6	403,3
1343 Řídící pracovníci v oblasti péče o seniory	0,1	197,1	145,5	345,2	219,5
1344 Řídící pracovníci v sociální oblasti (kromě péče o seniory)	0,3	209,3	125,2	430,3	246,8
1345 Řídící pracovníci v oblasti vzdělávání	0,9	291,4	200,6	409,4	300,7
1349 Řídící pracovníci knihoven, muzeí, práva a bezpečnosti	0,9	321,2	207,7	443,1	328,3
1431 Řídící pracovníci kultury, vydavatelství, sportu, zábavy	0,1	264,6	142,9	453,6	287,1
1439 Řídící pracovníci v ost.službách (CK, nemovitosti a jiné)	0,1	304,2	206,5	434,5	315,5
2131 Biologové, botanici, zoologové a příbuzní specialisté	0,5	186,6	124,0	299,7	203,9
2132 Specialisté v zemědělství, lesnictví, rybářství a vod.hosp.	0,3	191,7	134,5	267,2	198,2
2133 Specialisté ochrany životního prostředí (kr.přúm.ekologie)	0,6	202,9	142,9	285,6	209,6
2211 Praktičtí lékaři	0,4	223,2	157,1	433,9	261,5
2212 Lékaři specialisté	3,7	290,9	176,0	487,0	318,4
2221 Všeobecné sestry se specializací	4,2	200,2	154,5	247,6	202,0
2310 Učitelé na VŠ a VOŠ	0,3	185,4	143,0	263,7	195,4
2320 Učitelé odborných předmětů, praktického vyučování, lektori	1,8	181,1	147,8	242,4	189,5
2330 Učitelé SŠ (kr.odborných předmětů), konzervatořích, 2.st.ZŠ	5,0	171,9	139,4	220,9	178,4
2341 Učitelé na 1. stupni ZŠ	2,3	163,8	136,7	198,0	166,8
2342 Učitelé v oblasti předškolní výchovy	2,6	143,6	121,6	175,2	147,0
2354 Lektori a učitelé hudby na ostatních školách	0,3	169,1	135,2	210,2	172,5
2355 Lektori a učitelé umění na ostatních školách	0,2	166,5	135,1	222,5	173,6
2359 Specialisté,odborní pracovníci v obl.výchovy,vzdělávání j.n.	2,1	144,8	116,8	207,6	155,5
2411 Specialisté v oblasti účetnictví	1,3	216,6	141,8	323,6	227,3
2422 Specialisté v oblasti strategie a politiky organizací	7,0	224,8	147,8	341,0	238,4
2522 Systémoví administrátoři, správci počítačových sítí	0,8	181,0	131,7	263,0	191,3
2612 Soudci a příbuzní pracovníci	0,4	149,4	99,8	211,4	154,4
2619 Specialisté v oblasti práva a příbuzných oblastech j.n.	1,5	210,6	144,6	323,2	224,8
2621 Specialisté archiváři,kurátoři a správci památkových objektů	0,7	155,0	114,1	241,2	167,2
2622 Specialisté v knihovnách a v příbuzných oblastech	0,8	136,0	101,0	215,6	150,2
2634 Psychologové	0,4	173,2	137,9	237,5	183,5
2635 Specialisté v oblasti sociální práce	0,4	163,7	119,4	236,8	175,0
2652 Hudebníci, zpěváci a skladatelé	0,6	154,8	130,3	268,6	181,0

Hodinový výdělek podle podskupin zaměstnání CZ-ISCO

podskupina zaměstnání/ zaměstnání CZ-ISCO	počet zaměstnanců přepočtený podle placených měsíců	medián hodinového výdělku	diferenciace hodinového výdělku		průměr hodinového výdělku
			1. decil	9. decil	
			Kč/hod	Kč/hod	
			tis. osob	Kč/hod	
Hl. m. Praha					
3112 Stavební technici	0,6	159,2	125,3	215,6	165,6
3118 Technici kartografové, zeměměřiči, pracovníci v příbuz. oborech	0,3	145,6	109,4	236,0	160,8
3119 Technici v ostatních průmyslových oborech	1,0	133,2	100,9	218,5	150,4
3211 Technici a asistenti pro obsluhu lékařských zařízení	0,5	185,6	135,0	250,7	190,4
3212 Odborní laboranti, laboratorní asistenti v obl. zdravotnictví	0,9	160,6	120,0	220,8	168,0
3221 Všeobecné sestry bez specializace	5,1	179,1	138,1	224,2	180,6
3222 Porodní asistentky bez specializace	0,3	173,4	128,2	216,5	173,4
3255 Odborní pracovníci v oblasti rehabilitace	0,3	147,1	111,9	186,3	148,6
3256 Zdravotničtí asistenti (praktické sestry)	0,5	136,6	105,1	168,7	137,8
3258 Zdravotničtí záchranáři	0,4	191,5	141,5	252,5	196,9
3313 Odborní pracovníci účetnictví, ekonomiky, personalistiky	3,0	165,4	123,6	240,3	176,4
3333 Odborní pracovníci úřadů práce a pracovních agentur	0,2	133,1	109,3	211,4	148,3
3341 Vedoucí v oblasti administrativních agend	0,7	230,6	123,3	391,3	244,1
3342 Odborní administrativní pracovníci v právní oblasti	0,5	157,2	111,3	244,1	168,1
3343 Odborní pracovníci v administrativě a správě organizace	7,3	160,5	109,8	243,3	171,5
3352 Pracovníci veřejné správy v oblasti daní	2,4	151,0	118,5	202,7	158,1
3353 Pracovníci veřejné správy v oblasti sociálních, jiných dávek	2,0	119,4	84,1	182,5	127,3
3354 Pracovníci veřejné správy vydávající různá povolení	0,2	168,3	138,9	209,2	171,2
3355 Policejní inspektori, komisaři a radové Policie ČR	10,0	208,3	159,5	279,4	214,4
3359 Pracovníci veřejné správy v oblasti státních regulací j.n.	0,5	206,5	139,6	273,4	207,6
3411 Odborní pracovníci v právní obl., bezpečnosti, příbuz. oborech	0,9	161,9	115,5	234,2	170,6
3412 Odborní pracovníci v oblasti sociální práce	0,9	138,6	105,3	188,5	143,8
3511 Technici provozu ICT, technici programátoři	0,4	151,2	117,4	209,4	158,6
4110 Všeobecní administrativní pracovníci	2,7	156,0	102,2	237,4	166,0
4120 Sekretáři (všeobecní)	0,7	154,4	104,1	224,7	161,1
4131 Pracovníci pro zpracování textů, písaři	0,5	110,3	71,8	144,9	111,4
4132 Pracovníci pro zadávání dat	0,1	122,4	94,4	197,9	133,8
4223 Operátoři telefonních panelů	0,1	94,2	77,2	139,1	101,4
4224 Recepční v hotelích a dalších ubytovacích zařízeních	0,0	134,0	105,2	170,3	136,9
4225 Pracovníci v informačních kancelářích	0,2	144,6	100,1	179,7	147,3
4229 Pracovníci informačních služeb j.n.	0,0	150,6	105,5	205,6	157,5
4311 Úředníci v oblasti účetnictví	0,3	157,1	121,0	219,5	164,7
4312 Úředníci v oblasti statistiky, finančnictví a pojišťovnictví	0,4	106,2	71,2	227,0	127,9
4313 Mzdoví účetní	0,1	181,9	130,5	243,6	189,1
4321 Úředníci ve skladech	0,1	127,1	97,3	168,7	132,5
4323 Pracovníci v dopravě a přepravě	0,2	175,0	133,8	211,8	175,7
4411 Knihovníci	0,4	123,8	88,6	184,8	133,1
4412 Pracovníci poštovního provozu (kromě úředníků na přepážkách)	0,1	124,3	91,7	188,6	132,6
4415 Pracovníci evidence dat a archivů	0,6	132,9	89,8	201,6	138,6
4416 Personální referenti	0,2	181,5	140,6	258,2	195,1
4419 Úředníci j.n.	2,4	175,4	122,7	263,9	187,2
5120 Kuchaři (kromě šéfkuchařů), pomocní kuchaři	2,5	94,4	73,4	134,9	100,2
5151 Vedoucí provozu stravovacích, ubytovacích a dalších zařízení	0,8	126,2	79,3	171,0	127,8
5153 Správci objektů	1,0	103,2	76,8	154,5	110,8

Hodinový výdělek podle podskupin zaměstnání CZ-ISCO

Hl. m. Praha					
podskupina zaměstnání/ zaměstnání CZ-ISCO	počet zaměstnanců přepočtený podle placených měsíců	medián hodinového výdělku	diferenciace hodinového výdělku		průměr hodinového výdělku
			1. decil	9. decil	
	tis. osob	Kč/hod	Kč/hod	Kč/hod	Kč/hod
5164 Chovatelé, ošetřovatelé zvířat v zařiz.pro chov,příbuz.prac.	0,2	139,7	97,7	184,6	140,8
5230 Pokladníci a prodavači vstupenek a jízdenek	0,2	130,0	92,9	191,7	135,7
5312 Asistenti pedagogů	0,7	113,0	85,9	159,6	118,1
5321 Ošetřovatelé a prac. sociálních služeb v obl. pobytové péče	0,8	126,2	98,0	163,7	129,0
5322 Ošetřovatelé a prac.soc.slужeb v obl.ambul. služeb,dom. péče	0,2	120,4	94,6	137,2	117,4
5329 Pracovníci osobní péče ve zdravotní a sociální oblasti j.n.	2,8	119,1	92,4	153,3	122,3
5411 Příslušníci HZS ČR,hasiči ostatních jednotek požární ochrany	0,8	185,6	146,5	252,0	194,0
5414 Pracovníci ostrahy a bezpečnostních agentur	0,7	95,0	65,0	144,9	101,0
6113 Zahradníci a pěstitelé v zahradnických školkách	0,2	114,0	81,4	161,0	118,3
7119 Ostatní řemeslníci, kvalifikovaní prac.hl. stavební výroby	0,2	121,1	94,4	162,5	125,5
7126 Instalatéři,potrubaři,stavební zámečníci a stavební klempíři	0,1	120,4	97,6	163,8	126,2
7222 Nástrojaři a příbuzní pracovníci	0,2	120,6	92,8	161,4	126,0
7231 Mechanici a opraváři motorových vozidel	0,1	120,8	100,3	143,3	120,6
7411 Stavební a provozní elektrikáři	0,1	134,4	109,2	174,0	140,1
7412 Elektromechanici	0,1	127,4	102,4	176,8	134,1
7421 Mechanici a opraváři elektronických přístrojů	0,0	155,6	125,7	186,6	153,3
7531 Krejčí, kožešníci a kloboučníci	0,1	126,5	90,9	142,8	121,5
7533 Švadleny, šičky, vyšivači a pracovníci v příbuzných oborech	0,1	94,4	75,9	108,1	94,5
8157 Obsluha strojů v prádelnách a čistírnách	0,1	82,8	64,4	125,7	90,0
8182 Obsluha parních turbín, kotlů a příbuzných zařízení	0,2	113,9	71,6	163,0	117,1
8322 Řidiči osobních a malých dodávkových automobilů, taxikáři	0,7	137,1	102,9	185,8	140,9
8332 Řidiči nákladních automobilů, tahačů a speciálních vozidel	0,1	118,6	97,2	165,2	128,9
8344 Obsluha vysokozdvíhových a jiných vozíků a skladníci	0,1	104,6	86,1	143,6	108,2
9112 Uklízeči a pomocníci v hotelích,admin.,průmysl.a j.objektech	3,0	76,2	61,9	105,0	81,3
9121 Pracovníci pro ruční praní a žehlení	0,1	85,1	63,4	121,2	88,0
9333 Pomocní manipulační pracovníci (kromě výroby)	0,2	99,6	76,7	136,8	106,4
9412 Pomocníci v kuchyni	0,1	81,5	66,6	102,6	85,1
9613 Uklízeči veřejných prostranství,čističi kanalizací	0,1	104,4	72,8	132,1	103,9
9622 Pomocní pracovníci údržby budov a souvisejících prostor	0,1	104,6	75,1	145,5	110,8



Dodatek

Technický popis šetření

Dodatek - Technický popis šetření

Technický popis šetření přibližuje metodické postupy používané při zpracování platové sféry Regionální statistiky ceny práce (RSCP-PLS). Popis je rozdělen do čtyř kapitol: koncepce šetření, vstupní údaje, nejdůležitější sledované ukazatele a definice vybraných pojmů.

1. Koncepce šetření

Kapitola popisuje základní soubor šetření a strukturu statistického souboru platové sféry RSCP-PLS.

1.1. Základní soubor

Základním souborem RSCP-PLS je soubor ekonomických subjektů, definovaný z účelovém registrem organizací RARIS informačního prezentačního systému ÚFIS spravovaným Ministerstvem financí. ÚFIS obsahuje informace z účetního a finančního výkaznictví organizačních složek státu, kapitol státního rozpočtu, státních příspěvkových organizací, státních fondů, územních samosprávných celků a jimi zřizovaných příspěvkových organizací v ČR (viz <http://wwwinfo.mfcr.cz/ufis/>). Ekonomické subjekty, které přísluší do platové sféry, odměňují platem podle § 109, odst. 3 zákona č. 262/2006 Sb., zákoníku práce, ve znění pozdějších předpisů. Statistické šetření RSCP pro platovou sféru využívá dat Informačního systému o platech, provozovaného Ministerstvem financí (viz www.mfcr.cz/isp).

1.2. Struktura souboru RSCP-PLS

Statistické šetření RSCP-PLS vychází v roce 2014 ze statistického souboru 13 537 ekonomických subjektů, které reprezentují 676 tisíc zaměstnanců (viz tabulka 1).

Soubor RSCP-PLS			
	RSCP-PLS Celkem	z toho RSCP-PLS – Hl. m. Praha	
		se sídlem v kraji	se sídlem mimo kraj
Počet ekonomických subjektů	13 537	952	13
Počet zaměstnanců	676 tis.	136 tis.	1 tis.

Tabulka 1

Z hlediska odvětvové skladby představují platovou sféru RSCP-PLS zejména tři odvětví národního hospodářství – odvětví veřejné správy, odvětví vzdělávání a odvětví zdravotní a sociální péče. Strukturu výběrového souboru RSCP-PLS z odvětvového hlediska ukazuje ve sledovaném kraji v roce 2014 tabulka 2.

Odvětvová skladba výběrového souboru RSCP-PLS – Hl. m. Praha			
Kód CZ-NACE	Sekce	Počet ES	
		se sídlem v kraji	se sídlem mimo kraj
A	Zemědělství, lesnictví a rybnářství		
B	Těžba a dobývání		
C	Zpracovatelský průmysl		
D	Výroba a rozvod elektřiny, plynu, tepla		
E	Zásobování vodou, činnosti související s odpady	1	
F	Stavebnictví		
G	Obchod, opravy motorových vozidel		
H	Doprava a skladování	6	1
I	Ubytování, stravování a pohostinství	17	
J	Informační a komunikační činnosti		
K	Peněžnictví a pojišťovnictví		
L	Činnosti v oblasti nemovitostí	2	
M	Profesní, vědecké a technické činnosti	15	
N	Administrativní a podpůrné činnosti	1	
O	Veřejná správa, obrana, sociální zabezpečení	157	4
P	Vzdělávání	627	5
Q	Zdravotní a sociální péče	68	1
R	Kulturní, zábavní a rekreační činnosti	57	2
S	Ostatní činnosti	1	

Tabulka 2

2. Vstupní údaje

Kapitola popisuje specifika sběru dat pro šetření RSCP-PLS, nejdůležitější vstupní údaje, kvalitu údajů a používané klasifikace a číselníky.

2.1. Sběr dat

Vlastní sběr dat pro RSCP-PLS zabezpečuje Informační systém o platech. RSCP-PLS přebírá kompletní soubor platové sféry a provádí na něm specifické kontroly.

2.2. Nejdůležitější vstupní údaje

Šetření RSCP-PLS monitoruje s roční periodicitou úroveň a strukturu hrubého měsíčního platu, pracovní doby a hodinového výdělku zaměstnanců v platové sféře příslušného kraje. Nejdůležitější třídění podle osobních i podnikových charakteristik jsou obsažena v této publikaci a patří mezi ně pohlaví, věk, vzdělání a zaměstnání podle klasifikace CZ-ISCO.

Hrubý měsíční plat je součtem platu za práci, náhrad platu a odměn za pracovní pohotovost, které jsou přímo sbíranými položkami. Plat je definován v § 109, odst. 3 zákona č. 262/2006 Sb., zákoníku práce, ve znění pozdějších předpisů. Šetření RSCP-PLS sleduje i strukturu hrubého měsíčního platu, tj. odměny, příplatky a náhrady. Hrubý měsíční plat a jeho složky se vztahují k celému sledovanému období, které zahrnuje dobu od počátku roku do konce čtvrtletí, za které se šetření provádí.

Šetření RSCP-NS dále sleduje pracovní dobu zaměstnanců. Vstupní věta o zaměstnanci obsahuje odpracovanou dobu od počátku roku a z ní počet přesčasových hodin. Odpracovaná doba u zaměstnanců odměňovaných měsíčním platem nezahrnuje dobu svátků v jinak pracovních dnech. Věta dále obsahuje celkovou neodpracovanou dobu od počátku roku, z ní počet hodin nemoci a dovolené.

Hodinový výdělek je údaj zjišťovaný z průměrných hodinových výdělků definovaných v §§ 351-362 zákona č. 262/2006 Sb., zákoníku práce, ve znění pozdějších předpisů. Obvykle se jedná o podíl platu za práci a odpracované doby za poslední čtvrtletí sledovaného období. Hodinový výdělek je krátkodobým indikátorem výdělkové úrovně.

2.3. Kvalita údajů

Zjišťované charakteristiky podléhají nevýběrovým chybám, neboť se nejedná o výběrové šetření. Nevýběrové chyby bývají způsobeny především špatnou kvalitou dat (neúplné a chybné údaje) předávaných respondenty do Informačního systému o platu. Při zpracovávání údajů je jejich vliv snižován několikastupňovými kontrolními mechanismy a častými kontakty zpracovatele šetření s respondenty.

2.4. Klasifikace a číselníky

RSCP-PLS používá standardní statistické klasifikace a číselníky (podrobněji popsané na www.czso.cz). Použití platných statistických klasifikací závazné jak pro orgán vykonávající státní statistickou službu, tak pro zpravodajské jednotky, které poskytují údaje pro statistické zjišťování. RSCP-PLS používá následující klasifikace a číselníky:

CZ-ISCO

Klasifikace zaměstnání; vydáno sdělením ČSÚ č. 206/2010 Sb. ze dne 16. června 2010 o zavedení Klasifikace zaměstnání CZ-ISCO.

CZ-ICSE	Klasifikace postavení v zaměstnání; vydáno sdělením ČSÚ č. 494/2003 Sb. ze dne 18. prosince 2003 o vydání Klasifikace postavení v zaměstnání.
KKOV	Klasifikace kmenových oborů vzdělání; od 1. ledna 2009 převzalo MŠMT gesci za Klasifikaci kmenových oborů vzdělání (KKOV) jako resortní klasifikaci. Správu této klasifikace zajišťuje ÚIV. Soustava oborů vzdělání v základním, středním a vyšším odborném vzdělávání byla stanovena nařízením vlády č. 211/2010 Sb.
LAU 1	Číselník okresů; od 1. ledna 2008 je systém statistické klasifikace územních struktur v České republice rozdělen, v souladu se systémem Eurostatu, na dvě části: klasifikace CZ-NUTS a systém LAU (Local Administrative Units). Z hlediska statistiky mají LAU závazný charakter. Jednotky LAU 1 (dřívější NUTS 4) jsou v ČR tvořeny okresy. Územní jednotky na úrovni LAU 1 přebírají kódy od dřívějších jednotek NUTS 4. Proti NUTS 4 jsou v LAU 1 následující změny: <ul style="list-style-type: none"> - do kódů LAU 1 okresů krajů Vysočina a Jihomoravského se promítá změna kódů NUTS 3 těchto krajů, - Praha se na úrovni LAU 1 nečlení.
CZ-NACE	Klasifikace ekonomických činností (CZ-NACE); vydáno sdělením ČSÚ č. 244/2007 Sb. ze dne 18. září 2007 o zavedení Klasifikace ekonomických činností.
CZ-GEONOM	Klasifikace zemí; vydáno sdělením ČSÚ č. 487/2003 Sb. ze dne 18. prosince 2003 o vydání Klasifikace zemí. Poslední aktualizace byla provedena k 15. prosinci 2008 sdělením ČSÚ č. 429/2008 Sb. ze dne 26. listopadu 2008 o aktualizaci Klasifikace zemí a o ukončení zveřejňování aktualizací.

3. Nejdůležitější sledované ukazatele

Kapitola popisuje nejdůležitější sledované ukazatele, algoritmy jejich výpočtu a kritéria pro zahrnutí zaměstnanců do dalších výpočtů.

3.1. Hrubý měsíční plat (sestavy PLS-Mx)

Hrubý měsíční plat je v RSCP-PLS definován jako součet platu za práci, náhrad platu a odměny za pracovní pohotovost za sledované období. **Hrubý měsíční plat** za pracovní poměr zaměstnance se vypočte podle vzorce:

$$\text{HMP} = \frac{\text{PLAT} + \text{NAHRADY} + \text{POHOTOV}}{\text{MESPLAC}_{\text{prep}}}$$

kde:

HMP	je hrubý měsíční plat zaměstnance,
PLAT	je plat za práci zaměstnance v kumulaci za sledované období (vstupní položka věty o zaměstnanci),
NAHRADY	jsou náhrady platu zaměstnance v kumulaci za sledované období (vstupní položka věty o zaměstnanci),
POHOTOV	je odměna za pracovní pohotovost zaměstnance v kumulaci za sledované období (vstupní položka věty o zaměstnanci),
MESPLAC_prep	je počet přepočtených placených měsíců zaměstnance, tj. počet měsíců, které zaměstnanec odpracoval, nebo za které pobíral náhrady platu (kromě náhrady za dobu dočasné pracovní neschopnosti).

Počet přepočtených placených měsíců MESPLAC_prep je roven počtu kalendářních měsíců (6 při 1. pololetí, 12 při celém roku) v případě, že zaměstnanec s plným pracovním úvazkem po celé sledované období pracoval, nebo pobíral náhrady platu (s výjimkou náhrady za dobu dočasné pracovní neschopnosti). Pokud byl zaměstnanec v evidenčním stavu kratší dobu než sledované období, bude jeho počet placených měsíců zkrácen poměrem počtu pracovních dnů v evidenčním stavu a ve sledovaném období. Měl-li zaměstnanec sjednán kratší pracovní úvazek, bude jeho počet placených měsíců zkrácen poměrem kratšího a plného úvazku. Podobně se počet placených měsíců zkrátí, pokud zaměstnanec měl tzv. neplacenou absenci (např. neplacené volno, nemoc, ošetřování člena rodiny).

Při výpočtu charakteristik hrubého měsíčního platu (např. medián, průměr) za určitou skupinu zaměstnanců vstupuje každý zaměstnanec do výpočtu s váhou odpovídající počtu jeho placených měsíců za sledované období (tzv. váha placené doby). Tedy zaměstnanec, který byl zaměstnán jen část období (nebo měl kratší úvazek, nebo byl nemocný) má menší vliv na výslednou charakteristiku. Vážený způsob výpočtu umožňuje korektní srovnání platové úrovně jednotlivých zaměstnání a srovnávání v čase.

Počet zaměstnanců přepočtený podle placených měsíců je vypočten jako podíl součtu přepočtených placených měsíců za určitou skupinu zaměstnanců a počtu kalendářních měsíců ve sledovaném období (6 při 1. pololetí, 12 při celém roku).

Měsíční placená doba vyjadřuje počet placených hodin – součet hodin odpracovaných a hodin s náhradou platu (vyjma náhrady za dobu dočasné pracovní neschopnosti) za plně placený měsíc. Výpočet je konzistentní s výpočtem hrubého měsíčního platu.

Kritéria pro zahrnutí zaměstnance do výpočtů výše uvedených ukazatelů jsou následující:

- přepočtený počet placených měsíců zaměstnance je alespoň jeden měsíc,

- stanovená týdenní pracovní doba na dané pracovní místo je alespoň 30 hodin (dle doporučení Eurostatu).

Počet zaměstnanců a hrubá měsíční mzda/plat podle RSCP jsou rozdílné od údajů **mzdové statistiky ČSÚ**. Prvním důvodem rozdílu je jiný způsob přepočtu zaměstnanců v RSCP. Počet zaměstnanců přepočtený podle placených měsíců (RSCP) na rozdíl od přepočteného počtu zaměstnanců uveřejňovaného ve mzdových šetřeních ČSÚ neobsahuje zaměstnance po dobu jejich neplacené absence (např. neplacené volno, nemoc, ošetřování člena rodiny), tj. po dobu, kdy zaměstnanci nedostávají náhrady, které jsou součástí hrubé mzdy. Menší počet zaměstnanců v RSCP pak znamená vyšší průměrnou hrubou měsíční mzdu/plat z šetření RSCP než u ČSÚ. Druhým důvodem rozdílu je skutečnost, že jsou z výpočtu vyloučeni zaměstnanci, kteří nesplňují výše uvedená kritéria pro zahrnutí zaměstnance do výpočtů. Koncept výpočtu hrubé měsíční mzdy/platu podle RSCP, který se používá mj. ve výdělkových šetřeních Eurostatu (viz šetření Structure of Earnings Survey), umožňuje provádět přesnější srovnání mezd/platů jednotlivých skupin zaměstnanců (a zejména jednotlivých zaměstnání) bez ovlivnění neplacenou absencí.

3.2. Měsíční odpracovaná a neodpracovaná doba (sestavy MZS-Tx)

Měsíční odpracovaná doba zaměstnance se vypočte podle vzorce:

$$\text{ODPRACDmes} = \frac{\text{ODPRACD}}{\text{MESEVID_prep}}$$

kde :

ODPRACDmes	je měsíční odpracovaná doba zaměstnance,
ODPRACD	je odpracovaná doba zaměstnance v kumulaci za sledované období (vstupní položka věty o zaměstnanci),
MESEVID_prep	je počet přepočtených evidenčních měsíců zaměstnance, tj. počet měsíců, odpovídajících délce pracovního úvazku a délce pracovního poměru ve sledovaném období.

Počet přepočtených evidenčních měsíců MESEVID_prep je roven počtu kalendářních měsíců v případě, že zaměstnanec s plným pracovním úvazkem byl po celé sledované období v pracovním poměru a nebyl na mateřské či rodičovské dovolené. Pokud byl zaměstnanec v evidenčním stavu kratší dobu než sledované období, bude jeho počet evidenčních měsíců zkrácen poměrem počtu pracovních dnů v evidenčním stavu a ve sledovaném období. Měl-li zaměstnanec sjednán kratší pracovní úvazek, bude jeho počet evidenčních měsíců zkrácen poměrem kratšího a plného úvazku.

Průměrná měsíční odpracovaná doba za určitou skupinu zaměstnanců je vypočtena jako vážená charakteristika, v níž má měsíční odpracovaná doba

každého zaměstnance váhu odpovídající počtu jeho evidenčních měsíců ve sledovaném období (tzv. váha evidenční doby). Tedy zaměstnanec, který byl zaměstnán jen po část období (nebo měl kratší úvazek) má menší vliv na výsledný průměr. Vážený způsob výpočtu umožňuje korektní srovnání průměrné odpracované doby podle jednotlivých zaměstnání a v jednotlivých letech.

Obdobně jako odpracovaná doba se počítají měsíční neodpracovaná doba a průměrné měsíční údaje o přesčasu, dovolené a nemoci.

Počet zaměstnanců přepočtený podle evidenčních měsíců je vypočten jako podíl součtu přepočtených evidenčních měsíců za určitou skupinu zaměstnanců a počtu kalendářních měsíců ve sledovaném období (6 při 1. pololetí, 12 při celém roku).

Kritéria pro zahrnutí zaměstnance do výpočtů výše uvedených ukazatelů jsou stejná jako u platových sestav:

- přepočtený počet placených měsíců zaměstnance je alespoň jeden měsíc,
- stanovená týdenní pracovní doba na dané pracovní místo je alespoň 30 hodin (dle doporučení Eurostatu).

3.3. Hodinový výdělek (sestavy MZS-Vx)

Hodinový výdělek je přímo zjišťovaná veličina. Do výpočtu charakteristik hodinového výdělku jsou zařazeni zaměstnanci, kteří byli v evidenčním stavu v posledním dnu sledovaného období.

4. Definice vybraných pojmů

Ekonomický subjekt	Ekonomický subjekt je právnický subjekt nebo fyzická osoba s postavením podnikatele, zapsaná do registru ekonomických subjektů ČSÚ. Každému ekonomickému subjektu se přiděluje identifikační číslo (IČO).
Organizační jednotka	Z hlediska výdělkové statistiky RSCP se dělí ekonomické subjekty na organizační jednotky podle okresu, ve kterém jednotky působí. Organizační jednotku tvoří všechny útvary ekonomického subjektu, které působí ve stejném okrese.
Zpravodajská jednotka	Zpravodajskou jednotkou je právnická osoba, organizační složka státu nebo fyzická osoba, od nichž se požaduje poskytnutí údajů ve statistickém zjišťování podle zákona č. 89/1995 Sb., o státní statistické službě ve znění pozdějších předpisů.
Sledované období	Sledované období je období od začátku roku do konce čtvrtletí, ve kterém se statistické zjišťování provádí.
Mzdová sféra	Do mzdové sféry patří subjekty, které odměňují mzdou podle § 109, odst. 2 zákona č. 262/2006 Sb., zákoníku práce, ve znění pozdějších předpisů.
Platová sféra	Do platové sféry patří subjekty, které odměňují platem podle § 109, odst. 3 zákona č. 262/2006 Sb., zákoníku práce, ve znění pozdějších předpisů.
Soubor RSCP-PLS	Souborem RSCP platové sféry je soubor ekonomických subjektů definovaný v ÚFIS registrem organizací RARIS (viz http://www.info.mfcr.cz/ufis/).