



REGIONÁLNÍ STATISTIKA CENY PRÁCE

rok **2019**

Platová sféra

Plzeňský kraj

Revidované výsledky ke dni 24. 3. 2021

WWW.ISPV.CZ

Copyright - MPSV ČR

Publikace ani její část nesmí být kopírována, rozšiřována a zařazována do informačních systémů v jakékoliv formě (elektronické, mechanické, optické, magnetické aj.) bez písemného souhlasu

Ministerstva práce a sociálních věcí

Zpracovatel: TREXIMA, spol. s r.o., třída Tomáše Bati 299, Louky, 763 02 Zlín

Obsah:

Úvod	7
Výsledková část - platová sféra	
Základní metodické přístupy	11
Popis publikovaných tabulek	12
Hrubý měsíční plat	
PLS-M0 Základní informace o hrubém měsíčním platu	13
PLS-M1 Hrubý měsíční plat podle pohlaví a věku	14
PLS-M2 Hrubý měsíční plat podle vzdělání	14
PLS-M7 Hrubý měsíční plat podle hlavních tříd a tříd zaměstnání CZ-ISCO	16
PLS-M8 Hrubý měsíční plat podle podskupin a kategorií zaměstnání CZ-ISCO	20
Měsíční odpracovaná a neodpracovaná doba	
PLS-T0 Základní informace o měsíční odpracované a neodpracované době	24
PLS-T8 Měsíční odpracovaná a neodpracovaná doba podle podskupin a kategorií zaměstnání CZ-ISCO	25
Hodinový výdělek	
PLS-V0 Základní informace o hodinovém výdělku	27
PLS-V1 Hodinový výdělek podle pohlaví a věku	28
PLS-V8 Hodinový výdělek podle podskupin a kategorií zaměstnání CZ-ISCO	29

Dodatek - Technický popis šetření

1. Koncepce šetření	33
1.1 Základní soubor	33
1.3 Struktura souboru RSCP-PLS	33
2. Vstupní údaje	34
2.1 Sběr dat	34
2.2 Nejdůležitější vstupní údaje	35
2.3 Kvalita údajů	35
2.4 Klasifikace a číselníky	35
3. Nejdůležitější sledované ukazatele	36
3.1 Hrubý měsíční plat	36
3.2 Měsíční odpracovaná a neodpracovaná doba	38
3.3 Hodinový výdělek	39
4. Definice vybraných pojmů	40



Úvodní část

Úvod

Regionální statistika ceny práce (RSCP) je systém pravidelného monitorování výdělkové úrovně a pracovní doby zaměstnanců v jednotlivých krajích České republiky formou statistického šetření. Sledovanými ukazateli výdělkové úrovně jsou hrubá měsíční mzda (plat) a hodinový výdělek. Šetření je obsahově harmonizováno se strukturálním šetřením EU „Structure of Earnings Survey“, viz nařízení Komise (ES) č. 1916/2000 ve znění pozdějších předpisů. Gestorem šetření je Ministerstvo práce a sociálních věcí (MPSV). Průběh a vývoj šetření RSCP řídí komise složená ze zástupců MPSV, Českého statistického úřadu (ČSÚ), Ministerstva financí, České národní banky, Českomoravské konfederace odborových svazů, Svazu průmyslu a dopravy ČR, CERGE-EI, VŠE v Praze a dalších institucí. Zpracovatelem RSCP je TREXIMA, spol. s r.o. (www.trexima.cz).

Šetření RSCP sleduje výdělky ve mzdové i platové sféře. Ve mzdové sféře je zjišťování prováděno pod názvem „Čtvrtletní šetření o průměrném výdělku“ a je zařazeno do programu statistických zjišťování vyhlášených ČSÚ ve sbírce zákonů pro příslušný kalendářní rok (viz příloha č. 2 Vyhlášky č. 250/2018 Sb., kterou se stanoví Program statistických zjišťování na rok 2019) a pro vybrané ekonomické subjekty je povinné. Zdrojem dat pro platovou sféru je Informační systém o platech, který je spravován Ministerstvem financí a je realizován s pololetní periodou.

Publikace RSCP jsou pro jednotlivé kraje vydávány od roku 2011 jednou ročně, a to samostatně za mzdovou a platovou sféru. Publikace RSCP obsahují údaje o mzdách (platech), pracovní době a hodinovém výdělku v podrobných klasifikacích, zejména podle jednotlivých zaměstnání.

Souhrnné výsledky šetření za Českou republiku obsahuje Informační systém o průměrném výdělku (ISPV).

Výsledkové publikace RSCP ve formátu Excel a ve formátu PDF jsou k dispozici na internetových stránkách MPSV (www.mpsv.cz) v sekci *Příjmy a životní úroveň*. Regionální statistika je zveřejňována na stránkách <http://portal.mpsv.cz/> v sekci *Zaměstnanost* v podsekti *Statistiky* pod odkazem *Statistika výdělků*. Všechny výsledkové publikace a aktuální studie a analýzy z oblasti odměňování nabízí portál www.ispv.cz. Ten zároveň slouží jako podpora respondentům RSCP, kteří zde naleznou všechny potřebné informace a podpůrné nástroje pro zasílání dat.

Ministerstvo práce a sociálních věcí děkuje všem respondentům šetření za přípravu vstupních dat pro šetření. Svědomitý přístup respondentů a dodržování termínů pro předání dat umožňují pravidelně uveřejňovat tuto publikaci.



Výsledková část

platová sféra

Výsledková část - platová sféra

Základní metodické přístupy

Tato publikace přináší charakteristiky hrubého měsíčního platu, pracovní doby a hodinového výdělku získané za platovou sféru v rámci šetření RSCP (RSCP-PLS). V RSCP se zařazují do platové sféry ekonomické subjekty, které odměňují platem podle § 109 odst. 3 zákona č. 262/2006 Sb., zákoníku práce, ve znění pozdějších předpisů. Zdrojem dat je Informační systém o platech, který je spravován Ministerstvem financí a je realizován s pololetní periodou.

Primárním výsledkem RSCP jsou statistiky platové úrovně jednotlivých zaměstnání (od roku 2011 v klasifikaci CZ-ISCO) v jednotlivých krajích České republiky, dále statistiky platů, pracovní doby a hodinových výdělků v členění podle charakteristik zaměstnance i zaměstnavatele.

Vedle podnikového výkaznictví ČSÚ je RSCP dalším zdrojem informací o mzdách a platech v České republice. Výkaznictví ČSÚ sbírá údaje o evidenčním počtu zaměstnanců a vyplacených mzdách za ekonomický subjekt a publikuje průměrné mzdy v členění podle podnikových charakteristik. Jeho účelem je makroekonomický pohled na jednotlivá odvětví ekonomiky v rámci dlouhé časové řady. Naproti tomu údaje z RSCP slouží primárně k porovnávání mzdové úrovně jednotlivých skupin zaměstnanců – při znalosti mzdové diferenciacce, mzdových složek, pracovní doby – mezi sebou v podrobné klasifikaci zaměstnání CZ-ISCO a v různých krajích. Navíc umožňuje standardizované srovnání mezi jednotlivými zeměmi EU. Při srovnávání výsledků průměrných mezd ČSÚ a RSCP je třeba vzít v úvahu rozdílnou definici mzdové sféry podle RSCP a podnikatelské sféry podle ČSÚ a rozdílný způsob přepočtu zaměstnanců (na plné úvazky podle ČSÚ a na plnou placenou dobu podle RSCP).

Popis publikovaných tabulek

Tabulky v publikaci jsou rozděleny podle sledovaných ukazatelů do tří základních okruhů. Charakteristiky hrubého měsíčního platu, struktura platu a průměrná placená doba jsou v tabulkách s označením MZS-Mx, charakteristiky měsíční odpracované a neodpracované doby v tabulkách s označením MZS-Tx a charakteristiky hodinového výdělku v tabulkách s označením MZS-Vx.

Tabulky typu Mx obsahují údaj o počtu zaměstnanců přepočteném podle placených měsíců (podrobnější vysvětlení v kapitole 3.1 Technického dodatku), dále nejvýznamnější charakteristiky platové diferenciací (viz tabulka níže), průměrný plat a jeho složení (podíl odměn, příplatků a náhrad) a odpovídající měsíční placenou dobu.

Tabulky typu Tx obsahují údaj o počtu zaměstnanců přepočteném podle evidenčních měsíců (podrobnější vysvětlení v kapitole 3.2 Technického dodatku), dále průměrnou měsíční pracovní dobu s výší přesčasu a neodpracovanou dobu s dobou dovolené a nemoci.

Tabulky typu Vx obsahují údaj o počtu zaměstnanců přepočteném podle placených měsíců a nejvýznamnější charakteristiky diferenciací hodinového výdělku.

Statistické charakteristiky používané ve výsledkových tabulkách:

1. decil	První decil je hodnota, pod kterou leží 10 % nejnižších hodnot sledovaného znaku.
1. kvartil	První kvartil je hodnota, pod kterou leží 25 % nejnižších hodnot sledovaného znaku.
Medián	Medián je hodnota uprostřed vzestupně uspořádané řady hodnot sledovaného znaku, polovina hodnot je nižší než medián a druhá polovina je vyšší než medián.
3. kvartil	Třetí kvartil je hodnota, nad kterou leží 25 % nejvyšších hodnot sledovaného znaku.
9. decil	Devátý decil je hodnota, nad kterou leží 10 % nejvyšších hodnot sledovaného znaku.
Průměr	Průměr je počítán jako vážený (případně nevážený) aritmetický průměr sledovaného znaku.

Ostatní symboly používané ve výsledkových tabulkách:

"Neuvedeno"	Symbol "Neuvedeno" označuje kategorii zaměstnanců, u které nebyl uveden kód příslušného třídícího znaku.
"*"	Symbol "*" označuje nezveřejnitelný údaj z důvodu malého (méně než 50 zaměstnanců) či nereprezentativního vzorku zaměstnanců.

Základní informace o hrubém měsíčním platu

Plzeňský kraj

Medián hrubého měsíčního platu 36 794 Kč/měs

Index mediánu hrubého měsíčního platu vůči roku 2018 110,4 %

Diferenciace

1. decil	- 10 % hrubých měsíčních platů menších než	23 359 Kč/měs
1. kvartil	- 25 % hrubých měsíčních platů menších než	29 904 Kč/měs
Medián	- 50 % hrubých měsíčních platů menších než	36 794 Kč/měs
3. kvartil	- 25 % hrubých měsíčních platů větších než	44 949 Kč/měs
9. decil	- 10 % hrubých měsíčních platů větších než	56 258 Kč/měs

Průměr hrubého měsíčního platu 39 290 Kč/měs

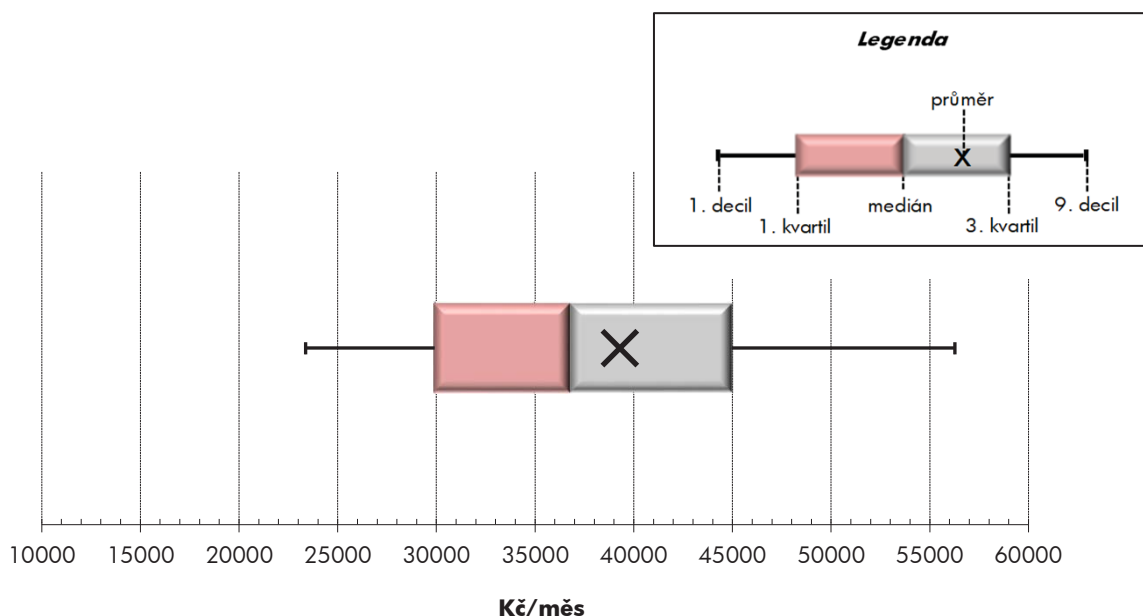
Podíl zaměstnanců s podprůměrným hrubým měsíčním platem 58,8 %

Vybrané složky hrubého měsíčního platu

Odměny	8,6 %
Příplatky	16,6 %
Náhrady	12,1 %

Průměrná placená doba 174,5 hod/měs

Počet zaměstnanců (přepočtený podle placených měsíců) 33,7 tis. osob



Hrubý měsíční plat podle pohlaví a věku

		Plzeňský kraj		
pohlaví/ věková skupina	počet zaměstnanců přepočtený podle placených měsíců	hrubý měsíční plat		
		medián	meziroční index	
		tis. osob	Kč/měs	%
CELKEM - platová sféra	33,7	36 794	110,4	
do 20 let	0,0	*	*	
20 - 29 let	2,8	32 450	111,6	
30 - 39 let	5,8	36 701	111,6	
40 - 49 let	10,9	37 226	110,8	
50 - 59 let	10,3	37 762	109,3	
60 a více let	3,8	37 419	108,9	
MUŽI	10,6	39 544	109,2	
do 20 let	0,0	*	*	
20 - 29 let	1,1	34 411	110,4	
30 - 39 let	2,4	40 214	108,7	
40 - 49 let	3,1	43 109	108,6	
50 - 59 let	2,6	39 455	109,4	
60 a více let	1,4	36 672	108,0	
ŽENY	23,1	35 529	110,8	
do 20 let	0,0	*	*	
20 - 29 let	1,8	31 544	112,6	
30 - 39 let	3,5	33 733	110,8	
40 - 49 let	7,8	35 321	110,2	
50 - 59 let	7,7	37 250	109,9	
60 a více let	2,4	38 148	110,3	

Hrubý měsíční plat podle vzdělání

		Plzeňský kraj		
stupeň dosaženého vzdělání (KKOV)	počet zaměstnanců přepočtený podle placených měsíců	hrubý měsíční plat		
		medián	meziroční index	
		tis. osob	Kč/měs	%
Základní a nedokončené	A-C	1,0	23 224	109,6
Střední bez maturity	D,E,H,J	4,9	26 399	108,0
Střední s maturitou	K-M	13,0	35 248	109,5
Vyšší odborné a bakalářské	N,R	4,3	40 200	109,5
Vysokoškolské	T,V	9,7	43 569	113,6
Neuvedeno		0,7	35 216	113,8
CELKEM - platová sféra	33,7	36 794	110,4	

Hrubý měsíční plat podle pohlaví a věku

Plzeňský kraj

diferenciace hrubého měsíčního platu				hrubý měsíční plat				placená doba
1. decil	1. kvartil	3. kvartil	9. decil	průměr	z toho			
Kč/měs	Kč/měs	Kč/měs	Kč/měs	Kč/měs	odměny	příplatky	náhrady	hod/měs
					%	%	%	
23 359	29 904	44 949	56 258	39 290	8,6	16,6	12,1	174,5
*	*	*	*	*	*	*	*	*
23 000	26 605	38 101	46 855	33 816	7,2	16,5	11,3	175,1
24 731	30 107	43 234	53 304	38 648	8,2	17,2	12,3	174,6
23 579	30 260	45 738	56 802	39 797	8,8	17,1	11,9	174,2
22 961	30 945	46 076	57 963	40 193	8,8	15,8	12,3	174,4
21 876	29 257	46 435	60 578	40 578	8,7	16,3	12,2	174,8
26 198	32 813	48 260	60 357	43 207	7,7	19,8	11,5	174,2
*	*	*	*	*	*	*	*	*
24 448	28 443	38 869	45 940	34 872	5,7	18,0	10,7	174,3
29 459	34 726	46 102	55 319	42 637	6,8	19,9	12,0	173,9
29 249	35 293	51 841	63 939	46 684	8,1	20,7	11,3	173,4
25 865	32 797	50 163	63 351	44 088	8,2	20,0	11,4	174,6
23 129	27 949	46 316	63 122	41 289	8,7	18,5	11,8	175,4
22 074	28 668	43 400	54 267	37 501	9,0	14,8	12,4	174,6
*	*	*	*	*	*	*	*	*
22 262	25 789	37 247	47 654	33 188	8,2	15,6	11,7	175,6
22 943	27 640	40 169	51 587	35 960	9,3	15,1	12,5	175,1
22 092	28 582	42 422	54 064	37 040	9,2	15,2	12,2	174,5
21 999	30 396	45 033	56 144	38 886	9,1	14,2	12,6	174,3
20 725	30 220	46 526	59 824	40 142	8,7	14,8	12,5	174,4

Hrubý měsíční plat podle vzdělání

Plzeňský kraj

diferenciace hrubého měsíčního platu				hrubý měsíční plat				placená doba
1. decil	1. kvartil	3. kvartil	9. decil	průměr	z toho			
Kč/měs	Kč/měs	Kč/měs	Kč/měs	Kč/měs	odměny	příplatky	náhrady	hod/měs
					%	%	%	
16 636	18 359	29 519	34 737	24 330	7,2	18,3	10,4	173,9
18 293	21 347	33 163	36 912	27 351	8,6	16,9	10,2	174,5
25 025	29 956	41 939	50 638	36 668	7,4	15,8	11,6	173,8
27 721	32 827	50 679	58 489	42 045	6,7	18,7	11,9	174,5
33 732	38 237	53 148	71 728	49 419	10,4	16,6	13,3	175,4
23 842	29 435	41 188	50 714	36 536	10,0	11,6	12,1	174,5
23 359	29 904	44 949	56 258	39 290	8,6	16,6	12,1	174,5

Hrubý měsíční plat podle hlavních tříd a tříd zaměstnání CZ-ISCO

		Plzeňský kraj	
hlavní třída / třída zaměstnání CZ-ISCO		počet zaměstnanců přepočtený podle placených měsíců	hrubý měsíční plat
		tis. osob	medián Kč/měs
D	Manuální pracovníci	7,4	26 103
T	Nemanuální pracovníci	26,2	39 268
1	Řídící pracovníci	1,6	56 794
11	Nejvyšší státní úředníci, nejvyšší představitelé společností	0,1	65 048
12	Řídící prac.správy podniku, obchod., admin. a pod. činností	0,3	54 855
13	Řídící pracovníci výroby, IT, vzdělávání a příbuzných oborů	1,0	56 879
14	Řídící prac.ubyt.,strav.služeb,obchodu,ost.řídící pracovníci	0,1	46 526
2	Specialisté	10,8	40 449
21	Specialisté v oblasti vědy a techniky	0,5	38 273
22	Specialisté v oblasti zdravotnictví	1,6	61 716
23	Specialisté v oblasti výchovy a vzdělávání	6,8	39 424
24	Specialisté v obchodní sféře a veřejné správě	0,7	38 915
25	Specialisté v oblasti ICT	0,2	46 224
26	Specialisté obl. právní, sociální, kulturní a příbuz.oblastí	0,9	36 059
3	Techničtí a odborní pracovníci	10,3	38 778
31	Techničtí a odborní pracovníci v oblasti vědy a techniky	0,7	33 745
32	Odborní pracovníci v oblasti zdravotnictví	2,2	49 066
33	Odborní pracovníci v obchodní sféře a veřejné správě	6,7	37 455
34	Odborní pracovníci v obl.práva,kultury,sportu,příbuz.oborech	0,5	33 912
35	Technici v oblasti ICT	0,2	35 307
4	Úředníci	1,5	30 188
41	Všeobecní admin.pracovníci,sekretáři,pracovníci zadávání dat	0,6	29 269
42	Pracovníci informačních služeb,na přepážkách,v příb.oborech	0,1	27 377
43	Úředníci pro zpracování číselných údajů a v logistice	0,2	33 270
44	Ostatní úředníci	0,6	30 688

Hrubý měsíční plat podle hlavních tříd a tříd zaměstnání CZ-ISCO

Plzeňský kraj

diferenciace hrubého měsíčního platu				hrubý měsíční plat				placená doba
1. decil	1. kvartil	3. kvartil	9. decil	průměr	z toho			
Kč/měs	Kč/měs	Kč/měs	Kč/měs	Kč/měs	odměny	příplatky	náhrady	hod/měs
					%	%	%	
17 788	20 752	33 992	39 629	28 094	7,9	18,7	10,5	173,7
28 152	33 070	47 236	58 922	42 461	8,7	16,2	12,4	174,7
41 489	47 839	68 168	81 808	59 835	14,3	23,6	12,6	174,2
47 383	56 365	80 113	92 221	70 240	15,1	30,3	10,7	174,3
40 403	45 219	68 506	85 291	59 690	17,2	25,3	10,5	175,0
42 177	48 850	66 391	78 569	58 966	12,9	22,0	13,8	173,9
32 483	37 722	58 756	77 560	51 022	16,8	22,1	10,2	174,4
31 988	35 498	46 448	59 611	44 776	9,6	13,5	13,7	175,9
30 278	34 094	42 862	49 894	39 776	10,1	14,2	10,5	174,9
40 001	50 770	85 917	119 765	72 076	7,7	29,0	9,5	182,0
32 643	35 443	43 571	47 219	39 828	9,8	6,1	16,6	174,9
28 195	32 536	48 902	57 971	41 649	10,9	18,6	11,0	175,4
33 299	37 645	55 288	67 219	48 731	19,2	19,3	9,6	174,9
27 924	31 434	41 929	47 490	37 207	10,2	11,0	10,8	173,3
28 091	32 400	47 515	56 483	40 759	6,5	18,7	11,4	173,7
27 217	30 291	41 110	47 867	36 222	11,1	14,9	10,3	174,8
34 169	40 618	57 126	63 267	49 020	4,4	27,2	10,1	176,6
27 565	31 825	44 772	52 407	39 079	6,7	15,9	12,0	172,6
25 797	29 223	38 712	44 732	34 943	8,6	14,2	11,3	174,7
26 263	28 932	38 388	45 609	35 001	11,1	13,7	10,1	173,0
23 101	26 123	34 803	40 976	31 301	10,9	12,9	10,4	174,4
22 413	25 496	33 071	37 913	30 199	12,3	12,4	10,2	174,6
20 834	23 880	32 226	36 768	28 090	7,9	15,8	9,4	175,5
24 792	28 132	38 052	42 733	33 463	11,3	13,6	10,1	173,3
23 655	26 615	35 861	42 789	32 118	9,8	12,8	10,7	174,4

Hrubý měsíční plat podle hlavních tříd a tříd zaměstnání CZ-ISCO

		Plzeňský kraj	
hlavní třída / třída zaměstnání CZ-ISCO		počet zaměstnanců přepočtený podle placených měsíců	hrubý měsíční plat
		tis. osob	medián
			Kč/měs
5	Pracovníci ve službách a prodeji	6,0	29 201
51	Pracovníci v oblasti osobních služeb	1,9	23 227
52	Pracovníci v oblasti prodeje	0,1	25 593
53	Pracovníci osob.péče ve vzdělávání,zdravotnictví,příbuz.obl.	2,7	30 659
54	Pracovníci v oblasti ochrany a ostrahy	1,3	41 850
6	Kvalifikovaní pracovníci v zemědělství,lesnictví a rybářství	0,1	26 412
61	Kvalifikovaní pracovníci v zemědělství	0,1	25 286
62	Kvalifikovaní pracovníci v lesnictví, rybářství a myslivosti	0,0	*
7	Řemeslníci a opraváři	0,5	27 680
71	Řemeslníci,kvalif.pracovníci na stavbách(kromě elektrikářů)	0,1	27 804
72	Kovodělníci,strojírenští dělníci,pracovníci v příb.oborech	0,2	27 556
73	Pracovníci v obl.uměleckých a tradičních řemesel, polygrafie	0,0	*
74	Pracovníci v oboru elektroniky a elektrotechniky	0,1	33 149
75	Zpracovatelé potravin,dřeva,textilu,pracovníci příbuz.oborů	0,1	23 722
8	Obsluha strojů a zařízení, montéři	0,9	33 316
81	Obsluha stacionárních strojů a zařízení	0,2	23 561
83	Řidiči a obsluha pojízdných zařízení	0,7	34 275
9	Pomocní a nekvalifikovaní pracovníci	1,8	18 899
91	Uklízeči a pomocníci	1,3	18 411
92	Pomocní pracovníci v zemědělství, lesnictví a rybářství	0,0	*
93	Pomocní pracovníci těžby,staveb.,výroby,dopravy a příb.ob.	0,1	24 858
94	Pomocní pracovníci při přípravě jídla	0,1	19 327
96	Pracovníci s odpady a ostatní pomocní pracovníci	0,3	21 881
CELKEM - platová sféra		33,7	36 794

Hrubý měsíční plat podle hlavních tříd a tříd zaměstnání CZ-ISCO

Plzeňský kraj

diferenciace hrubého měsíčního platu				hrubý měsíční plat				placená doba
1. decil	1. kvartil	3. kvartil	9. decil	průměr	z toho			
Kč/měs	Kč/měs	Kč/měs	Kč/měs	Kč/měs	odměny	příplatky	náhrady	hod/měs
					%	%	%	
20 443	23 910	36 049	44 394	31 085	7,2	18,0	11,8	172,5
18 730	20 449	27 076	31 903	24 376	11,2	10,2	10,0	174,5
21 659	23 728	30 191	32 935	26 901	8,1	14,6	10,2	175,4
23 749	26 732	34 934	38 505	31 084	6,3	19,5	12,1	172,6
23 550	34 811	49 092	55 673	41 331	5,0	22,7	12,9	169,0
21 517	23 351	29 103	33 070	26 516	7,1	16,8	10,3	176,4
21 489	22 833	27 949	29 935	25 404	7,3	18,2	10,6	175,7
*	*	*	*	*	*	*	*	*
21 636	24 009	32 143	37 317	28 749	7,1	17,9	9,8	177,7
20 796	23 139	32 048	36 861	28 491	6,3	19,1	10,2	177,5
22 210	25 248	31 680	34 917	28 641	8,7	16,5	9,9	175,5
*	*	*	*	*	*	*	*	*
22 923	26 919	39 035	43 415	33 613	6,1	25,6	8,4	186,1
19 719	22 505	27 227	28 823	24 763	6,0	11,0	10,1	175,1
22 461	26 134	36 001	37 632	31 395	10,4	23,7	9,8	175,5
19 313	21 518	27 478	35 029	25 261	7,4	20,3	10,3	175,6
25 342	29 804	36 323	37 988	33 041	11,0	24,5	9,7	175,5
16 022	17 245	22 328	26 168	20 213	9,2	11,0	10,0	175,2
16 146	17 138	20 725	24 399	19 473	9,7	9,7	10,0	175,0
*	*	*	*	*	*	*	*	*
20 297	21 893	26 528	28 380	24 998	8,1	17,2	9,8	179,4
17 268	18 140	21 937	26 029	20 346	9,8	10,2	10,5	173,8
14 376	17 588	26 222	29 941	22 135	7,2	14,5	10,1	175,3
23 359	29 904	44 949	56 258	39 290	8,6	16,6	12,1	174,5

Hrubý měsíční plat podle podskupin zaměstnání CZ-ISCO

podskupina zaměstnání / kategorie zaměstnání CZ-ISCO	Plzeňský kraj	
	počet zaměstnanců přepočtený podle placených měsíců	hrubý měsíční plat
	tis. osob	medián Kč/měs
1112 Nejvyšší státní úředníci	0,1	62 737
1120 Nejvyšší představitelé společností (kromě polit.,zájim.org.)	0,0	77 532
1211 Řídící pracovníci v oblasti financí (kr.fin.,pojišť.služeb)	0,1	56 058
1212 Řídící pracovníci v oblasti lidských zdrojů	0,0	46 625
1219 Ostatní řídicí pracovníci správy podniku a pod. činností	0,2	52 134
1341 Řídící pracovníci v oblasti péče o děti	0,2	46 872
1344 Řídící pracovníci v sociální oblasti (kromě péče o seniory)	0,1	55 500
1345 Řídící pracovníci v oblasti vzdělávání	0,5	59 359
1349 Řídící pracovníci knihoven, muzeí, práva a bezpečnosti	0,1	58 289
1431 Řídící pracovníci kultury, vydavatelství, sportu, zábavy	0,0	46 056
2131 Biologové, botanici, zoologové a příbuzní specialisté	0,0	40 567
2132 Specialisté v zemědělství, lesnictví, rybářství a vod.hosp.	0,1	37 141
2133 Specialisté ochrany životního prostředí (kr.prům.ekologie)	0,1	38 782
2141 Specialisté v oblasti průmysl.inženýrství a příbuz.oblastech	0,0	33 748
2212 Lékaři specialisté	0,4	103 562
2221 Všeobecné sestry se specializací	0,7	55 822
2320 Učitelé odb.předmětů, prakt.vyučování, odb.výcviku, lektori	0,6	40 908
2330 Učitelé SŠ (kr.odborných předmětů), konzervatořích, 2.st.ZŠ	2,1	41 597
2341 Učitelé na 1. stupni ZŠ	1,3	41 685
2342 Učitelé v oblasti předškolní výchovy	1,2	34 488
2354 Lektori a učitelé hudby na ostatních školách	0,2	37 434
2355 Lektori a učitelé umění na ostatních školách	0,1	38 654
2359 Specialisté,odborní pracovníci v obl.výchovy,vzdělávání j.n.	0,7	35 108
2411 Specialisté v oblasti účetnictví	0,1	39 557
2422 Specialisté v oblasti strategie a politiky organizací	0,5	38 915
2522 Systémoví administrátoři, správci počítačových sítí	0,1	37 763
2612 Soudci a příbuzní pracovníci	0,1	39 477
2619 Specialisté v oblasti práva a příbuzných oblastech j.n.	0,1	42 242
2621 Specialisté archiváři,kurátoři a správci památkových objektů	0,1	31 496
2634 Psychologové	0,1	42 041
2635 Specialisté v sociální oblasti	0,2	37 577
3112 Stavební technici	0,2	36 908
3119 Technici v ostatních průmyslových oborech	0,1	35 274
3211 Technici a asistenti pro obsluhu lékařských zařízení	0,1	54 544
3212 Odborní laboranti, laboratorní asistenti v obl.zdravotnictví	0,2	42 372
3221 Všeobecné sestry bez specializace	1,4	52 681
3255 Odborní pracovníci v oblasti rehabilitace	0,0	37 262
3256 Praktické sestry	0,1	43 585
3313 Odborní pracovníci účetnictví, ekonomiky, personalistiky	1,0	34 671
3339 Zprostředkovatelé služeb j.n.	0,0	30 856
3341 Vedoucí v oblasti administrativních agend	0,2	33 714
3342 Odborní administrativní pracovníci v právní oblasti	0,1	31 141
3343 Odborní pracovníci v administrativě a správě organizace	1,9	35 198
3353 Pracovníci veřejné správy v oblasti sociálních, jiných dávek	0,4	29 832

Hrubý měsíční plat podle podskupin zaměstnání CZ-ISCO

Plzeňský kraj

diferenciace hrubého měsíčního platu				hrubý měsíční plat				placená doba
1. decil	1. kvartil	3. kvartil	9. decil	průměr	z toho			
Kč/měs	Kč/měs	Kč/měs	Kč/měs	Kč/měs	odměny	příplatky	náhrady	hod/měs
					%	%	%	
47 051	54 892	76 200	90 439	66 632	12,3	30,1	10,8	174,6
55 867	64 929	87 200	107 014	82 455	20,5	31,3	10,6	173,5
45 291	51 815	69 924	82 555	63 220	17,7	26,0	10,5	174,1
40 007	42 174	55 347	68 803	53 472	15,8	22,6	9,4	175,7
39 385	43 866	66 457	80 831	56 056	16,9	24,1	10,6	175,3
40 296	42 420	52 030	56 187	48 293	11,9	18,1	15,0	174,6
42 661	46 696	71 701	82 498	60 489	11,5	27,7	12,1	175,4
46 965	53 192	68 631	76 547	61 005	13,3	20,9	15,2	174,6
41 841	53 143	65 214	84 030	60 116	7,9	24,0	12,1	168,4
34 339	38 262	54 219	74 584	49 336	18,2	22,3	10,3	174,6
27 253	32 638	50 947	69 478	43 516	8,6	14,1	10,1	178,3
30 808	33 253	40 995	45 557	37 887	10,3	11,5	11,1	174,0
31 542	35 380	41 008	44 251	37 940	10,4	12,6	10,8	175,1
27 431	30 431	37 293	41 696	34 193	8,2	14,7	10,7	173,9
68 148	83 326	132 449	154 811	109 497	9,6	33,4	8,8	189,1
41 478	48 856	61 952	66 803	55 101	4,4	27,7	10,1	175,2
34 274	37 035	44 791	48 497	41 194	9,4	7,0	16,2	175,8
35 348	38 087	44 765	48 497	41 862	10,1	6,7	17,0	174,9
35 482	38 492	44 437	46 905	41 567	10,2	5,3	16,8	174,7
30 076	32 214	36 667	38 796	34 479	10,3	3,0	15,6	174,6
32 918	34 972	39 951	42 664	37 755	6,2	3,5	16,0	174,9
33 568	35 439	40 918	42 514	38 384	6,5	2,7	17,3	174,2
30 155	32 472	39 542	45 791	36 702	9,1	6,6	16,2	174,5
31 647	36 435	44 983	51 217	41 045	12,0	17,3	11,0	174,5
27 527	31 896	51 718	59 273	42 315	10,5	19,2	11,1	175,5
31 960	34 989	46 224	51 325	40 401	10,5	15,2	9,7	174,4
33 439	36 560	43 195	46 587	39 811	17,6	6,5	10,3	174,0
31 502	37 437	48 136	55 306	43 098	14,5	16,2	10,9	174,6
24 375	27 825	37 089	42 831	32 646	6,2	11,7	10,1	173,9
36 801	39 462	49 664	57 479	45 922	10,2	15,2	13,9	175,1
28 331	32 598	43 248	46 273	37 758	9,0	16,5	10,7	175,7
28 447	32 436	43 078	49 302	38 500	11,6	17,5	10,1	174,4
26 777	30 291	41 098	49 498	36 847	10,0	20,4	10,6	175,4
35 355	43 054	61 858	68 973	52 787	5,4	26,2	10,6	184,8
30 880	35 644	52 431	56 993	43 942	5,7	21,7	9,9	178,4
37 390	44 433	59 209	64 577	51 950	4,3	28,3	10,0	176,0
32 191	34 358	40 697	44 005	37 734	5,5	10,4	11,3	174,2
31 495	37 944	46 753	48 930	42 289	3,2	32,8	10,0	174,0
26 532	30 535	39 424	46 270	35 638	11,4	13,6	10,1	174,8
22 103	25 651	34 987	38 977	30 673	6,1	12,7	10,3	176,0
25 554	29 652	41 804	50 286	36 284	15,0	13,2	11,0	173,6
25 757	29 021	33 268	35 720	31 294	16,6	8,2	9,8	174,4
26 564	30 118	40 106	45 440	35 922	10,8	14,7	11,2	174,4
24 530	27 005	32 204	41 557	30 996	5,8	9,7	10,1	175,5

Hrubý měsíční plat podle podskupin zaměstnání CZ-ISCO

podskupina zaměstnání / kategorie zaměstnání CZ-ISCO	Plzeňský kraj	
	počet zaměstnanců přepočtený podle placených měsíců	hrubý měsíční plat
	tis. osob	medián Kč/měs
3354 Pracovníci veřejné správy vydávající různá povolení	0,0	35 278
3359 Pracovníci veřejné správy v oblasti státních regulací j.n.	0,1	33 598
3411 Odborní pracovníci v právní obl.,bezpečnosti,příbuz.oborech	0,0	36 005
3412 Odborní pracovníci v sociální oblasti	0,3	34 083
3511 Technici provozu ICT, technici programátoři	0,0	33 016
3513 Technici počítačových sítí a systémů	0,0	37 393
4110 Všeobecní administrativní pracovníci	0,5	29 023
4120 Sekretáři (všeobecní)	0,1	30 685
4311 Úředníci v oblasti účetnictví	0,1	34 729
4312 Úředníci v oblasti statistiky, finančnictví a pojišťovnictví	0,0	27 578
4411 Knihovníci	0,2	27 963
4415 Pracovníci evidence dat a archivů	0,1	28 638
4416 Personální referenti	0,1	38 588
4419 Úředníci j.n.	0,2	33 890
5120 Kuchaři (kromě šéfkuchařů), pomocní kuchaři	1,1	22 155
5151 Vedoucí provozu stravovacích, ubytovacích a dalších zařízení	0,2	30 346
5153 Správci objektů	0,4	23 697
5230 Pokladníci a prodavači vstupenek a jízdenek	0,1	26 442
5312 Asistenti pedagogů	0,7	27 007
5321 Ošetrovatelé a prac. sociálních služeb v obl. pobytové péče	1,1	31 930
5322 Ošetrovatelé a prac.soc.služeb v obl.ambul. služeb,dom. péče	0,2	28 184
5329 Pracovníci osobní péče ve zdravotní a sociální oblasti j.n.	0,8	34 163
5411 Příslušníci HZS ČR,hasiči ostatních jednotek požární ochrany	0,6	46 995
5412 Policisté	0,1	39 872
5414 Pracovníci ostrahy a bezpečnostních agentur	0,2	22 281
6113 Zahradníci a pěstitelé v zahradnických školkách	0,0	25 680
7119 Ostatní řemeslníci, kvalifikovaní prac.hl. stavební výroby	0,1	27 126
7222 Nástrojaři a příbuzní pracovníci	0,1	27 328
7231 Mechanici a opraváři motorových vozidel	0,0	29 444
7411 Stavební a provozní elektrikáři	0,0	37 064
8157 Obsluha strojů v prádelnách a čistírnách	0,1	22 789
8182 Obsluha parních turbín, kotlů a příbuzných zařízení	0,0	32 834
8322 Řidiči osobních a malých dodávkových automobilů, taxikáři	0,1	28 640
8332 Řidiči nákladních automobilů, tahačů a speciálních vozidel	0,5	35 270
8344 Obsluha vysokozdvížných a jiných vozíků a skladníci	0,0	25 846
9112 Uklízeči a pomocníci v hotelích,admin.,průmysl.a j.objektech	1,3	18 388
9333 Pomocní manipulační pracovníci (kromě výroby)	0,1	25 581
9412 Pomocníci v kuchyni	0,1	19 327
9613 Uklízeči veřejných prostranství,čističi kanalizací	0,2	21 073

Hrubý měsíční plat podle podskupin zaměstnání CZ-ISCO

Plzeňský kraj

diferenciace hrubého měsíčního platu				hrubý měsíční plat				placená doba
1. decil	1. kvartil	3. kvartil	9. decil	průměr	z toho			
Kč/měs	Kč/měs	Kč/měs	Kč/měs		Kč/měs	odměny	příplatky	náhrady
					%	%	%	
29 325	31 641	38 259	44 296	35 731	7,9	16,1	11,0	174,1
27 316	31 386	40 115	48 680	36 162	9,5	13,0	9,8	177,9
26 650	33 912	39 814	43 175	37 198	6,3	18,3	11,2	174,3
27 112	30 080	38 909	44 815	35 398	8,7	13,8	11,5	175,0
24 818	27 756	38 388	40 143	33 365	7,9	14,4	10,0	174,1
30 983	34 079	39 579	47 887	38 181	10,4	16,1	10,1	175,0
22 202	25 237	33 135	37 374	30 042	11,9	12,6	10,3	174,6
25 449	28 598	34 290	39 613	31 791	12,5	12,2	10,1	174,2
27 277	30 191	39 801	44 824	35 316	12,4	13,4	9,6	173,5
22 394	24 808	29 632	35 624	28 032	7,0	8,4	10,8	173,8
22 639	25 412	31 923	35 132	28 959	6,2	10,2	10,4	174,2
23 610	25 594	30 963	35 100	28 896	9,6	10,3	9,8	174,3
31 511	35 507	43 144	52 284	40 960	13,9	19,2	9,8	176,2
25 980	30 086	40 377	46 823	35 418	11,5	14,6	11,6	174,3
18 446	20 080	25 181	28 631	23 063	11,5	8,6	10,1	174,3
19 226	26 106	34 245	37 140	29 907	12,2	12,5	10,0	174,4
18 827	20 816	26 622	30 958	24 410	11,7	9,5	9,7	175,0
22 413	24 204	30 844	34 167	27 443	7,9	14,4	10,4	175,1
22 330	24 600	29 706	33 898	27 533	9,7	6,9	16,3	175,1
25 557	28 461	35 001	38 339	32 035	6,9	21,3	11,1	168,3
24 084	25 770	30 128	32 811	29 058	7,5	14,8	11,5	173,5
23 541	28 454	36 953	41 298	33 227	3,2	26,8	10,4	176,0
37 345	41 316	52 570	58 340	47 611	6,1	24,3	12,3	164,7
31 134	35 273	43 362	46 877	39 317	5,6	32,8	10,7	174,6
17 035	18 870	24 477	25 865	22 164	5,3	21,1	10,1	172,8
21 489	22 636	27 949	29 942	25 568	6,8	19,3	10,6	175,8
20 249	22 342	31 184	36 861	27 866	5,9	17,9	9,7	177,9
22 210	25 203	30 501	34 138	28 043	8,4	16,0	10,0	175,5
23 637	26 204	32 953	38 321	30 527	9,6	18,8	9,9	175,1
26 411	32 223	39 549	43 381	35 728	6,9	27,8	8,3	188,9
18 630	20 948	23 790	24 616	22 379	9,1	16,6	10,6	174,5
21 366	26 439	36 107	37 639	31 037	5,0	26,5	10,0	179,0
22 082	24 923	33 176	38 630	29 544	9,5	18,3	9,8	181,5
30 369	33 367	36 781	38 299	34 812	11,7	26,3	9,7	173,3
20 612	24 061	28 118	29 771	25 861	5,7	20,6	9,4	186,0
16 125	17 128	20 639	24 399	19 447	9,7	9,7	10,0	175,1
21 672	23 458	27 097	28 380	25 767	9,0	16,9	9,4	181,7
17 268	18 140	21 937	26 029	20 346	9,8	10,2	10,5	173,8
14 109	16 420	25 622	29 724	21 491	7,5	13,3	10,2	175,1

Základní informace o měsíční odpracované a neodpracované době

Plzeňský kraj

Průměrná měsíční odpracovaná doba 140,8 hod/měs

z toho přesčas 2,5 hod/měs

Diferenciace

1. decil - 10 % měsíčních odpracovaných dob menších než 124,4 hod/měs

1. kvartil - 25 % měsíčních odpracovaných dob menších než 134,0 hod/měs

Medián - 50 % měsíčních odpracovaných dob menších než 144,0 hod/měs

3. kvartil - 25 % měsíčních odpracovaných dob větších než 150,7 hod/měs

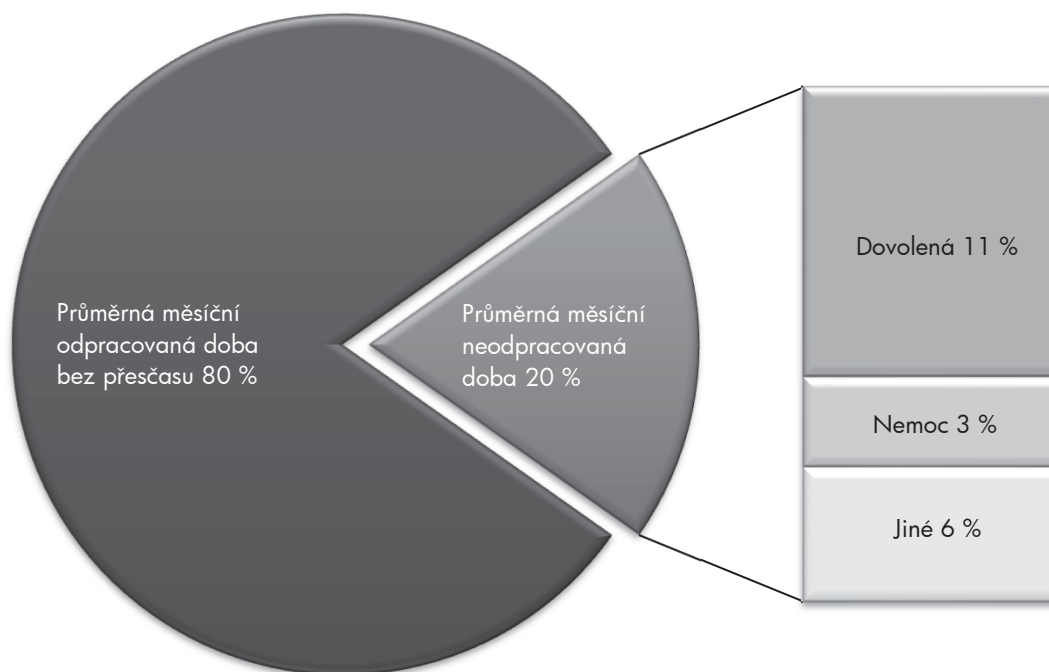
9. decil - 10 % měsíčních odpracovaných dob větších než 155,0 hod/měs

Průměrná měsíční neodpracovaná doba 33,6 hod/měs

z toho dovolená 18,9 hod/měs

z toho nemoc 5,9 hod/měs

Struktura fondu pracovní doby



**Měsíční odpracovaná a neodpracovaná doba
podle podskupin zaměstnání CZ-ISCO**

Plzeňský kraj						
podskupina zaměstnání/ kategorie zaměstnání CZ-ISCO	počet zaměstnanců přepracovaný podle evid. měsíců tis. osob	odpracovaná doba		neodpracovaná doba		
		celkem hod/měs	z toho přesčas hod/měs	celkem hod/měs	z toho	
					dovolená	nemoc
1112 Nejvyšší státní úředníci	0,1	146,9	0,1	27,7	15,3	1,8
1120 Nejvyšší představitelé společností (kromě polit., zájm.org.)	0,0	145,8	0,1	27,6	17,8	1,7
1211 Řídící pracovníci v oblasti financí (kr.fin., pojišť. služeb)	0,1	144,5	0,7	29,7	16,5	4,6
1212 Řídící pracovníci v oblasti lidských zdrojů	0,0	147,4	0,2	28,4	14,9	3,9
1219 Ostatní řídicí pracovníci správy podniku a pod. činností	0,2	145,3	0,3	29,9	17,2	3,4
1341 Řídící pracovníci v oblasti péče o děti	0,2	138,3	0,1	36,3	26,4	1,5
1344 Řídící pracovníci v sociální oblasti (kromě péče o seniory)	0,1	141,8	0,4	34,2	19,1	6,0
1345 Řídící pracovníci v oblasti vzdělávání	0,5	137,0	0,1	37,6	26,2	1,4
1349 Řídící pracovníci knihoven, muzeí, práva a bezpečnosti	0,1	140,7	2,5	27,7	18,3	1,8
1431 Řídící pracovníci kultury, vydavatelství, sportu, zábavy	0,0	150,5	1,3	24,0	16,7	1,2
2131 Biologové, botanici, zoologové a příbuzní specialisté	0,1	147,4	4,1	30,8	17,6	3,1
2132 Specialisté v zemědělství, lesnictví, rybářství a vod.hosp.	0,1	143,6	0,0	30,4	17,1	4,2
2133 Specialisté ochrany životního prostředí (kr.přum.ekologie)	0,1	146,5	0,2	28,6	16,4	3,2
2141 Specialisté v oblasti průmysl.inženýrství a příbuz.oblastech	0,0	146,8	0,0	27,1	16,6	3,6
2212 Lékaři specialisté	0,4	162,2	18,1	26,5	17,7	2,4
2221 Všeobecné sestry se specializací	0,7	146,7	7,5	28,2	17,2	5,8
2320 Učitelé odb.předmětů, prakt.vyučování, odb.výcviku, lektori	0,7	131,4	0,1	44,3	26,1	4,2
2330 Učitelé SŠ (kr.odborných předmětů), konzervatořích, 2.st.ZŠ	2,2	130,7	0,2	44,2	26,3	3,8
2341 Učitelé na 1. stupni ZŠ	1,4	131,4	0,2	43,4	26,5	4,3
2342 Učitelé v oblasti předškolní výchovy	1,3	132,1	0,0	42,4	26,1	6,8
2354 Lektori a učitelé hudby na ostatních školách	0,2	135,5	0,0	39,3	26,9	1,7
2355 Lektori a učitelé umění na ostatních školách	0,1	133,9	0,0	40,3	27,1	2,3
2359 Specialisté, odborní pracovníci v obl.výchovy, vzdělávání j.n.	0,7	132,1	0,2	42,4	25,4	5,5
2411 Specialisté v oblasti účetnictví	0,1	147,5	0,4	27,0	16,3	2,7
2422 Specialisté v oblasti strategie a politiky organizací	0,5	143,3	0,2	32,2	16,2	5,1
2522 Systémoví administrátoři, správci počítačových sítí	0,1	145,6	0,4	28,8	16,3	4,2
2612 Soudci a příbuzní pracovníci	0,1	143,4	0,0	30,7	16,6	5,4
2619 Specialisté v oblasti práva a příbuzných oblastech j.n.	0,1	144,4	0,0	30,1	16,5	4,7
2621 Specialisté archiváři, kurátoři a správci památkových objektů	0,1	145,2	0,1	29,0	16,4	4,5
2634 Psychologové	0,1	134,6	0,2	40,5	21,6	7,0
2635 Specialisté v sociální oblasti	0,2	142,3	0,3	33,1	16,4	6,1
3112 Stavební technici	0,2	145,3	0,3	29,1	15,8	4,9
3119 Technici v ostatních průmyslových oborech	0,1	140,0	1,8	35,3	15,7	9,5
3211 Technici a asistenti pro obsluhu lékařských zařízení	0,1	151,8	14,8	32,8	19,2	5,4
3212 Odborní laboranti, laboratorní asistenti v obl.zdravotnictví	0,2	147,7	7,8	30,4	17,6	4,8
3221 Všeobecné sestry bez specializace	1,4	145,3	9,2	30,2	16,7	7,4
3255 Odborní pracovníci v oblasti rehabilitace	0,0	139,2	1,1	34,7	17,8	8,1
3256 Praktické sestry	0,1	142,6	8,7	30,8	16,4	9,0
3313 Odborní pracovníci účetnictví, ekonomiky, personalistiky	1,0	146,1	0,4	28,7	15,1	3,6
3339 Zprostředkovatelé služeb j.n.	0,0	148,9	2,3	27,1	15,6	3,8
3341 Vedoucí v oblasti administrativních agend	0,2	143,1	0,2	30,5	16,6	6,1
3342 Odborní administrativní pracovníci v právní oblasti	0,1	138,7	0,3	35,7	16,2	12,3
3343 Odborní pracovníci v administrativě a správě organizace	2,0	143,3	0,4	31,1	16,3	5,3
3353 Pracovníci veřejné správy v oblasti sociálních, jiných dávek	0,4	143,2	0,0	32,3	16,6	7,5

**Měsíční odpracovaná a neodpracovaná doba
podle podskupin zaměstnání CZ-ISCO**

Plzeňský kraj						
podskupina zaměstnání/ kategorie zaměstnání CZ-ISCO	počet zaměstnanců přepočtený podle evid. měsíců tis. osob	odpracovaná doba		neodpracovaná doba		
		celkem hod/měs	z toho přesčas hod/měs	celkem hod/měs	z toho	
					dovolená	nemoc
3354 Pracovníci veřejné správy vydávající různá povolení	0,0	144,8	0,4	29,3	16,8	6,0
3359 Pracovníci veřejné správy v oblasti státních regulací j.n.	0,1	145,1	0,0	32,9	16,3	5,9
3411 Odborní pracovníci v právní obl.,bezpečnosti,příbuz.oborech	0,0	145,0	0,1	29,3	16,2	3,0
3412 Odborní pracovníci v sociální oblasti	0,3	141,4	0,2	33,5	16,2	7,3
3511 Technici provozu ICT, technici programátoři	0,0	146,7	0,2	27,4	16,4	3,1
3513 Technici počítačových sítí a systémů	0,0	146,2	0,3	28,8	15,7	3,5
4110 Všeobecní administrativní pracovníci	0,5	143,0	0,6	31,6	16,3	6,8
4120 Sekretáři (všeobecní)	0,1	144,3	0,5	29,9	15,8	5,5
4311 Úředníci v oblasti účetnictví	0,1	147,4	0,2	26,0	14,7	4,3
4312 Úředníci v oblasti statistiky, finančnictví a pojišťovnictví	0,0	138,0	0,0	35,7	16,8	11,9
4411 Knihovníci	0,2	144,4	0,3	29,7	16,4	5,0
4415 Pracovníci evidence dat a archivů	0,1	142,8	0,0	31,4	16,4	6,7
4416 Personální referenti	0,1	144,9	1,8	31,3	15,9	6,8
4419 Úředníci j.n.	0,2	143,0	0,3	31,3	16,2	4,5
5120 Kuchaři (kromě šéfkuchařů), pomocní kuchaři	1,2	140,0	0,6	34,2	16,2	9,5
5151 Vedoucí provozu stravovacích, ubytovacích a dalších zařízení	0,2	143,7	0,3	30,7	16,7	6,3
5153 Správci objektů	0,5	144,2	1,0	30,8	16,2	6,9
5230 Pokladníci a prodavači vstupenek a jízdenek	0,1	142,9	2,7	32,1	15,9	8,5
5312 Asistenti pedagogů	0,7	130,2	0,4	44,8	25,1	6,2
5321 Ošetrovatelé a prac. sociálních služeb v obl. pobytové péče	1,1	137,2	2,6	30,9	15,5	9,9
5322 Ošetrovatelé a prac.soc.slужeb v obl.ambul. služeb,dom. péče	0,2	137,9	0,6	35,5	16,8	11,4
5329 Pracovníci osobní péče ve zdravotní a sociální oblasti j.n.	0,9	145,2	9,6	30,3	17,2	8,1
5411 Příslušníci HZS ČR,hasiči ostatních jednotek požární ochrany	0,6	139,1	1,4	25,6	18,5	4,3
5412 Policisté	0,1	145,5	3,8	28,9	16,7	6,9
5414 Pracovníci ostrahy a bezpečnostních agentur	0,2	140,4	3,2	32,2	16,1	9,8
6113 Zahradníci a pěstitelé v zahradnických školkách	0,0	143,6	1,8	32,1	16,7	6,9
7119 Ostatní řemeslníci, kvalifikovaní prac.hl. stavební výroby	0,1	148,1	5,8	29,6	16,1	8,6
7222 Nástrojář a příbuzní pracovníci	0,1	148,5	2,4	26,9	15,6	5,0
7231 Mechanici a opraváři motorových vozidel	0,0	140,2	1,7	34,8	16,8	11,3
7411 Stavební a provozní elektrikáři	0,0	156,4	14,4	31,7	15,2	8,9
8157 Obsluha strojů v prádelnách a čistírnách	0,1	137,3	0,5	37,1	16,4	12,8
8182 Obsluha parních turbín, kotlů a příbuzných zařízení	0,1	149,5	6,7	29,0	15,4	6,4
8322 Řidiči osobních a malých dodávkových automobilů, taxikáři	0,1	151,4	8,3	29,8	15,5	7,2
8332 Řidiči nákladních automobilů, tahačů a speciálních vozidel	0,5	144,1	3,0	29,0	16,4	6,9
8344 Obsluha vysokozdvíhových a jiných vozíků a skladníci	0,0	153,4	10,9	32,0	16,1	8,3
9112 Uklízeči a pomocníci v hotelích,admin.,průmysl.a j.objektech	1,4	142,1	1,1	32,9	15,8	9,3
9333 Pomocní manipulační pracovníci (kromě výroby)	0,1	148,2	4,3	33,1	16,3	9,3
9412 Pomocníci v kuchyni	0,1	135,7	0,3	38,1	15,6	12,3
9613 Uklízeči veřejných prostranství,čističi kanalizací	0,2	144,6	1,2	30,6	14,9	8,3

Základní informace o hodinovém výdělků

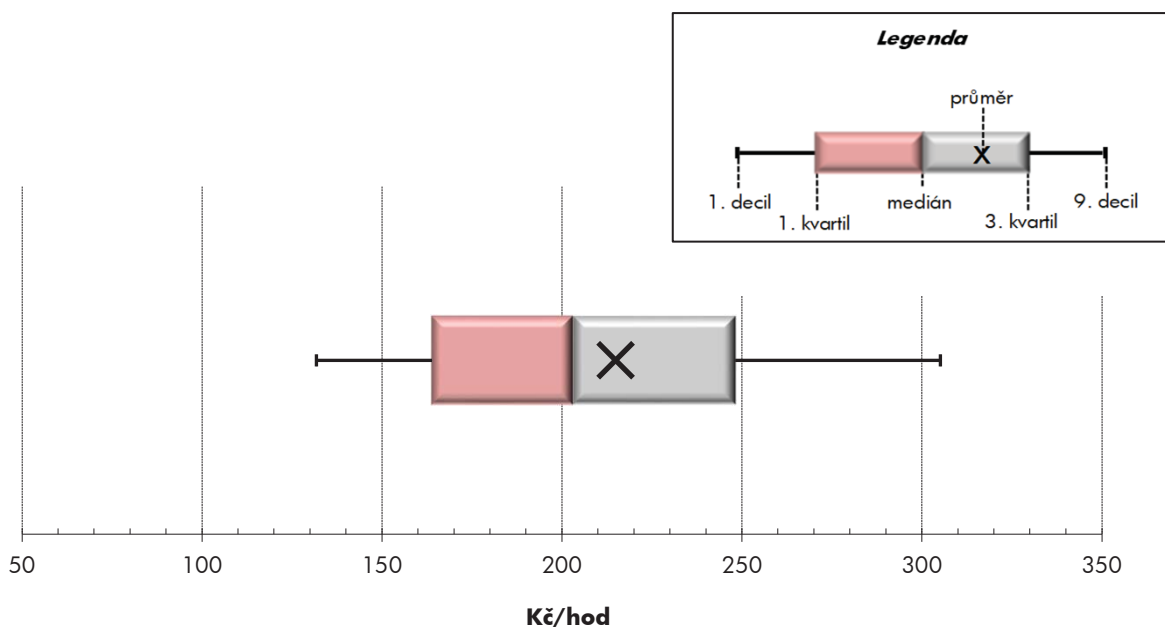
Plzeňský kraj

Medián hodinového výdělku	203,0 Kč/hod
Index mediánu hodinového výdělku vůči 4. čtvrtletí 2018	110,5 %

Diferenciace

1. decil - 10 % hodinových výdělků menších než	131,8 Kč/hod
1. kvartil - 25 % hodinových výdělků menších než	163,9 Kč/hod
Medián - 50 % hodinových výdělků menších než	203,0 Kč/hod
3. kvartil - 25 % hodinových výdělků větších než	248,1 Kč/hod
9. decil - 10 % hodinových výdělků větších než	305,1 Kč/hod

Průměr hodinového výdělku	214,9 Kč/hod
--	---------------------



Hodinový výdělek se zjišťuje jako průměrný hodinový výdělek definovaný v § 351 až § 362 zákona č. 262/2006 Sb., zákoníku práce, ve znění pozdějších předpisů.

Hodinový výdělek podle pohlaví a věku

Plzeňský kraj

pohlaví/ věková skupina	počet zaměstnanců přepočtený podle placených měsíců	medián hodinového výdělku	diferenciace hodinového výdělku		průměr hodinového výdělku
			1. decil	9. decil	
	tis. osob	Kč/hod	Kč/hod	Kč/hod	Kč/hod
CELKEM - platová sféra	37,4	203,0	131,8	305,1	214,9
do 20 let	0,1	146,8	108,7	196,1	148,5
20 - 29 let	3,3	182,6	128,8	250,9	187,5
30 - 39 let	6,6	202,6	136,1	291,4	210,4
40 - 49 let	12,0	204,6	135,2	309,8	218,4
50 - 59 let	10,9	207,3	132,1	316,3	220,4
60 a více let	4,5	205,5	118,8	329,3	220,3
MUŽI	11,4	215,1	146,8	325,3	231,9
do 20 let	0,0	*	*	*	*
20 - 29 let	1,2	187,8	139,8	245,0	190,9
30 - 39 let	2,5	219,9	159,0	301,2	228,3
40 - 49 let	3,3	233,0	154,7	350,3	248,6
50 - 59 let	2,8	212,5	145,0	342,6	235,7
60 a více let	1,6	199,8	128,5	360,2	228,4
ŽENY	26,0	198,1	126,6	297,9	207,5
do 20 let	0,0	146,8	108,7	196,1	148,7
20 - 29 let	2,1	179,8	125,5	252,4	185,5
30 - 39 let	4,2	187,5	129,3	285,5	199,7
40 - 49 let	8,7	196,5	129,1	298,0	206,9
50 - 59 let	8,2	205,6	128,1	308,0	215,2
60 a více let	2,9	207,7	112,3	321,4	215,6

Hodinový výdělek podle podskupin zaměstnání CZ-ISCO

podskupina zaměstnání/ zaměstnání CZ-ISCO	Plzeňský kraj				
	počet zaměstnanců přepočtený podle placených měsíců	medián hodinového výdělku	diferenciace hodinového výdělku		průměr hodinového výdělku
			1. decil	9. decil	
	tis. osob	Kč/hod	Kč/hod	Kč/hod	Kč/hod
1112 Nejvyšší státní úředníci	0,1	360,3	234,9	574,6	390,9
1120 Nejvyšší představitelé společností (kromě polit.,zájm.org.)	0,0	392,4	305,3	535,3	427,7
1211 Řídící pracovníci v oblasti financí (kr.fin.,pojišť.služeb)	0,1	297,5	221,0	453,3	327,2
1212 Řídící pracovníci v oblasti lidských zdrojů	0,0	242,0	202,9	442,2	289,5
1219 Ostatní řídicí pracovníci správy podniku a pod. činností	0,2	275,7	201,9	430,9	296,1
1341 Řídící pracovníci v oblasti péče o děti	0,2	253,4	197,6	357,8	270,2
1344 Řídící pracovníci v sociální oblasti (kromě péče o seniory)	0,1	281,4	220,6	448,5	318,0
1345 Řídící pracovníci v oblasti vzdělávání	0,5	321,2	236,8	454,8	336,9
1349 Řídící pracovníci knihoven, muzeí, práva a bezpečnosti	0,1	329,8	199,9	471,9	335,0
1431 Řídící pracovníci kultury, vydavatelství, sportu, zábavy	0,1	260,8	164,0	388,6	275,7
2131 Biologové, botanici, zoologové a příbuzní specialisté	0,1	220,7	162,3	323,6	242,3
2132 Specialisté v zemědělství, lesnictví, rybářství a vod.hosp.	0,1	230,1	176,2	288,2	229,8
2133 Specialisté ochrany životního prostředí (kr.přům.ekologie)	0,1	211,1	166,0	250,8	211,7
2141 Specialisté v oblasti průmysl.inženýrství a příbuz.oblastech	0,1	187,9	156,9	219,4	189,1
2212 Lékaři specialisté	0,5	465,0	325,1	683,7	489,0
2221 Všeobecné sestry se specializací	0,7	291,7	218,3	352,3	289,7
2320 Učitelé odb.předmětů, prakt.vyučování, odb.výcviku, lektori	0,8	212,3	175,7	267,6	218,3
2330 Učitelé SŠ (kr.odborných předmětů), konzervatořích, 2.st.ZŠ	2,4	228,1	184,5	293,1	235,4
2341 Učitelé na 1. stupni ZŠ	1,3	229,8	185,1	298,3	236,6
2342 Učitelé v oblasti předškolní výchovy	1,3	197,2	156,2	258,0	202,7
2354 Lektori a učitelé hudby na ostatních školách	0,5	210,2	173,8	269,9	217,3
2355 Lektori a učitelé umění na ostatních školách	0,1	222,4	193,1	271,2	225,9
2359 Specialisté,odborní pracovníci v obl.výchovy,vzdělávání j.n.	0,8	198,5	158,2	260,2	204,9
2411 Specialisté v oblasti účetnictví	0,2	226,3	169,1	289,8	226,2
2422 Specialisté v oblasti strategie a politiky organizací	0,5	213,0	148,9	358,0	242,5
2522 Systémoví administrátoři, správci počítačových sítí	0,1	208,8	178,4	308,4	229,9
2612 Soudci a příbuzní pracovníci	0,1	233,6	186,8	296,8	239,2
2619 Specialisté v oblasti práva a příbuzných oblastech j.n.	0,1	240,8	178,2	330,9	248,8
2621 Specialisté archiváři,kurátoři a správci památkových objektů	0,1	183,6	143,9	234,8	185,1
2634 Psychologové	0,1	233,0	186,7	333,8	250,3
2635 Specialisté v sociální oblasti	0,2	191,3	147,0	240,5	192,0
3112 Stavební technici	0,2	198,8	156,0	257,0	204,0
3119 Technici v ostatních průmyslových oborech	0,1	192,4	151,5	269,2	202,3
3211 Technici a asistenti pro obsluhu lékařských zařízení	0,1	250,2	176,6	332,7	256,7
3212 Odborní laboranti, laboratorní asistenti v obl.zdravotnictví	0,2	212,0	165,5	292,0	222,2
3221 Všeobecné sestry bez specializace	1,5	276,4	199,6	335,9	272,3
3255 Odborní pracovníci v oblasti rehabilitace	0,0	206,1	186,0	253,4	211,9
3256 Praktické sestry	0,1	238,0	177,6	283,5	233,1
3313 Odborní pracovníci účetnictví, ekonomiky, personalistiky	1,0	194,0	142,5	265,0	201,5
3339 Zprostředkovatelé služeb j.n.	0,0	168,7	115,6	216,8	170,3
3341 Vedoucí v oblasti administrativních agend	0,2	206,2	148,9	282,9	214,3
3342 Odborní administrativní pracovníci v právní oblasti	0,1	175,2	154,5	231,2	186,5
3343 Odborní pracovníci v administrativě a správě organizace	2,1	196,5	149,2	264,8	203,7
3353 Pracovníci veřejné správy v oblasti sociálních, jiných dávek	0,4	153,2	124,2	207,0	157,4

Hodinový výdělek podle podskupin zaměstnání CZ-ISCO

podskupina zaměstnání/ zaměstnání CZ-ISCO	Plzeňský kraj				
	počet zaměstnanců přepočtený podle placených měsíců	medián hodinového výdělku	diferenciace hodinového výdělku		průměr hodinového výdělku
			1. decil	9. decil	
	tis. osob	Kč/hod	Kč/hod	Kč/hod	Kč/hod
3354 Pracovníci veřejné správy vydávající různá povolení	0,0	201,0	176,6	253,3	206,2
3359 Pracovníci veřejné správy v oblasti státních regulací j.n.	0,1	176,6	138,9	235,5	185,2
3411 Odborní pracovníci v právní obl.,bezpečnosti,příbuz.oborech	0,0	200,4	145,3	231,7	197,8
3412 Odborní pracovníci v sociální oblasti	0,3	193,1	138,3	259,4	196,2
3511 Technici provozu ICT, technici programátoři	0,0	191,2	141,5	241,3	192,2
3513 Technici počítačových sítí a systémů	0,0	218,7	166,5	267,9	218,6
4110 Všeobecní administrativní pracovníci	0,6	168,7	126,5	231,0	174,9
4120 Sekretáři (všeobecní)	0,1	174,1	139,2	218,2	177,2
4311 Úředníci v oblasti účetnictví	0,1	187,9	152,3	251,1	197,8
4312 Úředníci v oblasti statistiky, finančnictví a pojišťovnictví	0,0	144,7	96,8	194,8	144,9
4411 Knihovníci	0,3	160,8	130,9	201,4	164,3
4415 Pracovníci evidence dat a archivů	0,1	155,7	126,5	188,5	156,0
4416 Personální referenti	0,1	211,1	169,2	273,0	221,2
4419 Úředníci j.n.	0,2	195,1	144,7	259,6	197,4
5120 Kuchaři (kromě šéfkuchařů), pomocní kuchaři	1,2	136,0	101,4	188,7	141,1
5151 Vedoucí provozu stravovacích, ubytovacích a dalších zařízení	0,3	168,8	120,5	269,8	187,2
5153 Správci objektů	0,5	140,0	101,4	196,1	146,0
5230 Pokladníci a prodavači vstupenek a jízdenek	0,1	154,4	121,6	200,6	156,3
5312 Asistenti pedagogů	1,1	163,4	129,2	216,0	168,9
5321 Ošetřovatelé a prac. sociálních služeb v obl. pobytové péče	1,1	186,9	147,8	232,5	188,1
5322 Ošetřovatelé a prac.soc.služeb v obl.ambul. služeb,dom. péče	0,2	163,0	131,2	192,9	167,0
5329 Pracovníci osobní péče ve zdravotní a sociální oblasti j.n.	0,8	192,6	135,4	237,3	190,5
5411 Příslušníci HZS ČR,hasiči ostatních jednotek požární ochrany	0,7	244,6	196,4	309,1	250,2
5412 Policisté	0,1	223,0	179,5	248,1	218,4
5414 Pracovníci ostrahy a bezpečnostních agentur	0,2	128,8	95,5	168,7	130,7
6113 Zahradníci a pěstitelé v zahradnických školkách	0,1	146,3	123,7	168,7	146,4
7119 Ostatní řemeslníci, kvalifikovaní prac.hl. stavební výroby	0,1	146,1	124,3	171,0	147,2
7222 Nástrojaři a příbuzní pracovníci	0,1	155,5	122,6	197,0	157,7
7231 Mechanici a opraváři motorových vozidel	0,0	158,9	138,4	195,2	160,7
7411 Stavební a provozní elektrikáři	0,0	161,9	127,5	190,3	164,5
8157 Obsluha strojů v prádelnách a čistírnách	0,1	131,5	106,4	158,7	134,3
8182 Obsluha parních turbín, kotlů a příbuzných zařízení	0,1	157,8	96,5	204,5	155,0
8322 Řidiči osobních a malých dodávkových automobilů, taxikáři	0,1	153,5	119,9	192,6	156,1
8332 Řidiči nákladních automobilů, tahačů a speciálních vozidel	0,5	160,2	147,3	199,2	165,0
8344 Obsluha vysokozdvíhových a jiných vozíků a skladníci	0,0	142,4	119,2	150,7	139,3
9112 Uklízeči a pomocníci v hotelích,admin.,průmysl.a j.objektech	1,7	111,3	87,6	155,5	117,4
9333 Pomocní manipulační pracovníci (kromě výroby)	0,1	139,2	118,4	155,3	138,5
9412 Pomocníci v kuchyni	0,1	128,4	94,1	173,0	132,9



Dodatek

Technický popis šetření

Dodatek - Technický popis šetření

Technický popis šetření přibližuje metodické postupy používané při zpracování platové sféry Regionální statistiky ceny práce (RSCP-PLS). Popis je rozdělen do čtyř kapitol: koncepce šetření, vstupní údaje, nejdůležitější sledované ukazatele a definice vybraných pojmů.

1. Koncepce šetření

Kapitola popisuje základní soubor šetření a strukturu statistického souboru platové sféry RSCP-PLS.

1.1. Základní soubor

Základním souborem RSCP-PLS je soubor ekonomických subjektů, definovaný z účelovém registrem organizací RARIS informačního prezentačního systému ÚFIS spravovaným Ministerstvem financí. ÚFIS obsahuje informace z účetního a finančního výkaznictví organizačních složek státu, kapitol státního rozpočtu, státních příspěvkových organizací, státních fondů, územních samosprávných celků a jimi zřizovaných příspěvkových organizací v ČR (viz <http://wwwinfo.mfcr.cz/ufis/>). Ekonomické subjekty, které přísluší do platové sféry, odměňují platem podle § 109, odst. 3 zákona č. 262/2006 Sb., zákoníku práce, ve znění pozdějších předpisů. Statistické šetření RSCP pro platovou sféru využívá dat Informačního systému o platech, provozovaného Ministerstvem financí (viz www.mfcr.cz/isp).

1.2. Struktura souboru RSCP-PLS

Statistické šetření RSCP-PLS vychází v roce 2019 ze statistického souboru 13 519 ekonomických subjektů, které reprezentují 728 tisíc zaměstnanců (viz tabulka 1).

Soubor RSCP-PLS			
	RSCP-PLS Celkem	z toho RSCP-PLS – kraj Plzeňský	
		se sídlem v kraji	se sídlem mimo kraj
Počet ekonomických subjektů	13 519	711	49
Počet zaměstnanců	728 tis.	32 tis.	5 tis.

Tabulka 1

Z hlediska odvětvové skladby představují platovou sféru RSCP-PLS zejména tři odvětví národního hospodářství – odvětví veřejné správy, odvětví vzdělávání a odvětví zdravotní a sociální péče. Strukturu výběrového souboru RSCP-PLS z odvětvového hlediska ukazuje ve sledovaném kraji v roce 2019 tabulka 2.

Odvětvová skladba výběrového souboru RSCP-PLS – kraj Plzeňský			
Kód CZ-NACE	Sekce	Počet ES	
		se sídlem v kraji	se sídlem mimo kraj
A	Zemědělství, lesnictví a rybářství		
B	Těžba a dobývání		
C	Zpracovatelský průmysl		
D	Výroba a rozvod elektřiny, plynu, tepla		
E	Zásobování vodou, činnosti související s odpady	1	
F	Stavebnictví		
G	Obchod, opravy motorových vozidel		
H	Doprava a skladování	1	2
I	Ubytování, stravování a pohostinství	3	
J	Informační a komunikační činnosti	1	
K	Peněžnictví a pojišťovnictví		
L	Činnosti v oblasti nemovitostí	4	1
M	Profesní, vědecké a technické činnosti	5	3
N	Administrativní a podpůrné činnosti		
O	Veřejná správa, obrana, sociální zabezpečení	223	38
P	Vzdělávání	396	1
Q	Zdravotní a sociální péče	40	
R	Kulturní, zábavní a rekreační činnosti	36	4
S	Ostatní činnosti	1	

Tabulka 2

2. Vstupní údaje

Kapitola popisuje specifika sběru dat pro šetření RSCP-PLS, nejdůležitější vstupní údaje, kvalitu údajů a používané klasifikace a číselníky.

2.1. Sběr dat

Vlastní sběr dat pro RSCP-PLS zabezpečuje Informační systém o platech. RSCP-PLS přebírá kompletní soubor platové sféry a provádí na něm specifické kontroly.

2.2. Nejdůležitější vstupní údaje

Šetření RSCP-PLS monitoruje s roční periodicitou úroveň a strukturu hrubého měsíčního platu, pracovní doby a hodinového výdělku zaměstnanců v platové sféře příslušného kraje. Nejdůležitější třídění podle osobních i podnikových charakteristik jsou obsažena v této publikaci a patří mezi ně pohlaví, věk, vzdělání a zaměstnání podle klasifikace CZ-ISCO.

Hrubý měsíční plat je součtem platu za práci, náhrad platu a odměn za pracovní pohotovost, které jsou přímo sbíranými položkami. Plat je definován v § 109, odst. 3 zákona č. 262/2006 Sb., zákoníku práce, ve znění pozdějších předpisů. Šetření RSCP-PLS sleduje i strukturu hrubého měsíčního platu, tj. odměny, příplatky a náhrady. Hrubý měsíční plat a jeho složky se vztahují k celému sledovanému období, které zahrnuje dobu od počátku roku do konce čtvrtletí, za které se šetření provádí.

Šetření RSCP-NS dále sleduje pracovní dobu zaměstnanců. Vstupní věta o zaměstnanci obsahuje odpracovanou dobu od počátku roku a z ní počet přesčasových hodin. Odpracovaná doba u zaměstnanců odměňovaných měsíčním platem nezahrnuje dobu svátků v jinak pracovních dnech. Věta dále obsahuje celkovou neodpracovanou dobu od počátku roku, z ní počet hodin nemoci a dovolené.

Hodinový výdělek je údaj zjišťovaný z průměrných hodinových výdělků definovaných v §§ 351-362 zákona č. 262/2006 Sb., zákoníku práce, ve znění pozdějších předpisů. Obvykle se jedná o podíl platu za práci a odpracované doby za poslední čtvrtletí sledovaného období. Hodinový výdělek je krátkodobým indikátorem výdělkové úrovně.

2.3. Kvalita údajů

Zjišťované charakteristiky podléhají nevýběrovým chybám, neboť se nejedná o výběrové šetření. Nevýběrové chyby bývají způsobeny především špatnou kvalitou dat (neúplné a chybné údaje) předávaných respondenty do Informačního systému o platu. Při zpracovávání údajů je jejich vliv snižován několikastupňovými kontrolními mechanismy a častými kontakty zpracovatele šetření s respondenty.

2.4. Klasifikace a číselníky

RSCP-PLS používá standardní statistické klasifikace a číselníky (podrobněji popsané na www.czso.cz). Použití platných statistických klasifikací závazné jak pro orgán vykonávající státní statistickou službu, tak pro zpravodajské jednotky, které poskytují údaje pro statistické zjišťování. RSCP-PLS používá následující klasifikace a číselníky:

CZ-ISCO

Klasifikace zaměstnání; vydáno sdělením ČSÚ č. 206/2010 Sb. ze dne 16. června 2010 o zavedení Klasifikace zaměstnání CZ-ISCO.

CZ-ICSE	Klasifikace postavení v zaměstnání; vydáno sdělením ČSÚ č. 494/2003 Sb. ze dne 18. prosince 2003 o vydání Klasifikace postavení v zaměstnání.
KKOV	Klasifikace kmenových oborů vzdělání; od 1. ledna 2009 převzalo MŠMT gesci za Klasifikaci kmenových oborů vzdělání (KKOV) jako resortní klasifikaci.
LAU 1	Číselník okresů; od 1. ledna 2008 je systém statistické klasifikace územních struktur v České republice rozdělen, v souladu se systémem Eurostatu, na dvě části: klasifikace CZ-NUTS a systém LAU (Local Administrative Units). Z hlediska statistiky mají LAU závazný charakter. Jednotky LAU 1 (dřívější NUTS 4) jsou v ČR tvořeny okresy. Územní jednotky na úrovni LAU 1 přebírají kódy od dřívějších jednotek NUTS 4. Proti NUTS 4 jsou v LAU 1 následující změny: <ul style="list-style-type: none"> - do kódů LAU 1 okresů krajů Vysočina a Jihomoravského se promítá změna kódů NUTS 3 těchto krajů, - Praha se na úrovni LAU 1 nečlení.
CZ-NACE	Klasifikace ekonomických činností (CZ-NACE); vydáno sdělením ČSÚ č. 244/2007 Sb. ze dne 18. září 2007 o zavedení Klasifikace ekonomických činností.
CZ-GEONOM	Klasifikace zemí; vydáno sdělením ČSÚ č. 487/2003 Sb. ze dne 18. prosince 2003 o vydání Klasifikace zemí. Poslední aktualizace byla provedena k 15. prosinci 2008 sdělením ČSÚ č. 429/2008 Sb. ze dne 26. listopadu 2008 o aktualizaci Klasifikace zemí a o ukončení zveřejňování aktualizací.

3. Nejdůležitější sledované ukazatele

Kapitola popisuje nejdůležitější sledované ukazatele, algoritmy jejich výpočtu a kritéria pro zahrnutí zaměstnanců do dalších výpočtů.

3.1. Hrubý měsíční plat (sestavy PLS-Mx)

Hrubý měsíční plat je v RSCP-PLS definován jako součet platu za práci, náhrad platu a odměny za pracovní pohotovost za sledované období. **Hrubý měsíční plat** za pracovní poměr zaměstnance se vypočte podle vzorce:

$$\text{HMP} = \frac{\text{PLAT} + \text{NAHRADY} + \text{POHOTOV}}{\text{MESPLAC}_{\text{prep}}}$$

kde:

HMP je hrubý měsíční plat zaměstnance,

PLAT	je plat za práci zaměstnance v kumulaci za sledované období (vstupní položka věty o zaměstnanci),
NAHRADY	jsou náhrady platu zaměstnance v kumulaci za sledované období (vstupní položka věty o zaměstnanci),
POHOTOV	je odměna za pracovní pohotovost zaměstnance v kumulaci za sledované období (vstupní položka věty o zaměstnanci),
MESPLAC_prep	je počet přepočtených placených měsíců zaměstnance, tj. počet měsíců, které zaměstnanec odpracoval, nebo za které pobíral náhrady platu (kromě náhrady za dobu dočasně pracovní neschopnosti).

Počet přepočtených placených měsíců MESPLAC_prep je roven počtu kalendářních měsíců (6 při 1. pololetí, 12 při celém roku) v případě, že zaměstnanec s plným pracovním úvazkem po celé sledované období pracoval, nebo pobíral náhrady platu (s výjimkou náhrady za dobu dočasně pracovní neschopnosti). Pokud byl zaměstnanec v evidenčním stavu kratší dobu než sledované období, bude jeho počet placených měsíců zkrácen poměrem počtu pracovních dnů v evidenčním stavu a ve sledovaném období. Měl-li zaměstnanec sjednán kratší pracovní úvazek, bude jeho počet placených měsíců zkrácen poměrem kratšího a plného úvazku. Podobně se počet placených měsíců zkrátí, pokud zaměstnanec měl tzv. neplacenou absenci (např. neplacené volno, nemoc, ošetřování člena rodiny).

Při výpočtu charakteristik hrubého měsíčního platu (např. medián, průměr) za určitou skupinu zaměstnanců vstupuje každý zaměstnanec do výpočtu s váhou odpovídající počtu jeho placených měsíců za sledované období (tzv. váha placené doby). Tedy zaměstnanec, který byl zaměstnán jen část období (nebo měl kratší úvazek, nebo byl nemocný) má menší vliv na výslednou charakteristiku. Vážený způsob výpočtu umožňuje korektní srovnání platové úrovně jednotlivých zaměstnání a srovnávání v čase.

Počet zaměstnanců přepočtený podle placených měsíců je vypočten jako podíl součtu přepočtených placených měsíců za určitou skupinu zaměstnanců a počtu kalendářních měsíců ve sledovaném období (6 při 1. pololetí, 12 při celém roku).

Měsíční placená doba vyjadřuje počet placených hodin – součet hodin odpracovaných a hodin s náhradou platu (vyjma náhrady za dobu dočasně pracovní neschopnosti) za plně placený měsíc. Výpočet je konzistentní s výpočtem hrubého měsíčního platu.

Kritéria pro zahrnutí zaměstnance do výpočtů výše uvedených ukazatelů jsou následující:

- přepočtený počet placených měsíců zaměstnance je alespoň jeden měsíc,
- stanovená týdenní pracovní doba na dané pracovní místo je alespoň 30 hodin (dle doporučení Eurostatu).

Počet zaměstnanců a hrubá měsíční mzda/plat podle RSCP jsou rozdílné od údajů **mzdové statistiky ČSÚ**. Prvním důvodem rozdílu je jiný způsob přepočtu zaměstnanců v RSCP. Počet zaměstnanců přepočtený podle placených měsíců (RSCP) na rozdíl od přepočteného počtu zaměstnanců uveřejňovaného ve mzdových šetřeních ČSÚ neobsahuje zaměstnance po dobu jejich neplacené absence (např. neplacené volno, nemoc, ošetřování člena rodiny), tj. po dobu, kdy zaměstnanci nedostávají náhrady, které jsou součástí hrubé mzdy. Menší počet zaměstnanců v RSCP pak znamená vyšší průměrnou hrubou měsíční mzdu/plat z šetření RSCP než u ČSÚ. Druhým důvodem rozdílu je skutečnost, že jsou z výpočtu vyloučeni zaměstnanci, kteří nesplňují výše uvedená kritéria pro zahrnutí zaměstnance do výpočtů. Koncept výpočtu hrubé měsíční mzdy/platu podle RSCP, který se používá mj. ve výdělkových šetřeních Eurostatu (viz šetření Structure of Earnings Survey), umožňuje provádět přesnější srovnání mezd/platů jednotlivých skupin zaměstnanců (a zejména jednotlivých zaměstnání) bez ovlivnění neplacenou absencí.

3.2. Měsíční odpracovaná a neodpracovaná doba (sestavy MZS-Tx)

Měsíční odpracovaná doba zaměstnance se vypočte podle vzorce:

$$\text{ODPRACD}_{\text{mes}} = \frac{\text{ODPRACD}}{\text{MESEVID}_{\text{prep}}}$$

kde :

ODPRACD_{mes} je měsíční odpracovaná doba zaměstnance,

ODPRACD je odpracovaná doba zaměstnance v kumulaci za sledované období (vstupní položka věty o zaměstnanci),

MESEVID_{prep} je počet přepočtených evidenčních měsíců zaměstnance, tj. počet měsíců, odpovídajících délce pracovního úvazku a délce pracovního poměru ve sledovaném období.

Počet přepočtených evidenčních měsíců MESEVID_{prep} je roven počtu kalendářních měsíců v případě, že zaměstnanec s plným pracovním úvazkem byl po celé sledované období v pracovním poměru a nebyl na mateřské či rodičovské dovolené. Pokud byl zaměstnanec v evidenčním stavu kratší dobu než sledované období, bude jeho počet evidenčních měsíců zkrácen poměrem počtu pracovních dnů v evidenčním stavu a ve sledovaném období. Měl-li zaměstnanec sjednán kratší pracovní úvazek, bude jeho počet evidenčních měsíců zkrácen poměrem kratšího a plného úvazku.

Průměrná měsíční odpracovaná doba za určitou skupinu zaměstnanců je vypočtena jako vážená charakteristika, v níž má měsíční odpracovaná doba každého zaměstnance váhu odpovídající počtu jeho evidenčních měsíců ve sledovaném období (tzv. váha evidenční doby). Tedy zaměstnanec, který byl zaměstnán jen po část období (nebo měl kratší úvazek) má menší vliv na výsledný

průměr. Vážený způsob výpočtu umožňuje korektní srovnání průměrné odpracované doby podle jednotlivých zaměstnání a v jednotlivých letech.

Obdobně jako odpracovaná doba se počítají měsíční neodpracovaná doba a průměrné měsíční údaje o přesčasu, dovolené a nemoci.

Počet zaměstnanců přepočtený podle evidenčních měsíců je vypočten jako podíl součtu přepočtených evidenčních měsíců za určitou skupinu zaměstnanců a počtu kalendářních měsíců ve sledovaném období (6 při 1. pololetí, 12 při celém roku).

Kritéria pro zahrnutí zaměstnance do výpočtů výše uvedených ukazatelů jsou stejná jako u platových sestav:

- přepočtený počet placených měsíců zaměstnance je alespoň jeden měsíc,
- stanovená týdenní pracovní doba na dané pracovní místo je alespoň 30 hodin (dle doporučení Eurostatu).

3.3. Hodinový výdělek (sestavy MZS-Vx)

Hodinový výdělek je přímo zjišťovaná veličina. Do výpočtu charakteristik hodinového výdělku jsou zařazeni zaměstnanci, kteří byli v evidenčním stavu v posledním dnu sledovaného období.

4. Definice vybraných pojmů

Ekonomický subjekt	Ekonomický subjekt je právnický subjekt nebo fyzická osoba s postavením podnikatele, zapsaná do registru ekonomických subjektů ČSÚ. Každému ekonomickému subjektu se přiděluje identifikační číslo (IČO).
Organizační jednotka	Z hlediska výdělkové statistiky RSCP se dělí ekonomické subjekty na organizační jednotky podle okresu, ve kterém jednotky působí. Organizační jednotku tvoří všechny útvary ekonomického subjektu, které působí ve stejném okrese.
Zpravodajská jednotka	Zpravodajskou jednotkou je právnická osoba, organizační složka státu nebo fyzická osoba, od nichž se požaduje poskytnutí údajů ve statistickém zjišťování podle zákona č. 89/1995 Sb., o státní statistické službě ve znění pozdějších předpisů.
Sledované období	Sledované období je období od začátku roku do konce čtvrtletí, ve kterém se statistické zjišťování provádí.
Mzdová sféra	Do mzdové sféry patří subjekty, které odměňují mzdou podle § 109, odst. 2 zákona č. 262/2006 Sb., zákoníku práce, ve znění pozdějších předpisů.
Platová sféra	Do platové sféry patří subjekty, které odměňují platem podle § 109, odst. 3 zákona č. 262/2006 Sb., zákoníku práce, ve znění pozdějších předpisů.
Soubor RSCP-PLS	Souborem RSCP platové sféry je soubor ekonomických subjektů definovaný v ÚFIS registrem organizací RARIS (viz http://www.info.mfcr.cz/ufis/).