



REGIONÁLNÍ STATISTIKA CENY PRÁCE

rok **2021**

Platová sféra

Královéhradecký kraj

Výsledky ke dni 22.3.2023

WWW.ISPV.CZ

Copyright - MPSV ČR

Publikace ani její část nesmí být kopírována, rozšiřována a zařazována do informačních systémů v jakékoliv formě (elektronické, mechanické, optické, magnetické aj.) bez písemného souhlasu

Ministerstva práce a sociálních věcí

Zpracovatel: TREXIMA, spol. s r.o., třída Tomáše Bati 299, Louky, 763 02 Zlín

O b s a h :

Úvod	7
-------------------	---

Výsledková část - platová sféra

Základní metodické přístupy	11
Popis publikovaných tabulek	12

Hrubý měsíční plat

PLS-M0	Základní informace o hrubém měsíčním platu	13
PLS-M1	Hrubý měsíční plat podle pohlaví a věku	14
PLS-M2	Hrubý měsíční plat podle vzdělání	14
PLS-M7	Hrubý měsíční plat podle hlavních tříd a tříd zaměstnání CZ-ISCO	16
PLS-M8	Hrubý měsíční plat podle podskupin a kategorií zaměstnání CZ-ISCO	20

Měsíční odpracovaná a neodpracovaná doba

PLS-T0	Základní informace o měsíční odpracované a neodpracované době	24
PLS-T8	Měsíční odpracovaná a neodpracovaná doba podle podskupin a kategorií zaměstnání CZ-ISCO	25

Hodinový výdělek

PLS-V0	Základní informace o hodinovém výdělku	27
PLS-V1	Hodinový výdělek podle pohlaví a věku	28
PLS-V8	Hodinový výdělek podle podskupin a kategorií zaměstnání CZ-ISCO	29

Dodatek - Technický popis šetření

1. Koncepce šetření	33
1.1 Základní soubor	33
1.3 Struktura souboru RSCP-PLS	33
2. Vstupní údaje	34
2.1 Sběr dat	34
2.2 Nejdůležitější vstupní údaje	35
2.3 Kvalita údajů	35
2.4 Klasifikace a číselníky	35
3. Nejdůležitější sledované ukazatele	36
3.1 Hrubý měsíční plat	36
3.2 Měsíční odpracovaná a neodpracovaná doba	38
3.3 Hodinový výdělek	39
4. Definice vybraných pojmů	40



Úvodní část

Úvod

Regionální statistika ceny práce (RSCP) je systém pravidelného monitorování výdělkové úrovně a pracovní doby zaměstnanců v jednotlivých krajích České republiky formou statistického šetření. Sledovanými ukazateli výdělkové úrovně jsou hrubá měsíční mzda (plat) a hodinový výdělek. Šetření je obsahově harmonizováno se strukturálním šetřením EU „Structure of Earnings Survey“, viz nařízení Komise (ES) č. 1916/2000 ve znění pozdějších předpisů. Gestorem šetření je Ministerstvo práce a sociálních věcí (MPSV). K průběhu šetření a k výstupům se vyjadřuje komise, složená ze zástupců MPSV, Českého statistického úřadu (ČSÚ), Ministerstva financí, České národní banky, Českomoravské konfederace odborových svazů, Svazu průmyslu a dopravy ČR, CERGE-EI, VŠE v Praze a dalších institucí. Zpracovatelem RSCP je TREXIMA, spol. s r.o. (www.trexima.cz).

Šetření RSCP sleduje výdělky ve mzdové i platové sféře. Ve mzdové sféře je zjišťování prováděno pod názvem „Čtvrtletní šetření o průměrném výdělku“ a je zařazeno do programu statistických zjišťování vyhlášených ČSÚ ve sbírce zákonů pro příslušný kalendářní rok (viz příloha č. 2 Vyhlášky č. 466/2020 Sb., kterou se stanoví Program statistických zjišťování na rok 2021) a pro vybrané ekonomické subjekty je povinné. Zdrojem dat pro platovou sféru je Informační systém o platech, který je spravován Ministerstvem financí a je realizován s pololetní periodou.

Publikace RSCP jsou pro jednotlivé kraje vydávány od roku 2011 jednou ročně, a to samostatně za mzdovou a platovou sféru. Publikace RSCP obsahují údaje o mzdách (platech), pracovní době a hodinovém výdělku v podrobných klasifikacích, zejména podle jednotlivých zaměstnání.

Souhrnné výsledky šetření za Českou republiku obsahuje Informační systém o průměrném výdělku (ISPV).

Výsledkové publikace RSCP ve formátu Excel a ve formátu PDF jsou k dispozici na internetových stránkách MPSV (www.mpsv.cz) v sekci *Příjmy a životní úroveň*. Regionální statistika je zveřejňována na stránkách <http://portal.mpsv.cz/> v sekci *Zaměstnanost* v podsekci *Statistiky* pod odkazem *Statistika výdělků*. Všechny výsledkové publikace a aktuální studie a analýzy z oblasti odměňování nabízí portál www.ispv.cz. Ten zároveň slouží jako podpora respondentům RSCP, kteří zde naleznou všechny potřebné informace a podpůrné nástroje pro zasílání dat.

Ministerstvo práce a sociálních věcí děkuje všem respondentům šetření za přípravu vstupních dat pro šetření. Svědomitý přístup respondentů a dodržování termínů pro předání dat umožňují pravidelně uveřejňovat tuto publikaci.



Výsledková část

platová sféra

Výsledková část - platová sféra

Základní metodické přístupy

Tato publikace přináší charakteristiky hrubého měsíčního platu, pracovní doby a hodinového výdělku získané za platovou sféru v rámci šetření RSCP (RSCP-PLS). V RSCP se zařazují do platové sféry ekonomické subjekty, které odměňují platem podle § 109 odst. 3 zákona č. 262/2006 Sb., zákoníku práce, ve znění pozdějších předpisů. Zdrojem dat je Informační systém o platech, který je spravován Ministerstvem financí a je realizován s pololetní periodou.

Primárním výsledkem RSCP jsou statistiky platové úrovně jednotlivých zaměstnání (od roku 2011 v klasifikaci CZ-ISCO) v jednotlivých krajích České republiky, dále statistiky platů, pracovní doby a hodinových výdělků v členění podle charakteristik zaměstnance i zaměstnavatele.

Vedle podnikového výkaznictví ČSÚ je RSCP dalším zdrojem informací o mzdách a platech v České republice. Výkaznictví ČSÚ sbírá údaje o evidenčním počtu zaměstnanců a vyplacených mzdách za ekonomický subjekt a publikuje průměrné mzdy v členění podle podnikových charakteristik. Jeho účelem je makroekonomický pohled na jednotlivá odvětví ekonomiky v rámci dlouhé časové řady. Naproti tomu údaje z RSCP slouží primárně k porovnávání mzdové úrovně jednotlivých skupin zaměstnanců – při znalosti mzdové diferenciaci, mzdových složek, pracovní doby – mezi sebou v podrobné klasifikaci zaměstnání CZ-ISCO a v různých krajích. Navíc umožňuje standardizované srovnání mezi jednotlivými zeměmi EU. Při srovnávání výsledků průměrných mezd ČSÚ a RSCP je třeba vzít v úvahu rozdílnou definici mzdové sféry podle RSCP a podnikatelské sféry podle ČSÚ a rozdílný způsob přepočtu zaměstnanců (na plné úvazky podle ČSÚ a na plnou placenou dobu podle RSCP).

Popis publikovaných tabulek

Tabulky v publikaci jsou rozděleny podle sledovaných ukazatelů do tří základních okruhů. Charakteristiky hrubého měsíčního platu, struktura platu a průměrná placená doba jsou v tabulkách s označením MZS-Mx, charakteristiky měsíční odpracované a neodpracované doby v tabulkách s označením MZS-Tx a charakteristiky hodinového výdělku v tabulkách s označením MZS-Vx.

Tabulky typu Mx obsahují údaj o počtu zaměstnanců přepočteném podle placených měsíců (podrobnější vysvětlení v kapitole 3.1 Technického dodatku), dále nejvýznamnější charakteristiky platové diferenciací (viz tabulka níže), průměrný plat a jeho složení (podíl odměn, příplatků a náhrad) a odpovídající měsíční placenou dobu.

Tabulky typu Tx obsahují údaj o počtu zaměstnanců přepočteném podle evidenčních měsíců (podrobnější vysvětlení v kapitole 3.2 Technického dodatku), dále průměrnou měsíční pracovní dobu s výší přesčasu a neodpracovanou dobu s dobou dovolené a nemoci.

Tabulky typu Vx obsahují údaj o počtu zaměstnanců přepočteném podle placených měsíců a nejvýznamnější charakteristiky diferenciací hodinového výdělku.

Statistické charakteristiky používané ve výsledkových tabulkách:

1. decil	První decil je hodnota, pod kterou leží 10 % nejnižších hodnot sledovaného znaku.
1. kvartil	První kvartil je hodnota, pod kterou leží 25 % nejnižších hodnot sledovaného znaku.
Medián	Medián je hodnota uprostřed vzestupně uspořádané řady hodnot sledovaného znaku, polovina hodnot je nižší než medián a druhá polovina je vyšší než medián.
3. kvartil	Třetí kvartil je hodnota, nad kterou leží 25 % nejvyšších hodnot sledovaného znaku.
9. decil	Devátý decil je hodnota, nad kterou leží 10 % nejvyšších hodnot sledovaného znaku.
Průměr	Průměr je počítán jako vážený (případně nevážený) aritmetický průměr sledovaného znaku.

Ostatní symboly používané ve výsledkových tabulkách:

"Neuvedeno"	Symbol "Neuvedeno" označuje kategorii zaměstnanců, u které nebyl uveden kód příslušného třídícího znaku.
"*"	Symbol "*" označuje nezveřejnitelný údaj z důvodu malého (méně než 50 zaměstnanců) či nereprezentativního vzorku zaměstnanců.

Základní informace o hrubém měsíčním platu

Královéhradecký kraj

Medián hrubého měsíčního platu 41 486 Kč/měs

Index mediánu hrubého měsíčního platu vůči roku 2020 106,2 %

Diferenciace

1. decil	- 10 % hrubých měsíčních platů menších než	26 311 Kč/měs
1. kvartil	- 25 % hrubých měsíčních platů menších než	33 000 Kč/měs
Medián	- 50 % hrubých měsíčních platů menších než	41 486 Kč/měs
3. kvartil	- 25 % hrubých měsíčních platů větších než	50 795 Kč/měs
9. decil	- 10 % hrubých měsíčních platů větších než	63 055 Kč/měs

Průměr hrubého měsíčního platu 44 337 Kč/měs

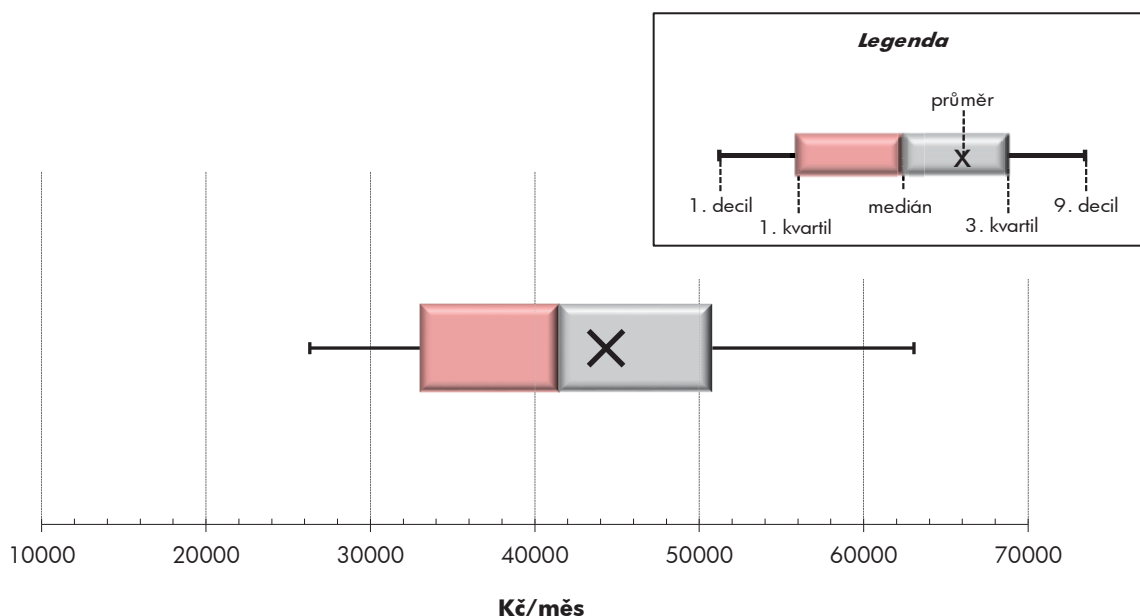
Podíl zaměstnanců s podprůměrným hrubým měsíčním platem 58,4 %

Vybrané složky hrubého měsíčního platu

Odměny	12,5 %
Příplatky	13,8 %
Náhrady	13,4 %

Průměrná placená doba 174,4 hod/měs

Počet zaměstnanců (přepočtený podle placených měsíců) 34,1 tis. osob



Hrubý měsíční plat podle pohlaví a věku

Královéhradecký kraj			
pohlaví/ věková skupina	počet zaměstnanců přepočtený podle placených měsíců	hrubý měsíční plat	
		medián	meziroční index
	tis. osob	Kč/měs	%
CELKEM - platová sféra	34,1	41 486	106,2
do 20 let	0,0	*	*
20 - 29 let	2,9	37 018	106,5
30 - 39 let	5,5	41 150	106,0
40 - 49 let	11,2	42 137	106,4
50 - 59 let	10,8	42 360	106,2
60 a více let	3,7	42 962	105,9
MUŽI	11,4	43 933	105,2
do 20 let	0,0	*	*
20 - 29 let	1,1	37 572	105,8
30 - 39 let	2,3	43 842	105,2
40 - 49 let	3,5	46 735	105,6
50 - 59 let	3,1	44 644	105,0
60 a více let	1,5	41 575	102,9
ŽENY	22,7	40 292	106,5
do 20 let	0,0	*	*
20 - 29 let	1,8	36 852	107,2
30 - 39 let	3,2	38 364	105,7
40 - 49 let	7,7	39 950	106,5
50 - 59 let	7,8	41 662	106,5
60 a více let	2,2	44 118	108,5

Hrubý měsíční plat podle vzdělání

Královéhradecký kraj				
stupeň dosaženého vzdělání (KKOV)	počet zaměstnanců přepočtený podle placených měsíců	hrubý měsíční plat		
		medián	meziroční index	
	tis. osob	Kč/měs	%	
Základní a nedokončené	A-C	1,0	25 323	103,5
Střední bez maturity	D,E,H,J	5,0	29 167	105,0
Střední s maturitou	K-M	13,0	39 035	104,8
Vyšší odborné a bakalářské	N,R	4,1	43 687	105,5
Vysokoškolské	T,V	10,2	49 803	107,7
Neuvedeno		0,7	42 077	107,2
CELKEM - platová sféra	34,1	41 486	106,2	

Hrubý měsíční plat podle pohlaví a věku

Královéhradecký kraj

diferenciace hrubého měsíčního platu				hrubý měsíční plat				placená doba
1. decil	1. kvartil	3. kvartil	9. decil	průměr	z toho			
Kč/měs	Kč/měs	Kč/měs	Kč/měs		Kč/měs	odměny	příplatky	náhrady
					%	%	%	
26 311	33 000	50 795	63 055	44 337	12,5	13,8	13,4	174,4
*	*	*	*	*	*	*	*	*
24 003	29 363	43 372	54 841	38 598	12,9	12,6	12,4	174,2
27 334	32 985	47 882	58 910	43 284	12,9	13,8	13,2	174,6
26 878	33 178	50 902	63 578	44 682	12,5	14,3	13,2	174,3
25 937	33 470	52 489	65 247	45 371	12,3	13,8	13,7	174,5
26 208	33 810	53 102	68 059	46 366	11,9	13,3	14,0	174,6
28 404	34 946	53 303	66 856	47 940	11,2	17,3	12,5	173,9
*	*	*	*	*	*	*	*	*
22 654	30 000	43 463	52 916	38 485	10,8	15,0	11,3	172,9
30 364	37 047	50 306	62 353	47 320	12,0	17,2	12,2	173,7
30 361	37 800	55 444	67 079	50 218	11,0	18,1	12,2	173,6
28 684	34 483	55 780	71 490	49 593	11,0	17,8	12,9	174,3
26 868	32 511	52 761	74 423	47 334	11,0	16,1	13,4	175,0
25 321	32 138	49 514	60 876	42 519	13,2	11,8	13,9	174,7
*	*	*	*	*	*	*	*	*
24 483	29 262	43 286	55 234	38 669	14,3	11,2	13,1	175,1
26 074	30 791	45 645	54 706	40 361	13,7	11,0	14,1	175,2
25 530	31 916	48 768	60 882	42 189	13,4	12,3	13,7	174,6
24 881	33 175	51 508	62 652	43 711	12,8	12,1	14,0	174,5
25 835	34 789	53 150	64 342	45 717	12,5	11,3	14,4	174,4

Hrubý měsíční plat podle vzdělání

Královéhradecký kraj

diferenciace hrubého měsíčního platu				hrubý měsíční plat				placená doba
1. decil	1. kvartil	3. kvartil	9. decil	průměr	z toho			
Kč/měs	Kč/měs	Kč/měs	Kč/měs		Kč/měs	odměny	příplatky	náhrady
					%	%	%	
17 085	20 953	31 458	42 178	27 402	12,8	13,1	10,8	176,4
21 187	24 422	35 917	43 662	31 046	12,6	13,2	11,2	175,3
28 326	33 075	46 672	57 145	41 280	10,9	13,8	13,0	173,6
31 233	36 730	54 088	64 918	46 336	11,4	14,8	13,4	173,3
37 157	43 515	58 701	78 362	55 850	14,1	14,1	14,3	175,2
18 505	36 584	47 393	53 625	41 257	14,1	7,9	14,8	174,3
26 311	33 000	50 795	63 055	44 337	12,5	13,8	13,4	174,4

Hrubý měsíční plat podle hlavních tříd a tříd zaměstnání CZ-ISCO

		Královéhradecký kraj	
hlavní třída / třída zaměstnání CZ-ISCO		počet zaměstnanců přepočtený podle placených měsíců	hrubý měsíční plat
		tis. osob	medián Kč/měs
D	Manuální pracovníci	7,4	29 009
T	Nemanuální pracovníci	26,8	44 177
1	Řídící pracovníci	1,6	64 725
11	Nejvyšší státní úředníci, nejvyšší představitelé společností	0,2	64 710
12	Řídící prac.správy podniku, obchod., admin. a pod. činností	0,3	53 157
13	Řídící pracovníci výroby, IT, vzdělávání a příbuzných oborů	1,1	66 808
14	Řídící prac.ubyt.,strav.služeb,obchodu,ost.řídící pracovníci	0,1	57 222
2	Specialisté	10,8	46 620
21	Specialisté v oblasti vědy a techniky	0,4	42 819
22	Specialisté v oblasti zdravotnictví	1,5	77 115
23	Specialisté v oblasti výchovy a vzdělávání	7,3	45 896
24	Specialisté v obchodní sféře a veřejné správě	0,9	39 622
25	Specialisté v oblasti ICT	0,1	42 464
26	Specialisté obl. právní, sociální, kulturní a příbuz.oblastí	0,5	41 475
3	Techničtí a odborní pracovníci	8,8	41 538
31	Techničtí a odborní pracovníci v oblasti vědy a techniky	0,7	36 166
32	Odborní pracovníci v oblasti zdravotnictví	1,8	57 476
33	Odborní pracovníci v obchodní sféře a veřejné správě	5,6	39 197
34	Odborní pracovníci v obl.práva,kultury,sportu,příbuz.oborech	0,6	37 273
35	Technici v oblasti ICT	0,2	37 070
4	Úředníci	2,1	35 435
41	Všeobecní admin.pracovníci,sekretáři,pracovníci zadávání dat	0,6	33 710
42	Pracovníci informačních služeb,na přepážkách,v příb.oborech	0,1	30 414
43	Úředníci pro zpracování číselných údajů a v logistice	0,2	35 414
44	Ostatní úředníci	1,1	37 110

Hrubý měsíční plat podle hlavních tříd a tříd zaměstnání CZ-ISCO

Královéhradecký kraj

diferenciace hrubého měsíčního platu				hrubý měsíční plat				placená doba
1. decil	1. kvartil	3. kvartil	9. decil	průměr	z toho			
Kč/měs	Kč/měs	Kč/měs	Kč/měs	Kč/měs	odměny	příplatky	náhrady	hod/měs
					%	%	%	
20 478	23 899	37 756	46 665	31 698	12,7	14,4	11,3	174,8
31 263	36 569	53 002	66 684	47 808	12,4	13,7	13,7	174,3
44 954	52 912	77 989	91 188	68 226	15,6	22,9	14,5	174,0
45 637	54 154	79 840	99 237	69 648	13,4	29,4	14,2	173,7
39 067	45 477	68 821	86 515	59 806	14,4	24,9	11,9	173,6
48 046	55 312	79 950	91 450	70 723	16,0	21,5	15,2	174,1
37 088	44 416	74 850	80 533	59 481	19,3	21,9	11,7	174,8
36 309	40 610	53 327	69 761	51 619	14,5	10,8	14,9	176,0
32 182	37 023	50 703	62 813	45 936	11,6	14,8	11,1	173,8
50 962	63 714	103 312	145 458	89 481	18,8	21,5	10,1	186,7
37 448	40 921	50 962	55 355	46 355	13,9	5,5	17,4	174,4
29 336	33 328	48 076	60 463	42 162	9,9	16,6	13,7	173,7
35 870	39 737	49 802	54 926	44 844	9,5	18,2	12,5	173,9
30 845	35 468	47 555	54 053	42 235	11,0	11,8	12,6	174,6
30 689	34 603	52 547	62 575	44 627	10,2	15,8	13,6	172,6
29 105	32 498	40 507	46 707	37 352	8,7	13,6	11,7	174,4
42 744	49 757	65 760	74 036	58 125	15,4	19,2	10,7	175,4
30 256	33 862	48 508	57 134	41 963	8,1	15,0	15,2	171,2
29 018	32 630	43 877	49 715	38 529	10,2	11,8	12,5	173,9
29 393	32 864	42 462	47 993	38 372	12,1	13,6	12,1	174,1
27 396	30 741	41 606	47 669	37 259	12,6	12,4	12,8	174,5
26 492	29 541	38 034	43 604	34 528	13,6	11,0	12,9	174,5
24 326	27 227	33 974	36 471	30 626	9,5	14,6	12,5	174,0
28 818	32 251	39 721	45 186	36 431	11,6	12,0	11,4	174,7
28 455	32 005	43 965	50 882	39 520	12,4	13,0	12,9	174,5

Hrubý měsíční plat podle hlavních tříd a tříd zaměstnání CZ-ISCO

			Královéhradecký kraj	
hlavní třída / třída zaměstnání CZ-ISCO		počet zaměstnanců přepočtený podle placených měsíců	hrubý měsíční plat	
			medián	
			tis. osob	Kč/měs
5	Pracovníci ve službách a prodeji	6,3	35 875	
51	Pracovníci v oblasti osobních služeb	2,2	27 616	
52	Pracovníci v oblasti prodeje	0,0	27 214	
53	Pracovníci osob.péče ve vzdělávání,zdravotnictví,příbuz.obl.	2,6	39 108	
54	Pracovníci v oblasti ochrany a ostrahy	1,4	44 771	
6	Kvalifikovaní pracovníci v zemědělství,lesnictví a rybářství	0,1	26 981	
61	Kvalifikovaní pracovníci v zemědělství	0,1	25 794	
62	Kvalifikovaní pracovníci v lesnictví, rybářství a myslivosti	0,0	*	
7	Řemeslníci a opraváři	0,5	30 702	
71	Řemeslníci,kvalif.pracovníci na stavbách(kromě elektrikářů)	0,1	30 235	
72	Kovodělníci,strojírenští dělníci,pracovníci v příb.oborech	0,2	30 628	
73	Pracovníci v obl.uměleckých a tradičních řemesel, polygrafie	0,0	*	
74	Pracovníci v oboru elektroniky a elektrotechniky	0,1	31 383	
75	Zpracovatelé potravin,dřeva,textilu,pracovníci příbuz.oborů	0,0	29 085	
8	Obsluha strojů a zařízení, montéři	0,6	30 245	
81	Obsluha stacionárních strojů a zařízení	0,2	27 989	
83	Řidiči a obsluha pojízdných zařízení	0,4	31 027	
9	Pomocní a nekvalifikovaní pracovníci	2,2	22 848	
91	Uklízeči a pomocníci	1,5	22 506	
92	Pomocní pracovníci v zemědělství, lesnictví a rybářství	0,0	*	
93	Pomocní pracovníci těžby,staveb.,výroby,dopravy a příb.ob.	0,1	26 484	
94	Pomocní pracovníci při přípravě jídla	0,1	28 153	
96	Pracovníci s odpady a ostatní pomocní pracovníci	0,5	22 459	
CELKEM - platová sféra		34,1	41 486	

Hrubý měsíční plat podle hlavních tříd a tříd zaměstnání CZ-ISCO

Královéhradecký kraj

diferenciace hrubého měsíčního platu				hrubý měsíční plat				placená doba
1. decil	1. kvartil	3. kvartil	9. decil	průměr	z toho			
Kč/měs	Kč/měs	Kč/měs	Kč/měs	Kč/měs	odměny	příplatky	náhrady	hod/měs
					%	%	%	
24 356	28 483	44 239	51 393	37 287	12,3	15,5	12,6	172,7
22 246	24 483	32 830	38 297	29 086	14,0	10,2	11,2	174,7
21 846	25 526	33 334	36 054	28 411	8,0	11,5	15,9	173,6
28 799	32 596	45 588	51 510	39 893	14,5	14,7	12,8	173,3
33 434	39 320	51 330	57 965	45 553	7,4	22,3	13,4	168,4
22 385	24 043	31 529	34 025	27 863	9,7	14,9	10,5	177,0
22 145	23 870	30 846	33 440	27 152	9,1	14,1	10,6	176,9
*	*	*	*	*	*	*	*	*
25 761	28 174	33 289	38 221	31 418	8,0	16,7	11,6	176,7
25 617	27 536	32 567	36 191	30 611	8,4	16,9	11,2	177,0
25 514	27 882	32 884	36 886	31 153	8,0	15,9	11,9	176,2
*	*	*	*	*	*	*	*	*
27 163	29 106	36 977	41 411	33 455	7,8	18,8	11,0	178,0
24 831	27 542	32 448	34 510	29 650	8,1	14,2	12,0	175,4
24 846	26 772	34 491	40 912	31 810	9,2	18,5	11,0	178,8
24 376	25 439	33 057	43 710	30 401	10,1	18,4	12,2	177,5
25 949	28 152	34 814	39 611	32 527	8,8	18,7	10,3	179,6
17 659	20 023	26 789	30 775	23 842	12,6	9,9	10,9	176,6
18 724	20 303	26 106	29 794	23 787	14,9	8,5	11,0	176,2
*	*	*	*	*	*	*	*	*
18 681	23 050	29 174	31 392	26 339	10,7	13,1	11,2	176,6
21 881	23 645	34 406	36 871	29 001	13,0	14,4	10,2	185,4
15 545	17 285	27 410	30 897	22 982	6,2	12,8	10,9	176,4
26 311	33 000	50 795	63 055	44 337	12,5	13,8	13,4	174,4

Hrubý měsíční plat podle podskupin zaměstnání CZ-ISCO

Královéhradecký kraj

podskupina zaměstnání / kategorie zaměstnání CZ-ISCO	počet zaměstnanců přepočtený podle placených měsíců	hrubý měsíční plat
		medián
	tis. osob	Kč/měs
1112 Nejvyšší státní úředníci	0,1	64 720
1120 Nejvyšší představitelé společností (kromě polit.,záj.m.org.)	0,1	67 972
1211 Řídící pracovníci v oblasti financí (kr.fin.,pojišť.služeb)	0,1	63 740
1212 Řídící pracovníci v oblasti lidských zdrojů	0,0	47 018
1219 Ostatní řídící pracovníci správy podniku a pod. činností	0,1	52 281
1341 Řídící pracovníci v oblasti péče o děti	0,2	54 293
1342 Řídící pracovníci v oblasti zdravotnictví	0,1	87 426
1344 Řídící pracovníci v sociální oblasti (kromě péče o seniory)	0,0	80 519
1345 Řídící pracovníci v oblasti vzdělávání	0,6	71 473
1349 Řídící pracovníci knihoven, muzeí, práva a bezpečnosti	0,1	64 635
1439 Řídící pracovníci v ost.službách (CK, nemovitosti a jiné)	0,0	71 256
2131 Biologové, botanici, zoologové a příbuzní specialisté	0,0	60 013
2132 Specialisté v zemědělství, lesnictví, rybářství a vod.hosp.	0,1	43 109
2133 Specialisté ochrany životního prostředí (kr.prům.ekologie)	0,1	38 320
2212 Lékaři specialisté	0,6	114 941
2221 Všeobecné sestry se specializací	0,7	72 140
2263 Specialisté v oblasti ochrany veřejného zdraví	0,1	47 723
2320 Učitelé odb.předmětů, prakt.vyučování, odb.výcviku, lektori	0,7	46 645
2330 Učitelé SŠ (kr.odborných předmětů), konzervatořích, 2.st.ZŠ	2,4	49 074
2341 Učitelé na 1. stupni ZŠ	1,3	49 108
2342 Učitelé v oblasti předškolní výchovy	1,2	39 454
2354 Lektori a učitelé hudby na ostatních školách	0,2	44 799
2355 Lektori a učitelé umění na ostatních školách	0,1	43 863
2359 Specialisté,odborní pracovníci v obl.výchovy,vzdělávání j.n.	0,7	40 583
2411 Specialisté v oblasti účetnictví	0,2	40 676
2422 Specialisté v oblasti strategie a politiky organizací	0,6	37 960
2522 Systémoví administrátoři, správci počítačových sítí	0,1	42 947
2612 Soudci a příbuzní pracovníci	0,1	45 965
2619 Specialisté v oblasti práva a příbuzných oblastech j.n.	0,1	47 935
2621 Specialisté archiváři,kurátoři a správci památkových objektů	0,1	34 611
2634 Psychologové	0,1	46 718
2635 Specialisté v sociální oblasti	0,1	39 047
3112 Stavební technici	0,2	38 757
3118 Technici kartografové,zeměměřiči,pracovníci v příbuz.oborech	0,2	33 543
3119 Technici v ostatních průmyslových oborech	0,1	34 795
3212 Odborní laboranti, laboratorní asistenti v obl.zdravotnictví	0,2	51 015
3221 Všeobecné sestry bez specializace	1,0	58 525
3255 Odborní pracovníci v oblasti rehabilitace	0,0	48 635
3256 Praktické sestry	0,1	51 098
3257 Asistenti ochrany veřejného zdraví	0,1	40 390
3313 Odborní pracovníci účetnictví, ekonomiky, personalistiky	1,0	37 943
3341 Vedoucí v oblasti administrativních agend	0,1	38 719
3342 Odborní administrativní pracovníci v právní oblasti	0,1	39 936
3343 Odborní pracovníci v administrativě a správě organizace	1,2	35 790

Hrubý měsíční plat podle podskupin zaměstnání CZ-ISCO

Královéhradecký kraj

diferenciace hrubého měsíčního platu				hrubý měsíční plat				placená doba
1. decil	1. kvartil	3. kvartil	9. decil	průměr	z toho			
Kč/měs	Kč/měs	Kč/měs	Kč/měs	Kč/měs	odměny	příplatky	náhrady	hod/měs
					%	%	%	
49 693	55 634	77 240	96 516	68 413	12,2	28,8	16,4	173,5
45 126	53 892	90 659	101 513	74 751	16,0	30,6	11,1	173,9
43 938	49 353	78 561	94 852	68 300	16,8	25,9	11,4	173,6
39 735	41 608	54 558	69 548	51 264	10,9	22,3	11,3	171,8
37 393	45 771	65 789	77 467	56 547	12,9	24,8	12,5	174,1
44 547	48 954	59 235	65 594	54 613	13,7	15,8	16,6	174,6
58 739	73 424	153 332	211 167	114 319	22,5	26,4	9,3	183,7
43 576	54 486	91 521	111 728	79 398	12,6	33,8	12,8	174,5
53 959	63 076	82 882	91 123	72 750	17,0	20,3	16,9	174,4
47 380	57 234	70 834	82 818	65 662	10,1	23,3	14,3	166,6
40 244	55 632	77 277	85 499	67 580	24,6	20,9	10,9	174,5
37 959	44 314	72 108	82 440	59 754	16,3	15,2	10,5	178,0
34 611	37 789	47 476	51 613	42 275	9,8	14,5	10,5	171,5
29 441	33 422	41 885	50 703	39 070	6,9	11,6	10,2	172,5
68 708	86 376	144 801	177 182	120 151	21,7	22,3	9,4	196,7
55 180	63 721	80 219	88 869	72 520	15,7	21,7	10,6	180,9
33 517	39 294	61 847	78 516	52 739	11,9	19,5	13,1	177,3
38 645	41 568	52 192	57 199	47 378	14,8	5,5	17,8	174,5
41 698	45 135	52 999	57 687	49 495	15,2	6,3	17,6	174,3
42 164	45 168	52 231	55 142	48 995	14,6	5,0	17,5	174,3
34 959	37 054	42 012	45 084	39 878	13,4	2,1	16,7	174,4
38 653	41 345	47 422	50 833	45 003	10,0	4,0	17,1	174,5
38 197	40 933	47 465	49 900	44 181	11,9	2,6	17,9	174,6
34 652	37 558	44 422	49 716	41 563	11,8	5,3	17,3	174,7
32 201	35 868	45 540	52 506	41 518	11,2	14,6	11,1	174,9
28 591	32 542	47 097	61 961	41 484	8,2	16,9	14,8	173,5
36 600	39 867	49 258	56 220	44 642	9,4	18,6	11,2	174,1
38 701	42 579	48 488	53 580	46 086	22,9	6,2	11,7	174,0
36 001	40 152	53 225	60 908	47 828	12,2	17,5	11,2	173,5
26 606	31 500	37 856	44 425	35 519	6,4	12,1	10,6	174,1
39 362	41 987	51 950	62 825	48 754	10,1	10,3	16,6	175,0
30 356	34 191	42 654	47 555	39 110	8,4	12,3	12,3	176,1
30 070	35 520	43 829	49 117	40 050	9,5	16,2	11,9	174,6
28 461	31 219	36 649	42 653	34 611	8,1	8,9	10,7	174,3
27 526	30 602	38 512	43 709	35 814	9,0	15,5	12,9	173,7
35 338	43 255	60 245	67 578	51 781	14,4	14,3	10,5	181,1
46 660	52 303	66 729	76 490	60 258	14,4	20,1	10,9	175,3
42 522	45 725	52 973	56 108	49 179	15,7	8,6	11,0	175,1
33 956	44 461	55 733	62 977	50 216	14,1	22,9	10,4	174,8
29 907	33 498	44 699	48 843	39 491	12,3	12,9	12,4	179,3
30 828	34 067	43 863	50 679	39 832	13,0	13,4	11,7	174,2
30 733	34 477	47 887	56 918	41 597	18,3	12,6	12,5	174,2
30 564	32 397	44 071	47 632	38 854	17,2	6,9	12,4	174,7
29 086	32 079	40 908	49 294	37 599	8,3	14,2	13,7	173,6

Hrubý měsíční plat podle podskupin zaměstnání CZ-ISCO

Královéhradecký kraj

podskupina zaměstnání / kategorie zaměstnání CZ-ISCO	počet zaměstnanců přepočtený podle placených měsíců	hrubý měsíční plat
		medián
	tis. osob	Kč/měs
3352 Pracovníci veřejné správy v oblasti daní	0,5	38 244
3353 Pracovníci veřejné správy v oblasti sociálních, jiných dávek	0,4	34 296
3354 Pracovníci veřejné správy vydávající různá povolení	0,1	35 190
3359 Pracovníci veřejné správy v oblasti státních regulací j.n.	0,1	33 372
3412 Odborní pracovníci v sociální oblasti	0,4	38 609
3511 Technici provozu ICT, technici programátoři	0,0	33 128
3513 Technici počítačových sítí a systémů	0,1	40 255
4110 Všeobecní administrativní pracovníci	0,5	33 976
4120 Sekretáři (všeobecní)	0,1	32 933
4131 Pracovníci pro zpracování textů, písaři	0,1	32 135
4311 Úředníci v oblasti účetnictví	0,1	36 414
4321 Úředníci ve skladech	0,0	33 060
4411 Knihovníci	0,2	31 308
4415 Pracovníci evidence dat a archivů	0,1	33 432
4416 Personální referenti	0,0	40 172
4419 Úředníci j.n.	0,8	40 657
5120 Kuchaři (kromě šéfkuchařů), pomocní kuchaři	1,2	26 283
5151 Vedoucí provozu stravovacích, ubytovacích a dalších zařízení	0,3	34 811
5153 Správci objektů	0,6	27 649
5312 Asistenti pedagogů	0,7	31 130
5321 Ošetřovatelé a prac. sociálních služeb v obl. pobytové péče	1,0	42 949
5322 Ošetřovatelé a prac.soc.služeb v obl.ambul. služeb,dom. péče	0,1	36 038
5329 Pracovníci osobní péče ve zdravotní a sociální oblasti j.n.	0,7	43 728
5411 Příslušníci HZS ČR,hasiči ostatních jednotek požární ochrany	0,5	47 491
5412 Policisté	0,3	43 145
5414 Pracovníci ostrahy a bezpečnostních agentur	0,1	27 940
6113 Zahradníci a pěstitelé v zahradnických školkách	0,1	25 794
7112 Zedníci, kamnáři, dlaždiči a montéři suchých staveb	0,1	29 907
7126 Instalatéři,potrubaři,stavební zámečníci a stavební klempíři	0,0	30 709
7222 Nástrojaři a příbuzní pracovníci	0,1	31 638
7231 Mechanici a opraváři motorových vozidel	0,1	29 606
7412 Elektromechanici	0,0	31 383
8157 Obsluha strojů v prádelnách a čistírnách	0,1	25 824
8182 Obsluha parních turbín, kotlů a příbuzných zařízení	0,0	35 713
8189 Obsluha stacionárních strojů a zařízení j.n.	0,0	32 406
8322 Řidiči osobních a malých dodávkových automobilů, taxikáři	0,1	34 123
8332 Řidiči nákladních automobilů, tahačů a speciálních vozidel	0,2	30 870
8341 Řidiči a obsluha zemědělských a lesnických strojů	0,0	30 163
9112 Uklízeči a pomocníci v hotelích,admin.,průmysl.a j.objektech	1,4	22 463
9333 Pomocní manipulační pracovníci (kromě výroby)	0,1	26 789
9412 Pomocníci v kuchyni	0,1	28 153
9613 Uklízeči veřejných prostranství,čističi kanalizací	0,4	21 749
9622 Pomocní pracovníci údržby budov a souvisejících prostor	0,0	27 013

Hrubý měsíční plat podle podskupin zaměstnání CZ-ISCO

Královéhradecký kraj

diferenciace hrubého měsíčního platu				hrubý měsíční plat				placená doba
1. decil	1. kvartil	3. kvartil	9. decil	průměr	z toho			
Kč/měs	Kč/měs	Kč/měs	Kč/měs		Kč/měs	odměny	příplatky	náhrady
					%	%	%	
32 504	35 457	42 907	49 046	39 561	7,0	15,2	24,5	174,0
27 883	30 976	36 986	45 582	35 365	7,8	10,7	11,2	173,2
29 918	32 285	37 952	42 720	35 675	6,8	11,5	14,5	174,2
27 557	29 990	38 313	53 740	36 283	6,5	13,3	11,9	171,8
30 109	34 075	44 812	49 983	39 403	10,1	10,5	12,9	173,4
26 913	31 533	37 231	41 358	34 035	8,6	13,2	13,4	174,3
32 851	36 429	44 638	50 871	41 657	13,6	14,6	11,4	173,9
26 670	29 797	38 994	44 706	35 046	12,0	11,8	12,9	174,7
27 648	29 584	37 382	41 289	34 275	10,2	13,8	11,7	173,9
25 184	28 573	36 731	39 496	32 428	24,2	4,9	13,9	174,1
29 776	32 783	39 027	44 985	36 852	11,7	11,0	11,3	174,6
27 581	29 067	35 812	42 480	33 714	11,6	12,1	11,8	174,6
24 822	27 765	33 939	38 720	31 595	7,1	8,3	11,1	174,4
26 706	30 651	37 100	40 893	33 847	12,2	7,6	18,1	174,2
33 373	35 906	42 863	57 913	41 485	13,7	15,4	12,8	174,8
30 790	35 080	46 159	55 498	42 582	13,4	14,5	12,7	174,5
21 956	23 824	29 771	33 415	27 243	14,6	7,9	11,2	174,9
23 682	29 930	38 987	42 604	34 344	14,3	13,0	11,3	175,4
22 020	24 633	32 489	36 606	28 762	14,6	9,0	10,7	175,1
26 267	28 668	34 036	37 605	31 744	13,3	4,7	17,7	174,6
34 018	38 627	46 981	50 213	42 694	12,1	18,4	12,2	168,6
31 508	33 348	38 221	41 321	36 005	13,9	10,1	11,4	173,5
33 146	37 636	51 728	61 079	45 661	18,8	17,9	10,3	178,4
39 127	41 927	55 185	63 087	49 346	8,4	21,9	13,5	165,2
34 344	38 409	48 448	53 080	43 694	8,0	30,3	10,9	172,2
19 982	22 874	35 004	44 703	30 355	11,4	22,4	10,1	175,5
22 385	23 788	30 329	33 440	27 056	9,2	14,0	10,7	176,6
26 036	26 927	31 698	34 460	29 616	8,8	15,8	11,2	176,9
25 617	28 858	35 917	39 003	31 888	8,3	18,6	10,6	177,8
24 376	27 458	34 162	37 707	31 573	9,0	15,4	12,3	175,9
26 501	28 320	32 634	36 823	30 885	5,5	15,5	11,6	176,5
28 317	30 142	38 409	42 070	34 485	8,0	18,7	11,8	177,9
24 188	24 809	27 272	29 355	26 354	15,4	11,5	12,3	174,6
25 573	31 092	44 333	47 654	36 590	6,8	25,0	11,2	182,0
26 868	30 148	37 398	45 034	34 338	4,5	24,4	13,0	180,4
27 274	29 491	48 546	51 711	36 798	12,8	18,4	10,2	182,9
25 909	27 908	33 965	36 901	31 261	6,9	19,6	10,0	178,8
24 697	26 970	33 608	37 315	30 788	8,7	18,4	9,4	178,8
18 751	20 303	26 097	29 794	23 783	15,0	8,5	10,9	176,2
21 764	23 857	29 174	31 392	26 763	10,9	13,1	11,4	176,8
21 881	23 645	34 406	36 871	28 969	12,9	14,5	10,2	185,5
15 491	16 929	27 182	30 694	22 641	5,8	12,9	11,0	176,5
19 597	24 215	30 039	35 320	27 011	9,6	13,4	10,5	175,8

Základní informace o měsíční odpracované a neodpracované době

Královéhradecký kraj

Průměrná měsíční odpracovaná doba 136,2 hod/měs

z toho přesčas 2,1 hod/měs

Diferenciace

1. decil - 10 % měsíčních odpracovaných dob menších než 117,3 hod/měs

1. kvartil - 25 % měsíčních odpracovaných dob menších než 130,0 hod/měs

Medián - 50 % měsíčních odpracovaných dob menších než 138,7 hod/měs

3. kvartil - 25 % měsíčních odpracovaných dob větších než 147,2 hod/měs

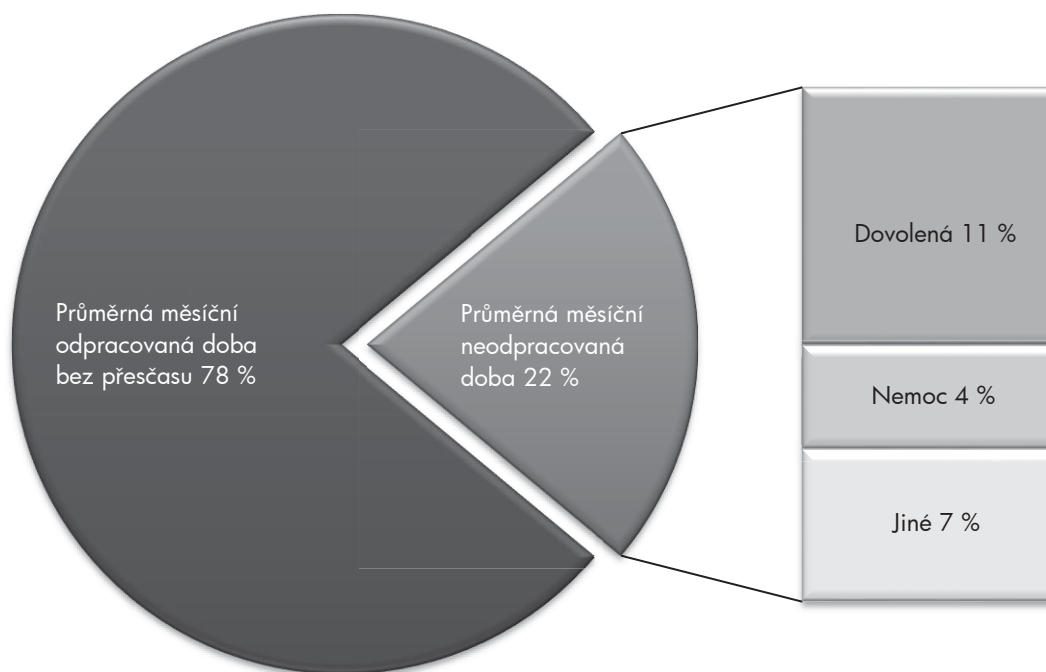
9. decil - 10 % měsíčních odpracovaných dob větších než 152,0 hod/měs

Průměrná měsíční neodpracovaná doba 38,1 hod/měs

z toho dovolená 19,1 hod/měs

z toho nemoc 7,7 hod/měs

Struktura fondu pracovní doby



**Měsíční odpracovaná a neodpracovaná doba
podle podskupin zaměstnání CZ-ISCO**

Královéhradecký kraj

podskupina zaměstnání/ kategorie zaměstnání CZ-ISCO	počet zaměstnanců přepočtený podle evid. měsíců	odpracovaná doba		neodpracovaná doba		
		celkem	z toho přesčas	celkem	z toho	
					hod/měs	hod/měs
tis. osob	hod/měs	hod/měs	hod/měs			
1112 Nejvyšší státní úředníci	0,1	134,7	0,1	38,8	16,5	5,2
1120 Nejvyšší představitelé společností (kromě polit.,zájm.org.)	0,1	145,7	0,3	28,3	17,3	3,2
1211 Řídící pracovníci v oblasti financí (kr.fin.,pojišť.služeb)	0,1	146,0	0,1	27,6	14,5	2,1
1219 Ostatní řídicí pracovníci správy podniku a pod. činností	0,1	142,2	0,1	31,9	16,3	4,1
1341 Řídící pracovníci v oblasti péče o děti	0,2	134,3	0,1	40,3	26,2	5,0
1342 Řídící pracovníci v oblasti zdravotnictví	0,1	154,6	9,5	28,8	16,0	3,4
1345 Řídící pracovníci v oblasti vzdělávání	0,6	136,7	0,1	37,7	26,5	1,1
1349 Řídící pracovníci knihoven, muzeí, práva a bezpečnosti	0,1	134,5	0,7	32,2	19,4	3,4
2132 Specialisté v zemědělství, lesnictví, rybářství a vod.hosp.	0,1	145,2	0,3	26,3	11,7	4,1
2133 Specialisté ochrany životního prostředí (kr.přům.ekologie)	0,1	146,5	0,6	26,0	12,5	3,9
2212 Lékaři specialisté	0,6	163,5	22,2	32,5	16,6	4,3
2221 Všeobecné sestry se specializací	0,7	143,3	12,5	36,7	16,5	9,6
2263 Specialisté v oblasti ochrany veřejného zdraví	0,1	138,5	3,0	38,6	17,3	5,0
2320 Učitelé odb.předmětů, prakt.vyučování, odb.výcviku, lektori	0,7	131,2	0,1	43,3	26,3	3,8
2330 Učitelé SŠ (kr.odborných předmětů), konzervatořích, 2.st.ZŠ	2,5	131,3	0,0	43,0	26,4	3,5
2341 Učitelé na 1. stupni ZŠ	1,3	131,7	0,1	42,7	26,3	4,3
2342 Učitelé v oblasti předškolní výchovy	1,3	127,9	0,0	46,5	26,0	10,1
2354 Lektori a učitelé hudby na ostatních školách	0,2	135,0	0,2	39,5	26,8	1,8
2355 Lektori a učitelé umění na ostatních školách	0,1	131,2	0,0	43,4	26,5	3,5
2359 Specialisté,odborní pracovníci v obl.výchovy,vzdělávání j.n.	0,7	130,2	0,1	44,5	25,1	6,9
2411 Specialisté v oblasti účetnictví	0,2	144,6	0,4	30,3	16,6	4,4
2422 Specialisté v oblasti strategie a politiky organizací	0,6	134,4	0,2	39,1	16,3	7,3
2522 Systémoví administrátoři, správci počítačových sítí	0,1	142,5	0,3	31,6	16,0	6,1
2612 Soudci a příbuzní pracovníci	0,1	140,0	0,0	34,1	16,8	6,4
2619 Specialisté v oblasti práva a příbuzných oblastech j.n.	0,1	142,6	0,0	30,9	14,3	5,1
2621 Specialisté archiváři,kurátoři a správci památkových objektů	0,1	146,4	0,5	27,7	13,9	5,0
2634 Psychologové	0,1	129,8	0,3	45,1	24,2	5,1
2635 Specialisté v sociální oblasti	0,2	137,9	0,5	38,2	16,5	8,7
3112 Stavební technici	0,2	140,6	0,5	33,9	15,4	7,0
3118 Technici kartografové,zeměměřiči,pracovníci v příbuz.oborech	0,2	140,0	0,5	34,3	16,0	11,0
3119 Technici v ostatních průmyslových oborech	0,1	138,6	0,7	35,2	16,3	7,1
3212 Odborní laboranti, laboratorní asistenti v obl.zdravotnictví	0,2	142,0	9,9	38,5	16,7	9,1
3221 Všeobecné sestry bez specializace	1,1	139,3	8,0	35,4	16,7	10,1
3256 Praktické sestry	0,1	139,2	7,6	35,1	15,9	10,4
3257 Asistenti ochrany veřejného zdraví	0,1	143,1	4,6	36,0	17,3	5,6
3313 Odborní pracovníci účetnictví, ekonomiky, personalistiky	1,0	142,5	0,4	31,8	16,2	5,0
3341 Vedoucí v oblasti administrativních agend	0,1	137,4	0,1	36,7	16,4	9,0
3342 Odborní administrativní pracovníci v právní oblasti	0,1	137,4	0,0	37,3	16,5	9,3
3343 Odborní pracovníci v administrativě a správě organizace	1,3	136,8	0,4	37,0	16,9	6,8
3352 Pracovníci veřejné správy v oblasti daní	0,6	115,9	0,0	58,1	16,4	8,9
3353 Pracovníci veřejné správy v oblasti sociálních, jiných dávek	0,4	137,9	0,0	35,3	16,7	10,5
3354 Pracovníci veřejné správy vydávající různá povolení	0,1	135,4	0,1	38,9	16,6	6,8
3359 Pracovníci veřejné správy v oblasti státních regulací j.n.	0,1	138,2	0,0	33,5	15,1	6,5
3412 Odborní pracovníci v sociální oblasti	0,4	135,3	0,1	38,1	17,0	8,7

**Měsíční odpracovaná a neodpracovaná doba
podle podskupin zaměstnání CZ-ISCO**

Královéhradecký kraj

podskupina zaměstnání/ kategorie zaměstnání CZ-ISCO	počet zaměstnanců přepočtený podle evid. měsíců	odpracovaná doba		neodpracovaná doba		
		celkem	z toho přesčas	celkem	z toho	
					hod/měs	hod/měs
tis. osob	hod/měs	hod/měs	hod/měs			
3513 Technici počítačových sítí a systémů	0,1	144,5	0,6	29,4	16,6	3,1
4110 Všeobecní administrativní pracovníci	0,5	138,5	0,7	36,2	16,3	6,9
4120 Sekretáři (všeobecní)	0,1	142,2	0,3	31,7	16,5	5,1
4131 Pracovníci pro zpracování textů, písaři	0,1	124,4	0,0	49,7	16,8	19,9
4311 Úředníci v oblasti účetnictví	0,1	144,9	0,1	29,6	16,0	4,8
4411 Knihovníci	0,2	141,2	0,3	33,2	16,5	6,3
4415 Pracovníci evidence dat a archivů	0,1	129,5	0,3	44,7	16,0	6,9
4419 Úředníci j.n.	0,8	139,8	0,1	34,8	9,5	5,7
5120 Kuchaři (kromě šéfkuchařů), pomocní kuchaři	1,2	137,3	0,8	37,6	16,3	11,5
5151 Vedoucí provozu stravovacích, ubytovacích a dalších zařízení	0,3	142,5	1,2	32,9	16,7	6,8
5153 Správci objektů	0,6	141,6	0,8	33,4	16,5	8,3
5312 Asistenti pedagogů	0,8	125,6	0,0	49,1	25,5	9,1
5321 Ošetřovatelé a prac. sociálních služeb v obl. pobytové péče	1,1	131,1	2,1	37,4	17,1	14,0
5322 Ošetřovatelé a prac.soc.slужeb v obl.ambul. služeb,dom. péče	0,1	139,6	1,2	33,9	16,8	11,0
5329 Pracovníci osobní péče ve zdravotní a sociální oblasti j.n.	0,8	139,3	10,0	38,3	16,2	13,0
5411 Příslušníci HZS ČR,hasiči ostatních jednotek požární ochrany	0,5	127,8	1,8	37,4	19,2	5,4
5412 Policisté	0,4	142,7	6,3	29,2	15,8	7,4
5414 Pracovníci ostrahy a bezpečnostních agentur	0,1	140,7	6,7	34,2	14,6	12,3
6113 Zahradníci a pěstitelé v zahradnických školkách	0,1	138,1	2,4	38,3	16,2	14,8
7112 Zedníci, kamnáři, dlaždiči a montéři suchých staveb	0,1	136,3	2,6	40,4	16,6	15,8
7222 Nástrojaři a příbuzní pracovníci	0,1	138,8	1,9	37,0	16,9	10,3
7231 Mechanici a opraváři motorových vozidel	0,1	143,6	2,4	32,9	17,6	6,4
8157 Obsluha strojů v prádelnách a čistírnách	0,1	134,8	0,5	39,8	16,5	13,4
8322 Řidiči osobních a malých dodávkových automobilů, taxikáři	0,1	149,9	10,0	32,6	15,6	7,0
8332 Řidiči nákladních automobilů, tahačů a speciálních vozidel	0,2	141,8	4,4	36,6	15,6	12,9
9112 Uklízeči a pomocníci v hotelích,admin.,průmysl.a j.objektech	1,6	137,1	2,0	38,9	16,1	13,2
9333 Pomocní manipulační pracovníci (kromě výroby)	0,1	137,6	2,5	38,9	15,7	13,2
9412 Pomocníci v kuchyni	0,1	142,1	10,4	42,3	15,4	15,8
9613 Uklízeči veřejných prostranství,čističi kanalizací	0,5	139,8	2,1	36,5	15,3	12,8

Základní informace o hodinovém výděлку

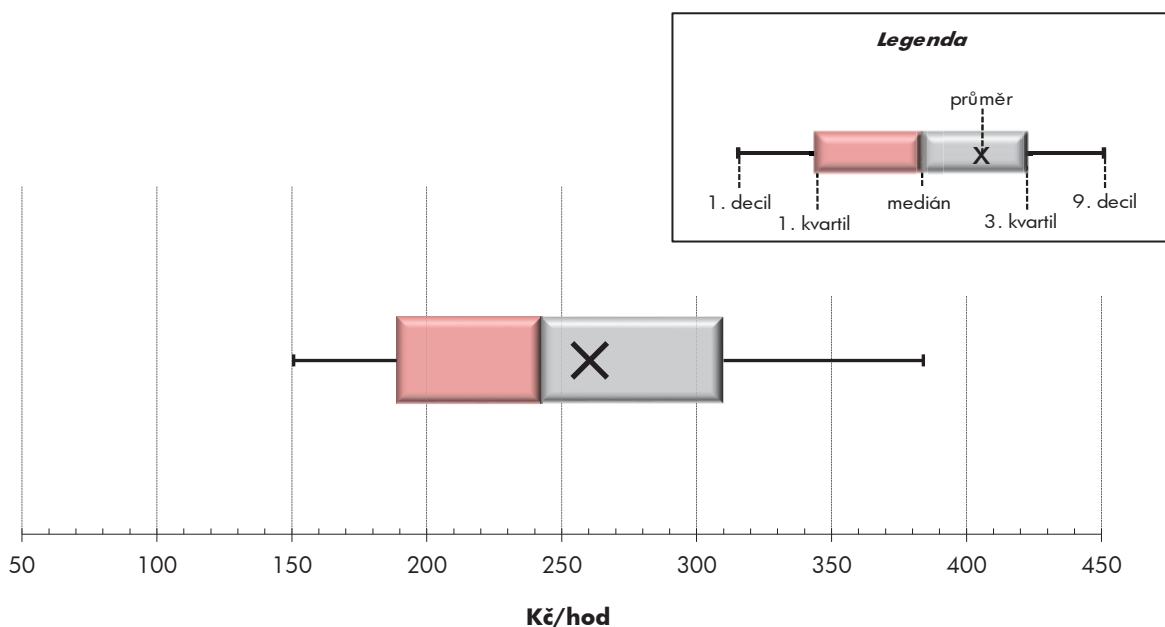
Královéhradecký kraj

Medián hodinového výděлку	242,6 Kč/hod
Index mediánu hodinového výděлку vůči 4. čtvrtletí 2020	107,5 %

Diferenciace

1. decil - 10 % hodinových výdělků menších než	150,7 Kč/hod
1. kvartil - 25 % hodinových výdělků menších než	188,8 Kč/hod
Medián - 50 % hodinových výdělků menších než	242,6 Kč/hod
3. kvartil - 25 % hodinových výdělků větších než	310,0 Kč/hod
9. decil - 10 % hodinových výdělků větších než	384,0 Kč/hod

Průměr hodinového výděлку	260,4 Kč/hod
--	---------------------



Hodinový výdělek se zjišťuje jako průměrný hodinový výdělek definovaný v § 351 až § 362 zákona č. 262/2006 Sb., zákoníku práce, ve znění pozdějších předpisů.

Hodinový výdělek podle pohlaví a věku

Královéhradecký kraj

pohlaví/ věková skupina	počet zaměstnanců přepočtený podle placených měsíců	medián hodinového výdělku	diferenciace hodinového výdělku		průměr hodinového výdělku
			1. decil	9. decil	
	tis. osob	Kč/hod	Kč/hod	Kč/hod	Kč/hod
CELKEM - platová sféra	39,0	242,6	150,7	384,0	260,4
do 20 let	0,1	149,1	86,4	240,4	148,9
20 - 29 let	3,4	216,5	136,3	319,3	223,9
30 - 39 let	6,5	239,0	154,5	360,3	252,2
40 - 49 let	12,7	246,1	155,0	378,8	261,6
50 - 59 let	11,9	247,0	149,9	402,6	268,6
60 a více let	4,3	258,8	147,8	422,4	277,3
MUŽI	12,4	249,6	161,3	402,6	273,8
do 20 let	0,0	*	*	*	*
20 - 29 let	1,3	210,9	123,3	307,4	217,2
30 - 39 let	2,5	246,1	174,9	374,9	267,2
40 - 49 let	3,7	266,2	172,7	411,0	285,7
50 - 59 let	3,2	254,6	161,5	428,6	284,5
60 a více let	1,7	249,5	152,8	454,0	281,3
ŽENY	26,6	238,5	146,1	377,6	254,2
do 20 let	0,0	173,9	86,4	243,4	163,5
20 - 29 let	2,2	221,4	138,6	324,5	227,8
30 - 39 let	4,1	229,7	146,7	353,4	243,1
40 - 49 let	9,0	236,6	150,1	371,6	251,7
50 - 59 let	8,7	244,3	145,0	397,1	262,6
60 a více let	2,7	261,7	143,2	404,8	274,9

Hodinový výdělek podle podskupin zaměstnání CZ-ISCO

Královéhradecký kraj					
podskupina zaměstnání/ zaměstnání CZ-ISCO	počet zaměstnanců přečtený podle placených měsíců	medián hodinového výdělku	diferenciace hodinového výdělku		průměr hodinového výdělku
			1. decil	9. decil	
	tis. osob	Kč/hod	Kč/hod	Kč/hod	Kč/hod
1112 Nejvyšší státní úředníci	0,1	401,0	260,4	625,3	418,1
1120 Nejvyšší představitelé společností (kromě polit.,zájm.org.)	0,1	389,5	241,2	605,8	426,4
1211 Řídící pracovníci v oblasti financí (kr.fin.,pojišť.služeb)	0,1	364,7	260,1	605,5	399,0
1212 Řídící pracovníci v oblasti lidských zdrojů	0,0	240,1	200,6	409,1	280,2
1219 Ostatní řídicí pracovníci správy podniku a pod. činnosti	0,1	302,5	219,3	473,0	327,6
1341 Řídící pracovníci v oblasti péče o děti	0,2	358,4	258,3	481,5	361,5
1342 Řídící pracovníci v oblasti zdravotnictví	0,1	460,5	321,4	1 010,1	594,1
1344 Řídící pracovníci v sociální oblasti (kromě péče o seniory)	0,0	420,9	224,3	558,4	397,5
1345 Řídící pracovníci v oblasti vzdělávání	0,6	487,5	335,7	634,9	485,3
1349 Řídící pracovníci knihoven, muzeí, práva a bezpečnosti	0,1	358,1	271,2	564,4	382,1
1439 Řídící pracovníci v ost.službách (CK, nemovitosti a jiné)	0,0	474,6	211,3	623,9	445,1
2131 Biologové, botanici, zoologové a příbuzní specialisté	0,0	298,1	198,7	393,0	303,4
2132 Specialisté v zemědělství, lesnictví, rybářství a vod.hosp.	0,1	274,7	205,1	333,8	266,9
2133 Specialisté ochrany životního prostředí (kr.přům.ekologie)	0,1	221,3	171,4	291,6	225,9
2212 Lékaři specialisté	0,7	502,9	304,5	760,2	528,2
2221 Všeobecné sestry se specializací	0,7	348,7	261,0	427,8	349,1
2263 Specialisté v oblasti ochrany veřejného zdraví	0,1	270,9	193,5	431,8	287,9
2320 Učitelé odb.předmětů, prakt.vyučování, odb.výcviku, lektori	0,9	310,0	235,2	416,2	318,6
2330 Učitelé SŠ (kr.odborných předmětů), konzervatořích, 2.st.ZŠ	2,9	334,6	249,7	435,4	340,5
2341 Učitelé na 1. stupni ZŠ	1,5	329,2	242,1	420,7	333,6
2342 Učitelé v oblasti předškolní výchovy	1,5	261,3	196,2	345,7	267,2
2354 Lektori a učitelé hudby na ostatních školách	0,4	273,9	210,3	366,9	283,3
2355 Lektori a učitelé umění na ostatních školách	0,3	274,8	224,3	371,2	290,5
2359 Specialisté,odborní pracovníci v obl.výchovy,vzdělávání j.n.	0,9	262,5	194,1	352,2	268,8
2411 Specialisté v oblasti účetnictví	0,2	235,2	179,6	344,1	250,7
2422 Specialisté v oblasti strategie a politiky organizací	0,6	218,2	155,3	372,8	243,6
2522 Systémoví administrátoři, správci počítačových sítí	0,1	240,2	192,6	318,7	249,6
2612 Soudci a příbuzní pracovníci	0,1	329,9	280,4	365,6	324,7
2619 Specialisté v oblasti práva a příbuzných oblastech j.n.	0,1	274,2	190,0	374,9	282,3
2621 Specialisté archiváři,kurátoři a správci památkových objektů	0,1	210,9	160,5	290,3	216,9
2634 Psychologové	0,1	277,9	218,1	394,5	292,1
2635 Specialisté v sociální oblasti	0,2	213,9	157,8	270,5	218,1
3112 Stavební technici	0,2	222,0	174,6	279,7	226,7
3118 Technici kartografové,zeměměřiči,pracovníci v příbuz.oborech	0,2	201,0	162,5	262,0	209,6
3119 Technici v ostatních průmyslových oborech	0,1	201,4	159,8	265,3	207,4
3212 Odborní laboranti, laboratorní asistenti v obl.zdravotnictví	0,2	244,2	174,8	316,3	247,6
3221 Všeobecné sestry bez specializace	1,2	307,8	233,7	371,2	306,5
3255 Odborní pracovníci v oblasti rehabilitace	0,1	242,9	208,7	282,5	241,3
3256 Praktické sestry	0,1	258,5	186,9	325,8	258,2
3257 Asistenti ochrany veřejného zdraví	0,1	225,8	163,3	262,4	219,1
3313 Odborní pracovníci účetnictví, ekonomiky, personalistiky	1,0	223,3	175,0	352,5	246,0
3341 Vedoucí v oblasti administrativních agend	0,1	278,3	184,8	330,0	266,4
3342 Odborní administrativní pracovníci v právní oblasti	0,1	243,2	172,8	316,0	243,9
3343 Odborní pracovníci v administrativě a správě organizace	1,3	208,2	167,6	288,5	221,1

Hodinový výdělek podle podskupin zaměstnání CZ-ISCO

Královéhradecký kraj					
podskupina zaměstnání/ zaměstnání CZ-ISCO	počet zaměstnanců přečtený podle placených měsíců	medián hodinového výdělku	diferenciace hodinového výdělku		průměr hodinového výdělku
			1. decil	9. decil	
	tis. osob	Kč/hod	Kč/hod	Kč/hod	Kč/hod
3352 Pracovníci veřejné správy v oblasti daní	0,5	234,8	191,5	304,4	244,1
3353 Pracovníci veřejné správy v oblasti sociálních, jiných dávek	0,4	160,3	120,2	219,4	164,3
3354 Pracovníci veřejné správy vydávající různá povolení	0,1	206,7	174,9	262,0	214,4
3359 Pracovníci veřejné správy v oblasti státních regulací j.n.	0,1	171,2	130,5	293,9	188,8
3412 Odborní pracovníci v sociální oblasti	0,4	214,9	148,0	289,1	215,2
3511 Technici provozu ICT, technici programátoři	0,1	197,2	169,7	260,3	208,2
3513 Technici počítačových sítí a systémů	0,1	236,3	184,6	328,1	257,4
4110 Všeobecní administrativní pracovníci	0,6	196,3	150,5	287,9	209,3
4120 Sekretáři (všeobecní)	0,1	188,4	157,3	269,3	201,9
4131 Pracovníci pro zpracování textů, písaři	0,1	236,8	171,4	277,5	230,6
4311 Úředníci v oblasti účetnictví	0,1	212,9	171,9	334,8	231,5
4321 Úředníci ve skladech	0,0	188,4	152,8	292,0	203,7
4411 Knihovníci	0,2	179,7	142,5	224,1	182,8
4415 Pracovníci evidence dat a archivů	0,1	196,8	153,5	240,9	198,3
4416 Personální referenti	0,0	226,8	186,2	325,2	235,1
4419 Úředníci j.n.	0,8	235,1	174,9	325,1	247,1
5120 Kuchaři (kromě šéfkuchařů), pomocní kuchaři	1,4	170,8	123,9	229,8	175,2
5151 Vedoucí provozu stravovacích, ubytovacích a dalších zařízení	0,3	210,0	132,2	309,3	219,7
5153 Správci objektů	0,7	178,0	125,5	257,9	188,5
5312 Asistenti pedagogů	1,2	206,3	151,8	281,8	213,3
5321 Ošetřovatelé a prac. sociálních služeb v obl. pobytové péče	1,1	234,9	181,1	277,7	232,4
5322 Ošetřovatelé a prac.soc.služeb v obl.ambul. služeb,dom. péče	0,1	190,7	163,2	237,4	194,8
5329 Pracovníci osobní péče ve zdravotní a sociální oblasti j.n.	0,7	214,4	164,8	289,7	220,2
5411 Příslušníci HZS ČR,hasiči ostatních jednotek požární ochrany	0,5	253,5	207,6	355,5	269,0
5412 Policisté	0,4	270,7	208,5	330,4	270,4
5414 Pracovníci ostrahy a bezpečnostních agentur	0,1	160,6	109,2	245,9	166,4
6113 Zahradníci a pěstitelé v zahradnických školkách	0,1	149,6	128,1	193,1	159,3
7112 Zedníci, kamnáři, dlaždičáři a montéři suchých staveb	0,1	169,1	150,9	195,1	170,3
7126 Instalatéři,potrubaři,stavební zámečníci a stavební klempíři	0,0	173,7	151,6	199,8	175,0
7222 Nástrojaři a příbuzní pracovníci	0,1	178,6	138,8	226,2	180,7
7231 Mechanici a opraváři motorových vozidel	0,1	168,0	151,1	188,1	169,0
7412 Elektromechanici	0,0	180,7	157,8	225,4	186,5
8157 Obsluha strojů v prádelnách a čistírnách	0,1	142,9	122,8	191,9	149,1
8182 Obsluha parních turbín, kotlů a příbuzných zařízení	0,0	200,3	126,0	241,6	189,2
8189 Obsluha stacionárních strojů a zařízení j.n.	0,1	180,1	142,5	232,6	189,0
8322 Řidiči osobních a malých dodávkových automobilů, taxikáři	0,1	184,4	152,0	235,3	193,1
8332 Řidiči nákladních automobilů, tahačů a speciálních vozidel	0,2	171,7	144,6	203,5	173,5
8341 Řidiči a obsluha zemědělských a lesnických strojů	0,0	166,7	147,6	199,1	173,6
9112 Uklízeči a pomocníci v hotelích,admin.,průmysl.a j.objektech	1,9	138,2	107,5	189,9	145,5
9333 Pomocní manipulační pracovníci (kromě výroby)	0,1	150,5	115,0	180,0	151,4
9412 Pomocníci v kuchyni	0,1	158,9	110,5	196,3	155,5
9622 Pomocní pracovníci údržby budov a souvisejících prostor	0,1	154,7	117,5	210,2	163,0



Dodatek

Technický popis šetření

Dodatek - Technický popis šetření

Technický popis šetření přibližuje metodické postupy používané při zpracování platové sféry Regionální statistiky ceny práce (RSCP-PLS). Popis je rozdělen do čtyř kapitol: koncepce šetření, vstupní údaje, nejdůležitější sledované ukazatele a definice vybraných pojmů.

1. Koncepce šetření

Kapitola popisuje základní soubor šetření a strukturu statistického souboru platové sféry RSCP-PLS.

1.1. Základní soubor

Základním souborem RSCP-PLS je soubor ekonomických subjektů, definovaný z účelovém registrem organizací RARIS informačního prezentačního systému ÚFIS spravovaným Ministerstvem financí. ÚFIS obsahuje informace z účetního a finančního výkaznictví organizačních složek státu, kapitol státního rozpočtu, státních příspěvkových organizací, státních fondů, územních samosprávných celků a jimi zřizovaných příspěvkových organizací v ČR (viz <http://wwwinfo.mfcr.cz/ufis/>). Ekonomické subjekty, které přísluší do platové sféry, odměňují platem podle § 109, odst. 3 zákona č. 262/2006 Sb., zákoníku práce, ve znění pozdějších předpisů. Statistické šetření RSCP pro platovou sféru využívá dat Informačního systému o platech, provozovaného Ministerstvem financí (viz www.mfcr.cz/isp).

1.2. Struktura souboru RSCP-PLS

Statistické šetření RSCP-PLS vychází v roce 2021 ze statistického souboru 13 505 ekonomických subjektů, které reprezentují 738 tisíc zaměstnanců (viz tabulka 1).

Soubor RSCP-PLS			
	RSCP-PLS Celkem	z toho RSCP-PLS – kraj Královéhradecký	
		se sídlem v kraji	se sídlem mimo kraj
Počet ekonomických subjektů	13 505	791	44
Počet zaměstnanců	738 tis.	32 tis.	6 tis.

Tabulka 1

Z hlediska odvětvové skladby představují platovou sféru RSCP-PLS zejména tři odvětví národního hospodářství – odvětví veřejné správy, odvětví vzdělávání a odvětví zdravotní a sociální péče. Strukturu výběrového souboru RSCP-PLS z odvětvového hlediska ukazuje ve sledovaném kraji v roce 2021 tabulka 2.

Odvětvová skladba výběrového souboru RSCP-PLS – kraj Královéhradecký

Kód CZ-NACE	Sekce	Počet ES	
		se sídlem v kraji	se sídlem mimo kraj
A	Zemědělství, lesnictví a rybnářství		
B	Těžba a dobývání		
C	Zpracovatelský průmysl		
D	Výroba a rozvod elektřiny, plynu, tepla		
E	Zásobování vodou, činnosti související s odpady	11	
F	Stavebnictví		
G	Obchod, opravy motorových vozidel		
H	Doprava a skladování	2	2
I	Ubytování, stravování a pohostinství	12	1
J	Informační a komunikační činnosti	2	
K	Peněžnictví a pojišťovnictví		
L	Činnosti v oblasti nemovitostí	1	1
M	Profesní, vědecké a technické činnosti	3	3
N	Administrativní a podpůrné činnosti		
O	Veřejná správa, obrana, sociální zabezpečení	216	34
P	Vzdělávání	429	1
Q	Zdravotní a sociální péče	64	
R	Kulturní, zábavní a rekreační činnosti	50	2
S	Ostatní činnosti	1	

Tabulka 2

2. Vstupní údaje

Kapitola popisuje specifika sběru dat pro šetření RSCP-PLS, nejdůležitější vstupní údaje, kvalitu údajů a používané klasifikace a číselníky.

2.1. Sběr dat

Vlastní sběr dat pro RSCP-PLS zabezpečuje Informační systém o platech. RSCP-PLS přebírá kompletní soubor platové sféry a provádí na něm specifické kontroly.

2.2. Nejdůležitější vstupní údaje

Šetření RSCP-PLS monitoruje s roční periodicitou úroveň a strukturu hrubého měsíčního platu, pracovní doby a hodinového výdělku zaměstnanců v platové sféře příslušného kraje. Nejdůležitější třídění podle osobních i podnikových charakteristik jsou obsažena v této publikaci a patří mezi ně pohlaví, věk, vzdělání a zaměstnání podle klasifikace CZ-ISCO.

Hrubý měsíční plat je součtem platu za práci, náhrad platu a odměn za pracovní pohotovost, které jsou přímo sbíranými položkami. Plat je definován v § 109, odst. 3 zákona č. 262/2006 Sb., zákoníku práce, ve znění pozdějších předpisů. Šetření RSCP-PLS sleduje i strukturu hrubého měsíčního platu, tj. odměny, příplatky a náhrady. Hrubý měsíční plat a jeho složky se vztahují k celému sledovanému období, které zahrnuje dobu od počátku roku do konce čtvrtletí, za které se šetření provádí.

Šetření RSCP-NS dále sleduje pracovní dobu zaměstnanců. Vstupní věta o zaměstnanci obsahuje odpracovanou dobu od počátku roku a z ní počet přesčasových hodin. Odpracovaná doba u zaměstnanců odměňovaných měsíčním platem nezahrnuje dobu svátků v jinak pracovních dnech. Věta dále obsahuje celkovou neodpracovanou dobu od počátku roku, z ní počet hodin nemoci a dovolené.

Hodinový výdělek je údaj zjišťovaný z průměrných hodinových výdělků definovaných v §§ 351-362 zákona č. 262/2006 Sb., zákoníku práce, ve znění pozdějších předpisů. Obvykle se jedná o podíl platu za práci a odpracované doby za poslední čtvrtletí sledovaného období. Hodinový výdělek je krátkodobým indikátorem výdělkové úrovně.

2.3. Kvalita údajů

Zjišťované charakteristiky podléhají nevýběrovým chybám, neboť se nejedná o výběrové šetření. Nevýběrové chyby bývají způsobeny především špatnou kvalitou dat (neúplné a chybné údaje) předávaných respondenty do Informačního systému o platu. Při zpracovávání údajů je jejich vliv snižován několikanásobnými kontrolními mechanismy a častými kontakty zpracovatele šetření s respondenty.

2.4. Klasifikace a číselníky

RSCP-PLS používá standardní statistické klasifikace a číselníky (podrobněji popsané na www.czso.cz). Použití platných statistických klasifikací závazné jak pro orgán vykonávající státní statistickou službu, tak pro zpravodajské jednotky, které poskytují údaje pro statistické zjišťování. RSCP-PLS používá následující klasifikace a číselníky:

CZ-ISCO

Klasifikace zaměstnání; vydáno sdělením ČSÚ č. 206/2010 Sb. ze dne 16. června 2010 o zavedení Klasifikace zaměstnání CZ-ISCO.

CZ-ICSE	Klasifikace postavení v zaměstnání; vydáno sdělením ČSÚ č. 494/2003 Sb. ze dne 18. prosince 2003 o vydání Klasifikace postavení v zaměstnání.
KKOV	Klasifikace kmenových oborů vzdělání; od 1. ledna 2009 převzalo MŠMT gesce za Klasifikaci kmenových oborů vzdělání (KKOV) jako resortní klasifikaci.
LAU 1	Číselník okresů; od 1. ledna 2008 je systém statistické klasifikace územních struktur v České republice rozdělen, v souladu se systémem Eurostatu, na dvě části: klasifikace CZ-NUTS a systém LAU (Local Administrative Units). Z hlediska statistiky mají LAU závazný charakter. Jednotky LAU 1 (dřívější NUTS 4) jsou v ČR tvořeny okresy. Územní jednotky na úrovni LAU 1 přebírají kódy od dřívějších jednotek NUTS 4. Proti NUTS 4 jsou v LAU 1 následující změny: <ul style="list-style-type: none"> - do kódů LAU 1 okresů krajů Vysočina a Jihomoravského se promítá změna kódů NUTS 3 těchto krajů, - Praha se na úrovni LAU 1 nečlení.
CZ-NACE	Klasifikace ekonomických činností (CZ-NACE); vydáno sdělením ČSÚ č. 244/2007 Sb. ze dne 18. září 2007 o zavedení Klasifikace ekonomických činností.
CZ-GEONOM	Klasifikace zemí; vydáno sdělením ČSÚ č. 487/2003 Sb. ze dne 18. prosince 2003 o vydání Klasifikace zemí. Poslední aktualizace byla provedena k 15. prosinci 2008 sdělením ČSÚ č. 429/2008 Sb. ze dne 26. listopadu 2008 o aktualizaci Klasifikace zemí a o ukončení zveřejňování aktualizací.

3. Nejdůležitější sledované ukazatele

Kapitola popisuje nejdůležitější sledované ukazatele, algoritmy jejich výpočtu a kritéria pro zahrnutí zaměstnanců do dalších výpočtů.

3.1. Hrubý měsíční plat (sestavy PLS-Mx)

Hrubý měsíční plat je v RSCP-PLS definován jako součet platu za práci, náhrad platu a odměny za pracovní pohotovost za sledované období. **Hrubý měsíční plat** za pracovní poměr zaměstnance se vypočte podle vzorce:

$$\text{HMP} = \frac{\text{PLAT} + \text{NAHRADY} + \text{POHOTOV}}{\text{MESPLAC}_{\text{prep}}}$$

kde:

HMP je hrubý měsíční plat zaměstnance,

PLAT	je plat za práci zaměstnance v kumulaci za sledované období (vstupní položka věty o zaměstnanci),
NAHRADY	jsou náhrady platu zaměstnance v kumulaci za sledované období (vstupní položka věty o zaměstnanci),
POHOTOV	je odměna za pracovní pohotovost zaměstnance v kumulaci za sledované období (vstupní položka věty o zaměstnanci),
MESPLAC_prep	je počet přepočtených placených měsíců zaměstnance, tj. počet měsíců, které zaměstnanec odpracoval, nebo za které pobíral náhrady platu (kromě náhrady za dobu dočasně pracovní neschopnosti).

Počet přepočtených placených měsíců MESPLAC_prep je roven počtu kalendářních měsíců (6 při 1. pololetí, 12 při celém roku) v případě, že zaměstnanec s plným pracovním úvazkem po celé sledované období pracoval, nebo pobíral náhrady platu (s výjimkou náhrady za dobu dočasně pracovní neschopnosti). Pokud byl zaměstnanec v evidenčním stavu kratší dobu než sledované období, bude jeho počet placených měsíců zkrácen poměrem počtu pracovních dnů v evidenčním stavu a ve sledovaném období. Měl-li zaměstnanec sjednán kratší pracovní úvazek, bude jeho počet placených měsíců zkrácen poměrem kratšího a plného úvazku. Podobně se počet placených měsíců zkrátí, pokud zaměstnanec měl tzv. neplacenou absenci (např. neplacené volno, nemoc, ošetřování člena rodiny).

Při výpočtu charakteristik hrubého měsíčního platu (např. medián, průměr) za určitou skupinu zaměstnanců vstupuje každý zaměstnanec do výpočtu s váhou odpovídající počtu jeho placených měsíců za sledované období (tzv. váha placené doby). Tedy zaměstnanec, který byl zaměstnán jen část období (nebo měl kratší úvazek, nebo byl nemocný) má menší vliv na výslednou charakteristiku. Vážený způsob výpočtu umožňuje korektní srovnání platové úrovně jednotlivých zaměstnání a srovnávání v čase.

Počet zaměstnanců přepočtený podle placených měsíců je vypočten jako podíl součtu přepočtených placených měsíců za určitou skupinu zaměstnanců a počtu kalendářních měsíců ve sledovaném období (6 při 1. pololetí, 12 při celém roku).

Měsíční placená doba vyjadřuje počet placených hodin – součet hodin odpracovaných a hodin s náhradou platu (vyjma náhrady za dobu dočasně pracovní neschopnosti) za plně placený měsíc. Výpočet je konzistentní s výpočtem hrubého měsíčního platu.

Kritéria pro zahrnutí zaměstnance do výpočtů výše uvedených ukazatelů jsou následující:

- přepočtený počet placených měsíců zaměstnance je alespoň jeden měsíc,
- stanovená týdenní pracovní doba na dané pracovní místo je alespoň 30 hodin (dle doporučení Eurostatu).

Počet zaměstnanců a hrubá měsíční mzda/plat podle RSCP jsou rozdílné od údajů **mzdové statistiky ČSÚ**. Prvním důvodem rozdílu je jiný způsob přepočtu zaměstnanců v RSCP. Počet zaměstnanců přepočtený podle placených měsíců (RSCP) na rozdíl od přepočteného počtu zaměstnanců uveřejňovaného ve mzdových šetřeních ČSÚ neobsahuje zaměstnance po dobu jejich neplacené absence (např. neplacené volno, nemoc, ošetřování člena rodiny), tj. po dobu, kdy zaměstnanci nedostávají náhrady, které jsou součástí hrubé mzdy. Menší počet zaměstnanců v RSCP pak znamená vyšší průměrnou hrubou měsíční mzdu/plat z šetření RSCP než u ČSÚ. Druhým důvodem rozdílu je skutečnost, že jsou z výpočtu vyloučeni zaměstnanci, kteří nesplňují výše uvedená kritéria pro zahrnutí zaměstnance do výpočtů. Koncept výpočtu hrubé měsíční mzdy/platu podle RSCP, který se používá mj. ve výdělkových šetřeních Eurostatu (viz šetření Structure of Earnings Survey), umožňuje provádět přesnější srovnání mezd/platů jednotlivých skupin zaměstnanců (a zejména jednotlivých zaměstnání) bez ovlivnění neplacenou absencí.

3.2. Měsíční odpracovaná a neodpracovaná doba (sestavy MZS-Tx)

Měsíční odpracovaná doba zaměstnance se vypočte podle vzorce:

$$\text{ODPRACD}_{\text{mes}} = \frac{\text{ODPRACD}}{\text{MESEVID}_{\text{prep}}}$$

kde :

- ODPRACD_{mes} je měsíční odpracovaná doba zaměstnance,
- ODPRACD je odpracovaná doba zaměstnance v kumulaci za sledované období (vstupní položka věty o zaměstnanci),
- MESEVID_{prep} je počet přepočtených evidenčních měsíců zaměstnance, tj. počet měsíců, odpovídajících délce pracovního úvazku a délce pracovního poměru ve sledovaném období.

Počet přepočtených evidenčních měsíců MESEVID_{prep} je roven počtu kalendářních měsíců v případě, že zaměstnanec s plným pracovním úvazkem byl po celé sledované období v pracovním poměru a nebyl na mateřské či rodičovské dovolené. Pokud byl zaměstnanec v evidenčním stavu kratší dobu než sledované období, bude jeho počet evidenčních měsíců zkrácen poměrem počtu pracovních dnů v evidenčním stavu a ve sledovaném období. Měl-li zaměstnanec sjednán kratší pracovní úvazek, bude jeho počet evidenčních měsíců zkrácen poměrem kratšího a plného úvazku.

Průměrná měsíční odpracovaná doba za určitou skupinu zaměstnanců je vypočtena jako vážená charakteristika, v níž má měsíční odpracovaná doba každého zaměstnance váhu odpovídající počtu jeho evidenčních měsíců ve sledovaném období (tzv. váha evidenční doby). Tedy zaměstnanec, který byl zaměstnán jen po část období (nebo měl kratší úvazek) má menší vliv na výsledný

průměr. Vážený způsob výpočtu umožňuje korektní srovnání průměrné odpracované doby podle jednotlivých zaměstnání a v jednotlivých letech.

Obdobně jako odpracovaná doba se počítají měsíční neodpracovaná doba a průměrné měsíční údaje o přesčasu, dovolené a nemoci.

Počet zaměstnanců přepočtený podle evidenčních měsíců je vypočten jako podíl součtu přepočtených evidenčních měsíců za určitou skupinu zaměstnanců a počtu kalendářních měsíců ve sledovaném období (6 při 1. pololetí, 12 při celém roku).

Kritéria pro zahrnutí zaměstnance do výpočtů výše uvedených ukazatelů jsou stejná jako u platových sestav:

- přepočtený počet placených měsíců zaměstnance je alespoň jeden měsíc,
- stanovená týdenní pracovní doba na dané pracovní místo je alespoň 30 hodin (dle doporučení Eurostatu).

3.3. Hodinový výdělek (sestavy MZS-Vx)

Hodinový výdělek je přímo zjišťovaná veličina. Do výpočtu charakteristik hodinového výdělku jsou zařazeni zaměstnanci, kteří byli v evidenčním stavu v posledním dnu sledovaného období.

4. Definice vybraných pojmů

Ekonomický subjekt	Ekonomický subjekt je právnický subjekt nebo fyzická osoba s postavením podnikatele, zapsaná do registru ekonomických subjektů ČSÚ. Každému ekonomickému subjektu se přiděluje identifikační číslo (IČO).
Organizační jednotka	Z hlediska výdělkové statistiky RSCP se dělí ekonomické subjekty na organizační jednotky podle okresu, ve kterém jednotky působí. Organizační jednotku tvoří všechny útvary ekonomického subjektu, které působí ve stejném okrese.
Zpravodajská jednotka	Zpravodajskou jednotkou je právnická osoba, organizační složka státu nebo fyzická osoba, od níž se požaduje poskytnutí údajů ve statistickém zjišťování podle zákona č. 89/1995 Sb., o státní statistické službě ve znění pozdějších předpisů.
Sledované období	Sledované období je období od začátku roku do konce čtvrtletí, ve kterém se statistické zjišťování provádí.
Mzdová sféra	Do mzdové sféry patří subjekty, které odměňují mzdou podle § 109, odst. 2 zákona č. 262/2006 Sb., zákoníku práce, ve znění pozdějších předpisů.
Platová sféra	Do platové sféry patří subjekty, které odměňují platem podle § 109, odst. 3 zákona č. 262/2006 Sb., zákoníku práce, ve znění pozdějších předpisů.
Soubor RSCP-PLS	Souborem RSCP platové sféry je soubor ekonomických subjektů definovaný v ÚFIS registrem organizací RARIS (viz http://www.info.mfcr.cz/ufis/).