



REGIONÁLNÍ STATISTIKA CENY PRÁCE

rok **2018**

Platová sféra

Královéhradecký kraj

Revidované výsledky ke dni 27. 3. 2020

WWW.ISPV.CZ

Copyright - MPSV ČR

Publikace ani její část nesmí být kopírována, rozšiřována a zařazována do informačních systémů v jakékoliv formě (elektronické, mechanické, optické, magnetické aj.) bez písemného souhlasu

Ministerstva práce a sociálních věcí

Zpracovatel: TREXIMA, spol. s r.o., třída Tomáše Bati 299, Louky, 763 02 Zlín

Obsah:

Úvod	7
Výsledková část - platová sféra	
Základní metodické přístupy	11
Popis publikovaných tabulek	12
Hrubý měsíční plat	
PLS-M0 Základní informace o hrubém měsíčním platu	13
PLS-M1 Hrubý měsíční plat podle pohlaví a věku	14
PLS-M2 Hrubý měsíční plat podle vzdělání	14
PLS-M7 Hrubý měsíční plat podle hlavních tříd a tříd zaměstnání CZ-ISCO	16
PLS-M8 Hrubý měsíční plat podle podskupin a kategorií zaměstnání CZ-ISCO	20
Měsíční odpracovaná a neodpracovaná doba	
PLS-T0 Základní informace o měsíční odpracované a neodpracované době	24
PLS-T8 Měsíční odpracovaná a neodpracovaná doba podle podskupin a kategorií zaměstnání CZ-ISCO	25
Hodinový výdělek	
PLS-V0 Základní informace o hodinovém výdělku	27
PLS-V1 Hodinový výdělek podle pohlaví a věku	28
PLS-V8 Hodinový výdělek podle podskupin a kategorií zaměstnání CZ-ISCO	29

Dodatek - Technický popis šetření

1. Koncepce šetření	33
1.1 Základní soubor	33
1.3 Struktura souboru RSCP-PLS	33
2. Vstupní údaje	34
2.1 Sběr dat	34
2.2 Nejdůležitější vstupní údaje	35
2.3 Kvalita údajů	35
2.4 Klasifikace a číselníky	35
3. Nejdůležitější sledované ukazatele	36
3.1 Hrubý měsíční plat	36
3.2 Měsíční odpracovaná a neodpracovaná doba	38
3.3 Hodinový výdělek	39
4. Definice vybraných pojmů	40



Úvodní část

Úvod

Regionální statistika ceny práce (RSCP) je systém pravidelného monitorování výdělkové úrovně a pracovní doby zaměstnanců v jednotlivých krajích České republiky formou statistického šetření. Sledovanými ukazateli výdělkové úrovně jsou hrubá měsíční mzda (plat) a hodinový výdělek. Šetření je obsahově harmonizováno se strukturálním šetřením EU „Structure of Earnings Survey“, viz nařízení Komise (ES) č. 1916/2000 ve znění pozdějších předpisů. Gestorem šetření je Ministerstvo práce a sociálních věcí (MPSV). Průběh a vývoj šetření RSCP řídí komise složená ze zástupců MPSV, Českého statistického úřadu (ČSÚ), Ministerstva financí, České národní banky, Českomoravské konfederace odborových svazů, Svazu průmyslu a dopravy ČR, CERGE-EI, VŠE v Praze a dalších institucí. Zpracovatelem RSCP je TREXIMA, spol. s r.o. (www.trexima.cz).

Šetření RSCP sleduje výdělkové údaje ve mzdové i platové sféře. Ve mzdové sféře je zjišťování prováděno pod názvem „Čtvrtletní šetření o průměrném výdělku“ a je zařazeno do programu statistických zjišťování vyhlášených ČSÚ ve sbírce zákonů pro příslušný kalendářní rok (viz příloha č. 2 Vyhlášky č. 373/2017 Sb., kterou se stanoví Program statistických zjišťování na rok 2018) a pro vybrané ekonomické subjekty je povinné. Zdrojem dat pro platovou sféru je Informační systém o platech, který je spravován Ministerstvem financí a je realizován s pololetní periodou.

Publikace RSCP jsou pro jednotlivé kraje vydávány od roku 2011 jednou ročně, a to samostatně za mzdovou a platovou sféru. Publikace RSCP obsahují údaje o mzdách (platech), pracovní době a hodinovém výdělku v podrobných klasifikacích, zejména podle jednotlivých zaměstnání.

Souhrnné výsledky šetření za Českou republiku obsahuje Informační systém o průměrném výdělku (ISPV).

Výsledkové publikace RSCP ve formátu Excel a ve formátu PDF jsou k dispozici na internetových stránkách MPSV (www.mpsv.cz) v sekci *Příjmy a životní úroveň*. Regionální statistika je zveřejňována na stránkách <http://portal.mpsv.cz/> v sekci *Zaměstnanost* v podsekci *Statistiky* pod odkazem *Statistika výdělků*. Všechny výsledkové publikace a aktuální studie a analýzy z oblasti odměňování nabízí portál www.ispv.cz. Ten zároveň slouží jako podpora respondentům RSCP, kteří zde naleznou všechny potřebné informace a podpůrné nástroje pro zasílání dat.

Ministerstvo práce a sociálních věcí děkuje všem respondentům šetření za přípravu vstupních dat pro šetření. Svědomitý přístup respondentů a dodržování termínů pro předání dat umožňují pravidelně uveřejňovat tuto publikaci.



Výsledková část

platová sféra

Výsledková část - platová sféra

Základní metodické přístupy

Tato publikace přináší charakteristiky hrubého měsíčního platu, pracovní doby a hodinového výdělku získané za platovou sféru v rámci šetření RSCP (RSCP-PLS). V RSCP se zařazují do platové sféry ekonomické subjekty, které odměňují platem podle § 109 odst. 3 zákona č. 262/2006 Sb., zákoníku práce, ve znění pozdějších předpisů. Zdrojem dat je Informační systém o platech, který je spravován Ministerstvem financí a je realizován s pololetní periodou.

Primárním výsledkem RSCP jsou statistiky platové úrovně jednotlivých zaměstnání (od roku 2011 v klasifikaci CZ-ISCO) v jednotlivých krajích České republiky, dále statistiky platů, pracovní doby a hodinových výdělků v členění podle charakteristik zaměstnance i zaměstnavatele.

Vedle podnikového výkaznictví ČSÚ je RSCP dalším zdrojem informací o mzdách a platech v České republice. Výkaznictví ČSÚ sbírá údaje o evidenčním počtu zaměstnanců a vyplacených mzdách za ekonomický subjekt a publikuje průměrné mzdy v členění podle podnikových charakteristik. Jeho účelem je makroekonomický pohled na jednotlivá odvětví ekonomiky v rámci dlouhé časové řady. Naproti tomu údaje z RSCP slouží primárně k porovnávání mzdové úrovně jednotlivých skupin zaměstnanců – při znalosti mzdové diference, mzdových složek, pracovní doby – mezi sebou v podrobné klasifikaci zaměstnání CZ-ISCO a v různých krajích. Navíc umožňuje standardizované srovnání mezi jednotlivými zeměmi EU. Při srovnávání výsledků průměrných mezd ČSÚ a RSCP je třeba vzít v úvahu rozdílnou definici mzdové sféry podle RSCP a podnikatelské sféry podle ČSÚ a rozdílný způsob přepočtu zaměstnanců (na plné úvazky podle ČSÚ a na plnou placenou dobu podle RSCP).

Popis publikovaných tabulek

Tabulky v publikaci jsou rozděleny podle sledovaných ukazatelů do tří základních okruhů. Charakteristiky hrubého měsíčního platu, struktura platu a průměrná placená doba jsou v tabulkách s označením MZS-Mx, charakteristiky měsíční odpracované a neodpracované doby v tabulkách s označením MZS-Tx a charakteristiky hodinového výdělku v tabulkách s označením MZS-Vx.

Tabulky typu Mx obsahují údaj o počtu zaměstnanců přepočteném podle placených měsíců (podrobnější vysvětlení v kapitole 3.1 Technického dodatku), dále nejvýznamnější charakteristiky platové diferenciací (viz tabulka níže), průměrný plat a jeho složení (podíl odměn, příplatků a náhrad) a odpovídající měsíční placenou dobu.

Tabulky typu Tx obsahují údaj o počtu zaměstnanců přepočteném podle evidenčních měsíců (podrobnější vysvětlení v kapitole 3.2 Technického dodatku), dále průměrnou měsíční pracovní dobu s výší přesčasu a neodpracovanou dobu s dobou dovolené a nemoci.

Tabulky typu Vx obsahují údaj o počtu zaměstnanců přepočteném podle placených měsíců a nejvýznamnější charakteristiky diferenciací hodinového výdělku.

Statistické charakteristiky používané ve výsledkových tabulkách:

1. decil	První decil je hodnota, pod kterou leží 10 % nejnižších hodnot sledovaného znaku.
1. kvartil	První kvartil je hodnota, pod kterou leží 25 % nejnižších hodnot sledovaného znaku.
Medián	Medián je hodnota uprostřed vzestupně uspořádané řady hodnot sledovaného znaku, polovina hodnot je nižší než medián a druhá polovina je vyšší než medián.
3. kvartil	Třetí kvartil je hodnota, nad kterou leží 25 % nejvyšších hodnot sledovaného znaku.
9. decil	Devátý decil je hodnota, nad kterou leží 10 % nejvyšších hodnot sledovaného znaku.
Průměr	Průměr je počítán jako vážený (případně nevážený) aritmetický průměr sledovaného znaku.

Ostatní symboly používané ve výsledkových tabulkách:

"Neuvedeno"	Symbol "Neuvedeno" označuje kategorii zaměstnanců, u které nebyl uveden kód příslušného třídícího znaku.
"*"	Symbol "*" označuje nezveřejnitelný údaj z důvodu malého (méně než 50 zaměstnanců) či nereprezentativního vzorku zaměstnanců.

Základní informace o hrubém měsíčním platu

Královéhradecký kraj

Medián hrubého měsíčního platu 32 029 Kč/měs

Index mediánu hrubého měsíčního platu vůči roku 2017 110,8 %

Diferenciace

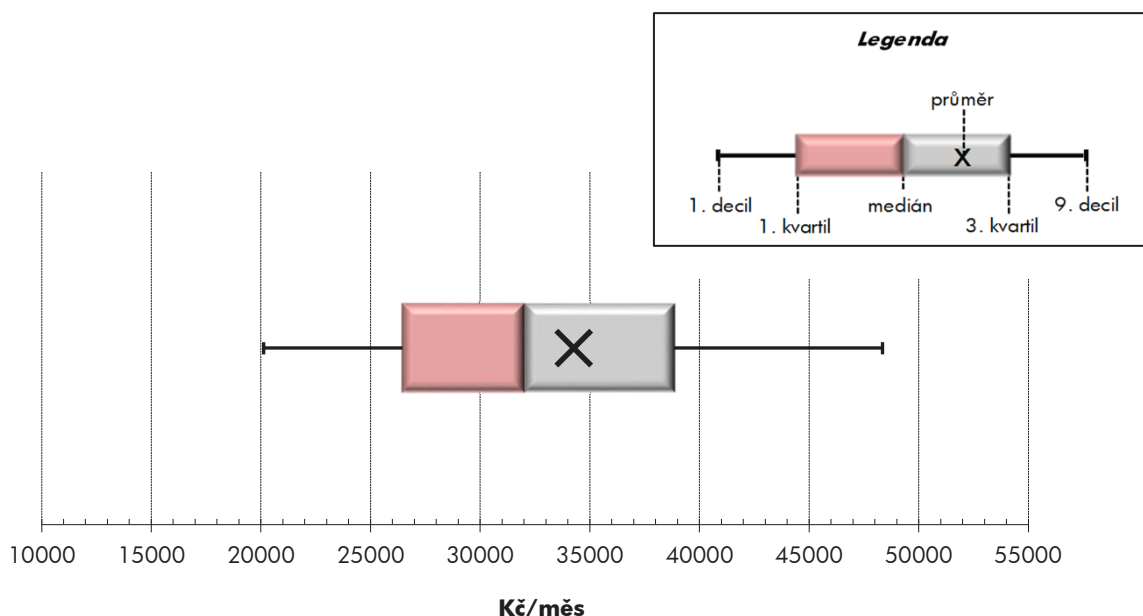
1. decil	- 10 % hrubých měsíčních platů menších než	20 112 Kč/měs
1. kvartil	- 25 % hrubých měsíčních platů menších než	26 449 Kč/měs
Medián	- 50 % hrubých měsíčních platů menších než	32 029 Kč/měs
3. kvartil	- 25 % hrubých měsíčních platů větších než	38 834 Kč/měs
9. decil	- 10 % hrubých měsíčních platů větších než	48 334 Kč/měs

Průměr hrubého měsíčního platu 34 264 Kč/měs

Podíl zaměstnanců s podprůměrným hrubým měsíčním platem 59,3 %

Vybrané složky hrubého měsíčního platu

Odměny	6,8 %
Příplatky	13,7 %
Náhrady	12,6 %

Průměrná placená doba 174,4 hod/měs**Počet zaměstnanců (přepočtený podle placených měsíců) 33,0 tis. osob**

Hrubý měsíční plat podle pohlaví a věku

Královéhradecký kraj

pohlaví/ věková skupina	počet zaměstnanců přepočtený podle placených měsíců	hrubý měsíční plat	
		medián	meziroční index
	tis. osob	Kč/měs	%
CELKEM - platová sféra	33,0	32 029	110,8
do 20 let	0,0	*	*
20 - 29 let	2,9	27 777	111,8
30 - 39 let	5,9	31 307	110,2
40 - 49 let	10,8	32 370	110,8
50 - 59 let	10,1	33 433	110,9
60 a více let	3,2	34 129	110,8
MUŽI	11,2	35 122	111,2
do 20 let	0,0	*	*
20 - 29 let	1,1	29 232	112,0
30 - 39 let	2,5	35 076	111,4
40 - 49 let	3,3	37 883	111,4
50 - 59 let	2,8	35 689	109,7
60 a více let	1,5	34 550	111,4
ŽENY	21,8	30 792	110,7
do 20 let	0,0	*	*
20 - 29 let	1,8	26 984	111,1
30 - 39 let	3,3	29 368	111,4
40 - 49 let	7,6	30 810	110,6
50 - 59 let	7,3	32 593	110,7
60 a více let	1,7	33 717	110,4

Hrubý měsíční plat podle vzdělání

Královéhradecký kraj

stupeň dosaženého vzdělání (KKOV)	počet zaměstnanců přepočtený podle placených měsíců	hrubý měsíční plat		
		medián	meziroční index	
	tis. osob	Kč/měs	%	
Základní a nedokončené	A-C	1,1	18 891	112,8
Střední bez maturity	D,E,H,J	4,9	22 396	111,4
Střední s maturitou	K-M	12,8	31 146	110,2
Vyšší odborné a bakalářské	N,R	3,7	34 580	111,0
Vysokoškolské	T,V	9,6	37 335	110,8
Neuvedeno		0,8	30 764	111,9
CELKEM - platová sféra	33,0	32 029	110,8	

Hrubý měsíční plat podle pohlaví a věku

Královéhradecký kraj

diferenciace hrubého měsíčního platu				hrubý měsíční plat				placená doba
1. decil	1. kvartil	3. kvartil	9. decil	průměr	z toho			
Kč/měs	Kč/měs	Kč/měs	Kč/měs		Kč/měs	odměny	příplatky	náhrady
					%	%	%	
20 112	26 449	38 834	48 334	34 264	6,8	13,7	12,6	174,4
*	*	*	*	*	*	*	*	*
19 285	23 101	32 062	37 760	28 323	5,6	12,5	11,8	174,0
21 583	26 608	38 027	45 545	33 785	7,1	13,8	12,3	174,5
20 131	26 990	39 722	49 055	34 743	6,9	14,2	12,4	174,1
19 861	27 445	39 652	50 127	35 277	6,7	13,5	13,0	174,6
19 258	25 937	40 538	52 621	35 906	6,9	13,6	13,2	174,8
22 828	28 533	43 387	55 644	38 654	7,3	16,7	11,7	173,7
*	*	*	*	*	*	*	*	*
17 363	23 897	33 752	39 001	29 498	5,4	14,4	10,6	172,4
24 610	29 625	41 047	50 530	37 863	7,4	16,5	11,3	173,4
25 135	30 889	46 535	57 665	41 557	7,4	17,4	11,5	173,0
22 807	28 318	45 820	60 058	40 173	7,5	17,2	12,0	174,6
20 751	25 611	42 709	58 833	37 685	7,5	15,7	12,8	175,1
18 907	25 521	36 739	44 326	32 004	6,5	11,9	13,2	174,7
*	*	*	*	*	*	*	*	*
19 474	22 835	30 854	36 675	27 623	5,8	11,3	12,5	174,9
19 643	24 976	33 912	41 903	30 671	6,8	11,3	13,2	175,3
18 719	25 609	36 086	44 904	31 801	6,7	12,4	12,9	174,6
18 776	27 131	38 265	45 682	33 377	6,3	11,8	13,5	174,5
18 409	26 268	39 064	48 338	34 408	6,4	11,6	13,6	174,6

Hrubý měsíční plat podle vzdělání

Královéhradecký kraj

diferenciace hrubého měsíčního platu				hrubý měsíční plat				placená doba
1. decil	1. kvartil	3. kvartil	9. decil	průměr	z toho			
Kč/měs	Kč/měs	Kč/měs	Kč/měs		Kč/měs	odměny	příplatky	náhrady
					%	%	%	
13 052	15 307	23 436	28 421	19 938	5,4	12,8	10,3	176,6
15 725	18 178	27 035	31 127	23 033	5,9	13,3	10,5	175,5
22 691	27 129	37 252	44 378	32 529	5,7	13,4	11,9	173,6
25 341	28 809	41 914	49 247	36 173	5,7	14,9	12,7	173,0
29 510	32 948	46 189	63 198	43 379	8,5	14,1	13,9	175,3
20 141	27 052	35 192	41 549	31 188	6,3	10,1	12,8	173,2
20 112	26 449	38 834	48 334	34 264	6,8	13,7	12,6	174,4

Hrubý měsíční plat podle hlavních tříd a tříd zaměstnání CZ-ISCO

			Královéhradecký kraj	
hlavní třída / třída zaměstnání CZ-ISCO		počet zaměstnanců přepočtený podle placených měsíců	hrubý měsíční plat	
			medián	
			tis. osob	Kč/měs
D	Manuální pracovníci	7,3	22 313	
T	Nemanuální pracovníci	25,7	34 202	
1	Řídící pracovníci	1,5	49 182	
11	Nejvyšší státní úředníci, nejvyšší představitelé společností	0,2	55 369	
12	Řídící prac.správy podniku, obchod., admin. a pod. činností	0,2	45 840	
13	Řídící pracovníci výroby, IT, vzdělávání a příbuzných oborů	1,0	49 600	
14	Řídící prac.ubyt.,strav.služeb,obchodu,ost.řídící pracovníci	0,1	46 036	
2	Specialisté	10,4	34 540	
21	Specialisté v oblasti vědy a techniky	0,4	36 929	
22	Specialisté v oblasti zdravotnictví	1,5	50 562	
23	Specialisté v oblasti výchovy a vzdělávání	7,0	33 213	
24	Specialisté v obchodní sféře a veřejné správě	0,9	34 361	
25	Specialisté v oblasti ICT	0,1	37 046	
26	Specialisté obl. právní, sociální, kulturní a příbuz.oblastí	0,6	33 167	
3	Techničtí a odborní pracovníci	8,8	33 751	
31	Techničtí a odborní pracovníci v oblasti vědy a techniky	0,7	30 957	
32	Odborní pracovníci v oblasti zdravotnictví	1,7	38 947	
33	Odborní pracovníci v obchodní sféře a veřejné správě	5,6	33 193	
34	Odborní pracovníci v obl.práva,kultury,sportu,příbuz.oborech	0,7	30 472	
35	Technici v oblasti ICT	0,2	32 145	
4	Úředníci	2,0	29 100	
41	Všeobecní admin.pracovníci,sekretáři,pracovníci zadávání dat	0,5	26 815	
42	Pracovníci informačních služeb,na přepážkách,v příb.oborech	0,1	25 090	
43	Úředníci pro zpracování číselných údajů a v logistice	0,2	28 678	
44	Ostatní úředníci	1,1	31 393	

Hrubý měsíční plat podle hlavních tříd a tříd zaměstnání CZ-ISCO

Královéhradecký kraj

diferenciace hrubého měsíčního platu				hrubý měsíční plat				placená doba
1. decil	1. kvartil	3. kvartil	9. decil	průměr	z toho			
Kč/měs	Kč/měs	Kč/měs	Kč/měs	Kč/měs	odměny	příplatky	náhrady	hod/měs
					%	%	%	
15 310	17 830	27 693	33 553	23 728	5,7	14,5	10,7	174,9
25 644	29 431	40 900	50 731	37 251	7,0	13,6	12,9	174,2
35 250	40 853	60 995	73 804	53 504	11,3	23,8	13,6	174,4
40 171	46 035	66 899	84 184	59 600	11,8	30,1	11,4	174,6
33 972	38 977	54 204	72 710	49 840	13,4	23,7	10,9	174,9
35 679	41 276	60 995	72 507	53 839	10,3	22,8	14,9	174,3
28 150	35 054	58 584	67 897	47 607	16,9	21,6	10,6	174,4
27 871	30 363	39 248	49 589	38 465	7,3	11,0	15,1	175,9
27 466	30 970	43 466	49 990	38 651	10,5	13,8	11,1	174,8
36 475	43 451	76 773	111 128	63 920	10,2	22,1	10,3	184,1
27 730	29 967	36 602	39 476	33 613	5,4	5,3	18,1	174,5
26 194	29 648	42 564	52 754	37 225	9,3	17,3	11,4	175,2
30 603	33 432	42 700	46 952	38 572	9,3	17,5	10,6	174,4
25 524	29 020	37 934	43 908	34 193	8,7	11,6	11,9	174,4
25 365	29 075	40 991	48 164	35 599	5,8	15,2	12,0	172,4
24 493	27 564	35 281	41 128	31 861	8,3	12,4	11,0	174,5
30 465	34 035	43 724	48 502	39 257	3,6	20,3	11,1	173,8
25 171	28 655	41 104	49 468	35 616	6,1	13,9	12,5	171,6
23 290	26 760	33 873	38 263	30 591	5,9	15,1	11,0	173,5
25 193	28 155	36 545	41 988	33 162	9,4	13,6	10,9	174,5
22 664	25 467	34 035	39 841	30 787	9,4	12,4	11,1	174,6
21 744	23 693	30 357	34 833	27 785	10,6	9,8	10,9	174,5
21 602	23 182	28 029	29 560	25 291	7,1	15,8	10,0	174,1
23 142	25 475	31 944	37 738	29 564	7,7	12,2	10,9	174,9
23 720	27 027	36 393	42 984	32 993	9,4	13,2	11,2	174,6

Hrubý měsíční plat podle hlavních tříd a tříd zaměstnání CZ-ISCO

			Královéhradecký kraj	
hlavní třída / třída zaměstnání CZ-ISCO		počet zaměstnanců přepočtený podle placených měsíců	hrubý měsíční plat	
			medián	
			tis. osob	Kč/měs
5	Pracovníci ve službách a prodeji	5,7	26 439	
51	Pracovníci v oblasti osobních služeb	2,1	20 657	
52	Pracovníci v oblasti prodeje	0,0	23 277	
53	Pracovníci osob.péče ve vzdělávání,zdravotnictví,příbuz.obl.	2,2	27 183	
54	Pracovníci v oblasti ochrany a ostrahy	1,4	36 308	
6	Kvalifikovaní pracovníci v zemědělství,lesnictví a rybářství	0,1	21 710	
61	Kvalifikovaní pracovníci v zemědělství	0,1	21 056	
62	Kvalifikovaní pracovníci v lesnictví, rybářství a myslivosti	0,0	*	
7	Řemeslníci a opraváři	0,5	26 033	
71	Řemeslníci,kvalif.pracovníci na stavbách(kromě elektrikářů)	0,2	24 841	
72	Kovodělníci,strojírenští dělníci,pracovníci v příb.oborech	0,2	26 135	
73	Pracovníci v obl.uměleckých a tradičních řemesel, polygrafie	0,0	*	
74	Pracovníci v oboru elektroniky a elektrotechniky	0,1	28 522	
75	Zpracovatelé potravin,dřeva,textilu,pracovníci příbuz.oborů	0,0	24 310	
8	Obsluha strojů a zařízení, montéři	0,6	24 763	
81	Obsluha stacionárních strojů a zařízení	0,2	21 344	
83	Řidiči a obsluha pojízdných zařízení	0,3	25 710	
9	Pomocní a nekvalifikovaní pracovníci	2,3	17 033	
91	Uklízeči a pomocníci	1,6	16 709	
92	Pomocní pracovníci v zemědělství, lesnictví a rybářství	0,0	*	
93	Pomocní pracovníci těžby,staveb.,výroby,dopravy a příb.ob.	0,1	19 811	
94	Pomocní pracovníci při přípravě jídla	0,1	22 921	
96	Pracovníci s odpady a ostatní pomocní pracovníci	0,6	17 058	
CELKEM - platová sféra		33,0	32 029	

Hrubý měsíční plat podle hlavních tříd a tříd zaměstnání CZ-ISCO

Královéhradecký kraj

diferenciace hrubého měsíčního platu				hrubý měsíční plat				placená doba
1. decil	1. kvartil	3. kvartil	9. decil	průměr	z toho			
Kč/měs	Kč/měs	Kč/měs	Kč/měs	Kč/měs	odměny	příplatky	náhrady	hod/měs
					%	%	%	
17 924	21 012	32 751	39 538	27 924	5,3	15,5	11,6	173,0
16 645	18 102	24 345	28 432	21 764	7,1	9,6	10,1	175,3
19 959	20 994	26 963	29 601	24 486	7,5	12,6	11,0	174,4
20 596	23 322	31 117	34 921	27 558	4,0	16,0	12,2	173,7
26 588	31 691	42 480	50 256	37 573	5,2	20,0	12,3	168,7
18 864	20 009	25 515	28 444	23 063	8,0	15,8	10,3	176,6
18 823	19 927	24 836	27 868	22 632	7,7	14,9	10,2	176,7
*	*	*	*	*	*	*	*	*
21 369	23 814	28 832	31 590	26 686	6,4	16,9	10,8	177,1
21 226	22 952	27 174	30 127	25 449	7,2	16,7	10,2	176,7
21 882	24 153	28 779	31 317	26 697	6,2	15,6	11,2	176,2
*	*	*	*	*	*	*	*	*
23 744	25 636	30 683	36 811	29 513	5,5	21,0	10,2	180,0
18 404	20 720	26 606	30 153	24 229	7,9	13,3	11,3	178,0
19 089	22 031	28 392	32 579	25 478	5,7	18,4	10,4	178,1
17 882	18 938	27 324	33 451	23 767	4,0	19,9	10,6	176,9
22 003	23 554	28 448	32 178	26 333	6,5	17,7	10,2	178,9
13 387	15 019	20 574	24 294	18 295	6,1	10,2	10,4	176,2
14 309	15 269	19 752	22 972	18 050	6,2	9,4	10,4	175,7
*	*	*	*	*	*	*	*	*
14 327	17 570	22 632	25 253	20 095	6,0	12,9	10,3	176,4
16 553	17 755	25 610	27 706	22 087	6,2	15,9	10,2	186,3
12 334	13 179	22 063	25 811	18 154	5,5	11,0	10,3	176,0
20 112	26 449	38 834	48 334	34 264	6,8	13,7	12,6	174,4

Hrubý měsíční plat podle podskupin zaměstnání CZ-ISCO

Královéhradecký kraj

podskupina zaměstnání / kategorie zaměstnání CZ-ISCO	počet zaměstnanců přepočtený podle placených měsíců	hrubý měsíční plat
		medián
	tis. osob	Kč/měs
1112 Nejvyšší státní úředníci	0,1	55 967
1120 Nejvyšší představitelé společností (kromě polit.,zájim.org.)	0,1	55 111
1211 Řídící pracovníci v oblasti financí (kr.fin.,pojišť.služeb)	0,1	47 924
1212 Řídící pracovníci v oblasti lidských zdrojů	0,0	39 159
1219 Ostatní řídicí pracovníci správy podniku a pod. činností	0,1	46 683
1341 Řídící pracovníci v oblasti péče o děti	0,2	39 179
1342 Řídící pracovníci v oblasti zdravotnictví	0,1	67 645
1344 Řídící pracovníci v sociální oblasti (kromě péče o seniory)	0,0	59 895
1345 Řídící pracovníci v oblasti vzdělávání	0,5	51 894
1349 Řídící pracovníci knihoven, muzeí, práva a bezpečnosti	0,1	65 841
1439 Řídící pracovníci v ost.službách (CK, nemovitosti a jiné)	0,0	56 537
2131 Biologové, botanici, zoologové a příbuzní specialisté	0,0	42 520
2132 Specialisté v zemědělství, lesnictví, rybářství a vod.hosp.	0,1	35 842
2133 Specialisté ochrany životního prostředí (kr.prům.ekologie)	0,1	33 334
2212 Lékaři specialisté	0,5	89 457
2221 Všeobecné sestry se specializací	0,7	47 024
2320 Učitelé odborných předmětů, praktického vyučování, lektori	0,7	33 617
2330 Učitelé SŠ (kr.odborných předmětů), konzervatořích, 2.st.ZŠ	2,2	34 735
2341 Učitelé na 1. stupni ZŠ	1,3	35 375
2342 Učitelé v oblasti předškolní výchovy	1,2	29 078
2354 Lektori a učitelé hudby na ostatních školách	0,2	33 575
2355 Lektori a učitelé umění na ostatních školách	0,1	33 468
2359 Specialisté,odborní pracovníci v obl.výchovy,vzdělávání j.n.	0,6	30 064
2411 Specialisté v oblasti účetnictví	0,2	33 871
2422 Specialisté v oblasti strategie a politiky organizací	0,5	34 037
2522 Systémoví administrátoři, správci počítačových sítí	0,1	35 997
2612 Soudci a příbuzní pracovníci	0,1	34 457
2619 Specialisté v oblasti práva a příbuzných oblastech j.n.	0,1	39 703
2621 Specialisté archiváři,kurátoři a správci památkových objektů	0,1	28 956
2634 Psychologové	0,1	34 667
2635 Specialisté v oblasti sociální práce	0,2	32 047
3112 Stavební technici	0,2	32 775
3118 Technici kartografové,zeměměřiči,pracovníci v příbuz.oborech	0,2	28 484
3119 Technici v ostatních průmyslových oborech	0,1	29 941
3212 Odborní laboranti, laboratorní asistenti v obl.zdravotnictví	0,2	36 793
3221 Všeobecné sestry bez specializace	0,9	39 445
3255 Odborní pracovníci v oblasti rehabilitace	0,0	31 763
3256 Praktické sestry	0,1	32 724
3257 Asistenti ochrany veřejného zdraví	0,1	31 693
3313 Odborní pracovníci účetnictví, ekonomiky, personalistiky	0,9	31 268
3341 Vedoucí v oblasti administrativních agend	0,1	30 702
3342 Odborní administrativní pracovníci v právní oblasti	0,1	30 201
3343 Odborní pracovníci v administrativě a správě organizace	1,2	31 120
3352 Pracovníci veřejné správy v oblasti daní	0,6	33 451

Hrubý měsíční plat podle podskupin zaměstnání CZ-ISCO

Královéhradecký kraj

diferenciace hrubého měsíčního platu				hrubý měsíční plat				placená doba
1. decil	1. kvartil	3. kvartil	9. decil	průměr	z toho			
Kč/měs	Kč/měs	Kč/měs	Kč/měs	Kč/měs	odměny	příplatky	náhrady	hod/měs
					%	%	%	
41 657	47 161	73 722	88 485	60 918	11,5	30,3	11,9	174,9
38 480	43 017	65 413	77 035	58 958	12,5	30,1	10,9	174,2
33 511	39 314	60 504	74 154	52 475	15,8	23,9	10,7	174,3
34 226	36 896	47 409	52 181	42 464	9,1	20,9	10,5	176,4
33 216	40 396	56 431	65 945	49 438	12,6	23,9	11,3	174,6
32 782	34 831	43 171	48 759	39 809	7,2	16,4	16,6	174,7
49 943	58 170	134 545	176 277	95 412	19,7	27,6	10,1	181,7
37 419	39 188	71 019	82 649	57 284	7,5	31,3	11,8	175,8
39 814	44 968	59 817	66 383	52 483	8,8	22,4	17,1	174,3
36 624	43 628	80 215	87 755	63 292	11,7	24,6	11,8	168,3
32 528	47 934	65 429	74 255	55 906	22,6	19,4	10,7	174,5
28 682	35 789	53 106	64 510	45 314	8,9	18,0	11,1	177,5
26 200	30 154	40 043	43 808	34 980	11,4	9,1	10,5	174,1
25 925	29 161	38 500	42 448	34 080	8,6	10,1	10,4	174,5
50 596	67 532	112 455	133 943	92 918	15,0	23,1	9,6	195,4
36 475	42 221	51 201	56 404	46 984	3,7	22,0	11,0	177,6
28 495	30 543	37 170	39 958	34 272	5,1	5,4	19,7	174,5
29 726	31 874	37 441	40 313	35 041	5,0	5,9	18,6	174,6
30 388	32 515	37 577	39 434	35 263	5,8	4,7	18,1	174,4
26 180	27 293	30 409	32 725	29 206	5,4	2,0	16,6	174,2
29 632	30 889	35 620	38 163	33 821	5,5	2,8	17,4	175,0
28 835	30 633	35 594	39 279	33 673	7,9	1,9	18,2	174,3
26 326	28 112	32 602	37 577	31 006	5,1	5,1	17,6	174,9
27 237	30 255	39 581	44 161	35 418	10,1	13,8	11,1	175,5
25 576	29 015	43 450	54 973	37 615	8,0	18,8	11,6	175,1
31 143	33 943	40 876	46 522	37 906	8,5	17,2	10,7	174,2
27 213	30 317	37 537	41 549	34 401	17,0	4,5	11,4	173,9
29 592	33 946	47 127	50 530	40 221	12,1	16,7	10,8	174,5
24 272	25 612	33 216	41 116	30 726	6,9	11,6	10,0	173,9
29 537	30 742	40 943	44 705	36 531	4,7	10,3	16,7	174,7
25 060	28 632	34 934	38 195	31 978	6,3	12,9	11,8	174,7
26 115	29 586	36 949	42 180	33 702	8,1	14,7	11,3	174,4
23 952	26 304	31 334	35 281	29 269	7,4	6,7	10,5	174,2
23 167	26 098	36 038	41 106	31 154	9,4	14,7	11,2	173,6
26 244	31 483	45 033	52 220	38 246	4,8	17,2	11,1	181,3
31 985	35 057	43 357	47 023	39 588	2,9	20,0	11,0	173,5
23 676	27 351	34 035	35 846	30 888	2,4	5,6	11,7	174,9
29 139	30 198	35 353	39 212	32 861	2,3	23,8	10,8	171,5
22 780	29 622	33 860	34 788	30 846	5,1	14,1	12,2	174,3
25 596	28 503	35 119	39 324	32 169	8,9	12,5	11,1	174,8
25 788	27 749	38 032	49 730	34 458	13,6	12,7	11,4	174,2
23 239	25 032	34 693	36 715	30 247	13,2	4,9	11,8	174,2
24 373	27 250	35 501	41 933	32 387	7,7	13,3	11,7	173,6
27 527	30 679	37 703	42 989	34 463	4,5	19,3	13,1	174,1

Hrubý měsíční plat podle podskupin zaměstnání CZ-ISCO

Královéhradecký kraj

podskupina zaměstnání / kategorie zaměstnání CZ-ISCO	počet zaměstnanců přepočtený podle placených měsíců	hrubý měsíční plat
		medián
	tis. osob	Kč/měs
3353 Pracovníci veřejné správy v oblasti sociálních, jiných dávek	0,4	28 515
3354 Pracovníci veřejné správy vydávající různá povolení	0,1	30 752
3359 Pracovníci veřejné správy v oblasti státních regulací j.n.	0,1	29 351
3412 Odborní pracovníci v oblasti sociální práce	0,5	30 635
3511 Technici provozu ICT, technici programátoři	0,0	28 907
3513 Technici počítačových sítí a systémů	0,1	35 423
4110 Všeobecní administrativní pracovníci	0,4	27 426
4120 Sekretáři (všeobecní)	0,1	28 063
4131 Pracovníci pro zpracování textů, pisáři	0,1	24 590
4311 Úředníci v oblasti účetnictví	0,1	29 204
4312 Úředníci v oblasti statistiky, finančnictví a pojišťovnictví	0,0	26 156
4321 Úředníci ve skladech	0,0	25 924
4411 Knihovníci	0,2	26 793
4415 Pracovníci evidence dat a archivů	0,1	27 801
4416 Personální referenti	0,0	31 928
4419 Úředníci j.n.	0,8	33 662
5120 Kuchaři (kromě šéfkuchařů), pomocní kuchaři	1,1	19 538
5151 Vedoucí provozu stravovacích, ubytovacích a dalších zařízení	0,2	27 387
5153 Správci objektů	0,6	21 001
5230 Pokladníci a prodavači vstupenek a jízdenek	0,0	25 369
5312 Asistenti pedagogů	0,5	22 043
5321 Ošetřovatelé a prac. sociálních služeb v obl. pobytové péče	0,9	29 502
5322 Ošetřovatelé a prac.soc.slужeb v obl.ambul. služeb,dom. péče	0,1	24 633
5329 Pracovníci osobní péče ve zdravotní a sociální oblasti j.n.	0,7	28 908
5411 Příslušníci HZS ČR,hasiči ostatních jednotek požární ochrany	0,5	40 626
5412 Policisté	0,3	34 123
5414 Pracovníci ostrahy a bezpečnostních agentur	0,1	20 999
6113 Zahradníci a pěstitelé v zahradnických školkách	0,1	21 025
7112 Zedníci, kamnáři, dlaždiči a montéři suchých staveb	0,1	24 159
7126 Instalatéři,potrubaři,stavební zámečníci a stavební klempíři	0,0	26 003
7222 Nástrojaři a příbuzní pracovníci	0,1	26 853
7231 Mechanici a opraváři motorových vozidel	0,1	26 111
7412 Elektromechanici	0,0	28 822
8157 Obsluha strojů v prádelnách a čistírnách	0,1	18 877
8182 Obsluha parních turbín, kotlů a příbuzných zařízení	0,0	28 827
8189 Obsluha stacionárních strojů a zařízení j.n.	0,1	25 898
8322 Řidiči osobních a malých dodávkových automobilů, taxikáři	0,1	27 623
8332 Řidiči nákladních automobilů, tahačů a speciálních vozidel	0,2	25 509
8341 Řidiči a obsluha zemědělských a lesnických strojů	0,0	23 835
9112 Uklízeči a pomocníci v hotelích,admin.,průmysl.a j.objektech	1,5	16 703
9333 Pomocní manipulační pracovníci (kromě výroby)	0,1	20 100
9412 Pomocníci v kuchyni	0,1	22 921
9613 Uklízeči veřejných prostranství,čističi kanalizací	0,5	16 059
9622 Pomocní pracovníci údržby budov a souvisejících prostor	0,0	20 206

Hrubý měsíční plat podle podskupin zaměstnání CZ-ISCO

Královéhradecký kraj

diferenciace hrubého měsíčního platu				hrubý měsíční plat				placená doba
1. decil	1. kvartil	3. kvartil	9. decil	průměr	z toho			
Kč/měs	Kč/měs	Kč/měs	Kč/měs	Kč/měs	odměny	příplatky	náhrady	hod/měs
					%	%	%	
23 178	25 939	30 885	40 733	29 720	5,7	9,8	9,8	176,1
25 923	27 905	33 241	36 576	30 886	5,7	11,8	11,5	174,3
22 835	26 951	30 982	34 731	29 733	8,0	9,6	11,1	176,7
24 273	27 390	33 563	38 390	30 763	5,3	14,9	11,1	172,9
22 762	25 913	31 387	35 265	28 950	7,5	12,4	11,1	173,1
27 175	31 361	38 560	44 863	36 275	9,6	15,2	10,5	175,5
21 982	24 131	31 008	37 503	28 511	9,3	11,0	10,7	174,5
23 488	25 644	30 955	32 986	28 576	8,3	13,0	11,4	174,8
20 244	22 495	27 438	29 556	24 842	17,3	3,2	11,3	174,3
24 249	26 347	32 026	36 794	29 895	7,7	10,8	11,0	174,5
20 716	22 979	30 384	36 976	27 458	5,7	9,2	10,4	174,8
21 678	24 947	29 154	31 098	26 653	6,8	13,4	11,9	174,7
20 867	23 281	29 374	33 054	26 933	6,2	9,0	10,6	174,7
22 704	26 264	30 279	33 346	28 164	9,7	8,1	12,0	174,7
25 542	27 593	35 595	44 006	33 319	10,6	14,3	10,9	175,1
26 308	29 601	38 716	45 739	35 599	10,0	14,7	11,2	174,6
16 649	17 828	22 153	25 162	20 441	7,0	7,8	10,3	175,0
18 499	23 848	30 511	34 459	27 052	7,8	13,4	10,3	176,2
16 395	17 839	24 497	28 192	21 704	6,9	9,0	10,0	175,1
20 622	21 871	28 212	30 292	25 606	7,9	13,5	11,2	174,7
18 035	19 800	24 425	27 915	22 819	6,1	6,2	17,7	175,5
24 233	26 485	32 049	34 861	29 427	3,6	18,3	11,0	169,3
21 537	22 702	27 170	29 188	25 067	3,6	13,4	10,9	173,3
23 124	25 173	32 998	37 478	29 507	3,3	19,7	10,7	177,9
32 315	35 454	47 902	55 626	42 773	6,6	20,5	12,5	164,5
27 482	30 257	38 698	42 936	34 890	7,1	29,4	10,1	173,0
17 125	18 097	26 334	29 923	22 817	3,8	22,5	10,2	177,7
18 823	19 927	24 836	27 868	22 589	8,0	14,9	10,2	176,6
21 127	22 384	26 120	27 452	24 461	8,2	14,8	10,0	176,1
21 135	23 457	28 625	31 944	26 607	6,9	19,2	10,5	178,1
20 645	24 434	29 223	31 810	26 911	6,6	15,3	11,9	175,7
23 386	24 447	27 910	31 317	26 721	5,7	14,8	10,3	175,7
23 670	25 636	31 159	41 601	30 272	5,8	20,6	10,5	179,3
17 317	18 158	19 765	21 163	19 194	5,3	12,9	12,0	174,7
20 583	24 002	36 226	39 078	29 504	3,1	25,4	9,8	183,0
21 301	23 811	30 714	33 939	27 139	3,2	24,3	9,5	176,1
22 191	24 068	31 289	33 613	27 617	6,2	18,1	10,2	182,7
22 063	23 575	28 318	31 027	26 149	6,6	18,6	9,9	177,8
21 088	22 278	25 537	27 264	24 420	6,9	16,7	10,1	177,9
14 306	15 269	19 786	22 972	18 061	6,2	9,4	10,4	175,7
14 201	17 837	23 022	25 116	20 367	5,0	14,1	10,3	176,5
16 553	17 614	25 610	27 706	22 107	6,2	16,0	10,2	186,5
12 318	13 020	22 063	25 834	17 993	5,4	11,0	10,4	175,9
12 911	16 918	23 443	26 169	20 038	6,5	10,6	10,3	175,7

Základní informace o měsíční odpracované a neodpracované době

Královéhradecký kraj

Průměrná měsíční odpracovaná doba 139,2 hod/měs

z toho přesčas 2,0 hod/měs

Diferenciace

1. decil - 10 % měsíčních odpracovaných dob menších než 124,0 hod/měs

1. kvartil - 25 % měsíčních odpracovaných dob menších než 132,7 hod/měs

Medián - 50 % měsíčních odpracovaných dob menších než 141,9 hod/měs

3. kvartil - 25 % měsíčních odpracovaných dob větších než 148,7 hod/měs

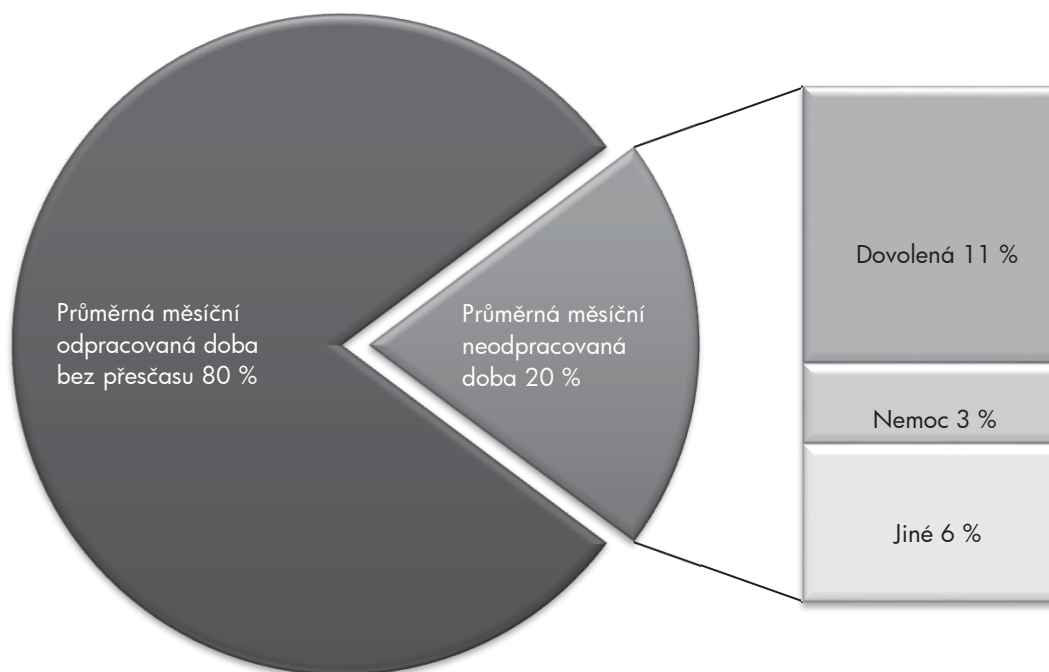
9. decil - 10 % měsíčních odpracovaných dob větších než 152,7 hod/měs

Průměrná měsíční neodpracovaná doba 35,1 hod/měs

z toho dovolená 18,9 hod/měs

z toho nemoc 5,5 hod/měs

Struktura fondu pracovní doby



**Měsíční odpracovaná a neodpracovaná doba
podle podskupin zaměstnání CZ-ISCO**

Královéhradecký kraj

podskupina zaměstnání/ kategorie zaměstnání CZ-ISCO	počet zaměstnanců přepracovaný podle evid. měsíců tis. osob	odpracovaná doba		neodpracovaná doba		
		celkem hod/měs	z toho přesčas hod/měs	celkem hod/měs	z toho	
					dovolená	nemoc
1112 Nejvyšší státní úředníci	0,1	142,7	0,3	32,3	16,7	4,1
1120 Nejvyšší představitelé společností (kromě polit.,zájm.org.)	0,1	146,9	0,5	27,3	17,1	1,2
1211 Řídící pracovníci v oblasti financí (kr.fin.,pojišť.služeb)	0,1	145,6	0,2	28,7	16,0	3,6
1212 Řídící pracovníci v oblasti lidských zdrojů	0,0	147,4	0,2	29,0	16,6	1,6
1219 Ostatní řídicí pracovníci správy podniku a pod. činností	0,1	143,5	0,2	31,0	16,5	3,3
1341 Řídící pracovníci v oblasti péče o děti	0,2	136,2	0,1	38,5	26,6	2,2
1342 Řídící pracovníci v oblasti zdravotnictví	0,1	148,3	7,4	33,1	16,9	5,6
1344 Řídící pracovníci v sociální oblasti (kromě péče o seniory)	0,0	145,4	0,2	30,4	19,8	1,9
1345 Řídící pracovníci v oblasti vzdělávání	0,5	135,4	0,1	38,9	26,1	1,2
1349 Řídící pracovníci knihoven, muzeí, práva a bezpečnosti	0,1	139,7	0,6	28,7	17,7	2,8
1439 Řídící pracovníci v ost.službách (CK, nemovitosti a jiné)	0,0	145,5	0,4	28,9	16,5	1,4
2131 Biologové, botanici, zoologové a příbuzní specialisté	0,0	144,6	2,9	32,8	17,0	2,6
2132 Specialisté v zemědělství, lesnictví, rybářství a vod.hosp.	0,1	146,0	0,3	28,1	16,3	2,2
2133 Specialisté ochrany životního prostředí (kr.přum.ekologie)	0,1	141,7	0,6	32,7	15,6	7,0
2212 Lékaři specialisté	0,6	164,4	21,3	30,6	16,8	2,3
2221 Všeobecné sestry se specializací	0,7	142,2	9,5	34,9	16,2	7,7
2320 Učitelé odborných předmětů, praktického vyučování, lektori	0,7	129,4	0,2	45,0	27,3	3,1
2330 Učitelé SŠ (kr.odborných předmětů), konzervatořích, 2.st.ZŠ	2,3	130,2	0,1	44,4	26,5	3,3
2341 Učitelé na 1. stupni ZŠ	1,3	130,8	0,2	43,6	26,0	3,7
2342 Učitelé v oblasti předškolní výchovy	1,2	131,8	0,0	42,4	26,0	6,0
2354 Lektori a učitelé hudby na ostatních školách	0,2	133,0	0,1	41,9	26,7	1,8
2355 Lektori a učitelé umění na ostatních školách	0,1	129,6	0,0	44,7	26,3	4,0
2359 Specialisté,odborní pracovníci v obl.výchovy,vzdělávání j.n.	0,7	132,3	0,2	42,6	25,7	3,6
2411 Specialisté v oblasti účetnictví	0,2	145,2	0,6	30,4	16,5	3,5
2422 Specialisté v oblasti strategie a politiky organizací	0,5	142,2	0,2	32,9	16,4	4,5
2522 Systémoví administrátoři, správci počítačových sítí	0,1	145,7	0,3	28,6	16,7	2,2
2612 Soudci a příbuzní pracovníci	0,1	142,8	0,0	31,2	17,1	4,1
2619 Specialisté v oblasti práva a příbuzných oblastech j.n.	0,1	143,7	0,0	30,8	15,4	3,9
2621 Specialisté archiváři,kurátoři a správci památkových objektů	0,1	147,7	0,2	26,2	16,8	2,0
2634 Psychologové	0,1	134,8	0,3	39,9	25,1	2,4
2635 Specialisté v oblasti sociální práce	0,2	140,8	0,4	33,8	16,7	4,3
3112 Stavební technici	0,2	142,6	0,1	31,8	15,7	4,4
3118 Technici kartografové,zeměměřiči,pracovníci v příbuz.oborech	0,2	143,3	0,5	30,8	16,4	5,9
3119 Technici v ostatních průmyslových oborech	0,1	140,9	0,6	32,8	16,0	7,1
3212 Odborní laboranti, laboratorní asistenti v obl.zdravotnictví	0,2	144,0	9,9	36,8	16,8	7,6
3221 Všeobecné sestry bez specializace	1,0	138,8	6,5	34,2	16,1	8,8
3255 Odborní pracovníci v oblasti rehabilitace	0,0	138,1	0,6	36,6	16,4	7,9
3256 Praktické sestry	0,1	138,7	6,2	32,4	15,8	8,4
3257 Asistenti ochrany veřejného zdraví	0,1	136,8	0,0	37,5	15,8	7,4
3313 Odborní pracovníci účetnictví, ekonomiky, personalistiky	0,9	144,2	0,5	30,6	16,6	3,6
3341 Vedoucí v oblasti administrativních agend	0,1	143,8	0,0	30,4	16,9	3,1
3342 Odborní administrativní pracovníci v právní oblasti	0,1	141,9	0,0	32,4	17,4	4,5
3343 Odborní pracovníci v administrativě a správě organizace	1,2	141,5	0,3	32,1	16,6	4,8
3352 Pracovníci veřejné správy v oblasti daní	0,6	137,8	0,0	36,3	16,8	5,9

**Měsíční odpracovaná a neodpracovaná doba
podle podskupin zaměstnání CZ-ISCO**

Královéhradecký kraj

podskupina zaměstnání/ kategorie zaměstnání CZ-ISCO	počet zaměstnanců přepočtený podle evid. měsíců tis. osob	odpracovaná doba		neodpracovaná doba		
		celkem hod/měs	z toho přesčas hod/měs	celkem hod/měs	z toho	
					dovolená	nemoc
3353 Pracovníci veřejné správy v oblasti sociálních, jiných dávek	0,4	143,7	0,1	32,5	16,4	7,1
3354 Pracovníci veřejné správy vydávající různá povolení	0,1	142,1	0,2	32,2	16,8	4,3
3359 Pracovníci veřejné správy v oblasti státních regulací j.n.	0,1	140,7	0,0	36,0	16,3	6,5
3412 Odborní pracovníci v oblasti sociální práce	0,5	140,5	0,2	32,3	16,4	6,1
3511 Technici provozu ICT, technici programátoři	0,0	139,8	0,0	33,1	16,3	7,8
3513 Technici počítačových sítí a systémů	0,1	146,3	1,1	29,1	16,4	1,8
4110 Všeobecní administrativní pracovníci	0,4	144,1	0,4	30,4	16,2	4,3
4120 Sekretáři (všeobecní)	0,1	142,4	0,6	32,4	16,6	5,2
4131 Pracovníci pro zpracování textů, písaři	0,1	138,0	0,0	36,3	16,9	9,4
4311 Úředníci v oblasti účetnictví	0,1	142,4	0,2	32,0	16,0	6,5
4312 Úředníci v oblasti statistiky, finančnictví a pojišťovnictví	0,0	138,3	0,2	36,4	16,9	10,9
4321 Úředníci ve skladech	0,0	142,1	0,6	32,6	16,7	6,1
4411 Knihovníci	0,2	144,5	0,6	30,1	16,6	3,7
4415 Pracovníci evidence dat a archivů	0,1	139,2	0,5	35,4	16,5	7,3
4416 Personální referenti	0,0	146,5	0,9	28,7	15,8	1,7
4419 Úředníci j.n.	0,8	143,1	0,2	31,5	9,2	4,1
5120 Kuchaři (kromě šéfkuchařů), pomocní kuchaři	1,2	142,1	0,9	32,8	16,1	8,0
5151 Vedoucí provozu stravovacích, ubytovacích a dalších zařízení	0,2	144,8	2,0	31,3	16,3	4,7
5153 Správci objektů	0,6	144,7	0,9	30,4	16,2	5,7
5230 Pokladníci a prodavači vstupenek a jízdenek	0,0	145,1	1,3	29,5	16,6	3,9
5312 Asistenti pedagogů	0,5	130,0	0,0	45,5	25,2	5,2
5321 Ošetrovatelé a prac. sociálních služeb v obl. pobytové péče	0,9	136,3	2,2	32,7	16,6	9,8
5322 Ošetrovatelé a prac.soc.služeb v obl.ambul. služeb,dom. péče	0,1	137,7	1,4	35,5	16,9	12,5
5329 Pracovníci osobní péče ve zdravotní a sociální oblasti j.n.	0,7	143,7	9,9	33,7	16,3	8,2
5411 Příslušníci HZS ČR,hasiči ostatních jednotek požární ochrany	0,5	135,1	1,0	29,5	18,2	4,2
5412 Policisté	0,3	147,6	7,0	25,2	15,9	4,4
5414 Pracovníci ostrahy a bezpečnostních agentur	0,1	143,7	9,0	33,3	15,8	9,7
6113 Zahradníci a pěstitelé v zahradnických školkách	0,1	143,4	2,4	33,1	16,0	9,0
7112 Zedníci, kamnáři, dlaždiči a montéři suchých staveb	0,1	144,1	1,9	31,9	16,0	7,2
7126 Instalatéři,potrubaři,stavební zámečníci a stavební klempíři	0,0	141,6	4,0	36,3	16,2	11,5
7222 Nástrojář a příbuzní pracovníci	0,1	141,2	1,9	34,5	17,0	7,6
7231 Mechanici a opraváři motorových vozidel	0,1	144,0	1,7	31,6	15,7	6,4
7412 Elektromechanici	0,0	145,6	5,4	33,5	16,2	6,7
8157 Obsluha strojů v prádelnách a čistírnách	0,1	132,0	0,5	42,7	15,9	15,8
8182 Obsluha parních turbín, kotlů a příbuzných zařízení	0,0	155,6	14,6	27,1	15,2	3,2
8189 Obsluha stacionárních strojů a zařízení j.n.	0,1	150,3	6,0	25,7	15,7	4,2
8322 Řidiči osobních a malých dodávkových automobilů, taxikáři	0,1	150,0	9,3	32,3	15,2	6,9
8332 Řidiči nákladních automobilů, tahačů a speciálních vozidel	0,2	143,8	3,4	33,8	16,0	8,9
8341 Řidiči a obsluha zemědělských a lesnických strojů	0,0	143,4	3,4	34,3	16,1	11,3
9112 Uklízeči a pomocníci v hotelích,admin.,průmysl.a j.objektech	1,6	140,7	1,8	35,0	16,0	9,7
9333 Pomocní manipulační pracovníci (kromě výroby)	0,1	142,3	2,5	34,0	15,4	10,7
9412 Pomocníci v kuchyni	0,1	144,0	11,1	41,2	15,7	15,1
9613 Uklízeči veřejných prostranství,čističi kanalizací	0,5	141,2	1,6	34,7	15,7	10,4
9622 Pomocní pracovníci údržby budov a souvisejících prostor	0,0	144,6	1,4	31,1	16,3	5,9

Základní informace o hodinovém výděлку

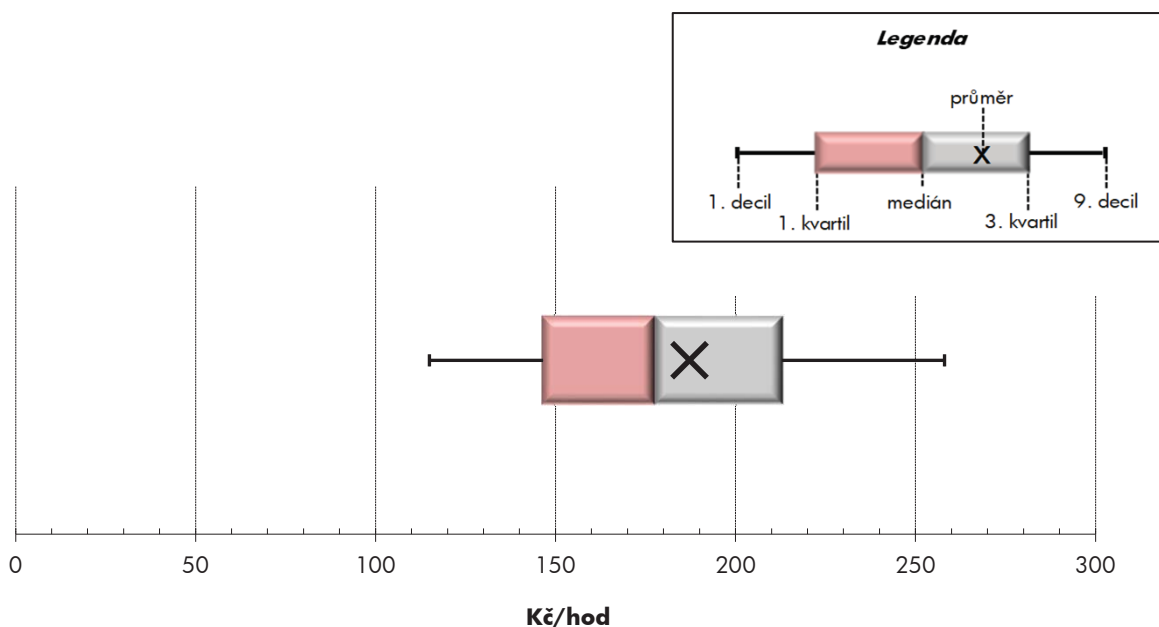
Královéhradecký kraj

Medián hodinového výděлку	177,7 Kč/hod
Index mediánu hodinového výděлку vůči 4. čtvrtletí 2017	104,0 %

Diferenciace

1. decil - 10 % hodinových výdělků menších než	114,9 Kč/hod
1. kvartil - 25 % hodinových výdělků menších než	146,5 Kč/hod
Medián - 50 % hodinových výdělků menších než	177,7 Kč/hod
3. kvartil - 25 % hodinových výdělků větších než	212,8 Kč/hod
9. decil - 10 % hodinových výdělků větších než	258,0 Kč/hod

Průměr hodinového výděлку	187,3 Kč/hod
--	---------------------



Hodinový výdělek se zjišťuje jako průměrný hodinový výdělek definovaný v § 351 až § 362 zákona č. 262/2006 Sb., zákoníku práce, ve znění pozdějších předpisů.

Hodinový výdělek podle pohlaví a věku

Královéhradecký kraj

pohlaví/ věková skupina	počet zaměstnanců přepočtený podle placených měsíců	medián hodinového výdělku	diferenciace hodinového výdělku		průměr hodinového výdělku
			1. decil	9. decil	
	tis. osob	Kč/hod	Kč/hod	Kč/hod	Kč/hod
CELKEM - platová sféra	35,9	177,7	114,9	258,0	187,3
do 20 let	0,1	85,2	75,3	147,7	100,5
20 - 29 let	3,4	158,8	108,7	207,1	159,9
30 - 39 let	6,5	176,0	121,3	245,8	185,0
40 - 49 let	11,7	179,2	117,9	263,5	190,6
50 - 59 let	10,5	182,8	114,4	267,7	192,1
60 a více let	3,7	184,5	106,5	283,7	193,4
MUŽI	11,7	194,0	130,9	303,7	210,5
do 20 let	0,0	*	*	*	*
20 - 29 let	1,2	168,9	102,1	218,6	166,7
30 - 39 let	2,6	196,7	143,6	272,6	206,7
40 - 49 let	3,4	211,0	141,5	320,7	226,5
50 - 59 let	2,9	194,4	128,3	324,3	216,8
60 a více let	1,6	188,7	118,6	322,5	206,7
ŽENY	24,2	171,7	110,1	237,9	176,0
do 20 let	0,0	106,3	75,3	148,6	109,1
20 - 29 let	2,2	154,0	110,6	201,2	156,1
30 - 39 let	3,9	164,6	113,3	228,8	170,3
40 - 49 let	8,3	171,6	111,6	238,2	176,0
50 - 59 let	7,6	179,8	109,7	247,4	182,8
60 a více let	2,1	181,5	101,2	257,3	183,4

Hodinový výdělek podle podskupin zaměstnání CZ-ISCO

Královéhradecký kraj					
podskupina zaměstnání/ zaměstnání CZ-ISCO	počet zaměstnanců přepočtený podle placených měsíců	medián hodinového výdělku	diferenciace hodinového výdělku		průměr hodinového výdělku
			1. decil	9. decil	
	tis. osob	Kč/hod	Kč/hod	Kč/hod	Kč/hod
1112 Nejvyšší státní úředníci	0,1	302,8	218,0	509,6	336,7
1120 Nejvyšší představitelé společností (kromě polit.,záj.m.org.)	0,1	304,9	178,3	388,3	304,3
1211 Řídící pracovníci v oblasti financí (kr.fin.,pojišť.služeb)	0,1	255,6	180,6	414,0	278,3
1212 Řídící pracovníci v oblasti lidských zdrojů	0,0	212,6	173,1	281,7	223,9
1219 Ostatní řídicí pracovníci správy podniku a pod. činností	0,1	243,7	180,8	382,8	265,2
1341 Řídící pracovníci v oblasti péče o děti	0,2	220,9	176,3	269,2	224,2
1342 Řídící pracovníci v oblasti zdravotnictví	0,1	407,9	261,7	794,7	483,6
1344 Řídící pracovníci v sociální oblasti (kromě péče o seniory)	0,0	299,2	181,8	402,2	286,3
1345 Řídící pracovníci v oblasti vzdělávání	0,5	283,3	220,1	370,4	294,3
1349 Řídící pracovníci knihoven, muzeí, práva a bezpečnosti	0,1	381,6	198,7	517,9	357,1
1439 Řídící pracovníci v ost.službách (CK, nemovitosti a jiné)	0,0	353,9	179,9	468,3	334,2
2132 Specialisté v zemědělství, lesnictví, rybářství a vod.hosp.	0,1	163,4	135,0	215,0	168,4
2133 Specialisté ochrany životního prostředí (kr.prům.ekologie)	0,1	172,5	140,1	212,8	180,2
2212 Lékaři specialisté	0,7	377,7	214,8	556,9	393,5
2221 Všeobecné sestry se specializací	0,8	236,6	189,1	274,7	236,0
2320 Učitelé odborných předmětů, praktického vyučování, lektori	0,6	186,2	156,3	225,7	189,3
2330 Učitelé SŠ (kr.odborných předmětů), konzervatořích, 2.st.ZŠ	2,3	191,0	163,6	226,2	194,6
2341 Učitelé na 1. stupni ZŠ	1,4	193,5	163,6	226,0	195,0
2342 Učitelé v oblasti předškolní výchovy	1,2	167,2	145,2	198,5	170,7
2354 Lektori a učitelé hudby na ostatních školách	0,3	186,8	157,7	225,6	191,7
2355 Lektori a učitelé umění na ostatních školách	0,2	188,5	160,4	246,3	195,9
2359 Specialisté,odborní pracovníci v obl.výchovy,vzdělávání j.n.	0,8	169,9	143,6	211,3	174,2
2411 Specialisté v oblasti účetnictví	0,2	186,0	149,1	246,9	193,7
2422 Specialisté v oblasti strategie a politiky organizací	0,5	186,0	138,0	301,0	205,4
2522 Systémoví administrátoři, správci počítačových sítí	0,1	200,9	166,5	246,7	202,0
2612 Soudci a příbuzní pracovníci	0,1	211,6	167,2	234,4	207,1
2619 Specialisté v oblasti práva a příbuzných oblastech j.n.	0,1	213,9	167,4	275,4	220,4
2621 Specialisté archiváři,kurátoři a správci památkových objektů	0,1	165,7	141,0	238,4	176,2
2634 Psychologové	0,1	191,2	165,4	241,0	199,7
2635 Specialisté v oblasti sociální práce	0,2	175,6	136,2	208,6	175,8
3112 Stavební technici	0,2	178,9	144,4	220,4	182,4
3118 Technici kartografové,zeměměřiči,pracovníci v příbuz.oborech	0,2	164,0	138,6	200,3	169,4
3119 Technici v ostatních průmyslových oborech	0,1	166,4	132,8	235,2	178,7
3212 Odborní laboranti, laboratorní asistenti v obl.zdravotnictví	0,2	185,0	136,3	247,4	188,7
3221 Všeobecné sestry bez specializace	1,0	213,1	172,9	247,6	213,0
3255 Odborní pracovníci v oblasti rehabilitace	0,0	173,8	135,0	196,5	170,9
3256 Praktické sestry	0,1	184,0	157,7	215,8	184,4
3257 Asistenti ochrany veřejného zdraví	0,1	167,0	121,7	178,5	161,4
3313 Odborní pracovníci účetnictví, ekonomiky, personalistiky	0,9	173,9	143,9	226,2	180,7
3341 Vedoucí v oblasti administrativních agend	0,1	184,7	156,3	247,7	194,8
3342 Odborní administrativní pracovníci v právní oblasti	0,1	185,6	144,7	218,8	182,9
3343 Odborní pracovníci v administrativě a správě organizace	1,3	173,3	138,7	229,9	180,6
3352 Pracovníci veřejné správy v oblasti daní	0,6	184,2	154,2	232,7	190,1
3353 Pracovníci veřejné správy v oblasti sociálních, jiných dávek	0,4	150,1	116,8	210,9	154,8

Hodinový výdělek podle podskupin zaměstnání CZ-ISCO

Královéhradecký kraj					
podskupina zaměstnání/ zaměstnání CZ-ISCO	počet zaměstnanců přepočtený podle placených měsíců	medián hodinového výdělku	diferenciace hodinového výdělku		průměr hodinového výdělku
			1. decil	9. decil	
	tis. osob	Kč/hod	Kč/hod	Kč/hod	Kč/hod
3354 Pracovníci veřejné správy vydávající různá povolení	0,1	175,3	148,1	207,7	177,3
3359 Pracovníci veřejné správy v oblasti státních regulací j.n.	0,1	150,2	119,9	177,0	152,8
3412 Odborní pracovníci v oblasti sociální práce	0,5	171,7	128,5	214,0	172,7
3511 Technici provozu ICT, technici programátoři	0,0	163,1	138,8	200,9	166,5
3513 Technici počítačových sítí a systémů	0,1	191,0	156,1	231,8	198,9
4110 Všeobecní administrativní pracovníci	0,4	150,2	122,0	188,3	153,9
4120 Sekretáři (všeobecní)	0,1	153,4	124,9	205,2	159,0
4131 Pracovníci pro zpracování textů, písaři	0,1	154,4	135,2	179,9	154,5
4311 Úředníci v oblasti účetnictví	0,1	166,5	133,5	216,0	170,8
4312 Úředníci v oblasti statistiky, finančnictví a pojišťovnictví	0,0	141,7	93,9	184,2	143,1
4321 Úředníci ve skladech	0,0	149,3	130,3	179,1	153,9
4411 Knihovníci	0,2	146,7	116,5	177,8	147,5
4415 Pracovníci evidence dat a archivů	0,1	162,1	135,2	191,5	163,1
4416 Personální referenti	0,0	179,4	144,3	212,4	180,6
4419 Úředníci j.n.	0,8	186,2	143,1	244,5	195,4
5120 Kuchaři (kromě šéfkuchařů), pomocní kuchaři	1,3	120,0	95,2	155,4	123,4
5151 Vedoucí provozu stravovacích, ubytovacích a dalších zařízení	0,3	155,1	94,9	200,2	154,7
5153 Správci objektů	0,7	126,6	96,1	167,4	131,1
5230 Pokladníci a prodavači vstupenek a jízdenek	0,0	146,0	104,0	176,8	142,8
5312 Asistenti pedagogů	0,9	132,2	108,4	167,4	135,8
5321 Ošetřovatelé a prac. sociálních služeb v obl. pobytové péče	0,9	171,8	139,1	202,4	172,5
5322 Ošetřovatelé a prac.soc.služeb v obl.ambul. služeb,dom. péče	0,1	143,7	125,2	175,6	148,9
5329 Pracovníci osobní péče ve zdravotní a sociální oblasti j.n.	0,7	157,5	129,2	198,4	160,8
5411 Příslušníci HZS ČR,hasiči ostatních jednotek požární ochrany	0,5	213,6	176,0	295,3	225,5
5412 Policisté	0,3	190,5	158,6	231,4	194,7
5414 Pracovníci ostrahy a bezpečnostních agentur	0,1	117,3	97,6	158,2	123,0
6113 Zahradníci a pěstitelé v zahradnických školkách	0,1	124,3	107,6	153,9	127,6
7112 Zedníci, kamnáři, dlaždičci a montéři suchých staveb	0,1	138,9	121,7	153,1	139,0
7126 Instalatéři,potrubaři,stavební zámečníci a stavební klempíři	0,0	141,7	120,9	157,7	142,5
7222 Nástrojaři a příbuzní pracovníci	0,1	152,2	116,7	174,3	148,7
7231 Mechanici a opraváři motorových vozidel	0,1	146,7	131,2	163,6	148,8
7412 Elektromechanici	0,0	154,3	129,6	176,1	157,0
8157 Obsluha strojů v prádelnách a čistírnách	0,1	116,8	96,5	135,6	118,4
8182 Obsluha parních turbín, kotlů a příbuzných zařízení	0,0	143,1	95,1	176,0	138,5
8189 Obsluha stacionárních strojů a zařízení j.n.	0,1	147,9	121,9	190,2	153,0
8322 Řidiči osobních a malých dodávkových automobilů, taxikáři	0,1	146,9	125,7	172,6	148,1
8332 Řidiči nákladních automobilů, tahačů a speciálních vozidel	0,2	139,1	121,6	163,8	141,8
9112 Uklízeči a pomocníci v hotelích,admin.,průmysl.a j.objektech	1,9	102,6	83,0	132,8	107,0
9333 Pomocní manipulační pracovníci (kromě výroby)	0,1	118,2	76,9	145,0	115,5
9412 Pomocníci v kuchyni	0,1	119,9	85,2	148,6	119,3
9622 Pomocní pracovníci údržby budov a souvisejících prostor	0,1	117,8	89,0	146,5	117,5



Dodatek

Technický popis šetření

Dodatek - Technický popis šetření

Technický popis šetření přibližuje metodické postupy používané při zpracování platové sféry Regionální statistiky ceny práce (RSCP-PLS). Popis je rozdělen do čtyř kapitol: koncepce šetření, vstupní údaje, nejdůležitější sledované ukazatele a definice vybraných pojmů.

1. Koncepce šetření

Kapitola popisuje základní soubor šetření a strukturu statistického souboru platové sféry RSCP-PLS.

1.1. Základní soubor

Základním souborem RSCP-PLS je soubor ekonomických subjektů, definovaný z účelovém registrem organizací RARIS informačního prezentačního systému ÚFIS spravovaným Ministerstvem financí. ÚFIS obsahuje informace z účetního a finančního výkaznictví organizačních složek státu, kapitol státního rozpočtu, státních příspěvkových organizací, státních fondů, územních samosprávných celků a jimi zřizovaných příspěvkových organizací v ČR (viz <http://wwwinfo.mfcr.cz/ufis/>). Ekonomické subjekty, které přísluší do platové sféry, odměňují platem podle § 109, odst. 3 zákona č. 262/2006 Sb., zákoníku práce, ve znění pozdějších předpisů. Statistické šetření RSCP pro platovou sféru využívá dat Informačního systému o platech, provozovaného Ministerstvem financí (viz www.mfcr.cz/isp).

1.2. Struktura souboru RSCP-PLS

Statistické šetření RSCP-PLS vychází v roce 2018 ze statistického souboru 13 544 ekonomických subjektů, které reprezentují 719 tisíc zaměstnanců (viz tabulka 1).

Soubor RSCP-PLS			
	RSCP-PLS Celkem	z toho RSCP-PLS – kraj Královéhradecký	
		se sídlem v kraji	se sídlem mimo kraj
Počet ekonomických subjektů	13 544	791	49
Počet zaměstnanců	719 tis.	30 tis.	6 tis.

Tabulka 1

Z hlediska odvětvové skladby představují platovou sféru RSCP-PLS zejména tři odvětví národního hospodářství – odvětví veřejné správy, odvětví vzdělávání a odvětví zdravotní a sociální péče. Strukturu výběrového souboru RSCP-PLS z odvětvového hlediska ukazuje ve sledovaném kraji v roce 2018 tabulka 2.

Odvětvová skladba výběrového souboru RSCP-PLS – kraj Královéhradecký			
Kód CZ-NACE	Sekce	Počet ES	
		se sídlem v kraji	se sídlem mimo kraj
A	Zemědělství, lesnictví a rybářství		
B	Těžba a dobývání		
C	Zpracovatelský průmysl		
D	Výroba a rozvod elektřiny, plynu, tepla		
E	Zásobování vodou, činnosti související s odpady	10	
F	Stavebnictví		
G	Obchod, opravy motorových vozidel		
H	Doprava a skladování	1	2
I	Ubytování, stravování a pohostinství	12	1
J	Informační a komunikační činnosti	2	
K	Peněžnictví a pojišťovnictví		
L	Činnosti v oblasti nemovitostí	1	1
M	Profesní, vědecké a technické činnosti	2	3
N	Administrativní a podpůrné činnosti		
O	Veřejná správa, obrana, sociální zabezpečení	216	35
P	Vzdělávání	433	3
Q	Zdravotní a sociální péče	62	2
R	Kulturní, zábavní a rekreační činnosti	51	2
S	Ostatní činnosti	1	

Tabulka 2

2. Vstupní údaje

Kapitola popisuje specifika sběru dat pro šetření RSCP-PLS, nejdůležitější vstupní údaje, kvalitu údajů a používané klasifikace a číselníky.

2.1. Sběr dat

Vlastní sběr dat pro RSCP-PLS zabezpečuje Informační systém o platech. RSCP-PLS přebírá kompletní soubor platové sféry a provádí na něm specifické kontroly.

2.2. Nejdůležitější vstupní údaje

Šetření RSCP-PLS monitoruje s roční periodicitou úroveň a strukturu hrubého měsíčního platu, pracovní doby a hodinového výdělku zaměstnanců v platové sféře příslušného kraje. Nejdůležitější třídění podle osobních i podnikových charakteristik jsou obsažena v této publikaci a patří mezi ně pohlaví, věk, vzdělání a zaměstnání podle klasifikace CZ-ISCO.

Hrubý měsíční plat je součtem platu za práci, náhrad platu a odměn za pracovní pohotovost, které jsou přímo sbíranými položkami. Plat je definován v § 109, odst. 3 zákona č. 262/2006 Sb., zákoníku práce, ve znění pozdějších předpisů. Šetření RSCP-PLS sleduje i strukturu hrubého měsíčního platu, tj. odměny, příplatky a náhrady. Hrubý měsíční plat a jeho složky se vztahují k celému sledovanému období, které zahrnuje dobu od počátku roku do konce čtvrtletí, za které se šetření provádí.

Šetření RSCP-NS dále sleduje pracovní dobu zaměstnanců. Vstupní věta o zaměstnanci obsahuje odpracovanou dobu od počátku roku a z ní počet přesčasových hodin. Odpracovaná doba u zaměstnanců odměňovaných měsíčním platem nezahrnuje dobu svátků v jinak pracovních dnech. Věta dále obsahuje celkovou neodpracovanou dobu od počátku roku, z ní počet hodin nemoci a dovolené.

Hodinový výdělek je údaj zjišťovaný z průměrných hodinových výdělků definovaných v §§ 351-362 zákona č. 262/2006 Sb., zákoníku práce, ve znění pozdějších předpisů. Obvykle se jedná o podíl platu za práci a odpracované doby za poslední čtvrtletí sledovaného období. Hodinový výdělek je krátkodobým indikátorem výdělkové úrovně.

2.3. Kvalita údajů

Zjišťované charakteristiky podléhají nevýběrovým chybám, neboť se nejedná o výběrové šetření. Nevýběrové chyby bývají způsobeny především špatnou kvalitou dat (neúplné a chybné údaje) předávaných respondenty do Informačního systému o platu. Při zpracovávání údajů je jejich vliv snižován několikastupňovými kontrolními mechanismy a častými kontakty zpracovatele šetření s respondenty.

2.4. Klasifikace a číselníky

RSCP-PLS používá standardní statistické klasifikace a číselníky (podrobněji popsané na www.czso.cz). Použití platných statistických klasifikací závazné jak pro orgán vykonávající státní statistickou službu, tak pro zpravodajské jednotky, které poskytují údaje pro statistické zjišťování. RSCP-PLS používá následující klasifikace a číselníky:

CZ-ISCO

Klasifikace zaměstnání; vydáno sdělením ČSÚ č. 206/2010 Sb. ze dne 16. června 2010 o zavedení Klasifikace zaměstnání CZ-ISCO.

CZ-ICSE	Klasifikace postavení v zaměstnání; vydáno sdělením ČSÚ č. 494/2003 Sb. ze dne 18. prosince 2003 o vydání Klasifikace postavení v zaměstnání.
KKOV	Klasifikace kmenových oborů vzdělání; od 1. ledna 2009 převzalo MŠMT gesci za Klasifikaci kmenových oborů vzdělání (KKOV) jako resortní klasifikaci.
LAU 1	Číselník okresů; od 1. ledna 2008 je systém statistické klasifikace územních struktur v České republice rozdělen, v souladu se systémem Eurostatu, na dvě části: klasifikace CZ-NUTS a systém LAU (Local Administrative Units). Z hlediska statistiky mají LAU závazný charakter. Jednotky LAU 1 (dřívější NUTS 4) jsou v ČR tvořeny okresy. Územní jednotky na úrovni LAU 1 přebírají kódy od dřívějších jednotek NUTS 4. Proti NUTS 4 jsou v LAU 1 následující změny: <ul style="list-style-type: none"> - do kódů LAU 1 okresů krajů Vysočina a Jihomoravského se promítá změna kódů NUTS 3 těchto krajů, - Praha se na úrovni LAU 1 nečlení.
CZ-NACE	Klasifikace ekonomických činností (CZ-NACE); vydáno sdělením ČSÚ č. 244/2007 Sb. ze dne 18. září 2007 o zavedení Klasifikace ekonomických činností.
CZ-GEONOM	Klasifikace zemí; vydáno sdělením ČSÚ č. 487/2003 Sb. ze dne 18. prosince 2003 o vydání Klasifikace zemí. Poslední aktualizace byla provedena k 15. prosinci 2008 sdělením ČSÚ č. 429/2008 Sb. ze dne 26. listopadu 2008 o aktualizaci Klasifikace zemí a o ukončení zveřejňování aktualizací.

3. Nejdůležitější sledované ukazatele

Kapitola popisuje nejdůležitější sledované ukazatele, algoritmy jejich výpočtu a kritéria pro zahrnutí zaměstnanců do dalších výpočtů.

3.1. Hrubý měsíční plat (sestavy PLS-Mx)

Hrubý měsíční plat je v RSCP-PLS definován jako součet platu za práci, náhrad platu a odměny za pracovní pohotovost za sledované období. **Hrubý měsíční plat** za pracovní poměr zaměstnance se vypočte podle vzorce:

$$\text{HMP} = \frac{\text{PLAT} + \text{NAHRADY} + \text{POHOTOV}}{\text{MESPLAC}_{\text{prep}}}$$

kde:

HMP je hrubý měsíční plat zaměstnance,

PLAT	je plat za práci zaměstnance v kumulaci za sledované období (vstupní položka věty o zaměstnanci),
NAHRADY	jsou náhrady platu zaměstnance v kumulaci za sledované období (vstupní položka věty o zaměstnanci),
POHOTOV	je odměna za pracovní pohotovost zaměstnance v kumulaci za sledované období (vstupní položka věty o zaměstnanci),
MESPLAC_prep	je počet přepočtených placených měsíců zaměstnance, tj. počet měsíců, které zaměstnanec odpracoval, nebo za které pobíral náhrady platu (kromě náhrady za dobu dočasně pracovní neschopnosti).

Počet přepočtených placených měsíců MESPLAC_prep je roven počtu kalendářních měsíců (6 při 1. pololetí, 12 při celém roku) v případě, že zaměstnanec s plným pracovním úvazkem po celé sledované období pracoval, nebo pobíral náhrady platu (s výjimkou náhrady za dobu dočasně pracovní neschopnosti). Pokud byl zaměstnanec v evidenčním stavu kratší dobu než sledované období, bude jeho počet placených měsíců zkrácen poměrem počtu pracovních dnů v evidenčním stavu a ve sledovaném období. Měl-li zaměstnanec sjednán kratší pracovní úvazek, bude jeho počet placených měsíců zkrácen poměrem kratšího a plného úvazku. Podobně se počet placených měsíců zkrátí, pokud zaměstnanec měl tzv. neplacenou absenci (např. neplacené volno, nemoc, ošetřování člena rodiny).

Při výpočtu charakteristik hrubého měsíčního platu (např. medián, průměr) za určitou skupinu zaměstnanců vstupuje každý zaměstnanec do výpočtu s váhou odpovídající počtu jeho placených měsíců za sledované období (tzv. váha placené doby). Tedy zaměstnanec, který byl zaměstnán jen část období (nebo měl kratší úvazek, nebo byl nemocný) má menší vliv na výslednou charakteristiku. Vážený způsob výpočtu umožňuje korektní srovnání platové úrovně jednotlivých zaměstnání a srovnávání v čase.

Počet zaměstnanců přepočtený podle placených měsíců je vypočten jako podíl součtu přepočtených placených měsíců za určitou skupinu zaměstnanců a počtu kalendářních měsíců ve sledovaném období (6 při 1. pololetí, 12 při celém roku).

Měsíční placená doba vyjadřuje počet placených hodin – součet hodin odpracovaných a hodin s náhradou platu (vyjma náhrady za dobu dočasně pracovní neschopnosti) za plně placený měsíc. Výpočet je konzistentní s výpočtem hrubého měsíčního platu.

Kritéria pro zahrnutí zaměstnance do výpočtů výše uvedených ukazatelů jsou následující:

- přepočtený počet placených měsíců zaměstnance je alespoň jeden měsíc,
- stanovená týdenní pracovní doba na dané pracovní místo je alespoň 30 hodin (dle doporučení Eurostatu).

Počet zaměstnanců a hrubá měsíční mzda/plat podle RSCP jsou rozdílné od údajů **mzdové statistiky ČSÚ**. Prvním důvodem rozdílu je jiný způsob přepočtu zaměstnanců v RSCP. Počet zaměstnanců přepočtený podle placených měsíců (RSCP) na rozdíl od přepočteného počtu zaměstnanců uveřejňovaného ve mzdových šetřeních ČSÚ neobsahuje zaměstnance po dobu jejich neplacené absence (např. neplacené volno, nemoc, ošetřování člena rodiny), tj. po dobu, kdy zaměstnanci nedostávají náhrady, které jsou součástí hrubé mzdy. Menší počet zaměstnanců v RSCP pak znamená vyšší průměrnou hrubou měsíční mzdu/plat z šetření RSCP než u ČSÚ. Druhým důvodem rozdílu je skutečnost, že jsou z výpočtu vyloučeni zaměstnanci, kteří nesplňují výše uvedená kritéria pro zahrnutí zaměstnance do výpočtů. Koncept výpočtu hrubé měsíční mzdy/platu podle RSCP, který se používá mj. ve výdělkových šetřeních Eurostatu (viz šetření Structure of Earnings Survey), umožňuje provádět přesnější srovnání mezd/platů jednotlivých skupin zaměstnanců (a zejména jednotlivých zaměstnání) bez ovlivnění neplacenou absencí.

3.2. Měsíční odpracovaná a neodpracovaná doba (sestavy MZS-Tx)

Měsíční odpracovaná doba zaměstnance se vypočte podle vzorce:

$$\text{ODPRACD}_{\text{mes}} = \frac{\text{ODPRACD}}{\text{MESEVID}_{\text{prep}}}$$

kde :

- ODPRACD_{mes} je měsíční odpracovaná doba zaměstnance,
- ODPRACD je odpracovaná doba zaměstnance v kumulaci za sledované období (vstupní položka věty o zaměstnanci),
- MESEVID_{prep} je počet přepočtených evidenčních měsíců zaměstnance, tj. počet měsíců, odpovídajících délce pracovního úvazku a délce pracovního poměru ve sledovaném období.

Počet přepočtených evidenčních měsíců MESEVID_{prep} je roven počtu kalendářních měsíců v případě, že zaměstnanec s plným pracovním úvazkem byl po celé sledované období v pracovním poměru a nebyl na mateřské či rodičovské dovolené. Pokud byl zaměstnanec v evidenčním stavu kratší dobu než sledované období, bude jeho počet evidenčních měsíců zkrácen poměrem počtu pracovních dnů v evidenčním stavu a ve sledovaném období. Měl-li zaměstnanec sjednán kratší pracovní úvazek, bude jeho počet evidenčních měsíců zkrácen poměrem kratšího a plného úvazku.

Průměrná měsíční odpracovaná doba za určitou skupinu zaměstnanců je vypočtena jako vážená charakteristika, v níž má měsíční odpracovaná doba každého zaměstnance váhu odpovídající počtu jeho evidenčních měsíců ve sledovaném období (tzv. váha evidenční doby). Tedy zaměstnanec, který byl zaměstnán jen po část období (nebo měl kratší úvazek) má menší vliv na výsledný

průměr. Vážený způsob výpočtu umožňuje korektní srovnání průměrné odpracované doby podle jednotlivých zaměstnání a v jednotlivých letech.

Obdobně jako odpracovaná doba se počítají měsíční neodpracovaná doba a průměrné měsíční údaje o přesčasu, dovolené a nemoci.

Počet zaměstnanců přepočtený podle evidenčních měsíců je vypočten jako podíl součtu přepočtených evidenčních měsíců za určitou skupinu zaměstnanců a počtu kalendářních měsíců ve sledovaném období (6 při 1. pololetí, 12 při celém roku).

Kritéria pro zahrnutí zaměstnance do výpočtů výše uvedených ukazatelů jsou stejná jako u platových sestav:

- přepočtený počet placených měsíců zaměstnance je alespoň jeden měsíc,
- stanovená týdenní pracovní doba na dané pracovní místo je alespoň 30 hodin (dle doporučení Eurostatu).

3.3. Hodinový výdělek (sestavy MZS-Vx)

Hodinový výdělek je přímo zjišťovaná veličina. Do výpočtu charakteristik hodinového výdělku jsou zařazeni zaměstnanci, kteří byli v evidenčním stavu v posledním dnu sledovaného období.

4. Definice vybraných pojmů

Ekonomický subjekt	Ekonomický subjekt je právnický subjekt nebo fyzická osoba s postavením podnikatele, zapsaná do registru ekonomických subjektů ČSÚ. Každému ekonomickému subjektu se přiděluje identifikační číslo (IČO).
Organizační jednotka	Z hlediska výdělkové statistiky RSCP se dělí ekonomické subjekty na organizační jednotky podle okresu, ve kterém jednotky působí. Organizační jednotku tvoří všechny útvary ekonomického subjektu, které působí ve stejném okrese.
Zpravodajská jednotka	Zpravodajskou jednotkou je právnická osoba, organizační složka státu nebo fyzická osoba, od nichž se požaduje poskytnutí údajů ve statistickém zjišťování podle zákona č. 89/1995 Sb., o státní statistické službě ve znění pozdějších předpisů.
Sledované období	Sledované období je období od začátku roku do konce čtvrtletí, ve kterém se statistické zjišťování provádí.
Mzdová sféra	Do mzdové sféry patří subjekty, které odměňují mzdou podle § 109, odst. 2 zákona č. 262/2006 Sb., zákoníku práce, ve znění pozdějších předpisů.
Platová sféra	Do platové sféry patří subjekty, které odměňují platem podle § 109, odst. 3 zákona č. 262/2006 Sb., zákoníku práce, ve znění pozdějších předpisů.
Soubor RSCP-PLS	Souborem RSCP platové sféry je soubor ekonomických subjektů definovaný v ÚFIS registrem organizací RARIS (viz http://www.info.mfcr.cz/ufis/).