



REGIONÁLNÍ STATISTIKA CENY PRÁCE

rok **2015**

Platová sféra

Královéhradecký kraj

Revidované výsledky ke dni 22. 3. 2017

WWW.ISPV.CZ

Copyright - MPSV ČR

Publikace ani její část nesmí být kopírována, rozšiřována a zařazována do informačních systémů v jakékoliv formě (elektronické, mechanické, optické, magnetické aj.) bez písemného souhlasu

Ministerstva práce a sociálních věcí

Zpracovatel: TREXIMA, spol. s r.o., třída Tomáše Bati 299, Louky, 763 02 Zlín

Obsah:

Úvod	7
Výsledková část - platová sféra	
Základní metodické přístupy	11
Popis publikovaných tabulek	12
Hrubý měsíční plat	
PLS-M0 Základní informace o hrubém měsíčním platu	13
PLS-M1 Hrubý měsíční plat podle pohlaví a věku	14
PLS-M2 Hrubý měsíční plat podle vzdělání	14
PLS-M7 Hrubý měsíční plat podle hlavních tříd a tříd zaměstnání CZ-ISCO	16
PLS-M8 Hrubý měsíční plat podle podskupin a kategorií zaměstnání CZ-ISCO	20
Měsíční odpracovaná a neodpracovaná doba	
PLS-T0 Základní informace o měsíční odpracované a neodpracované době	24
PLS-T8 Měsíční odpracovaná a neodpracovaná doba podle podskupin a kategorií zaměstnání CZ-ISCO	25
Hodinový výdělek	
PLS-V0 Základní informace o hodinovém výdělku	27
PLS-V1 Hodinový výdělek podle pohlaví a věku	28
PLS-V8 Hodinový výdělek podle podskupin a kategorií zaměstnání CZ-ISCO	29

Dodatek - Technický popis šetření

1. Koncepce šetření	33
1.1 Základní soubor	33
1.3 Struktura souboru RSCP-PLS	33
2. Vstupní údaje	34
2.1 Sběr dat	34
2.2 Nejdůležitější vstupní údaje	35
2.3 Kvalita údajů	35
2.4 Klasifikace a číselníky	35
3. Nejdůležitější sledované ukazatele	36
3.1 Hrubý měsíční plat	36
3.2 Měsíční odpracovaná a neodpracovaná doba	38
3.3 Hodinový výdělek	39
4. Definice vybraných pojmů	40



Úvodní část

Ú v o d

Regionální statistika ceny práce (RSCP) je systém pravidelného monitorování výdělkové úrovně a pracovní doby zaměstnanců v jednotlivých krajích České republiky formou statistického šetření. Sledovanými ukazateli výdělkové úrovně jsou hrubá měsíční mzda (plat) a hodinový výdělek. Šetření je obsahově harmonizováno se strukturálním šetřením EU „Structure of Earnings Survey“, viz nařízení Komise (ES) č. 1916/2000 ve znění pozdějších předpisů. Gestorem šetření je Ministerstvo práce a sociálních věcí (MPSV). Průběh a vývoj šetření RSCP řídí komise složená ze zástupců MPSV, Českého statistického úřadu (ČSÚ), Ministerstva financí, České národní banky, Českomoravské konfederace odborových svazů, Svazu průmyslu a dopravy ČR, CERGE-EI, VŠE v Praze a dalších institucí. Zpracovatelem RSCP je TREXIMA, spol. s r.o. (www.trexima.cz).

Šetření RSCP sleduje výdělky ve mzdové i platové sféře. Ve mzdové sféře je zjišťování prováděno pod názvem „Čtvrtletní šetření o průměrném výdělku“ a je zařazeno do programu statistických zjišťování vyhlášených ČSÚ ve sbírce zákonů pro příslušný kalendářní rok (viz příloha č. 2 Vyhlášky č. 239/2014 Sb., kterou se stanoví Program statistických zjišťování na rok 2015) a pro vybrané ekonomické subjekty je povinné. Zdrojem dat pro platovou sféru je Informační systém o platech, který je spravován Ministerstvem financí a je realizován s pololetní periodou.

Publikace RSCP jsou pro jednotlivé kraje vydávány od roku 2011 jednou ročně, a to samostatně za mzdovou a platovou sféru. Publikace RSCP obsahují údaje o mzdách (platech), pracovní době a hodinovém výdělku v podrobných klasifikacích, zejména podle jednotlivých zaměstnání.

Souhrnné výsledky šetření za Českou republiku obsahuje Informační systém o průměrném výdělku (ISPV).

Výsledkové publikace RSCP ve formátu Excel a ve formátu PDF jsou k dispozici na internetových stránkách MPSV (www.mpsv.cz) v sekci *Příjmy a životní úroveň*. Regionální statistika je zveřejňována na stránkách <http://portal.mpsv.cz/> v sekci *Zaměstnanost* v podsekci *Statistiky* pod odkazem *Statistika výdělků*. Všechny výsledkové publikace a aktuální studie a analýzy z oblasti odměňování nabízí portál www.ispv.cz. Ten zároveň slouží jako podpora respondentům RSCP, kteří zde naleznou všechny potřebné informace a podpůrné nástroje pro zasilání dat.

Ministerstvo práce a sociálních věcí děkuje všem respondentům šetření za přípravu vstupních dat pro šetření. Svědomitý přístup respondentů a dodržování termínů pro předání dat umožňují pravidelně uveřejňovat tuto publikaci.



Výsledková část

platová sféra

Výsledková část - platová sféra

Základní metodické přístupy

Tato publikace přináší charakteristiky hrubého měsíčního platu, pracovní doby a hodinového výdělku získané za platovou sféru v rámci šetření RSCP (RSCP-PLS). V RSCP se zařazují do platové sféry ekonomické subjekty, které odměňují platem podle § 109 odst. 3 zákona č. 262/2006 Sb., zákoníku práce, ve znění pozdějších předpisů. Zdrojem dat je Informační systém o platech, který je spravován Ministerstvem financí a je realizován s pololetní periodou.

Primárním výsledkem RSCP jsou statistiky platové úrovně jednotlivých zaměstnání (od roku 2011 v klasifikaci CZ-ISCO) v jednotlivých krajích České republiky, dále statistiky platů, pracovní doby a hodinových výdělků v členění podle charakteristik zaměstnance i zaměstnavatele.

Vedle podnikového výkaznictví ČSÚ je RSCP dalším zdrojem informací o mzdách a platech v České republice. Výkaznictví ČSÚ sbírá údaje o evidenčním počtu zaměstnanců a vyplacených mzdách za ekonomický subjekt a publikuje průměrné mzdy v členění podle podnikových charakteristik. Jeho účelem je makroekonomický pohled na jednotlivá odvětví ekonomiky v rámci dlouhé časové řady. Naproti tomu údaje z RSCP slouží primárně k porovnávání mzdové úrovně jednotlivých skupin zaměstnanců – při znalosti mzdové diferenciacce, mzdových složek, pracovní doby – mezi sebou v podrobné klasifikaci zaměstnání CZ-ISCO a v různých krajích. Navíc umožňuje standardizované srovnání mezi jednotlivými zeměmi EU. Při srovnávání výsledků průměrných mezd ČSÚ a RSCP je třeba vzít v úvahu rozdílnou definici mzdové sféry podle RSCP a podnikatelské sféry podle ČSÚ a rozdílný způsob přepočtu zaměstnanců (na plné úvazky podle ČSÚ a na plnou placenou dobu podle RSCP).

Popis publikovaných tabulek

Tabulky v publikaci jsou rozděleny podle sledovaných ukazatelů do tří základních okruhů. Charakteristiky hrubého měsíčního platu, struktura platu a průměrná placená doba jsou v tabulkách s označením MZS-Mx, charakteristiky měsíční odpracované a neodpracované doby v tabulkách s označením MZS-Tx a charakteristiky hodinového výdělku v tabulkách s označením MZS-Vx.

Tabulky typu Mx obsahují údaj o počtu zaměstnanců přepočteném podle placených měsíců (podrobnější vysvětlení v kapitole 3.1 Technického dodatku), dále nejvýznamnější charakteristiky platové diferenciací (viz tabulka níže), průměrný plat a jeho složení (podíl odměn, příplatků a náhrad) a odpovídající měsíční placenou dobu.

Tabulky typu Tx obsahují údaj o počtu zaměstnanců přepočteném podle evidenčních měsíců (podrobnější vysvětlení v kapitole 3.2 Technického dodatku), dále průměrnou měsíční pracovní dobu s výší přesčasu a neodpracovanou dobu s dobou dovolené a nemoci.

Tabulky typu Vx obsahují údaj o počtu zaměstnanců přepočteném podle placených měsíců a nejvýznamnější charakteristiky diferenciací hodinového výdělku.

Statistické charakteristiky používané ve výsledkových tabulkách:

1. decil	První decil je hodnota, pod kterou leží 10 % nejnižších hodnot sledovaného znaku.
1. kvartil	První kvartil je hodnota, pod kterou leží 25 % nejnižších hodnot sledovaného znaku.
Medián	Medián je hodnota uprostřed vzestupně uspořádané řady hodnot sledovaného znaku, polovina hodnot je nižší než medián a druhá polovina je vyšší než medián.
3. kvartil	Třetí kvartil je hodnota, nad kterou leží 25 % nejvyšších hodnot sledovaného znaku.
9. decil	Devátý decil je hodnota, nad kterou leží 10 % nejvyšších hodnot sledovaného znaku.
Průměr	Průměr je počítán jako vážený (případně nevážený) aritmetický průměr sledovaného znaku.

Ostatní symboly používané ve výsledkových tabulkách:

"Neuvedeno"	Symbol "Neuvedeno" označuje kategorii zaměstnanců, u které nebyl uveden kód příslušného třídícího znaku.
"*"	Symbol "*" označuje nezveřejnitelný údaj z důvodu malého (méně než 50 zaměstnanců) či nereprezentativního vzorku zaměstnanců.

Základní informace o hrubém měsíčním platu

Královéhradecký kraj

Medián hrubého měsíčního platu 25 554 Kč/měs

Index mediánu hrubého měsíčního platu vůči roku 2014 103,6 %

Diferenciace

1. decil	- 10 % hrubých měsíčních platů menších než	15 370 Kč/měs
1. kvartil	- 25 % hrubých měsíčních platů menších než	21 067 Kč/měs
Medián	- 50 % hrubých měsíčních platů menších než	25 554 Kč/měs
3. kvartil	- 25 % hrubých měsíčních platů větších než	30 628 Kč/měs
9. decil	- 10 % hrubých měsíčních platů větších než	37 755 Kč/měs

Průměr hrubého měsíčního platu 27 010 Kč/měs

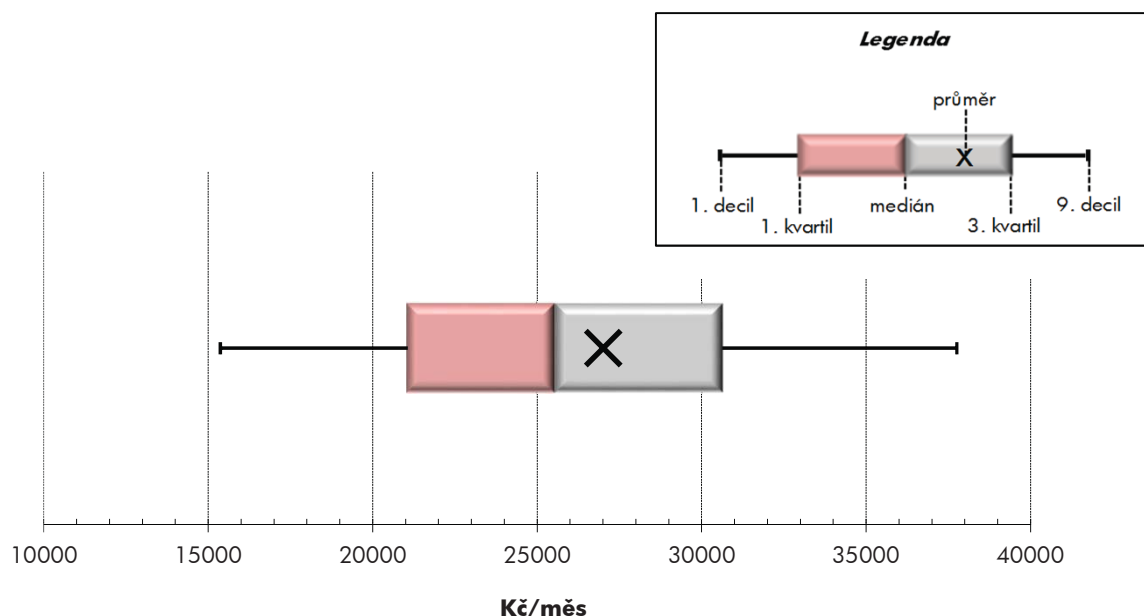
Podíl zaměstnanců s podprůměrným hrubým měsíčním platem 58,0 %

Vybrané složky hrubého měsíčního platu

Odměny	6,4 %
Příplatky	14,0 %
Náhrady	12,3 %

Průměrná placená doba 174,2 hod/měs

Počet zaměstnanců (přepočtený podle placených měsíců) 32,2 tis. osob



Hrubý měsíční plat podle pohlaví a věku

Královéhradecký kraj

pohlaví/ věková skupina	počet zaměstnanců přepočtený podle placených měsíců	hrubý měsíční plat	
		medián	meziroční index
	tis. osob	Kč/měs	%
CELKEM - platová sféra	32,2	25 554	103,6
do 20 let	0,0	*	*
20 - 29 let	3,0	21 768	100,8
30 - 39 let	6,7	25 244	102,8
40 - 49 let	10,1	25 925	103,6
50 - 59 let	9,9	26 707	104,2
60 a více let	2,4	27 031	104,8
MUŽI	11,1	27 731	104,7
do 20 let	0,0	*	*
20 - 29 let	1,1	22 572	102,1
30 - 39 let	2,9	27 753	104,5
40 - 49 let	3,0	29 866	104,0
50 - 59 let	2,8	28 629	105,8
60 a více let	1,2	27 120	105,1
ŽENY	21,1	24 594	103,4
do 20 let	0,0	*	*
20 - 29 let	1,9	21 430	100,4
30 - 39 let	3,8	23 741	103,0
40 - 49 let	7,2	24 600	103,0
50 - 59 let	7,1	25 990	103,8
60 a více let	1,2	26 839	104,0

Hrubý měsíční plat podle vzdělání

Královéhradecký kraj

stupeň dosaženého vzdělání (KKOV)	počet zaměstnanců přepočtený podle placených měsíců	hrubý měsíční plat		
		medián	meziroční index	
	tis. osob	Kč/měs	%	
Základní a nedokončené	A-C	1,1	14 530	103,8
Střední bez maturity	D,E,H,J	4,8	17 367	104,1
Střední s maturitou	K-M	13,1	25 132	103,8
Vyšší odborné a bakalářské	N,R	3,2	27 425	102,8
Vysokoškolské	T,V	9,1	29 712	104,2
Neuveдено		0,9	24 711	102,5
CELKEM - platová sféra	32,2	25 554	103,6	

Hrubý měsíční plat podle pohlaví a věku

Královéhradecký kraj

diferenciace hrubého měsíčního platu				hrubý měsíční plat				placená doba
1. decil	1. kvartil	3. kvartil	9. decil	průměr	z toho			
Kč/měs	Kč/měs	Kč/měs	Kč/měs	Kč/měs	odměny	příplatky	náhrady	hod/měs
					%	%	%	
15 370	21 067	30 628	37 755	27 010	6,4	14,0	12,3	174,2
*	*	*	*	*	*	*	*	*
13 576	17 807	25 073	28 477	21 689	5,4	12,8	11,5	173,7
16 969	21 439	30 238	35 949	26 817	7,0	14,9	11,9	174,0
15 470	21 563	31 396	38 230	27 522	6,6	14,5	12,2	174,0
15 067	21 723	31 498	39 301	27 768	6,1	13,1	12,9	174,4
15 604	20 961	32 151	42 932	28 943	6,6	14,3	12,5	175,0
17 646	22 719	33 896	43 261	30 252	6,9	17,6	11,5	173,6
*	*	*	*	*	*	*	*	*
11 943	17 242	25 950	29 145	21 970	5,0	15,4	10,7	172,1
19 736	23 732	32 462	39 231	29 737	7,2	18,1	11,1	173,2
20 198	24 809	36 433	45 605	32 932	7,1	18,7	11,3	172,8
17 299	22 724	36 004	46 776	31 310	6,8	17,2	12,2	174,4
16 752	21 186	33 663	46 117	30 205	6,9	16,1	12,2	175,6
14 498	20 265	29 163	34 749	25 307	6,2	11,7	12,8	174,5
*	*	*	*	*	*	*	*	*
14 821	18 094	24 446	28 005	21 520	5,6	11,2	12,0	174,6
14 943	20 361	27 843	33 440	24 612	6,9	12,0	12,7	174,7
14 271	20 494	28 887	34 816	25 256	6,3	12,1	12,6	174,4
14 498	21 395	30 275	36 224	26 347	5,8	11,1	13,2	174,4
14 429	20 881	31 199	40 279	27 625	6,2	12,2	13,0	174,4

Hrubý měsíční plat podle vzdělání

Královéhradecký kraj

diferenciace hrubého měsíčního platu				hrubý měsíční plat				placená doba
1. decil	1. kvartil	3. kvartil	9. decil	průměr	z toho			
Kč/měs	Kč/měs	Kč/měs	Kč/měs	Kč/měs	odměny	příplatky	náhrady	hod/měs
					%	%	%	
9 839	11 404	17 960	21 168	15 155	5,3	12,1	10,1	175,9
11 942	13 875	21 248	24 393	17 899	5,9	13,2	10,2	175,3
18 225	22 021	29 547	34 493	25 900	5,3	13,6	11,6	173,5
20 159	23 046	32 987	38 449	28 614	4,9	15,7	12,5	173,0
23 663	26 289	37 008	49 922	34 517	8,4	14,3	13,8	174,8
17 170	21 748	28 368	32 628	25 530	5,8	11,5	13,0	173,1
15 370	21 067	30 628	37 755	27 010	6,4	14,0	12,3	174,2

Hrubý měsíční plat podle hlavních tříd a tříd zaměstnání CZ-ISCO

		Královéhradecký kraj	
hlavní třída / třída zaměstnání CZ-ISCO		počet zaměstnanců přepočtený podle placených měsíců	hrubý měsíční plat
		tis. osob	medián Kč/měs
D	Manuální pracovníci	7,2	16 982
T	Nemanuální pracovníci	25,0	27 274
1	Řídící pracovníci	1,5	39 801
11	Nejvyšší státní úředníci, nejvyšší představitelé společností	0,2	44 488
12	Řídící prac.správy podniku, obchod., admin. a pod. činností	0,2	36 930
13	Řídící pracovníci výroby, IT, vzdělávání a příbuzných oborů	1,0	39 937
14	Řídící prac.ubyt.,strav.služeb,obchodu,ost.řídící pracovníci	0,1	35 170
2	Specialisté	10,4	27 501
21	Specialisté v oblasti vědy a techniky	0,4	29 508
22	Specialisté v oblasti zdravotnictví	1,5	38 694
23	Specialisté v oblasti výchovy a vzdělávání	6,9	26 323
24	Specialisté v obchodní sféře a veřejné správě	0,9	28 597
25	Specialisté v oblasti ICT	0,2	29 968
26	Specialisté obl. právní, sociální, kulturní a příbuz.oblastí	0,5	26 813
3	Techničtí a odborní pracovníci	8,6	26 772
31	Techničtí a odborní pracovníci v oblasti vědy a techniky	0,7	25 509
32	Odborní pracovníci v oblasti zdravotnictví	1,7	29 897
33	Odborní pracovníci v obchodní sféře a veřejné správě	5,5	26 393
34	Odborní pracovníci v obl.práva,kultury,sportu,příbuz.oborech	0,6	22 399
35	Technici v oblasti ICT	0,1	26 430
4	Úředníci	1,9	23 652
41	Všeobecní admin.pracovníci,sekretáři,pracovníci zadávání dat	0,6	21 925
42	Pracovníci informačních služeb,na přepážkách,v příb.oborech	0,1	20 208
43	Úředníci pro zpracování číselných údajů a v logistice	0,2	23 227
44	Ostatní úředníci	1,0	25 449

Hrubý měsíční plat podle hlavních tříd a tříd zaměstnání CZ-ISCO

Královéhradecký kraj

diferenciace hrubého měsíčního platu				hrubý měsíční plat				placená doba
1. decil	1. kvartil	3. kvartil	9. decil	průměr	z toho			
Kč/měs	Kč/měs	Kč/měs	Kč/měs	Kč/měs	odměny	příplatky	náhrady	hod/měs
					%	%	%	
11 440	13 462	21 319	26 180	18 193	5,9	14,0	10,4	174,7
20 836	23 599	32 142	39 628	29 553	6,5	14,0	12,7	174,0
28 546	33 427	48 601	59 424	42 982	10,6	23,3	13,5	174,2
30 833	37 798	51 749	61 701	46 606	11,1	28,0	10,6	174,1
27 922	31 623	43 096	58 484	40 722	13,4	22,2	10,5	174,6
29 065	33 736	48 509	59 608	43 243	9,4	22,8	15,0	174,1
24 656	27 893	47 703	57 467	38 668	17,2	21,4	10,1	174,1
22 526	24 390	31 405	38 972	30 555	7,2	10,6	14,8	175,3
22 795	25 531	35 391	41 380	31 384	10,6	13,9	10,8	174,5
28 730	33 056	58 282	86 891	48 995	12,3	20,9	9,7	180,2
22 423	23 918	29 037	31 435	26 807	4,7	5,1	18,0	174,5
21 458	24 561	34 157	40 564	30 141	8,1	16,7	11,1	174,6
24 204	26 857	33 356	37 840	30 575	6,7	17,0	11,0	174,6
20 211	22 821	31 045	37 193	27 697	8,1	11,8	11,7	174,4
20 380	23 209	31 781	37 026	27 965	4,8	15,2	11,5	172,7
20 423	22 886	29 275	34 225	26 579	8,3	12,5	10,8	174,6
23 346	26 357	33 259	37 164	30 157	3,6	18,9	10,6	174,0
20 403	23 143	31 835	37 809	28 032	4,6	14,3	12,0	171,9
17 536	20 064	26 118	30 183	23 370	6,1	15,4	10,9	173,5
20 098	22 962	29 529	34 355	26 710	7,6	14,1	10,6	174,7
17 671	20 331	27 611	32 968	24 856	8,7	12,0	10,6	174,3
16 534	18 771	25 046	29 497	22 561	9,7	9,8	10,8	174,1
15 659	18 635	21 715	24 017	20 124	7,1	16,2	10,1	173,2
18 498	20 692	27 163	30 937	24 160	6,8	12,7	10,8	174,3
18 729	21 758	29 281	34 613	26 755	8,8	12,6	10,5	174,5

Hrubý měsíční plat podle hlavních tříd a tříd zaměstnání CZ-ISCO

		Královéhradecký kraj	
hlavní třída / třída zaměstnání CZ-ISCO		počet zaměstnanců přepočtený podle placených měsíců	hrubý měsíční plat
		tis. osob	medián
			Kč/měs
5	Pracovníci ve službách a prodeji	5,3	20 348
51	Pracovníci v oblasti osobních služeb	2,1	15 857
52	Pracovníci v oblasti prodeje	0,0	19 129
53	Pracovníci osob.péče ve vzdělávání,zdravotnictví,příbuz.obl.	1,7	20 763
54	Pracovníci v oblasti ochrany a ostrahy	1,4	28 695
6	Kvalifikovaní pracovníci v zemědělství,lesnictví a rybářství	0,1	17 917
61	Kvalifikovaní pracovníci v zemědělství	0,1	17 508
62	Kvalifikovaní pracovníci v lesnictví, rybářství a myslivosti	0,0	*
63	Farmáři, rybáři, lovci a sběrači samozásobitelé		
7	Řemeslníci a opraváři	0,5	21 429
71	Řemeslníci,kvalif.pracovníci na stavbách(kromě elektrikářů)	0,1	20 648
72	Kovodělníci,strojírenští dělníci,pracovníci v příb.oborech	0,2	21 670
73	Pracovníci v obl.uměleckých a tradičních řemesel, polygrafie	0,0	*
74	Pracovníci v oboru elektroniky a elektrotechniky	0,1	22 241
75	Zpracovatelé potravin,dřeva,textilu,pracovníci příbuz.oborů	0,0	*
8	Obsluha strojů a zařízení, montéři	0,6	20 918
81	Obsluha stacionárních strojů a zařízení	0,2	17 326
82	Montážní dělníci výrobků a zařízení		
83	Řidiči a obsluha pojízdných zařízení	0,4	22 054
9	Pomocní a nekvalifikovaní pracovníci	2,4	12 921
91	Uklízeči a pomocníci	1,5	13 050
92	Pomocní pracovníci v zemědělství, lesnictví a rybářství	0,0	*
93	Pomocní pracovníci těžby,staveb.,výroby,dopravy a příb.ob.	0,1	16 459
94	Pomocní pracovníci při přípravě jídla	0,1	16 280
95	Pracovníci pouličního prodeje a poskytování služeb		
96	Pracovníci s odpady a ostatní pomocní pracovníci	0,7	11 306
CELKEM - platová sféra		32,2	25 554

Hrubý měsíční plat podle hlavních tříd a tříd zaměstnání CZ-ISCO

Královéhradecký kraj

diferenciace hrubého měsíčního platu				hrubý měsíční plat				placená doba
1. decil	1. kvartil	3. kvartil	9. decil	průměr	z toho			
Kč/měs	Kč/měs	Kč/měs	Kč/měs	Kč/měs	odměny	příplatky	náhrady	hod/měs
					%	%	%	
13 550	16 095	25 562	31 442	21 711	5,5	16,3	11,2	172,1
12 564	13 718	19 137	22 321	16 862	6,4	9,4	10,2	175,2
14 414	17 174	23 181	24 995	19 732	7,8	11,8	10,3	172,9
16 081	18 382	23 218	26 161	20 972	4,8	17,8	11,1	172,5
21 637	25 057	33 364	39 192	29 675	5,3	20,8	12,0	167,2
15 593	16 733	20 031	22 786	18 486	11,0	12,4	10,0	177,0
15 430	16 490	19 396	21 800	18 219	9,9	12,2	10,0	176,9
*	*	*	*	*	*	*	*	*
17 304	19 452	23 375	26 582	21 791	6,1	15,9	10,1	177,7
17 021	18 528	22 307	24 215	20 676	7,4	15,7	9,8	177,0
17 621	19 972	23 442	25 901	21 964	5,7	15,4	10,4	177,3
*	*	*	*	*	*	*	*	*
19 311	20 659	25 480	29 506	23 726	5,6	19,1	9,5	180,3
*	*	*	*	*	*	*	*	*
15 405	17 909	24 089	28 173	21 367	5,5	19,0	10,2	176,5
14 189	15 378	22 320	26 806	19 014	4,7	20,0	9,9	176,0
18 227	19 637	25 228	28 723	22 598	5,8	18,6	10,4	176,7
9 967	11 330	15 886	18 836	13 929	5,6	9,5	10,0	175,8
10 897	11 738	15 474	17 575	13 979	5,7	9,4	10,0	175,5
*	*	*	*	*	*	*	*	*
12 179	14 430	19 202	20 789	16 755	8,0	13,4	10,1	176,5
12 316	13 676	19 235	20 570	16 360	5,1	15,3	9,7	181,9
9 418	9 844	15 955	19 900	13 222	4,8	8,5	10,0	175,8
15 370	21 067	30 628	37 755	27 010	6,4	14,0	12,3	174,2

Hrubý měsíční plat podle podskupin zaměstnání CZ-ISCO

Královéhradecký kraj

podskupina zaměstnání / kategorie zaměstnání CZ-ISCO	počet zaměstnanců přepočtený podle placených měsíců	hrubý měsíční plat
		medián
	tis. osob	Kč/měs
1112 Nejvyšší státní úředníci	0,1	44 865
1120 Nejvyšší představitelé společností (kromě polit.,zájim.org.)	0,1	41 999
1211 Řídící pracovníci v oblasti financí (kr.fin.,pojišť.služeb)	0,1	36 508
1212 Řídící pracovníci v oblasti lidských zdrojů	0,1	32 784
1219 Ostatní řídicí pracovníci správy podniku a pod. činností	0,1	38 048
1341 Řídící pracovníci v oblasti péče o děti	0,2	31 484
1342 Řídící pracovníci v oblasti zdravotnictví	0,1	61 568
1344 Řídící pracovníci v sociální oblasti (kromě péče o seniory)	0,0	40 344
1345 Řídící pracovníci v oblasti vzdělávání	0,5	41 237
1349 Řídící pracovníci knihoven, muzeí, práva a bezpečnosti	0,1	51 554
1439 Řídící pracovníci v ost.službách (CK, nemovitosti a jiné)	0,0	47 223
2131 Biologové, botanici, zoologové a příbuzní specialisté	0,0	34 578
2132 Specialisté v zemědělství, lesnictví, rybářství a vod.hosp.	0,1	28 761
2133 Specialisté ochrany životního prostředí (kr.prům.ekologie)	0,1	26 749
2212 Lékaři specialisté	0,5	73 313
2221 Všeobecné sestry se specializací	0,8	35 249
2320 Učitelé odborných předmětů, praktického vyučování, lektori	0,7	26 628
2330 Učitelé SŠ (kr.odborných předmětů), konzervatořích, 2.st.ZŠ	2,1	27 524
2341 Učitelé na 1. stupni ZŠ	1,2	27 837
2342 Učitelé v oblasti předškolní výchovy	1,2	23 198
2354 Lektori a učitelé hudby na ostatních školách	0,2	26 551
2355 Lektori a učitelé umění na ostatních školách	0,1	25 641
2359 Specialisté,odborní pracovníci v obl.výchovy,vzdělávání j.n.	0,6	24 142
2411 Specialisté v oblasti účetnictví	0,2	28 323
2422 Specialisté v oblasti strategie a politiky organizací	0,6	27 425
2522 Systémoví administrátoři, správci počítačových sítí	0,1	29 611
2612 Soudci a příbuzní pracovníci	0,1	27 265
2619 Specialisté v oblasti práva a příbuzných oblastech j.n.	0,1	31 201
2621 Specialisté archiváři,kurátoři a správci památkových objektů	0,1	23 660
2634 Psychologové	0,1	29 918
2635 Specialisté v oblasti sociální práce	0,2	25 931
3112 Stavební technici	0,2	27 284
3118 Technici kartografové,zeměměřiči,pracovníci v příbuz.oborech	0,2	23 898
3119 Technici v ostatních průmyslových oborech	0,1	25 946
3211 Technici a asistenti pro obsluhu lékařských zařízení	0,1	31 228
3212 Odborní laboranti, laboratorní asistenti v obl.zdravotnictví	0,2	28 306
3221 Všeobecné sestry bez specializace	0,9	29 982
3255 Odborní pracovníci v oblasti rehabilitace	0,0	24 376
3256 Zdravotničtí asistenti (praktické sestry)	0,0	22 274
3313 Odborní pracovníci účetnictví, ekonomiky, personalistiky	0,9	25 237
3341 Vedoucí v oblasti administrativních agend	0,1	24 788
3342 Odborní administrativní pracovníci v právní oblasti	0,1	25 606
3343 Odborní pracovníci v administrativě a správě organizace	1,2	25 458
3352 Pracovníci veřejné správy v oblasti daní	0,6	25 497

Hrubý měsíční plat podle podskupin zaměstnání CZ-ISCO

Královéhradecký kraj

diferenciace hrubého měsíčního platu				hrubý měsíční plat				placená doba
1. decil	1. kvartil	3. kvartil	9. decil	průměr	z toho			
Kč/měs	Kč/měs	Kč/měs	Kč/měs	Kč/měs	odměny	příplatky	náhrady	hod/měs
					%	%	%	
37 352	40 412	51 820	63 284	47 991	10,6	27,8	10,5	174,1
27 176	32 475	51 932	54 495	45 414	12,0	28,5	10,9	174,1
27 922	31 623	44 652	66 669	42 246	16,3	22,1	10,1	174,4
27 234	29 377	38 446	43 096	34 696	6,4	17,1	11,9	175,5
28 764	34 650	45 263	58 484	41 694	12,7	23,5	10,6	174,3
26 226	27 771	35 102	38 492	32 149	6,4	16,3	16,4	174,5
43 320	49 899	102 092	116 570	74 468	19,0	28,3	9,6	177,8
28 441	30 637	53 279	68 054	45 318	7,2	26,9	12,4	174,8
32 512	36 606	47 304	52 707	42 106	8,0	21,8	17,4	174,3
29 858	37 822	64 064	69 422	51 369	9,5	28,2	11,4	169,0
28 920	39 924	53 851	61 021	46 411	23,7	18,9	9,7	173,8
22 795	27 355	41 742	58 700	36 521	10,9	18,8	10,9	176,7
24 393	25 435	34 509	37 002	30 015	14,6	9,0	9,9	174,3
22 176	24 010	29 624	33 757	27 519	7,7	9,0	10,5	174,4
44 688	54 969	89 674	105 043	74 395	19,3	21,6	9,2	186,3
28 517	32 113	38 776	42 324	35 610	4,1	21,0	10,1	177,3
23 173	24 717	29 512	31 910	27 289	4,8	5,3	19,1	174,6
23 667	25 301	29 646	32 042	27 770	4,4	5,6	18,6	174,5
24 153	25 852	29 320	30 748	27 719	4,9	4,2	18,1	174,4
21 013	21 936	24 338	26 406	23 445	4,7	1,9	16,7	174,2
23 212	24 737	28 765	30 489	26 913	5,1	2,3	17,8	174,9
22 881	24 042	27 989	29 543	26 092	6,4	1,4	18,0	174,7
21 527	22 861	26 277	30 887	25 286	4,7	5,3	17,1	174,8
21 720	24 709	30 979	35 939	28 818	8,4	14,7	10,8	175,2
21 074	23 989	33 896	40 341	29 657	7,1	16,7	11,2	174,4
24 204	26 573	32 699	37 640	29 948	5,7	16,5	11,5	174,7
20 211	22 522	30 405	32 069	26 630	13,8	4,6	11,6	174,0
23 968	26 926	37 936	43 684	32 888	11,6	15,4	10,3	174,8
16 961	19 617	27 679	32 471	24 459	8,3	10,8	11,2	173,9
22 926	25 462	37 002	39 489	31 074	4,7	10,6	14,9	174,1
19 071	22 267	28 844	31 103	25 549	5,4	12,9	12,1	174,4
22 005	24 736	30 418	34 492	27 985	7,8	15,0	10,8	174,2
20 253	21 988	25 650	28 812	24 413	9,0	5,4	10,8	174,3
19 490	22 366	29 889	35 361	26 803	8,0	16,2	10,4	175,2
21 935	27 654	39 070	43 984	33 149	8,6	17,1	10,4	186,0
21 457	25 262	33 301	39 118	29 672	4,1	16,4	11,0	183,6
24 252	26 965	32 494	35 453	29 947	3,3	17,9	10,4	173,1
21 734	22 541	25 630	27 880	24 343	3,5	6,0	11,2	174,9
18 988	20 276	24 321	27 004	22 187	2,6	21,9	10,6	170,2
20 478	22 720	28 218	31 887	26 021	8,5	12,5	10,7	174,7
21 703	22 967	27 865	39 654	26 965	8,3	10,6	13,1	174,2
18 865	20 954	27 876	29 898	24 634	12,1	5,8	11,8	174,0
20 207	22 503	28 850	34 255	26 417	7,2	12,8	11,3	173,7
21 353	23 563	29 265	32 595	26 455	4,4	13,2	10,5	174,2

Hrubý měsíční plat podle podskupin zaměstnání CZ-ISCO

Královéhradecký kraj

podskupina zaměstnání / kategorie zaměstnání CZ-ISCO	počet zaměstnanců přepočtený podle placených měsíců	hrubý měsíční plat
		medián
	tis. osob	Kč/měs
3353 Pracovníci veřejné správy v oblasti sociálních, jiných dávek	0,4	23 321
3354 Pracovníci veřejné správy vydávající různá povolení	0,1	24 915
3359 Pracovníci veřejné správy v oblasti státních regulací j.n.	0,0	25 178
3412 Odborní pracovníci v oblasti sociální práce	0,5	22 092
3511 Technici provozu ICT, technici programátoři	0,0	23 450
4110 Všeobecní administrativní pracovníci	0,4	22 610
4120 Sekretáři (všeobecní)	0,1	23 593
4131 Pracovníci pro zpracování textů, písaři	0,1	18 666
4311 Úředníci v oblasti účetnictví	0,1	23 374
4312 Úředníci v oblasti statistiky, finančnictví a pojišřovnictví	0,0	21 577
4321 Úředníci ve skladech	0,0	21 303
4411 Knihovníci	0,2	21 298
4415 Pracovníci evidence dat a archivů	0,1	23 044
4416 Personální referenti	0,0	27 203
4419 Úředníci j.n.	0,7	27 275
5120 Kuchaři (kromě šéfkuchařů), pomocní kuchaři	1,1	14 941
5151 Vedoucí provozu stravovacích, ubytovacích a dalších zařízení	0,2	21 063
5153 Správci objektů	0,6	16 001
5230 Pokladníci a prodavači vstupenek a jízdenek	0,0	20 495
5312 Asistenti pedagogů	0,2	17 550
5321 Ošetřovatelé a prac. sociálních služeb v obl. pobytové péče	0,8	20 725
5322 Ošetřovatelé a prac.soc.služeb v obl.ambul. služeb,dom. péče	0,1	17 466
5329 Pracovníci osobní péče ve zdravotní a sociální oblasti j.n.	0,7	21 607
5411 Příslušníci HZS ČR,hasiči ostatních jednotek požární ochrany	0,4	33 067
5412 Policisté	0,3	27 673
5414 Pracovníci ostrahy a bezpečnostních agentur	0,1	16 922
6113 Zahradníci a pěstitelé v zahradnických školkách	0,1	17 442
7112 Zedníci, kamnáři, dlaždiči a montéři suchých staveb	0,1	19 538
7126 Instalatéři,potrubaři,stavební zámečníci a stavební klempíři	0,0	21 248
7222 Nástrojaři a příbuzní pracovníci	0,1	21 822
7231 Mechanici a opraváři motorových vozidel	0,1	21 670
7412 Elektromechanici	0,0	22 719
8157 Obsluha strojů v prádelnách a čistírnách	0,1	15 478
8182 Obsluha parních turbín, kotlů a příbuzných zařízení	0,0	23 331
8189 Obsluha stacionárních strojů a zařízení j.n.	0,1	22 063
8322 Řidiči osobních a malých dodávkových automobilů, taxikáři	0,2	25 288
8332 Řidiči nákladních automobilů, tahačů a speciálních vozidel	0,2	20 732
8341 Řidiči a obsluha zemědělských a lesnických strojů	0,0	20 004
9112 Uklízeči a pomocníci v hotelích,admin.,průmysl.a j.objektech	1,5	13 037
9333 Pomocní manipulační pracovníci (kromě výroby)	0,1	16 785
9412 Pomocníci v kuchyni	0,1	16 280
9613 Uklízeči veřejných prostranství,čističi kanalizací	0,6	11 067
9622 Pomocní pracovníci údržby budov a souvisejících prostor	0,0	14 662

Hrubý měsíční plat podle podskupin zaměstnání CZ-ISCO

Královéhradecký kraj

diferenciace hrubého měsíčního platu				hrubý měsíční plat				placená doba
1. decil	1. kvartil	3. kvartil	9. decil	průměr	z toho			
Kč/měs	Kč/měs	Kč/měs	Kč/měs		Kč/měs	odměny	příplatky	náhrady
					%	%	%	
18 891	21 125	25 363	30 827	23 989	3,5	9,8	11,0	174,8
20 568	22 726	27 274	30 639	25 146	4,7	10,5	11,0	174,0
21 945	23 139	27 682	32 593	26 736	13,2	8,8	11,7	174,2
17 698	20 111	25 068	28 899	22 862	5,2	14,9	11,2	172,7
15 676	21 071	25 163	26 520	22 632	6,5	10,9	10,1	174,3
17 496	19 954	25 858	32 025	23 465	9,2	10,6	10,6	174,2
17 286	20 568	26 462	28 026	23 577	7,9	12,8	11,2	173,4
14 580	16 396	20 339	22 692	18 528	13,9	3,3	11,2	174,1
19 507	21 234	26 633	30 604	24 247	6,0	11,4	11,0	173,9
13 983	17 962	25 740	29 468	21 814	4,4	9,6	11,3	174,8
16 902	19 365	22 536	23 331	21 089	7,8	13,2	10,2	174,3
16 834	18 499	23 956	26 980	21 613	6,4	10,1	10,2	174,6
17 667	20 978	25 199	26 597	22 604	8,0	7,6	10,8	174,2
19 870	24 145	32 605	37 466	28 923	11,7	16,3	9,8	174,3
21 432	24 203	31 421	36 681	29 206	9,2	13,6	10,5	174,5
12 378	13 510	17 157	19 454	15 719	6,4	7,5	10,3	174,9
14 518	19 100	23 641	27 593	21 483	6,9	13,0	10,6	176,2
12 452	13 475	19 245	22 292	16 750	6,0	9,0	10,1	175,1
16 118	17 453	24 004	24 995	20 740	8,1	12,3	10,6	172,4
12 650	14 961	21 684	25 602	18 629	5,1	11,6	16,4	173,9
16 318	18 671	22 547	25 041	20 758	5,8	17,5	10,8	167,9
14 776	15 582	19 129	21 166	17 757	4,7	13,2	10,2	174,8
17 736	19 357	24 775	27 798	22 219	3,8	19,9	10,2	176,9
26 892	29 521	38 555	43 609	34 587	7,7	20,6	12,3	166,3
22 143	24 884	31 038	34 588	27 921	6,2	26,4	10,0	171,0
13 767	14 638	21 724	25 780	18 315	3,7	23,7	9,1	177,0
15 430	16 447	19 638	21 800	18 227	10,3	12,3	10,0	177,1
16 715	17 797	21 377	22 438	19 487	8,3	13,3	10,0	175,0
18 876	19 989	23 124	23 794	21 858	7,4	18,2	9,9	178,9
16 230	19 695	24 132	28 598	21 885	5,8	15,6	10,6	176,8
18 920	19 646	22 851	25 361	21 961	4,8	14,4	10,4	176,9
19 851	21 088	26 185	31 989	24 659	5,6	21,0	9,5	180,1
13 775	14 449	16 337	17 469	15 693	7,0	13,2	10,6	174,8
17 842	19 276	27 796	30 728	23 805	2,7	27,4	9,7	178,6
17 336	18 868	24 745	27 813	22 017	3,1	24,3	8,9	176,8
18 919	21 482	28 269	30 159	24 817	4,3	22,1	10,6	175,7
17 374	18 830	22 979	25 228	21 176	7,4	16,5	10,0	177,7
17 777	18 279	21 662	23 701	20 481	8,7	14,2	9,7	177,9
10 897	11 713	15 474	17 583	13 977	5,6	9,4	10,0	175,5
12 921	14 398	19 359	20 789	16 901	6,9	14,9	10,1	176,5
12 316	13 678	19 235	20 570	16 409	5,1	15,4	9,7	182,1
9 399	9 787	15 220	19 855	13 009	4,6	8,5	10,1	175,8
9 511	9 867	18 423	22 675	15 137	5,5	7,7	10,2	176,1

Základní informace o měsíční odpracované a neodpracované době

Královéhradecký kraj

Průměrná měsíční odpracovaná doba 141,2 hod/měs

z toho přesčas 1,7 hod/měs

Diferenciace

1. decil - 10 % měsíčních odpracovaných dob menších než 126,8 hod/měs

1. kvartil - 25 % měsíčních odpracovaných dob menších než 134,7 hod/měs

Medián - 50 % měsíčních odpracovaných dob menších než 144,0 hod/měs

3. kvartil - 25 % měsíčních odpracovaných dob větších než 150,0 hod/měs

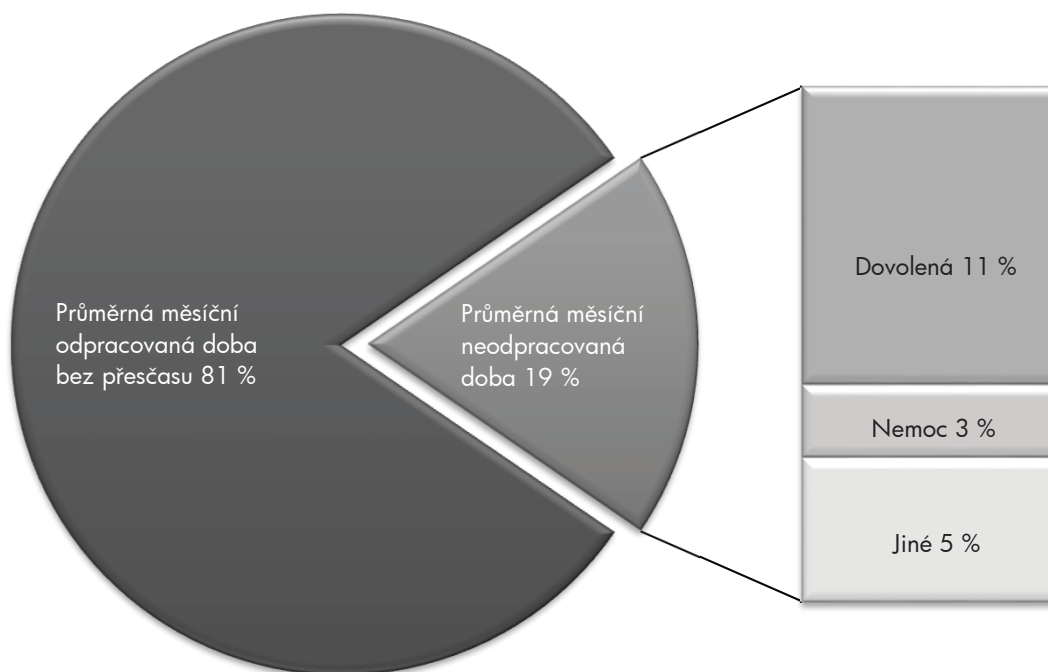
9. decil - 10 % měsíčních odpracovaných dob větších než 154,2 hod/měs

Průměrná měsíční neodpracovaná doba 32,9 hod/měs

z toho dovolená 19,0 hod/měs

z toho nemoc 4,7 hod/měs

Struktura fondu pracovní doby



**Měsíční odpracovaná a neodpracovaná doba
podle podskupin zaměstnání CZ-ISCO**

Královéhradecký kraj

podskupina zaměstnání/ kategorie zaměstnání CZ-ISCO	počet zaměstnanců přepracovaný podle evid. měsíční tis. osob	odpracovaná doba		neodpracovaná doba		
		celkem	z toho přesčas	celkem	z toho	
					hod/měs	hod/měs
1112 Nejvyšší státní úředníci	0,1	146,1	0,1	28,0	17,0	2,2
1120 Nejvyšší představitelé společností (kromě polit.,zájm.org.)	0,1	148,0	0,3	26,2	17,1	1,4
1211 Řídící pracovníci v oblasti financí (kr.fin.,pojišť.služeb)	0,1	146,4	0,1	28,0	16,5	3,5
1212 Řídící pracovníci v oblasti lidských zdrojů	0,1	141,0	0,1	34,5	16,7	1,3
1219 Ostatní řídicí pracovníci správy podniku a pod. činností	0,1	145,6	0,1	28,7	16,6	3,5
1341 Řídící pracovníci v oblasti péče o děti	0,2	136,8	0,1	37,8	26,4	2,6
1342 Řídící pracovníci v oblasti zdravotnictví	0,1	150,2	3,8	27,5	17,7	2,7
1344 Řídící pracovníci v sociální oblasti (kromě péče o seniory)	0,0	140,7	0,1	34,1	19,8	3,5
1345 Řídící pracovníci v oblasti vzdělávání	0,6	134,9	0,1	39,5	26,5	2,0
1349 Řídící pracovníci knihoven, muzeí, práva a bezpečnosti	0,1	140,9	1,3	28,2	17,6	3,0
1439 Řídící pracovníci v ost.sluzbách (CK, nemovitosti a jiné)	0,0	148,2	0,1	25,6	16,2	2,0
2131 Biologové, botanici, zoologové a příbuzní specialisté	0,0	144,7	2,5	32,0	19,3	3,8
2132 Specialisté v zemědělství, lesnictví, rybářství a vod.hosp.	0,1	145,3	0,0	28,7	16,2	4,6
2133 Specialisté ochrany životního prostředí (kr.přum.ekologie)	0,1	144,8	0,1	29,4	16,6	4,3
2212 Lékaři specialisté	0,5	157,8	12,3	28,3	18,0	2,8
2221 Všeobecné sestry se specializací	0,8	148,4	8,9	28,6	17,3	3,8
2320 Učitelé odborných předmětů, praktického vyučování, lektori	0,7	130,2	0,2	44,4	26,3	3,6
2330 Učitelé SŠ (kr.odborných předmětů), konzervatořích, 2.st.ZŠ	2,2	131,6	0,1	42,9	26,3	2,6
2341 Učitelé na 1. stupni ZŠ	1,2	132,5	0,1	41,9	26,1	2,8
2342 Učitelé v oblasti předškolní výchovy	1,3	133,4	0,0	40,8	26,3	4,6
2354 Lektori a učitelé hudby na ostatních školách	0,2	132,5	0,2	42,4	26,8	2,6
2355 Lektori a učitelé umění na ostatních školách	0,1	132,2	0,0	42,5	26,4	1,6
2359 Specialisté,odborní pracovníci v obl.výchovy,vzdělávání j.n.	0,6	133,6	0,2	41,3	25,6	3,8
2411 Specialisté v oblasti účetnictví	0,2	146,0	0,8	29,2	16,5	3,6
2422 Specialisté v oblasti strategie a politiky organizací	0,6	144,0	0,3	30,3	15,9	3,4
2522 Systémoví administrátoři, správci počítačových sítí	0,1	142,8	0,2	31,9	17,3	4,7
2612 Soudci a příbuzní pracovníci	0,1	142,1	0,0	31,9	16,5	5,8
2619 Specialisté v oblasti práva a příbuzných oblastech j.n.	0,1	146,0	0,0	28,8	16,1	3,0
2621 Specialisté archiváři,kurátoři a správci památkových objektů	0,1	143,6	0,1	30,3	17,5	4,5
2634 Psychologové	0,1	137,6	0,0	36,5	23,8	2,9
2635 Specialisté v oblasti sociální práce	0,2	138,9	0,2	35,9	17,1	6,5
3112 Stavební technici	0,2	143,1	0,2	31,1	15,5	5,9
3118 Technici kartografové,zeměměřiči,pracovníci v příbuz.oborech	0,2	142,9	0,6	31,4	16,7	5,9
3119 Technici v ostatních průmyslových oborech	0,1	144,4	0,8	30,8	16,4	6,8
3211 Technici a asistenti pro obsluhu lékařských zařízení	0,1	153,6	11,5	32,0	17,0	4,7
3212 Odborní laboranti, laboratorní asistenti v obl.zdravotnictví	0,2	151,1	9,3	32,2	19,7	4,6
3221 Všeobecné sestry bez specializace	1,0	142,0	6,4	30,8	16,4	7,4
3255 Odborní pracovníci v oblasti rehabilitace	0,0	141,5	0,6	33,4	18,2	6,0
3256 Zdravotničtí asistenti (praktické sestry)	0,0	141,3	4,4	28,8	17,1	4,9
3313 Odborní pracovníci účetnictví, ekonomiky, personalistiky	0,9	145,3	0,4	29,4	16,7	3,9
3341 Vedoucí v oblasti administrativních agend	0,1	143,4	0,0	30,8	19,9	3,2
3342 Odborní administrativní pracovníci v právní oblasti	0,1	143,9	0,0	30,1	16,6	3,5
3343 Odborní pracovníci v administrativě a správě organizace	1,2	144,1	0,3	29,7	17,1	3,7
3352 Pracovníci veřejné správy v oblasti daní	0,6	142,6	0,2	31,7	16,7	5,6

**Měsíční odpracovaná a neodpracovaná doba
podle podskupin zaměstnání CZ-ISCO**

Královéhradecký kraj

podskupina zaměstnání/ kategorie zaměstnání CZ-ISCO	počet zaměstnanců přepracovaný podle evid. měsíců tis. osob	odpracovaná doba		neodpracovaná doba		
		celkem hod/měs	z toho přesčas hod/měs	celkem hod/měs	z toho	
					dovolená	nemoc
3353 Pracovníci veřejné správy v oblasti sociálních, jiných dávek	0,4	141,0	0,1	33,7	16,4	6,4
3354 Pracovníci veřejné správy vydávající různá povolení	0,1	145,5	0,0	28,5	17,0	2,3
3359 Pracovníci veřejné správy v oblasti státních regulací j.n.	0,0	139,5	0,0	34,7	17,4	5,1
3412 Odborní pracovníci v oblasti sociální práce	0,5	140,9	0,4	31,9	16,6	5,0
3511 Technici provozu ICT, technici programátoři	0,0	147,2	0,1	27,1	16,4	2,3
4110 Všeobecní administrativní pracovníci	0,4	142,4	0,3	31,8	16,5	6,9
4120 Sekretáři (všeobecní)	0,1	143,7	0,1	29,7	17,4	3,6
4131 Pracovníci pro zpracování textů, písaři	0,1	141,3	0,0	32,8	17,2	6,9
4311 Úředníci v oblasti účetnictví	0,1	144,4	0,1	29,5	16,4	4,1
4312 Úředníci v oblasti statistiky, finančnictví a pojišťovnictví	0,0	138,9	0,0	35,4	16,3	10,5
4321 Úředníci ve skladech	0,0	146,5	0,5	27,8	16,4	3,6
4411 Knihovníci	0,2	145,6	0,8	28,9	16,7	4,5
4415 Pracovníci evidence dat a archivů	0,1	143,2	0,3	31,0	17,0	5,8
4416 Personální referenti	0,0	148,4	0,0	25,9	14,8	1,7
4419 Úředníci j.n.	0,7	145,3	0,1	29,3	10,2	3,9
5120 Kuchaři (kromě šéfkuchařů), pomocní kuchaři	1,2	143,5	0,9	31,4	16,4	7,4
5151 Vedoucí provozu stravovacích, ubytovacích a dalších zařízení	0,2	147,7	1,9	28,5	17,1	3,4
5153 Správci objektů	0,6	146,4	0,9	28,7	16,9	4,6
5230 Pokladníci a prodavači vstupenek a jízdenek	0,0	146,3	0,5	26,0	16,2	2,5
5312 Asistenti pedagogů	0,2	132,5	0,0	41,6	25,2	5,8
5321 Ošetrovatelé a prac. sociálních služeb v obl. pobytové péče	0,8	138,5	1,1	29,3	16,0	6,7
5322 Ošetrovatelé a prac.soc.slужeb v obl.ambul. služeb,dom. péče	0,1	142,3	0,7	32,5	16,3	8,2
5329 Pracovníci osobní péče ve zdravotní a sociální oblasti j.n.	0,7	145,6	8,8	30,8	16,8	7,5
5411 Příslušníci HZS ČR,hasiči ostatních jednotek požární ochrany	0,4	139,3	1,4	27,3	18,5	5,1
5412 Policisté	0,4	146,1	4,6	24,7	15,8	5,1
5414 Pracovníci ostrahy a bezpečnostních agentur	0,1	147,0	8,9	29,4	15,0	9,4
6113 Zahradníci a pěstitelé v zahradnických školkách	0,1	144,3	2,9	32,6	16,6	9,2
7112 Zedníci, kamnáři, dlaždičci a montéři suchých staveb	0,1	146,2	1,1	28,8	16,9	5,4
7126 Instalatéři,potrubaři,stavební zámečníci a stavební klempíři	0,0	148,9	4,6	29,8	17,1	6,1
7222 Nástrojaři a příbuzní pracovníci	0,1	149,5	2,9	27,4	17,6	2,6
7231 Mechanici a opraváři motorových vozidel	0,1	147,0	2,5	29,9	16,9	4,7
7412 Elektromechanici	0,0	151,4	6,3	28,5	16,9	5,0
8157 Obsluha strojů v prádelnách a čistírnách	0,1	142,6	0,6	32,1	16,5	7,4
8182 Obsluha parních turbín, kotlů a příbuzných zařízení	0,0	150,9	10,5	27,3	15,4	4,1
8189 Obsluha stacionárních strojů a zařízení j.n.	0,1	156,6	6,3	20,2	15,2	0,6
8322 Řidiči osobních a malých dodávkových automobilů, taxikáři	0,2	145,9	6,3	29,6	17,3	5,4
8332 Řidiči nákladních automobilů, tahačů a speciálních vozidel	0,2	145,7	3,8	31,8	16,8	8,8
8341 Řidiči a obsluha zemědělských a lesnických strojů	0,0	150,1	4,2	27,6	16,7	4,6
9112 Uklízeči a pomocníci v hotelích,admin.,průmysl.a j.objektech	1,6	143,4	1,6	32,0	16,4	8,2
9333 Pomocní manipulační pracovníci (kromě výroby)	0,1	147,9	2,3	28,5	16,9	4,9
9412 Pomocníci v kuchyni	0,1	149,4	7,5	32,3	16,3	7,3
9613 Uklízeči veřejných prostranství,čističi kanalizací	0,7	143,4	1,7	32,4	15,7	9,2
9622 Pomocní pracovníci údržby budov a souvisejících prostor	0,0	142,3	2,2	33,7	15,5	10,1

Základní informace o hodinovém výdělků

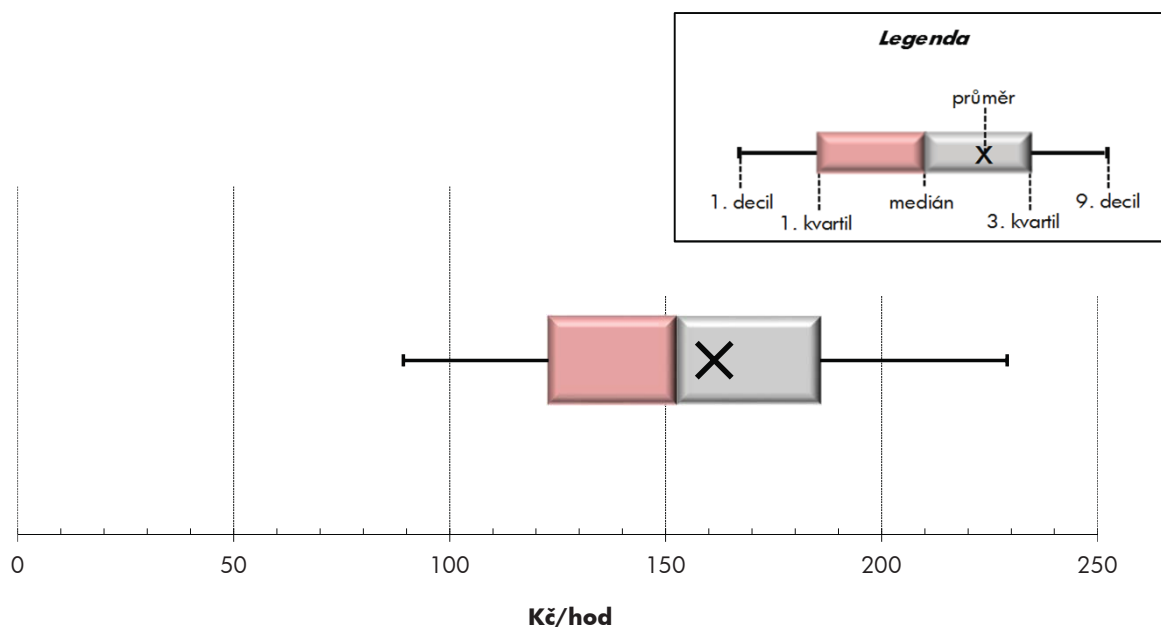
Královéhradecký kraj

Medián hodinového výdělku	152,6 Kč/hod
Index mediánu hodinového výdělku vůči 4. čtvrtletí 2014	103,8 %

Diferenciace

1. decil - 10 % hodinových výdělků menších než	89,3 Kč/hod
1. kvartil - 25 % hodinových výdělků menších než	122,9 Kč/hod
Medián - 50 % hodinových výdělků menších než	152,6 Kč/hod
3. kvartil - 25 % hodinových výdělků větších než	185,8 Kč/hod
9. decil - 10 % hodinových výdělků větších než	229,1 Kč/hod

Průměr hodinového výdělku	161,3 Kč/hod
--	---------------------



Hodinový výdělek se zjišťuje jako průměrný hodinový výdělek definovaný v § 351 až § 362 zákona č. 262/2006 Sb., zákoníku práce, ve znění pozdějších předpisů.

Hodinový výdělek podle pohlaví a věku

Královéhradecký kraj

pohlaví/ věková skupina	počet zaměstnanců přepočtený podle placených měsíců	medián hodinového výdělku	diferenciace hodinového výdělku		průměr hodinového výdělku
			1. decil	9. decil	
	tis. osob	Kč/hod	Kč/hod	Kč/hod	Kč/hod
CELKEM - platová sféra	34,4	152,6	89,3	229,1	161,3
do 20 let	0,0	58,7	53,5	114,1	77,5
20 - 29 let	3,4	131,3	78,9	176,6	131,4
30 - 39 let	7,3	152,2	96,4	220,4	160,5
40 - 49 let	10,7	154,5	90,7	233,5	164,6
50 - 59 let	10,4	158,4	88,7	238,4	165,8
60 a více let	2,6	157,4	87,4	262,5	171,1
MUŽI	11,5	165,0	103,4	265,1	180,5
do 20 let	0,0	*	*	*	*
20 - 29 let	1,2	134,5	63,6	185,3	132,5
30 - 39 let	2,9	167,1	116,8	248,4	179,5
40 - 49 let	3,1	178,7	116,6	279,0	195,8
50 - 59 let	2,9	169,8	102,5	281,9	185,7
60 a více let	1,3	160,2	99,6	284,7	181,7
ŽENY	22,9	147,3	85,5	212,0	151,5
do 20 let	0,0	*	*	*	*
20 - 29 let	2,1	129,5	84,6	173,1	130,7
30 - 39 let	4,3	142,6	86,6	203,1	147,5
40 - 49 let	7,7	147,6	85,7	212,7	152,0
50 - 59 let	7,4	155,2	86,0	221,1	157,9
60 a více let	1,3	155,8	79,5	231,2	160,5

Hodinový výdělek podle podskupin zaměstnání CZ-ISCO

Královéhradecký kraj					
podskupina zaměstnání/ zaměstnání CZ-ISCO	počet zaměstnanců přepočtený podle placených měsíců	medián hodinového výdělku	diferenciace hodinového výdělku		průměr hodinového výdělku
			1. decil	9. decil	
	tis. osob	Kč/hod	Kč/hod	Kč/hod	Kč/hod
1112 Nejvyšší státní úředníci	0,1	273,3	229,5	415,4	301,1
1120 Nejvyšší představitelé společností (kromě polit.,zájm.org.)	0,1	276,1	150,3	348,4	276,1
1211 Řídící pracovníci v oblasti financí (kr.fin.,pojišť.služeb)	0,1	224,6	160,9	395,8	261,2
1212 Řídící pracovníci v oblasti lidských zdrojů	0,0	178,4	148,8	256,5	197,0
1219 Ostatní řídicí pracovníci správy podniku a pod. činností	0,1	237,0	162,5	355,0	254,8
1341 Řídící pracovníci v oblasti péče o děti	0,2	192,1	154,3	245,8	199,5
1342 Řídící pracovníci v oblasti zdravotnictví	0,1	368,2	255,6	671,1	442,8
1344 Řídící pracovníci v sociální oblasti (kromě péče o seniory)	0,0	213,8	153,8	396,3	253,7
1345 Řídící pracovníci v oblasti vzdělávání	0,5	265,3	199,4	337,3	267,8
1349 Řídící pracovníci knihoven, muzeí, práva a bezpečnosti	0,1	330,7	171,1	437,2	318,4
1439 Řídící pracovníci v ost.službách (CK, nemovitosti a jiné)	0,0	331,8	163,9	427,8	310,7
2131 Biologové, botanici, zoologové a příbuzní specialisté	0,0	198,2	121,9	320,8	219,3
2132 Specialisté v zemědělství, lesnictví, rybářství a vod.hosp.	0,1	158,4	139,7	193,1	160,8
2133 Specialisté ochrany životního prostředí (kr.přům.ekologie)	0,1	162,2	130,5	197,0	162,6
2212 Lékaři specialisté	0,6	378,2	222,5	556,9	389,3
2221 Všeobecné sestry se specializací	0,8	203,5	165,0	234,2	201,7
2320 Učitelé odborných předmětů, praktického vyučování, lektori	0,8	163,6	135,5	205,8	168,7
2330 Učitelé SŠ (kr.odborných předmětů), konzervatořích, 2.st.ZŠ	2,3	166,9	137,8	205,7	170,3
2341 Učitelé na 1. stupni ZŠ	1,3	169,0	139,6	200,6	170,2
2342 Učitelé v oblasti předškolní výchovy	1,3	141,8	122,2	171,6	145,3
2354 Lektori a učitelé hudby na ostatních školách	0,3	159,0	128,3	192,0	161,4
2355 Lektori a učitelé umění na ostatních školách	0,2	158,6	131,4	195,2	162,3
2359 Specialisté,odborní pracovníci v obl.výchovy,vzdělávání j.n.	0,8	146,3	124,2	189,0	152,0
2411 Specialisté v oblasti účetnictví	0,2	160,0	124,6	214,6	167,1
2422 Specialisté v oblasti strategie a politiky organizací	0,6	162,0	124,2	251,9	181,0
2522 Systémoví administrátoři, správci počítačových sítí	0,1	170,5	142,2	213,8	173,6
2612 Soudci a příbuzní pracovníci	0,1	199,6	131,4	251,4	190,4
2619 Specialisté v oblasti práva a příbuzných oblastech j.n.	0,1	193,0	148,7	290,0	205,7
2621 Specialisté archiváři,kurátoři a správci památkových objektů	0,1	144,8	104,1	211,3	153,9
2634 Psychologové	0,1	174,5	130,0	222,5	178,3
2635 Specialisté v oblasti sociální práce	0,2	148,3	106,0	178,8	147,0
3112 Stavební technici	0,2	158,8	129,7	202,3	164,5
3118 Technici kartografové,zeměměřiči,pracovníci v příbuz.oborech	0,2	148,8	127,2	189,1	154,8
3119 Technici v ostatních průmyslových oborech	0,1	159,4	119,3	208,8	163,8
3211 Technici a asistenti pro obsluhu lékařských zařízení	0,1	180,1	119,1	230,4	180,5
3212 Odborní laboranti, laboratorní asistenti v obl.zdravotnictví	0,2	156,8	121,5	202,7	160,1
3221 Všeobecné sestry bez specializace	1,0	176,6	140,0	213,4	177,1
3255 Odborní pracovníci v oblasti rehabilitace	0,0	145,8	111,4	173,9	147,1
3256 Zdravotničtí asistenti (praktické sestry)	0,1	131,3	107,2	166,7	133,9
3313 Odborní pracovníci účetnictví, ekonomiky, personalistiky	0,9	150,9	120,6	205,8	158,0
3341 Vedoucí v oblasti administrativních agend	0,1	156,9	127,0	231,5	170,4
3342 Odborní administrativní pracovníci v právní oblasti	0,1	159,5	116,3	196,1	155,0
3343 Odborní pracovníci v administrativě a správě organizace	1,2	149,3	117,7	210,8	159,3
3352 Pracovníci veřejné správy v oblasti daní	0,6	158,1	127,6	218,9	166,6

Hodinový výdělek podle podskupin zaměstnání CZ-ISCO

Královéhradecký kraj					
podskupina zaměstnání/ zaměstnání CZ-ISCO	počet zaměstnanců přepočtený podle placených měsíců	medián hodinového výdělku	diferenciace hodinového výdělku		průměr hodinového výdělku
			1. decil	9. decil	
	tis. osob	Kč/hod	Kč/hod	Kč/hod	Kč/hod
3353 Pracovníci veřejné správy v oblasti sociálních, jiných dávek	0,4	120,5	95,1	172,2	125,2
3354 Pracovníci veřejné správy vydávající různá povolení	0,1	149,6	121,2	189,6	151,9
3359 Pracovníci veřejné správy v oblasti státních regulací j.n.	0,0	146,1	124,0	204,5	157,1
3412 Odborní pracovníci v oblasti sociální práce	0,4	138,8	103,2	184,5	142,4
3511 Technici provozu ICT, technici programátoři	0,0	137,3	94,1	181,7	136,7
4110 Všeobecní administrativní pracovníci	0,4	131,8	99,9	170,0	135,9
4120 Sekretáři (všeobecní)	0,1	140,1	103,5	174,9	139,9
4131 Pracovníci pro zpracování textů, písaři	0,1	126,0	95,3	155,1	126,8
4311 Úředníci v oblasti účetnictví	0,1	136,1	108,5	180,2	141,3
4312 Úředníci v oblasti statistiky, finančnictví a pojišťovnictví	0,0	111,8	63,4	173,2	114,9
4321 Úředníci ve skladech	0,0	125,5	94,7	155,2	128,3
4411 Knihovníci	0,2	128,0	96,8	160,1	128,7
4415 Pracovníci evidence dat a archivů	0,1	136,9	109,5	160,1	134,8
4416 Personální referenti	0,0	161,3	128,9	204,9	168,8
4419 Úředníci j.n.	0,7	157,8	121,4	218,2	169,1
5120 Kuchaři (kromě šéfkuchařů), pomocní kuchaři	1,3	91,3	72,6	127,8	96,5
5151 Vedoucí provozu stravovacích, ubytovacích a dalších zařízení	0,3	127,3	83,6	166,7	127,5
5153 Správci objektů	0,7	98,7	73,8	134,9	102,3
5230 Pokladníci a prodavači vstupenek a jízdenek	0,0	119,7	81,1	154,2	122,8
5312 Asistenti pedagogů	0,4	102,0	74,2	147,0	108,7
5321 Ošetřovatelé a prac. sociálních služeb v obl. pobytové péče	0,8	134,1	98,3	171,7	135,7
5322 Ošetřovatelé a prac.soc.služeb v obl.ambul. služeb,dom. péče	0,1	104,1	83,7	124,6	104,6
5329 Pracovníci osobní péče ve zdravotní a sociální oblasti j.n.	0,7	129,6	103,1	157,1	130,6
5411 Příslušníci HZS ČR,hasiči ostatních jednotek požární ochrany	0,4	205,2	160,9	289,9	218,2
5412 Policisté	0,3	172,5	129,6	210,3	171,4
5414 Pracovníci ostrahy a bezpečnostních agentur	0,1	101,6	76,6	145,2	105,2
6113 Zahradníci a pěstitelé v zahradnických školkách	0,1	109,1	96,1	131,1	111,5
7112 Zedníci, kamnáři, dlaždičáři a montéři suchých staveb	0,1	114,9	93,3	145,8	116,6
7126 Instalatéři,potrubaři,stavební zámečníci a stavební klempíři	0,0	122,8	110,6	145,2	125,6
7222 Nástrojaři a příbuzní pracovníci	0,1	125,2	82,1	145,0	121,5
7231 Mechanici a opraváři motorových vozidel	0,1	125,4	107,4	139,4	124,8
7412 Elektromechanici	0,0	126,8	114,0	167,4	133,2
8157 Obsluha strojů v prádelnách a čistírnách	0,1	93,6	83,0	118,3	98,5
8182 Obsluha parních turbín, kotlů a příbuzných zařízení	0,1	124,1	70,0	174,5	124,8
8189 Obsluha stacionárních strojů a zařízení j.n.	0,1	120,2	97,5	160,6	126,3
8322 Řidiči osobních a malých dodávkových automobilů, taxikáři	0,2	138,3	111,5	193,4	148,6
8332 Řidiči nákladních automobilů, tahačů a speciálních vozidel	0,2	118,9	98,2	147,6	121,7
8341 Řidiči a obsluha zemědělských a lesnických strojů	0,0	114,1	101,6	150,3	121,5
9112 Uklízeči a pomocníci v hotelích,admin.,průmysl.a j.objektech	1,9	79,9	63,7	104,5	84,2
9333 Pomocní manipulační pracovníci (kromě výroby)	0,1	99,7	81,6	127,7	101,9
9412 Pomocníci v kuchyni	0,1	94,8	74,5	118,7	96,7
9613 Uklízeči veřejných prostranství,čističi kanalizací	0,6	63,4	55,0	116,0	76,3
9622 Pomocní pracovníci údržby budov a souvisejících prostor	0,0	90,4	54,8	124,1	89,8



Dodatek

Technický popis šetření

Dodatek - Technický popis šetření

Technický popis šetření přibližuje metodické postupy používané při zpracování platové sféry Regionální statistiky ceny práce (RSCP-PLS). Popis je rozdělen do čtyř kapitol: koncepce šetření, vstupní údaje, nejdůležitější sledované ukazatele a definice vybraných pojmů.

1. Koncepce šetření

Kapitola popisuje základní soubor šetření a strukturu statistického souboru platové sféry RSCP-PLS.

1.1. Základní soubor

Základním souborem RSCP-PLS je soubor ekonomických subjektů, definovaný z účelovém registrem organizací RARIS informačního prezentačního systému ÚFIS spravovaným Ministerstvem financí. ÚFIS obsahuje informace z účetního a finančního výkaznictví organizačních složek státu, kapitol státního rozpočtu, státních příspěvkových organizací, státních fondů, územních samosprávných celků a jimi zřizovaných příspěvkových organizací v ČR (viz <http://wwwinfo.mfcr.cz/ufis/>). Ekonomické subjekty, které přísluší do platové sféry, odměňují platem podle § 109, odst. 3 zákona č. 262/2006 Sb., zákoníku práce, ve znění pozdějších předpisů. Statistické šetření RSCP pro platovou sféru využívá dat Informačního systému o platech, provozovaného Ministerstvem financí (viz www.mfcr.cz/isp).

1.2. Struktura souboru RSCP-PLS

Statistické šetření RSCP-PLS vychází v roce 2015 ze statistického souboru 13 463 ekonomických subjektů, které reprezentují 704 tisíc zaměstnanců (viz tabulka 1).

Soubor RSCP-PLS			
	RSCP-PLS Celkem	z toho RSCP-PLS – kraj Královéhradecký	
		se sídlem v kraji	se sídlem mimo kraj
Počet ekonomických subjektů	13 463	796	40
Počet zaměstnanců	704 tis.	29 tis.	6 tis.

Tabulka 1

Z hlediska odvětvové skladby představují platovou sféru RSCP-PLS zejména tři odvětví národního hospodářství – odvětví veřejné správy, odvětví vzdělávání a odvětví zdravotní a sociální péče. Strukturu výběrového souboru RSCP-PLS z odvětvového hlediska ukazuje ve sledovaném kraji v roce 2015 tabulka 2.

Odvětvová skladba výběrového souboru RSCP-PLS – kraj Královéhradecký			
Kód CZ-NACE	Sekce	Počet ES	
		se sídlem v kraji	se sídlem mimo kraj
A	Zemědělství, lesnictví a rybářství		
B	Těžba a dobývání		
C	Zpracovatelský průmysl		
D	Výroba a rozvod elektřiny, plynu, tepla		
E	Zásobování vodou, činnosti související s odpady	11	
F	Stavebnictví		
G	Obchod, opravy motorových vozidel		
H	Doprava a skladování	1	2
I	Ubytování, stravování a pohostinství	12	1
J	Informační a komunikační činnosti	2	
K	Peněžnictví a pojišťovnictví		
L	Činnosti v oblasti nemovitostí	2	1
M	Profesní, vědecké a technické činnosti	2	2
N	Administrativní a podpůrné činnosti		
O	Veřejná správa, obrana, sociální zabezpečení	209	30
P	Vzdělávání	445	2
Q	Zdravotní a sociální péče	63	
R	Kulturní, zábavní a rekreační činnosti	49	2
S	Ostatní činnosti		

Tabulka 2

2. Vstupní údaje

Kapitola popisuje specifika sběru dat pro šetření RSCP-PLS, nejdůležitější vstupní údaje, kvalitu údajů a používané klasifikace a číselníky.

2.1. Sběr dat

Vlastní sběr dat pro RSCP-PLS zabezpečuje Informační systém o platech. RSCP-PLS přebírá kompletní soubor platové sféry a provádí na něm specifické kontroly.

2.2. Nejdůležitější vstupní údaje

Šetření RSCP-PLS monitoruje s roční periodicitou úroveň a strukturu hrubého měsíčního platu, pracovní doby a hodinového výdělku zaměstnanců v platové sféře příslušného kraje. Nejdůležitější třídění podle osobních i podnikových charakteristik jsou obsažena v této publikaci a patří mezi ně pohlaví, věk, vzdělání a zaměstnání podle klasifikace CZ-ISCO.

Hrubý měsíční plat je součtem platu za práci, náhrad platu a odměn za pracovní pohotovost, které jsou přímo sbíranými položkami. Plat je definován v § 109, odst. 3 zákona č. 262/2006 Sb., zákoníku práce, ve znění pozdějších předpisů. Šetření RSCP-PLS sleduje i strukturu hrubého měsíčního platu, tj. odměny, příplatky a náhrady. Hrubý měsíční plat a jeho složky se vztahují k celému sledovanému období, které zahrnuje dobu od počátku roku do konce čtvrtletí, za které se šetření provádí.

Šetření RSCP-NS dále sleduje pracovní dobu zaměstnanců. Vstupní věta o zaměstnanci obsahuje odpracovanou dobu od počátku roku a z ní počet přesčasových hodin. Odpracovaná doba u zaměstnanců odměňovaných měsíčním platem nezahrnuje dobu svátků v jinak pracovních dnech. Věta dále obsahuje celkovou neodpracovanou dobu od počátku roku, z ní počet hodin nemoci a dovolené.

Hodinový výdělek je údaj zjišťovaný z průměrných hodinových výdělků definovaných v §§ 351-362 zákona č. 262/2006 Sb., zákoníku práce, ve znění pozdějších předpisů. Obvykle se jedná o podíl platu za práci a odpracované doby za poslední čtvrtletí sledovaného období. Hodinový výdělek je krátkodobým indikátorem výdělkové úrovně.

2.3. Kvalita údajů

Zjišťované charakteristiky podléhají nevýběrovým chybám, neboť se nejedná o výběrové šetření. Nevýběrové chyby bývají způsobeny především špatnou kvalitou dat (neúplné a chybné údaje) předávaných respondenty do Informačního systému o platu. Při zpracovávání údajů je jejich vliv snižován několikastupňovými kontrolními mechanismy a častými kontakty zpracovatele šetření s respondenty.

2.4. Klasifikace a číselníky

RSCP-PLS používá standardní statistické klasifikace a číselníky (podrobněji popsané na www.czso.cz). Použití platných statistických klasifikací závazné jak pro orgán vykonávající státní statistickou službu, tak pro zpravodajské jednotky, které poskytují údaje pro statistické zjišťování. RSCP-PLS používá následující klasifikace a číselníky:

CZ-ISCO

Klasifikace zaměstnání; vydáno sdělením ČSÚ č. 206/2010 Sb. ze dne 16. června 2010 o zavedení Klasifikace zaměstnání CZ-ISCO.

CZ-ICSE	Klasifikace postavení v zaměstnání; vydáno sdělením ČSÚ č. 494/2003 Sb. ze dne 18. prosince 2003 o vydání Klasifikace postavení v zaměstnání.
KKOV	Klasifikace kmenových oborů vzdělání; od 1. ledna 2009 převzalo MŠMT gesci za Klasifikaci kmenových oborů vzdělání (KKOV) jako resortní klasifikaci. Správu této klasifikace zajišťuje ÚIV. Soustava oborů vzdělání v základním, středním a vyšším odborném vzdělávání byla stanovena nařízením vlády č. 211/2010 Sb.
LAU 1	Číselník okresů; od 1. ledna 2008 je systém statistické klasifikace územních struktur v České republice rozdělen, v souladu se systémem Eurostatu, na dvě části: klasifikace CZ-NUTS a systém LAU (Local Administrative Units). Z hlediska statistiky mají LAU závazný charakter. Jednotky LAU 1 (dřívější NUTS 4) jsou v ČR tvořeny okresy. Územní jednotky na úrovni LAU 1 přebírají kódy od dřívějších jednotek NUTS 4. Proti NUTS 4 jsou v LAU 1 následující změny: <ul style="list-style-type: none"> - do kódů LAU 1 okresů krajů Vysočina a Jihomoravského se promítá změna kódů NUTS 3 těchto krajů, - Praha se na úrovni LAU 1 nečlení.
CZ-NACE	Klasifikace ekonomických činností (CZ-NACE); vydáno sdělením ČSÚ č. 244/2007 Sb. ze dne 18. září 2007 o zavedení Klasifikace ekonomických činností.
CZ-GEONOM	Klasifikace zemí; vydáno sdělením ČSÚ č. 487/2003 Sb. ze dne 18. prosince 2003 o vydání Klasifikace zemí. Poslední aktualizace byla provedena k 15. prosinci 2008 sdělením ČSÚ č. 429/2008 Sb. ze dne 26. listopadu 2008 o aktualizaci Klasifikace zemí a o ukončení zveřejňování aktualizací.

3. Nejdůležitější sledované ukazatele

Kapitola popisuje nejdůležitější sledované ukazatele, algoritmy jejich výpočtu a kritéria pro zahrnutí zaměstnanců do dalších výpočtů.

3.1. Hrubý měsíční plat (sestavy PLS-Mx)

Hrubý měsíční plat je v RSCP-PLS definován jako součet platu za práci, náhrad platu a odměny za pracovní pohotovost za sledované období. **Hrubý měsíční plat** za pracovní poměr zaměstnance se vypočte podle vzorce:

$$\text{HMP} = \frac{\text{PLAT} + \text{NAHRADY} + \text{POHOTOV}}{\text{MESPLAC}_{\text{prep}}}$$

kde:

HMP	je hrubý měsíční plat zaměstnance,
PLAT	je plat za práci zaměstnance v kumulaci za sledované období (vstupní položka věty o zaměstnanci),
NAHRADY	jsou náhrady platu zaměstnance v kumulaci za sledované období (vstupní položka věty o zaměstnanci),
POHOTOV	je odměna za pracovní pohotovost zaměstnance v kumulaci za sledované období (vstupní položka věty o zaměstnanci),
MESPLAC_prep	je počet přepočtených placených měsíců zaměstnance, tj. počet měsíců, které zaměstnanec odpracoval, nebo za které pobíral náhrady platu (kromě náhrady za dobu dočasné pracovní neschopnosti).

Počet přepočtených placených měsíců MESPLAC_prep je roven počtu kalendářních měsíců (6 při 1. pololetí, 12 při celém roku) v případě, že zaměstnanec s plným pracovním úvazkem po celé sledované období pracoval, nebo pobíral náhrady platu (s výjimkou náhrady za dobu dočasné pracovní neschopnosti). Pokud byl zaměstnanec v evidenčním stavu kratší dobu než sledované období, bude jeho počet placených měsíců zkrácen poměrem počtu pracovních dnů v evidenčním stavu a ve sledovaném období. Měl-li zaměstnanec sjednán kratší pracovní úvazek, bude jeho počet placených měsíců zkrácen poměrem kratšího a plného úvazku. Podobně se počet placených měsíců zkrátí, pokud zaměstnanec měl tzv. neplacenou absenci (např. neplacené volno, nemoc, ošetřování člena rodiny).

Při výpočtu charakteristik hrubého měsíčního platu (např. medián, průměr) za určitou skupinu zaměstnanců vstupuje každý zaměstnanec do výpočtu s váhou odpovídající počtu jeho placených měsíců za sledované období (tzv. váha placené doby). Tedy zaměstnanec, který byl zaměstnán jen část období (nebo měl kratší úvazek, nebo byl nemocný) má menší vliv na výslednou charakteristiku. Vážený způsob výpočtu umožňuje korektní srovnání platové úrovně jednotlivých zaměstnání a srovnávání v čase.

Počet zaměstnanců přepočtený podle placených měsíců je vypočten jako podíl součtu přepočtených placených měsíců za určitou skupinu zaměstnanců a počtu kalendářních měsíců ve sledovaném období (6 při 1. pololetí, 12 při celém roku).

Měsíční placená doba vyjadřuje počet placených hodin – součet hodin odpracovaných a hodin s náhradou platu (vyjma náhrady za dobu dočasné pracovní neschopnosti) za plně placený měsíc. Výpočet je konzistentní s výpočtem hrubého měsíčního platu.

Kritéria pro zahrnutí zaměstnance do výpočtů výše uvedených ukazatelů jsou následující:

- přepočtený počet placených měsíců zaměstnance je alespoň jeden měsíc,

- stanovená týdenní pracovní doba na dané pracovní místo je alespoň 30 hodin (dle doporučení Eurostatu).

Počet zaměstnanců a hrubá měsíční mzda/plat podle RSCP jsou rozdílné od údajů **mzdové statistiky ČSÚ**. Prvním důvodem rozdílu je jiný způsob přepočtu zaměstnanců v RSCP. Počet zaměstnanců přepočtený podle placených měsíců (RSCP) na rozdíl od přepočteného počtu zaměstnanců uveřejňovaného ve mzdových šetřeních ČSÚ neobsahuje zaměstnance po dobu jejich neplacené absence (např. neplacené volno, nemoc, ošetřování člena rodiny), tj. po dobu, kdy zaměstnanci nedostávají náhrady, které jsou součástí hrubé mzdy. Menší počet zaměstnanců v RSCP pak znamená vyšší průměrnou hrubou měsíční mzdu/plat z šetření RSCP než u ČSÚ. Druhým důvodem rozdílu je skutečnost, že jsou z výpočtu vyloučeni zaměstnanci, kteří nesplňují výše uvedená kritéria pro zahrnutí zaměstnance do výpočtů. Koncept výpočtu hrubé měsíční mzdy/platu podle RSCP, který se používá mj. ve výdělkových šetřeních Eurostatu (viz šetření Structure of Earnings Survey), umožňuje provádět přesnější srovnání mezd/platů jednotlivých skupin zaměstnanců (a zejména jednotlivých zaměstnání) bez ovlivnění neplacenou absencí.

3.2. Měsíční odpracovaná a neodpracovaná doba (sestavy MZS-Tx)

Měsíční odpracovaná doba zaměstnance se vypočte podle vzorce:

$$\text{ODPRACDmes} = \frac{\text{ODPRACD}}{\text{MESEVID_prep}}$$

kde :

ODPRACDmes	je měsíční odpracovaná doba zaměstnance,
ODPRACD	je odpracovaná doba zaměstnance v kumulaci za sledované období (vstupní položka věty o zaměstnanci),
MESEVID_prep	je počet přepočtených evidenčních měsíců zaměstnance, tj. počet měsíců, odpovídajících délce pracovního úvazku a délce pracovního poměru ve sledovaném období.

Počet přepočtených evidenčních měsíců MESEVID_prep je roven počtu kalendářních měsíců v případě, že zaměstnanec s plným pracovním úvazkem byl po celé sledované období v pracovním poměru a nebyl na mateřské či rodičovské dovolené. Pokud byl zaměstnanec v evidenčním stavu kratší dobu než sledované období, bude jeho počet evidenčních měsíců zkrácen poměrem počtu pracovních dnů v evidenčním stavu a ve sledovaném období. Měl-li zaměstnanec sjednán kratší pracovní úvazek, bude jeho počet evidenčních měsíců zkrácen poměrem kratšího a plného úvazku.

Průměrná měsíční odpracovaná doba za určitou skupinu zaměstnanců je vypočtena jako vážená charakteristika, v níž má měsíční odpracovaná doba

každého zaměstnance váhu odpovídající počtu jeho evidenčních měsíců ve sledovaném období (tzv. váha evidenční doby). Tedy zaměstnanec, který byl zaměstnán jen po část období (nebo měl kratší úvazek) má menší vliv na výsledný průměr. Vážený způsob výpočtu umožňuje korektní srovnání průměrné odpracované doby podle jednotlivých zaměstnání a v jednotlivých letech.

Obdobně jako odpracovaná doba se počítají měsíční neodpracovaná doba a průměrné měsíční údaje o přesčasu, dovolené a nemoci.

Počet zaměstnanců přepočtený podle evidenčních měsíců je vypočten jako podíl součtu přepočtených evidenčních měsíců za určitou skupinu zaměstnanců a počtu kalendářních měsíců ve sledovaném období (6 při 1. pololetí, 12 při celém roku).

Kritéria pro zahrnutí zaměstnance do výpočtů výše uvedených ukazatelů jsou stejná jako u platových sestav:

- přepočtený počet placených měsíců zaměstnance je alespoň jeden měsíc,
- stanovená týdenní pracovní doba na dané pracovní místo je alespoň 30 hodin (dle doporučení Eurostatu).

3.3. Hodinový výdělek (sestavy MZS-Vx)

Hodinový výdělek je přímo zjišťovaná veličina. Do výpočtu charakteristik hodinového výdělku jsou zařazeni zaměstnanci, kteří byli v evidenčním stavu v posledním dnu sledovaného období.

4. Definice vybraných pojmů

Ekonomický subjekt	Ekonomický subjekt je právnický subjekt nebo fyzická osoba s postavením podnikatele, zapsaná do registru ekonomických subjektů ČSÚ. Každému ekonomickému subjektu se přiděluje identifikační číslo (IČO).
Organizační jednotka	Z hlediska výdělkové statistiky RSCP se dělí ekonomické subjekty na organizační jednotky podle okresu, ve kterém jednotky působí. Organizační jednotku tvoří všechny útvary ekonomického subjektu, které působí ve stejném okrese.
Zpravodajská jednotka	Zpravodajskou jednotkou je právnická osoba, organizační složka státu nebo fyzická osoba, od nichž se požaduje poskytnutí údajů ve statistickém zjišťování podle zákona č. 89/1995 Sb., o státní statistické službě ve znění pozdějších předpisů.
Sledované období	Sledované období je období od začátku roku do konce čtvrtletí, ve kterém se statistické zjišťování provádí.
Mzdová sféra	Do mzdové sféry patří subjekty, které odměňují mzdou podle § 109, odst. 2 zákona č. 262/2006 Sb., zákoníku práce, ve znění pozdějších předpisů.
Platová sféra	Do platové sféry patří subjekty, které odměňují platem podle § 109, odst. 3 zákona č. 262/2006 Sb., zákoníku práce, ve znění pozdějších předpisů.
Soubor RSCP-PLS	Souborem RSCP platové sféry je soubor ekonomických subjektů definovaný v ÚFIS registrem organizací RARIS (viz http://www.info.mfcr.cz/ufis/).