

**Informace o vyplacených dávkách v rezortu MPSV ČR**  
**v lednu 2024**

**Obsah:**

1) Dávky důchodového pojištění	2
2) Dávky nemocenského pojištění	3
3) Podpory v nezaměstnanosti	5
4) Nepojistné sociální dávky	6
5) Souhrnný přehled vývoje výdajů na sociální dávky	12
6) Pojistné na sociální zabezpečení a příspěvek na státní politiku zaměstnanosti	13

## 1) Dávky důchodového pojištění

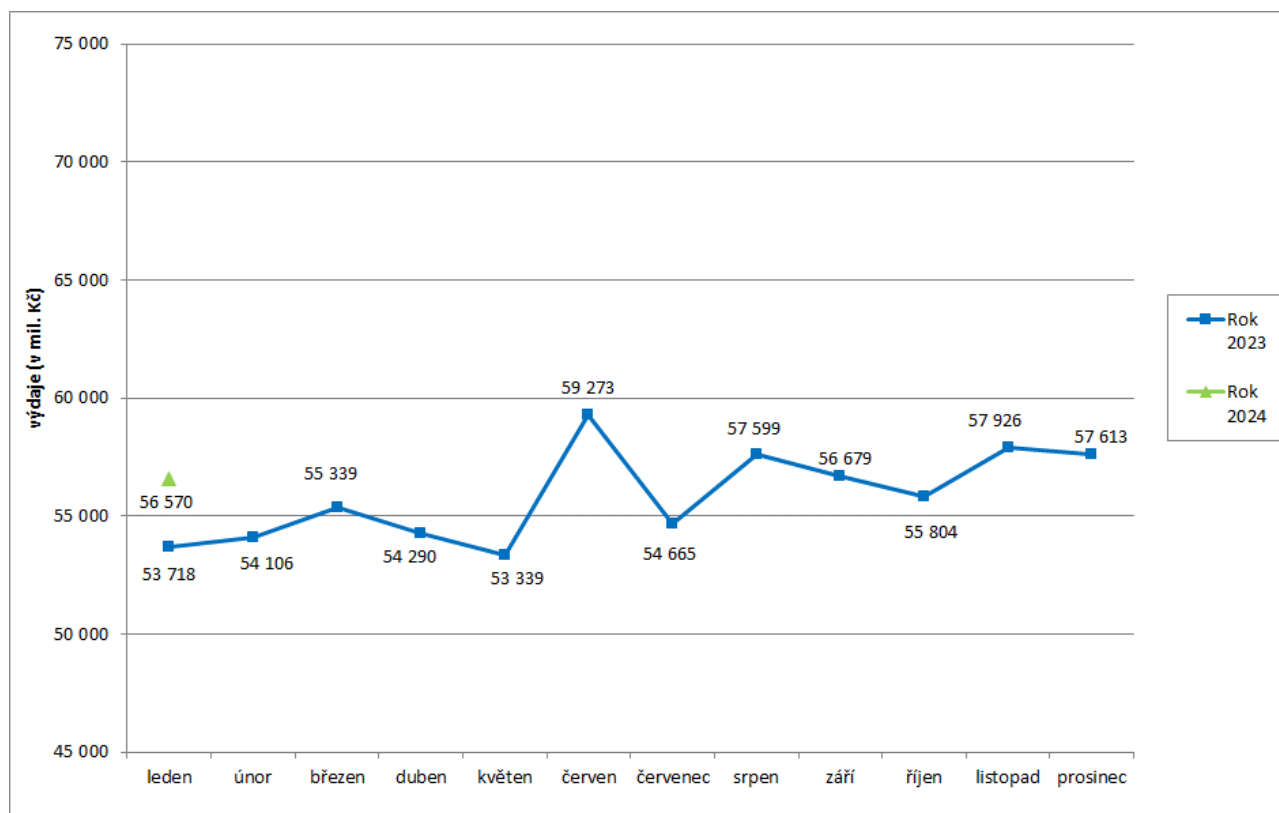
- **Výdaje na důchody** dosáhly v **lednu 2024** podle údajů ČSSZ úrovně cca **56,6 mld. Kč**.
- V **lednu 2024** proběhla **valorizace důchodů** – základní výměra byla zvýšena o 360 Kč na 4 400 Kč a procentní výměra se nezvyšovala. Výdaje na **valorizaci důchodů** za měsíc **leden 2024** činily **2 978,5 mil. Kč**. Tyto výdaje jsou ovlivněny také mimořádnou valorizací v červnu 2023.

Tabulka 1.1: Vývoj výdajů na dávky důchodového pojištění

Výdaje v rámci dávkového systému		Běžný měsíc											Celkové výdaje za rok		
		leden	únor	březen	duben	květen	červen	červenec	srpen	září	říjen	listopad		prosinec	
Rok 2024 (v mil. Kč)		56 570													x
Rok 2023 (v mil. Kč)		53 718	54 106	55 339	54 290	53 339	59 273	54 665	57 599	56 679	55 804	57 926	57 613	670 351	
Rozdíl	v mil. Kč	2 852													
	v %	5,3													

Zdroj: ČSSZ

Graf 1.1: Vývoj výdajů na dávky důchodového pojištění



**Tabulka 1.2: Vývoj počtu důchodců a vyplacených důchodů podle druhu důchodu**

Druh důchodu	Počet důchodců (v tis.)		Meziroční index v %	Počet vypl. důchodů (v tis.)		Meziroční index v %
	leden 2023	leden 2024		leden 2023	leden 2024	
Starobní	2 370,1	2 369,7	100,0	2 451,6	2 452,2	100,0
Invalidní	413,1	411,6	99,6	423,0	421,4	99,6
<i>III. stupeň</i>	158,8	156,5	98,5	161,8	159,3	98,5
<i>II. stupeň</i>	77,8	78,1	100,4	80,4	80,7	100,4
<i>I. stupeň</i>	176,4	176,9	100,2	180,8	181,3	100,3
Vdovský*	19,4	18,3	94,4	528,5	521,3	98,6
Vdovecký*	4,9	4,6	94,9	99,3	98,6	99,3
Sírotčí	40,5	40,8	100,6	42,2	42,4	100,5
<b>CELKEM</b>	<b>2 847,9</b>	<b>2 844,9</b>	<b>99,9</b>	<b>3 544,6</b>	<b>3 535,9</b>	<b>99,8</b>

Zdroj: ČSSZ

\* ve sloupcích „Počet důchodců“ jsou uvedeni pouze příjemci sólo vyplácených důchodů

Pozn.: ukazatel „Počet důchodců“ zahrnuje důchodce v ČR, ukazatel „Počet vypl. důchodů“ zahrnuje rovněž výplaty do ciziny.

**Tabulka 1.3: Vývoj výdajů na důchody podle druhu důchodu**

Druh důchodu	Vyplaceno v období (mil. Kč)*		Meziroční index v %
	leden 2023	leden 2024	
Starobní	45 221,4	47 627,0	105,3
Invalidní	5 261,4	5 535,8	105,2
<i>III. stupeň</i>	2 680,0	2 759,4	103,0
<i>II. stupeň</i>	884,1	944,0	106,8
<i>I. stupeň</i>	1 697,3	1 832,4	108,0
Vdovský	2 454,0	2 537,6	103,4
Vdovecký	340,3	362,3	106,5
Sírotčí	440,8	507,2	115,1
<b>CELKEM</b>	<b>53 717,9</b>	<b>56 569,9</b>	<b>105,3</b>
Jednorázový příspěvek důchodci**	0,3	0,1	x
<b>CELKEM výdaje na důchody</b>	<b>53 718,2</b>	<b>56 570,0</b>	<b>105,3</b>

Zdroj: ČSSZ

\* bez záloh poštám

\*\* jedná se o mimořádný jednorázový příspěvek k důchodu (ve výši 5 000 Kč) přiznaný na základě §2 zák. č. 469/2020 Sb., o jednorázovém příspěvku důchodci

## **2) Dávky nemocenského pojištění**

- **Výdaje na dávky nemocenského pojištění činily v lednu 2024 cca 4,3 mld. Kč. Při meziročním porovnání se jedná o nárůst o cca 136,1 mil. Kč, tj. o 3,3 %.**
- **Výdaje na nemocenské za leden 2024 se meziročně zvýšily o 9,5 % na 3 141,0 mil. Kč, počet proplacených dnů nemocenského se za leden 2024 meziročně zvýšil**

o 0,1 mil. (tj. o 2,6 %) na 4,97 mil. dnů. Průměrné denní nemocenské se zvýšilo meziročně o 6,7 % na 632 Kč.

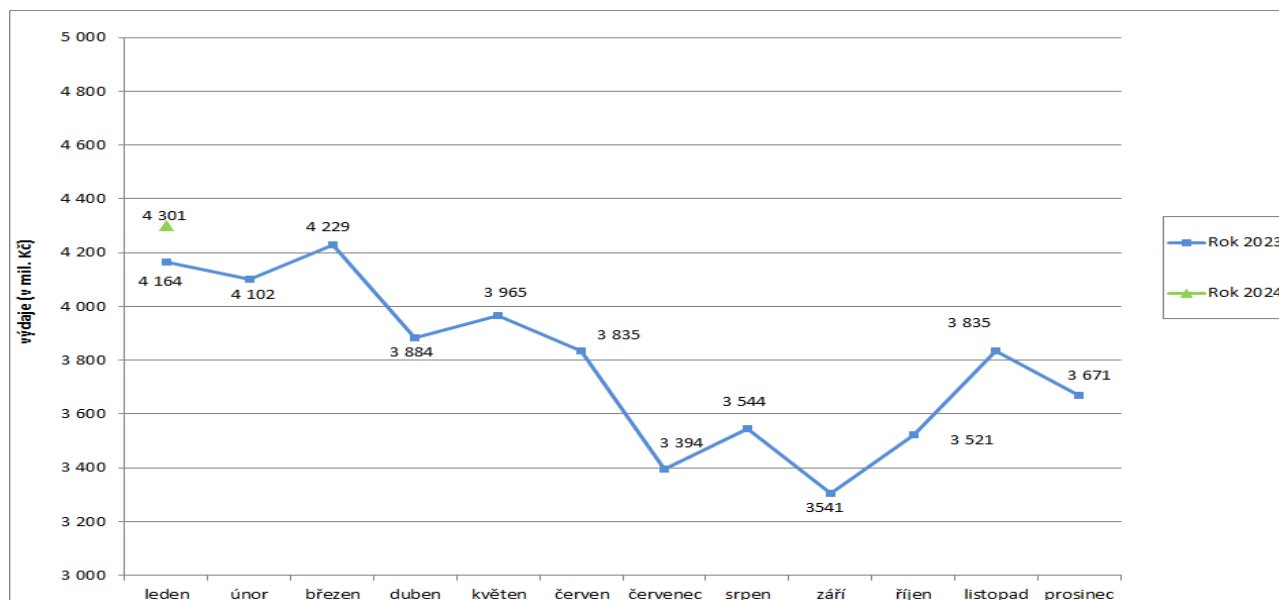
- Výdaje na **ošetřovné** dosáhly v lednu 2024 výše **224,5 mil. Kč** a oproti předchozímu měsíci byly o 13,2 mil. Kč vyšší. Ve srovnání s lednem minulého roku se snížily o 96,3 mil. Kč.

**Tabulka 2.1: Vývoj výdajů na dávky nemocenského pojištění**

Výdaje v rámci dávkového systému		Běžný měsíc											Celkové výdaje za rok		
		leden	únor	březen	duben	květen	červen	červenec	srpen	září	říjen	listopad		prosinec	
Rok 2024 (v mil. Kč)		4 301													x
Rok 2023 (v mil. Kč)		4 164	4 102	4 229	3 884	3 965	3 835	3 394	3 544	3 306	3 521	3 835	3 671	45 451	
Rozdíl	v mil. Kč	136													
	v %	3,3													

Zdroj: ČNB

**Graf 2.1: Vývoj výdajů na dávky nemocenského pojištění**



**Tabulka 2.2: Výdaje na dávky nemocenského pojištění podle druhu dávky**

Dávka nemocenského pojištění	Vyplaceno v období (mil. Kč)		Meziroční index v %
	leden 2023	leden 2024	
Nemocenské	2 867,3	3 141,0	109,5
Ošetřovné	320,8	224,5	70,0
Vyrovnávací příspěvek v těhotenství a mateřství	0,6	0,5	88,8
Peněžité pomoci v mateřství	913,0	868,6	95,1
Otcovská poporodní péče	43,2	44,7	103,4
Dlouhodobé ošetřovné	19,5	21,2	108,5
<b>CELKEM</b>	<b>4 164,4</b>	<b>4 300,5</b>	<b>103,3</b>

Zdroj: ČSSZ

### 3) Podpory v nezaměstnanosti

- V lednu 2024 dosáhly výdaje související s podporou v nezaměstnanosti **1 001,0 mil. Kč**.
- Podíl nezaměstnaných osob v lednu 2024 vzrostl oproti prosinci 2023 o **0,3 p. b.** na **4,0 %**, oproti lednu předchozího roku vzrostl o 0,1 p. b. (leden 2023 3,9 %)
- Počet uchazečů o zaměstnání, kteří měli ke konci ledna 2024 nárok na podporu v nezaměstnanosti (ukazatel, který významně ovlivňuje výši vynaložených prostředků na podporu v nezaměstnanosti), dosáhl cca 100,1 tis., tj. 33,9 % z celkového počtu 295,5 tis. osob vedených k 31. 1. 2024 v evidenci Úřadu práce ČR.

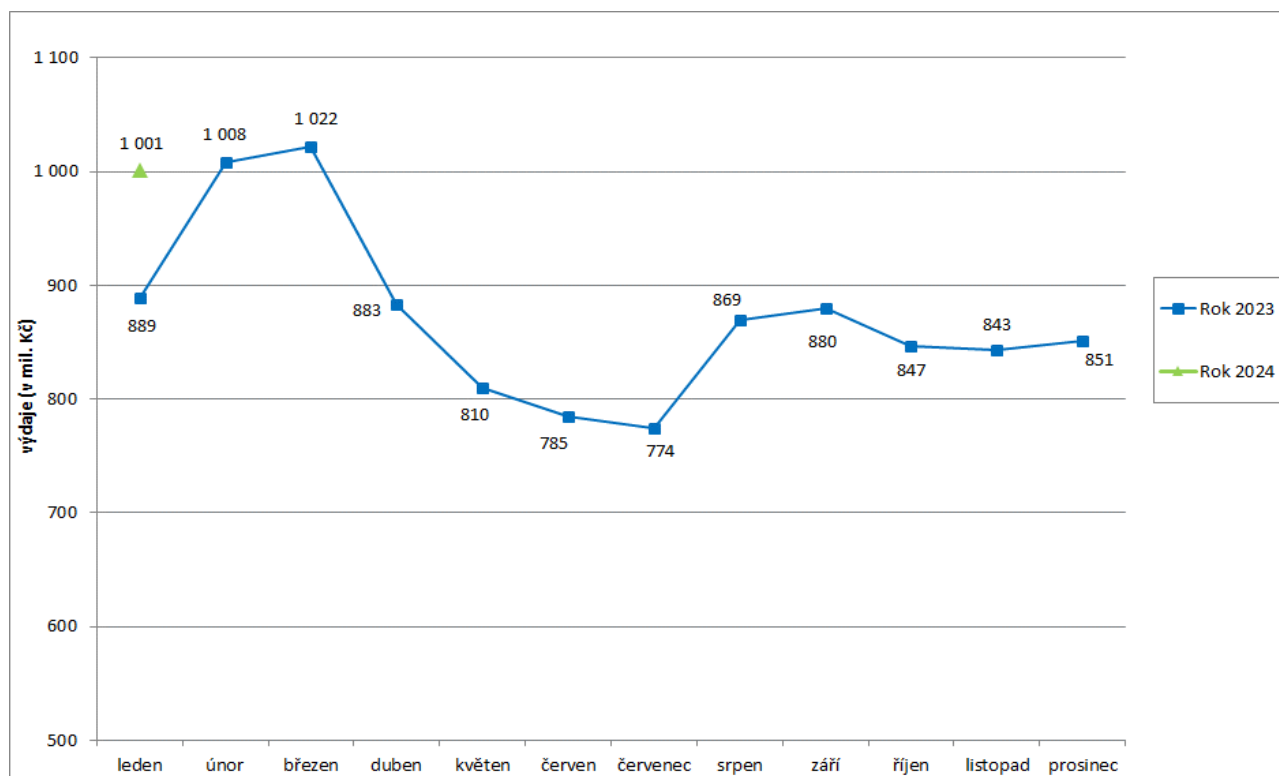
Tabulka 3.1: Vývoj výdajů na podpory v nezaměstnanosti

Výdaje v rámci dávkového systému	Běžný měsíc												Celkové výdaje za rok
	leden	únor	březen	duben	květen	červen	červenec	srpen	září	říjen	listopad	prosinec	
Rok 2024 (v mil. Kč)	1 001												x
Rok 2023 (v mil. Kč)	889	1 008	1 022	883	810	785	774	869	880	847	843	851	10 459
Rozdíl	v mil. Kč	112											
	v %	12,6											

Zdroj: ČNB

Pozn.: zahrnuje podpory v nezaměstnanosti, podpory při rekvalifikaci ZP v pracovní rehabilitaci, kompenzace odbytného, odchodného a odstupného, refundace podpor v nezaměstnanosti do zahraničí, naopak nezahrnuje poštovné, bankovní a nákup ostatních služeb

Graf 3.1: Vývoj výdajů na podpory v nezaměstnanosti



#### **4) Nepojistné sociální dávky**

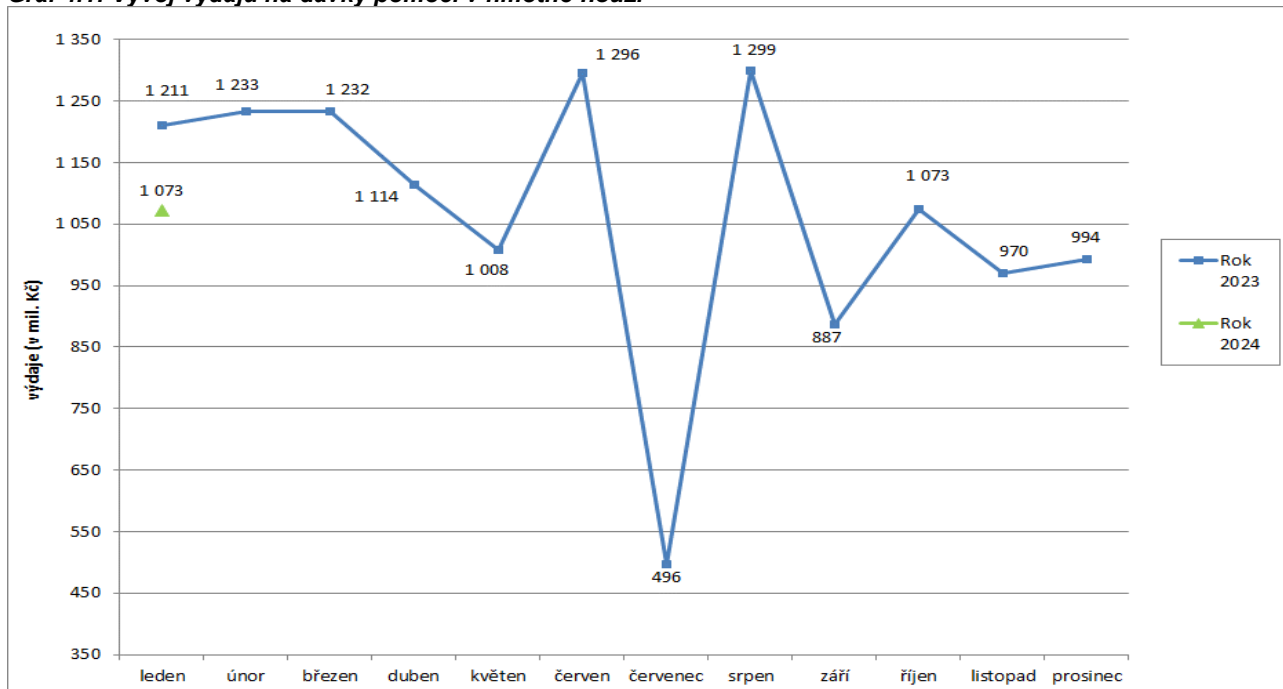
- **Výdaje na dávky pomoci v hmotné nouzi** činily v lednu 2024 cca **1 072,9 mil. Kč**. Systém dávek pomoci v hmotné nouzi zahrnuje příspěvek na živobytí, doplatek na bydlení, mimořádnou okamžitou pomoc a od března 2022 humanitární dávku (z hlediska odvětvového třídění rozpočtové skladby je zahrnuta do pododdílu 417 – dávky pomoci v hmotné nouzi).
- Výdaje na **dávky pro osoby se zdravotním postižením** dosáhly v lednu 2024 cca **326,1 mil. Kč**.
- Na **příspěvek na péči** bylo v lednu 2024 vynaloženo cca **3 069,9 mil. Kč**.
- **Výdaje na dávky státní sociální podpory, dávky pěstounské péče a náhradní výživné** dosáhly v lednu 2024 dle ČNB cca **5,1 mld. Kč**.
- V systému dávek **státní sociální podpory** byl v lednu 2024 zaznamenán meziroční nárůst výdajů o cca 0,4 mld. Kč (o 8,2 %) na **4,7 mld. Kč**.
- Na **dávky pěstounské péče** bylo v lednu 2024 vynaloženo **416,3 mil. Kč**, tj. meziročně o cca 23,3 mil. Kč (o 5,9 %) více.
- **Výdaje na náhradní výživné** činily v lednu 2024 cca 21,0 mil. Kč. Oproti lednu předchozího roku se zvýšily o 4,8 mil. Kč.

**Tabulka 4.1: Vývoj výdajů na dávky pomoci v hmotné nouzi**

Výdaje v rámci dávkového systému		Běžný měsíc											Celkové výdaje za rok	
		leden	únor	březen	duben	květen	červen	červenec	srpen	září	říjen	listopad		prosinec
Rok 2024 (v mil. Kč)		1 073												x
Rok 2023 (v mil. Kč)		1 211	1 233	1 232	1 114	1 008	1 296	496	1 299	887	1 073	970	994	<b>12 814</b>
Rozdíl	v mil. Kč	-138												
	v %	-11,4												

Zdroj: MPSV (JVM)

**Graf 4.1: Vývoj výdajů na dávky pomoci v hmotné nouzi**

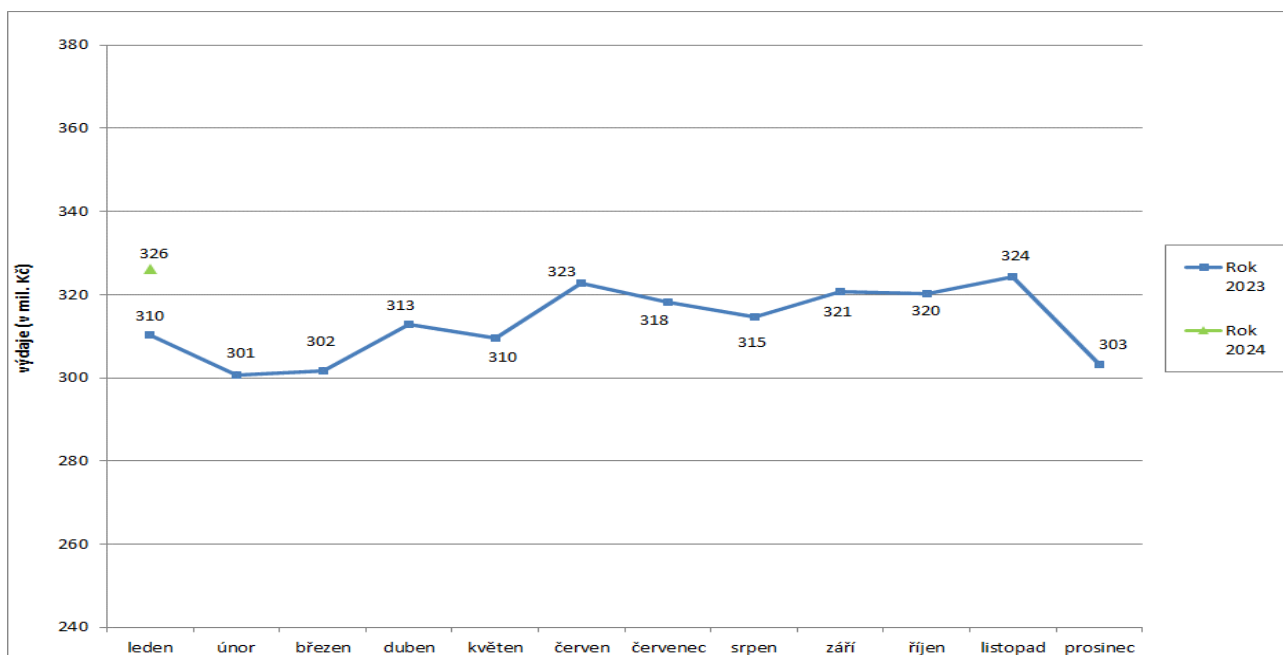


**Tabulka 4.2: Vývoj výdajů na dávky pro osoby se zdravotním postižením**

Výdaje v rámci dávkového systému		Běžný měsíc											Celkové výdaje za rok			
		leden	únor	březen	duben	květen	červen	červenec	srpen	září	říjen	listopad		prosinec		
Rok 2024 (v mil. Kč)		326														x
Rok 2023 (v mil. Kč)		310	301	302	313	310	323	318	315	321	320	324	303			3 759
Rozdíl	v mil. Kč	16														
	v %	5,1														

Zdroj: MPSV (JVM)

**Graf 4.2: Výdaje na dávky pro osoby se zdravotním postižením**

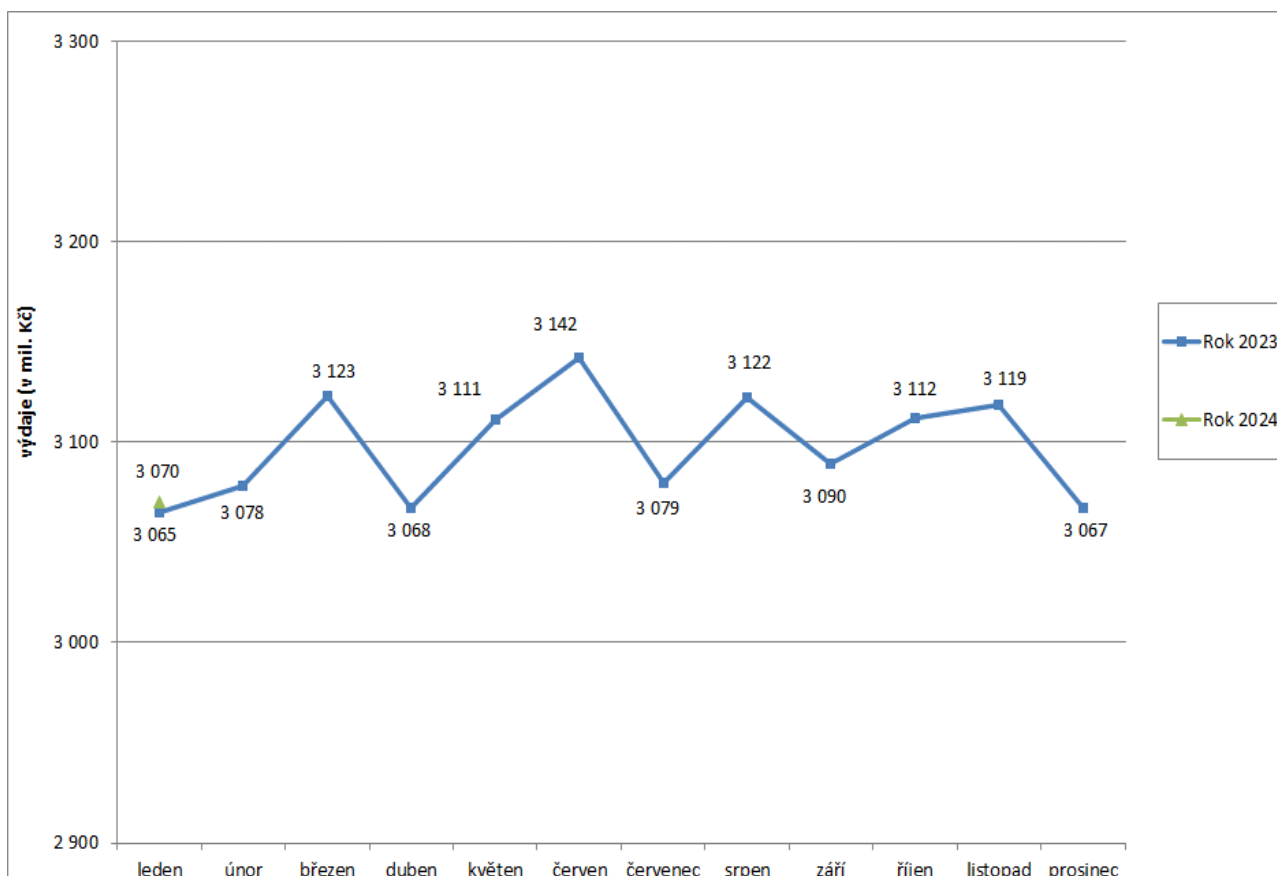


**Tabulka 4.3: Vývoj výdajů na příspěvek na péči**

Výdaje v rámci dávkového systému		Běžný měsíc											Celkové výdaje za rok		
		leden	únor	březen	duben	květen	červen	červenec	srpen	září	říjen	listopad		prosinec	
Rok 2024 (v mil. Kč)		3 070													x
Rok 2023 (v mil. Kč)		3 065	3 078	3 123	3 068	3 111	3 142	3 079	3 122	3 090	3 112	3 119	3 067	37 175	
Rozdíl	v mil. Kč	5													
	v %	0,2													

Zdroj: MPSV (JVM)

**Graf 4.3: Výdaje na příspěvek na péči**



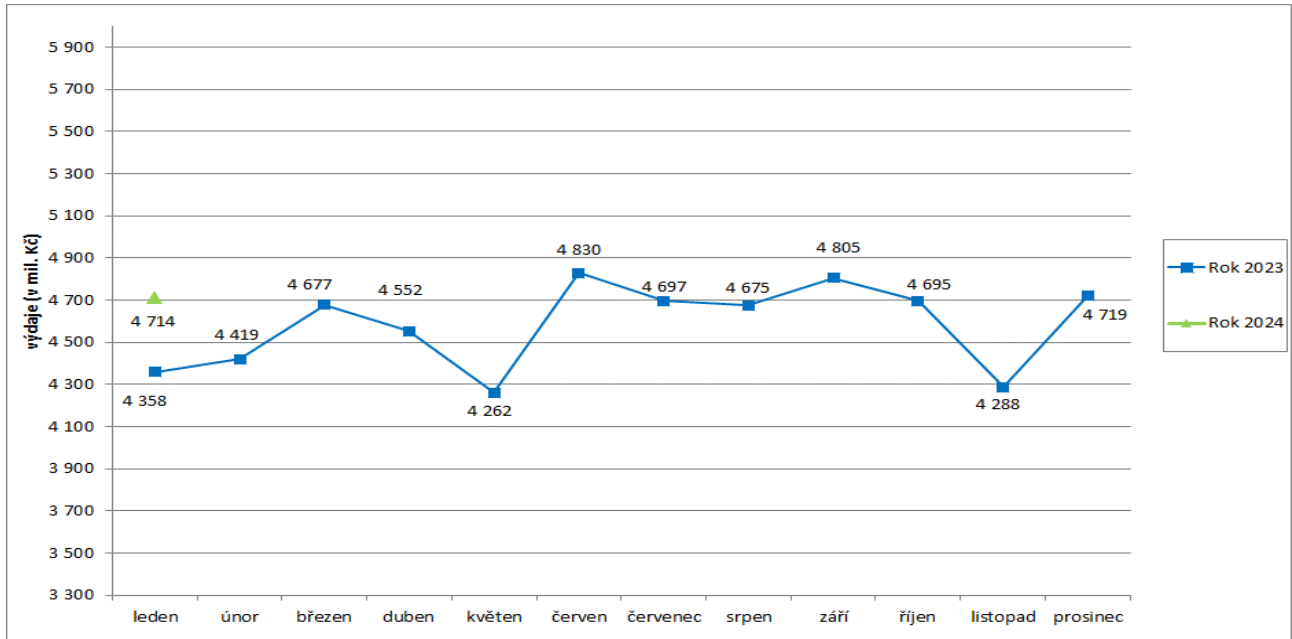
**Tabulka 4.4: Vývoj výdajů na dávky státní sociální podpory**

Výdaje v rámci dávkového systému		Běžný měsíc											Celkové výdaje za rok		
		leden	únor	březen	duben	květen	červen	červenec	srpen	září	říjen	listopad		prosinec	
Rok 2024 (v mil. Kč)		4 714													x
Rok 2023 (v mil. Kč)		4 358	4 419	4 677	4 552	4 262	4 830	4 697	4 675	4 805	4 695	4 288	4 719	54 975	
Rozdíl	v mil. Kč	356													
	v %	8,2													

Zdroj: MPSV (OKstat)



**Graf 4.4: Výdaje na dávky státní sociální podpory**

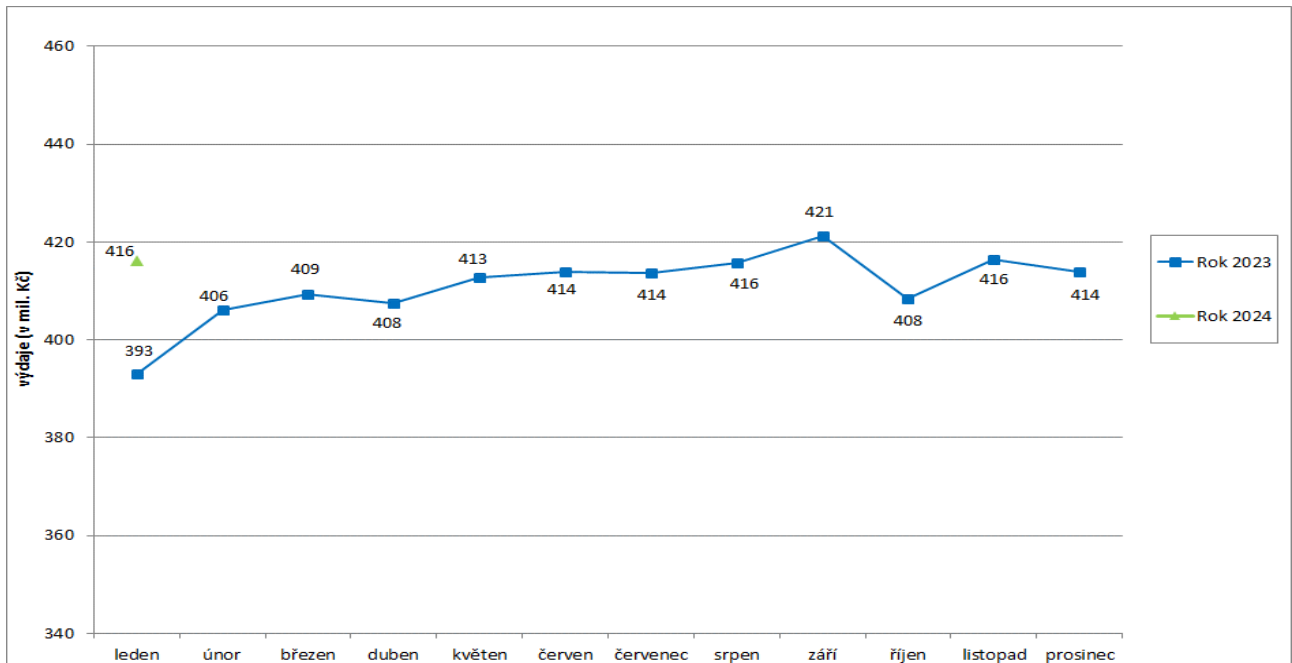


**Tabulka 4.5: Vývoj výdajů na dávky péstounské péče**

Výdaje v rámci dávkového systému	Běžný měsíc												Celkové výdaje za rok	
	leden	únor	březen	duben	květen	červen	červenec	srpen	září	říjen	listopad	prosinec		
Rok 2024 (v mil. Kč)	416													x
Rok 2023 (v mil. Kč)	393	406	409	408	413	414	414	416	421	408	416	414	4 932	
Rozdíl	v mil. Kč	23												
	v %	5,9												

Zdroj: MPSV (OKstat)

**Graf 4.5: Výdaje na dávky péstounské péče**

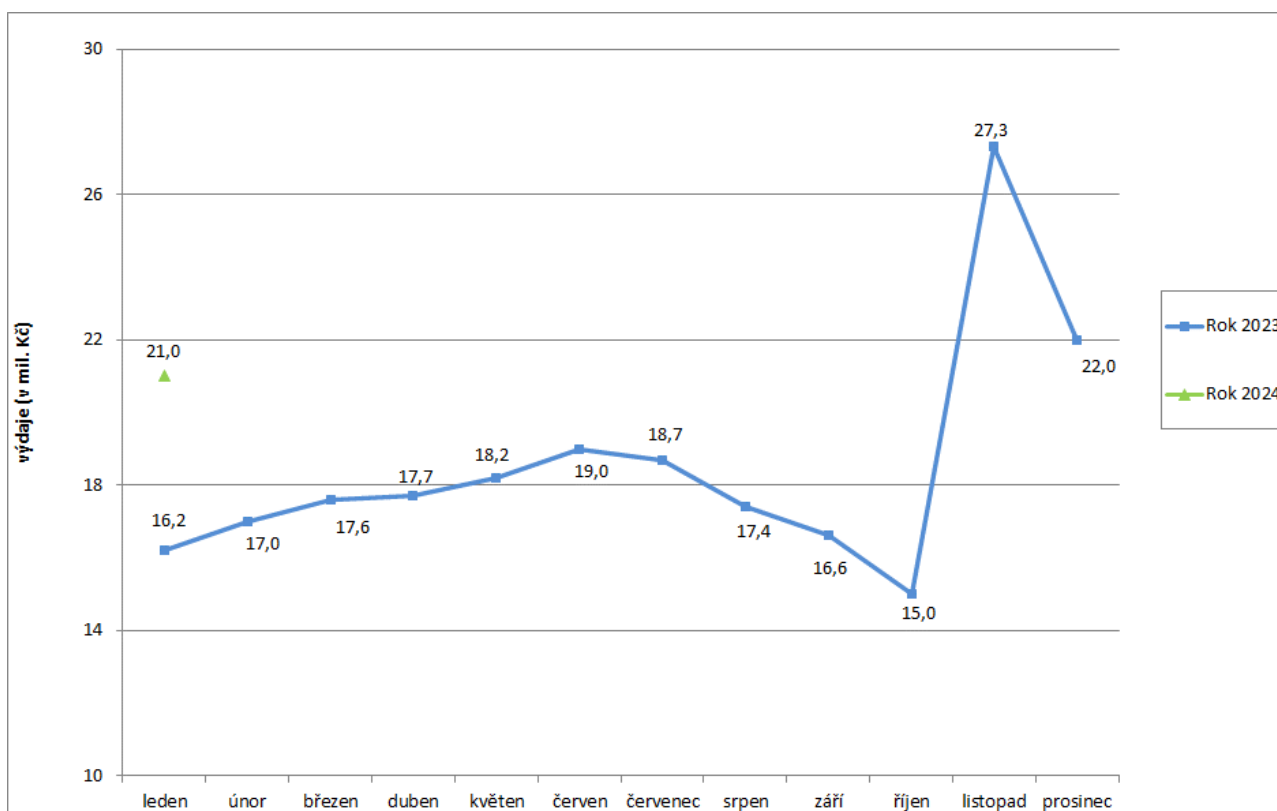


**Tabulka 4.6: Vývoj výdajů na náhradní výživné**

Výdaje v rámci dávkového systému		Běžný měsíc											Celkové výdaje za rok			
		leden	únor	březen	duben	květen	červen	červenec	srpen	září	říjen	listopad		prosinec		
Rok 2024 (v mil. Kč)		21,0														x
Rok 2023 (v mil. Kč)		16,2	17,0	17,6	17,7	18,2	19,0	18,7	17,4	16,6	15,0	27,3	22,0			223
Rozdíl	v mil. Kč	4,8														
	v %	29,6														

Zdroj: JVM

**Graf 4.6: Výdaje na dávky náhradního výživného**



Pozn.: Meziměsíční navýšení výdajů v listopadu 2023 souviselo zejména se zvýšením počtu výplat náhradního výživného z původních 24 na 48 výplat, a to na základě nabytí účinnosti (od 1. listopadu 2023) zákona č. 322/2023 Sb., kterým se mění zákon č. 588/2020 Sb., o náhradním výživném pro nezaopatřené dítě a o změně některých souvisejících zákonů.

**Tabulka 4.7: Výdaje na dávky pomoci v hmotné nouzi, dávky pro osoby se zdravotním postižením, příspěvek na péči, dávky státní sociální podpory, pěstounské péče a náhradní výživné**

Typ dávky	Počet vyplacených dávek (v tis.)		Meziroční index v %	Vyplaceno v měsíci (v mil. Kč)		Meziroční index v %
	leden 2023	leden 2024		leden 2022	leden 2024	
<b>Dávky pomoci v hmotné nouzi</b>	<b>196,6</b>	<b>138,8</b>	<b>70,6</b>	<b>1 211,2</b>	<b>1 072,9</b>	<b>88,6</b>
příspěvek na živobytí	62,1	62,3	100,3	335,9	343,0	102,1
doplatek na bydlení	31,8	22,9	72,0	154,0	127,3	82,7
mimořádná okamžitá pomoc	1,7	1,7	100,0	7,7	8,2	106,5
humanitární dávka	101,0	51,9	51,4	713,7	594,4	83,3
<b>Dávky pro zdravotně postižené</b>	<b>267,3</b>	<b>271,9</b>	<b>101,7</b>	<b>310,3</b>	<b>326,1</b>	<b>105,1</b>
příspěvek na mobilitu	266,8	271,4	101,7	234,8	247,0	105,2
příspěvek na zvl. pomůcku	0,5	0,5	100,0	75,5	79,1	104,8
<b>Příspěvek na péči</b>	<b>366,1</b>	<b>368,9</b>	<b>100,8</b>	<b>3 064,7</b>	<b>3 069,9</b>	<b>100,2</b>
<b>Dávky SSP</b>	<b>905,9</b>	<b>894,3</b>	<b>98,7</b>	<b>4 357,7</b>	<b>4 714,1</b>	<b>108,2</b>
přídavek na dítě	374,6	366,2	97,8	428,2	494,0	115,4
jednorázový příspěvek na dítě <sup>8)</sup>	24,3	0,0	x	121,6	0,3	x
příspěvek na bydlení	229,9	270,6	117,7	1 125,9	1 712,6	152,1
rodičovský příspěvek	276,2	256,7	92,9	2 673,0	2 500,0	93,5
porodné	0,7	0,6	85,7	7,9	6,4	81,0
pohřebné <sup>2)</sup>	0,2	0,2	100,0	1,1	0,8	72,7
<b>Dávky pěstounské péče</b>	<b>36,0</b>	<b>37,0</b>	<b>102,8</b>	<b>393,0</b>	<b>416,3</b>	<b>105,9</b>
příspěvek na úhradu potřeb dítěte	21,1	21,7	102,8	159,9	163,0	101,9
odměna pěstouna <sup>5)</sup>	3,3	3,5	106,1	81,4	90,7	111,4
příspěvek při převzetí dítěte <sup>2)</sup>	0,2	0,2	100,0	2,2	2,6	118,2
příspěvek na zakoupení osobního motorového vozidla <sup>2), 3)</sup>	0,0	0,0	x	0,5	0,5	100,0
příspěvek při ukončení pěstounské péče <sup>2), 4)</sup>	0,0	0,0	x	0,0	0,0	x
příspěvek při pěstounské péči <sup>7)</sup>	10,9	11,0	100,9	140,8	148,7	105,6
zopatřovací příspěvek - jednorázový, opakující se <sup>7)</sup>	0,5	0,6	120,0	8,2	10,8	131,7
<b>Náhradní výživné<sup>6)</sup></b>	<b>9,1</b>	<b>11,7</b>	<b>128,6</b>	<b>16,2</b>	<b>21,0</b>	<b>129,6</b>
<b>CELKEM - dávky státní sociální podpory a pěstounské péče a náhradní výživné</b>	<b>951,0</b>	<b>943,0</b>	<b>99,2</b>	<b>4 766,9</b>	<b>5 151,4</b>	<b>108,1</b>
<b>Celkem dávky SSP, PP a náhradní výživné dle čerpání ČNB</b>	x	x		<b>4 699,9</b>	<b>5 077,0</b>	<b>108,0</b>

Zdroj: MPSV (JVM), OkStat, ČNB

1) bez převodů z depozitního účtu a na příjmový účet SR,

2) z důvodu nízkého počtu vyplacených dávek a z důvodu zaokrouhlení není hodnota meziročního indexu uvedena,

3) v lednu 2024 bylo vyplaceno 7 těchto příspěvků, v lednu 2023 se jednalo o 8 příspěvků,

4) v lednu 2024 a rovněž i v lednu 2023 se již nevyplatily žádné příspěvky (od 1. 1. 2022 zrušen)

5) ve sloupcích „Vyplaceno...“ bez výdajů na pojistné a na odvody daně z příjmů,

6) dávka zavedena od 1. 7. 2021

7) dávka zavedena od 1. 1. 2022

8) dávka je vyplácena od července 2022 ve výši 5 000 Kč na dítě

## 5) Souhrnný přehled vývoje výdajů na sociální dávky

Tabulka 5.1 obsahuje základní přehled vývoje výdajů jednotlivých dávkových systémů resortu MPSV uvedených v kapitolách 1 až 4 tohoto materiálu (meziroční srovnání včetně komparace ve vztahu k částkám státního rozpočtu).

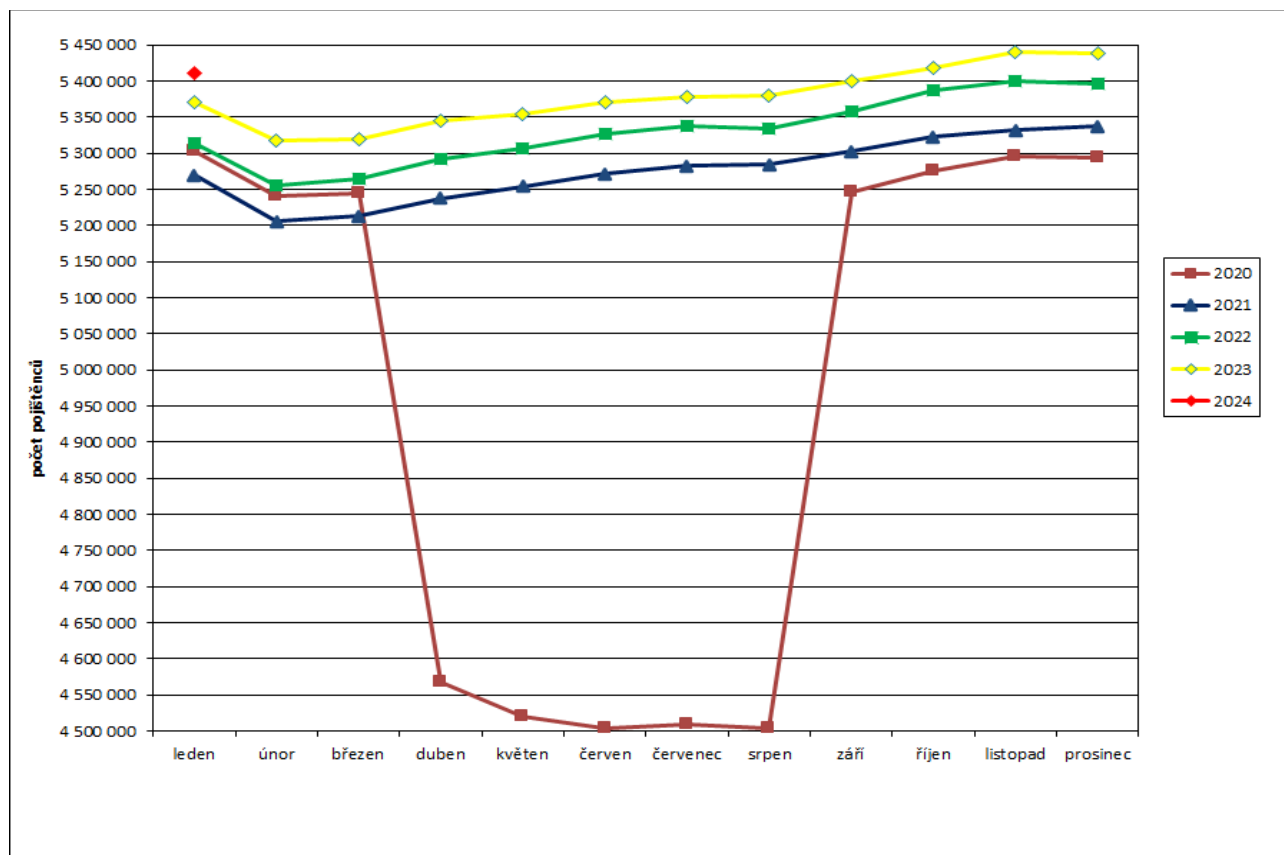
Tabulka 5.1: Vývoj výdajů v oblasti dávkových systémů MPSV

Dávkový systém	Čerpání leden		Rozpočet 2024
	skutečnost 2024	skutečnost 2023	
Dávky důchodového pojištění	56 570,0	53 718,2	689 670,0
Rozdíl - v mil. Kč	x	2 851,8	x
Rozdíl - v %	x	5,3	x
Dávky nemocenského pojištění	4 300,5	4 164,4	50 500,0
Rozdíl - v mil. Kč	x	136,1	x
Rozdíl - v %	x	3,3	x
Podpory v nezaměstnanosti	1 001,0	888,7	10 099,0
Rozdíl - v mil. Kč	x	112,3	x
Rozdíl - v %	x	12,6	x
Příspěvek na péči	3 069,9	3 064,7	38 015,0
Rozdíl - v mil. Kč	x	5,2	x
Rozdíl - v %	x	0,2	x
Dávky pomoci v hmotné nouzi	1 072,9	1 211,2	7 500,0
Rozdíl - v mil. Kč	x	-138,3	x
Rozdíl - v %	x	-11,4	x
Dávky pro osoby se zdravotním postižením	326,1	310,3	4 270,0
Rozdíl - v mil. Kč	x	15,8	x
Rozdíl - v %	x	5,1	x
Dávky státní sociální podpory a pěstounské péče	5 056,0	4 683,7	61 369,4
Rozdíl - v mil. Kč	x	372,3	x
Rozdíl - v %	x	7,9	x
Náhradní výživné	21,0	16,2	250,0
Rozdíl - v mil. Kč	x	4,8	x
Rozdíl - v %	x	29,6	x
<b>CELKEM</b>	<b>71 417,4</b>	<b>68 057,4</b>	<b>0,0</b>
<b>Rozdíl - v mil. Kč</b>	<b>x</b>	<b>3 360,0</b>	<b>x</b>
<b>Rozdíl - v %</b>	<b>x</b>	<b>4,9</b>	<b>x</b>

## 6) Pojistné na sociální zabezpečení a příspěvek na státní politiku zaměstnanosti

- V lednu 2024 se příjmy z pojistného na sociální zabezpečení a z příspěvku na státní politiku zaměstnanosti meziročně zvýšily o 3 776,7 mil. Kč na cca **57,9 mld. Kč** (viz tabulka 6.1). Výši příjmů z pojistného ovlivňuje vyšší pojistné pro zaměstnavatele tzv. zdravotnických záchranářů a členů jednotek hasičských záchranných sborů podniků zavedené od začátku roku 2023. Pro rok 2023 byla pro tyto zaměstnavatele stanovena sazba pojistného na 26,8 % a pro rok 2024 na 27,8 % z úhrnu vyměřovacích základů výše uvedených zaměstnanců (základní pojistná sazba pro zaměstnavatele činí 24,8 %).
- Z hlediska porovnání v oblasti důchodového a nemocenského pojištění za leden 2024 byly příjmy z pojistného o cca **8,3 mld. Kč nižší** než výdaje, za leden 2023 byly příjmy **nižší** o cca **8,5 mld. Kč** (viz tabulka 6.2).
- **Celkový úhrn vyměřovacích základů**, ze kterého bylo v lednu 2024 pojistné odvedeno, se meziročně zvýšil o 10,6 mld. Kč na 175,5 mld. Kč, přičemž **celkový počet pojištěnců se zvýšil**, a to o cca **38,9 tis. na 5 410,0 tis. osob** (v tom 4 645,0 tis. zaměstnanců a 765,0 tis. OSVČ). V roce 2023 se jednalo o 5 371,1 tis. pojištěnců (v tom 4 624,1 tis. zaměstnanců a 747,0 tis. OSVČ). Vývoj počtu pojištěnců v průběhu let 2020 až 2024 zachycuje graf 6.1.

Graf 6.1: Vývoj počtu pojištěnců v letech 2020 až 2024



**Tabulka 6.1: Meziroční srovnání příjmů z pojistného**

	Příjmy z pojistného (v mil. Kč)		Meziroční index v %	Rozdíl (v mil. Kč)
	leden 2023	leden 2024		
Důchodové pojištění	48 588,0	52 001,3	107,0	3 413,3
Nemocenské pojištění	3 469,5	3 687,0	106,3	217,5
<b>Důchodové a nemocenské pojištění</b>	<b>52 057,5</b>	<b>55 688,3</b>	107,0	3 630,8
Příspěvek na SPZ*	2 078,9	2 224,8	107,0	145,9
<b>CELKEM</b>	<b>54 136,4</b>	<b>57 913,1</b>	107,0	3 776,7

Zdroj: ČSSZ

\* státní politika zaměstnanosti

**Tabulka 6.2: Srovnání dosavadních příjmů z pojistného s adekvátními výdaji státního rozpočtu**

	Výběr pojistného za leden (v mil. Kč)		Meziroční index v %	Výdaje za leden (v mil. Kč)		Meziroční index v %	Rozdíl mezi výběrem a výdaji za leden (v mil. Kč)	
	2023	2024		2023	2024		2023	2024
Důchodové pojištění*	48 588,0	52 001,3	107,0	56 411,3	59 652,8	105,7	-7 823,3	-7 651,5
Nemocenské pojištění	3 469,5	3 687,0	106,3	4 164,4	4 300,5	103,3	-694,9	-613,4
<b>Důchodové a nemoc. pojištění</b>	<b>52 057,5</b>	<b>55 688,3</b>	107,0	<b>60 575,7</b>	<b>63 953,2</b>	105,6	<b>-8 518,2</b>	<b>-8 264,9</b>
Příspěvek na SPZ	2 078,9	2 224,8	107,0					
<b>CELKEM</b>	<b>54 136,4</b>	<b>57 913,1</b>	107,0					

Zdroj: ČSSZ (účetní bilance)