

Informace o vyplacených dávkách v rezortu MPSV ČR
v březnu 2024

Obsah:

| | |
|--|----|
| 1) Dávky důchodového pojištění | 2 |
| 2) Dávky nemocenského pojištění | 3 |
| 3) Podpory v nezaměstnanosti | 5 |
| 4) Nepojistné sociální dávky | 6 |
| 5) Souhrnný přehled vývoje výdajů na sociální dávky | 12 |
| 6) Pojistné na sociální zabezpečení a příspěvek na státní politiku zaměstnanosti | 13 |

1) Dávky důchodového pojištění

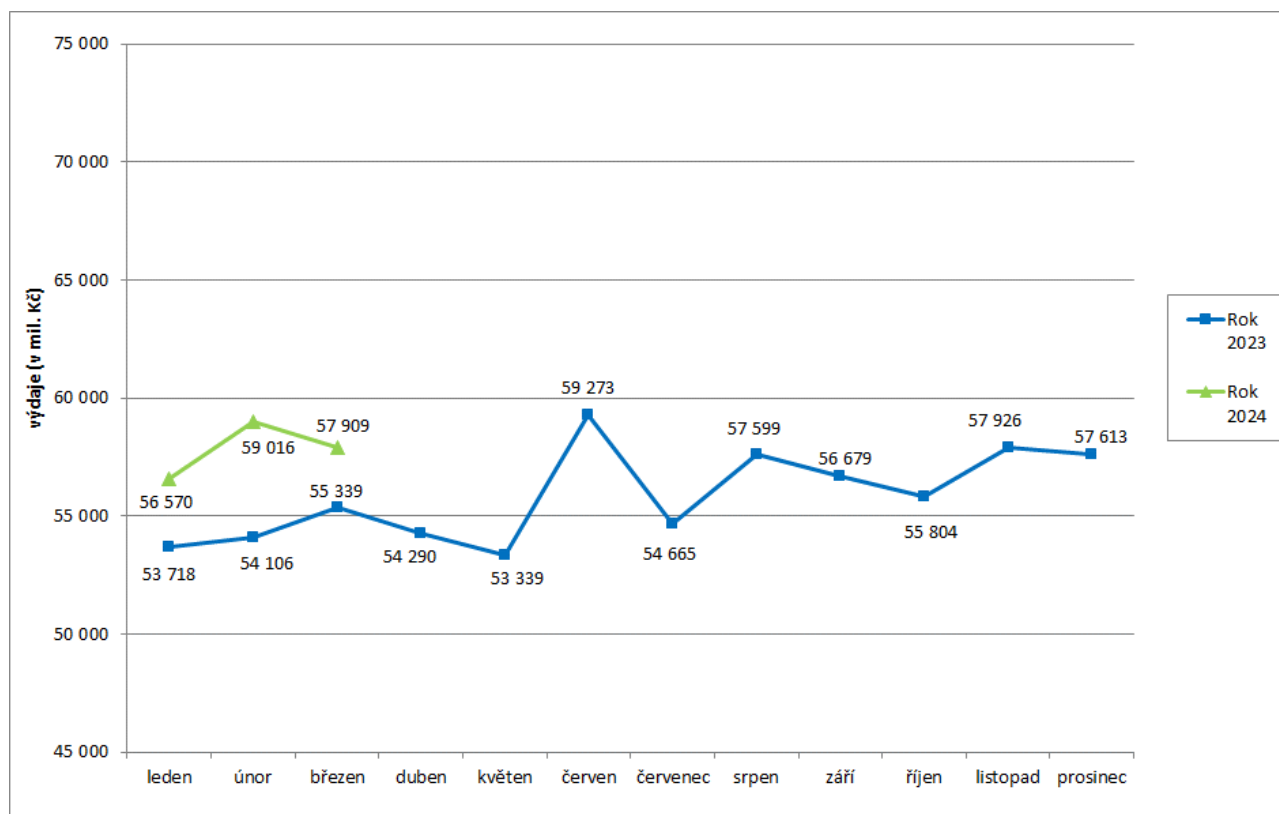
- **Výdaje na důchody** dosáhly v **březnu 2024** podle údajů ČSSZ úrovně cca **57,9 mld. Kč**.
- Výdaje na **valorizaci důchodů** (která proběhla v lednu 2024) za měsíc **březen 2024** činily **2 959,6 mil. Kč** a od počátku roku **2024 – 8 907,9 mil. Kč**. Tyto výdaje jsou ovlivněny také mimořádnou valorizací v červnu 2023.

Tabulka 1.1: Vývoj výdajů na dávky důchodového pojištění

| Výdaje v rámci dávkového systému | | Běžný měsíc | | | | | | | | | | | Celkové výdaje za rok | | |
|----------------------------------|-----------|-------------|--------|--------|--------|--------|--------|----------|--------|--------|--------|----------|-----------------------|----------------|---|
| | | leden | únor | březen | duben | květen | červen | červenec | srpen | září | říjen | listopad | | prosinec | |
| Rok 2024 (v mil. Kč) | | 56 570 | 59 016 | 57 909 | | | | | | | | | | | x |
| Rok 2023 (v mil. Kč) | | 53 718 | 54 106 | 55 339 | 54 290 | 53 339 | 59 273 | 54 665 | 57 599 | 56 679 | 55 804 | 57 926 | 57 613 | 670 351 | |
| Rozdíl | v mil. Kč | 2 852 | 4 911 | 2 570 | | | | | | | | | | | |
| | v % | 5,3 | 9,1 | 4,6 | | | | | | | | | | | |

Zdroj: ČSSZ

Graf 1.1: Vývoj výdajů na dávky důchodového pojištění



Tabulka 1.2: Vývoj počtu důchodců a vyplacených důchodů podle druhu důchodu

| Druh důchodu | Počet důchodců (v tis.) | | Meziroční index v % | Počet vypl. důchodů (v tis.) | | Meziroční index v % |
|--------------------|-------------------------|----------------|---------------------|------------------------------|----------------|---------------------|
| | březen 2023 | březen 2024 | | březen 2023 | březen 2024 | |
| Starobní | 2 359,3 | 2 370,3 | 100,5 | 2 440,4 | 2 453,0 | 100,5 |
| Invalidní | 413,5 | 411,5 | 99,5 | 423,3 | 421,3 | 99,5 |
| <i>III. stupeň</i> | 158,4 | 156,2 | 98,6 | 161,2 | 159,0 | 98,6 |
| <i>II. stupeň</i> | 78,1 | 78,2 | 100,1 | 80,7 | 80,8 | 100,1 |
| <i>I. stupeň</i> | 177,0 | 177,1 | 100,1 | 181,4 | 181,5 | 100,1 |
| Vdovský* | 19,3 | 18,5 | 95,8 | 522,1 | 522,0 | 100,0 |
| Vdovecký* | 4,9 | 4,7 | 95,1 | 98,6 | 99,2 | 100,6 |
| Sírotčí | 41,2 | 42,0 | 101,7 | 42,9 | 43,6 | 101,6 |
| CELKEM | 2 838,2 | 2 847,0 | 100,3 | 3 527,3 | 3 539,1 | 100,3 |

Zdroj: ČSSZ

* ve sloupcích „Počet důchodců“ jsou uvedeni pouze příjemci sólo vyplácených důchodů

Pozn.: ukazatel „Počet důchodců“ zahrnuje důchodce v ČR, ukazatel „Počet vypl. důchodů“ zahrnuje rovněž výplaty do ciziny.

Tabulka 1.3: Vývoj výdajů na důchody podle druhu důchodu

| Druh důchodu | Vyplaceno v období (mil. Kč)* | | Meziroční index v % | Vyplaceno od počátku roku (mil. Kč)* | | Meziroční index v % |
|----------------------------------|-------------------------------|-----------------|---------------------|--------------------------------------|------------------|---------------------|
| | březen 2023 | březen 2024 | | 2023 | 2024 | |
| Starobní | 46 568,1 | 48 684,2 | 104,5 | 137 310,6 | 145 918,9 | 106,3 |
| Invalidní | 5 372,7 | 5 650,7 | 105,2 | 15 952,7 | 16 959,6 | 106,3 |
| <i>III. stupeň</i> | 2 752,7 | 2 840,7 | 103,2 | 8 142,7 | 8 508,6 | 104,5 |
| <i>II. stupeň</i> | 896,5 | 955,3 | 106,6 | 2 670,5 | 2 876,8 | 107,7 |
| <i>I. stupeň</i> | 1 723,4 | 1 854,7 | 107,6 | 5 139,6 | 5 574,1 | 108,5 |
| Vdovský | 2 589,3 | 2 690,4 | 103,9 | 7 517,5 | 7 961,2 | 105,9 |
| Vdovecký | 354,2 | 388,3 | 109,6 | 1 042,2 | 1 136,2 | 109,0 |
| Sírotčí | 454,3 | 495,4 | 109,1 | 1 338,6 | 1 519,3 | 113,5 |
| CELKEM | 55 338,5 | 57 909,0 | 104,6 | 163 161,7 | 173 495,1 | 106,3 |
| Jednorázový příspěvek důchodci** | 0,3 | 0,1 | | 0,9 | 0,3 | |
| CELKEM výdaje na důchody | 55 338,8 | 57 909,1 | 104,6 | 163 162,6 | 173 495,4 | 106,3 |

Zdroj: ČSSZ

* bez záloh poštám

** jedná se o mimořádný jednorázový příspěvek k důchodu (ve výši 5 000 Kč) přiznaný na základě §2 zák. č. 469/2020 Sb., o jednorázovém příspěvku důchodci

2) Dávky nemocenského pojištění

- **Výdaje na dávky nemocenského pojištění činily v březnu 2024 cca 4,1 mld. Kč. Při meziročním porovnání se jedná o pokles o cca 125,5 mil. Kč, tj. o 3,0 %.**
- **Výdaje na nemocenské za březen 2024 se meziročně snížily o 3,0 % na 2 964,0 mil. Kč, počet proplacených dnů nemocenského se za březen 2024 meziročně snížil**

o téměř 0,5 mil. (tj. o 8,9 %) na 4,62 mil. dnů. Průměrné denní nemocenské se zvýšilo meziročně o 6,6 % na 642 Kč.

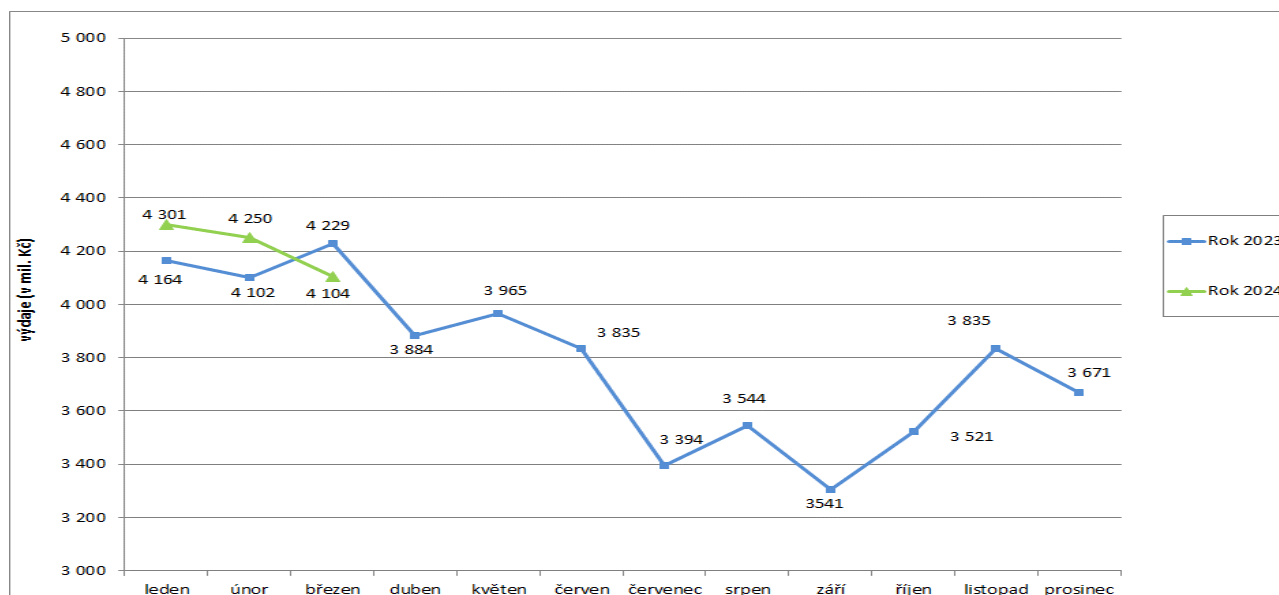
- Výdaje na **ošetřovné** dosáhly v březnu 2024 výše **278,1 mil. Kč** a oproti předchozímu měsíci byly o 34,5 mil. Kč nižší. Ve srovnání s březnem minulého roku se snížily o 27,9 mil. Kč.

Tabulka 2.1: Vývoj výdajů na dávky nemocenského pojištění

| Výdaje v rámci dávkového systému | | Běžný měsíc | | | | | | | | | | | Celkové výdaje za rok | | |
|----------------------------------|-----------|-------------|-------|--------|-------|--------|--------|----------|-------|-------|-------|----------|-----------------------|----------|---|
| | | leden | únor | březen | duben | květen | červen | červenec | srpen | září | říjen | listopad | | prosinec | |
| Rok 2024 (v mil. Kč) | | 4 301 | 4 250 | 4 104 | | | | | | | | | | | x |
| Rok 2023 (v mil. Kč) | | 4 164 | 4 102 | 4 229 | 3 884 | 3 965 | 3 835 | 3 394 | 3 544 | 3 306 | 3 521 | 3 835 | 3 671 | 45 451 | |
| Rozdíl | v mil. Kč | 136 | 148 | -126 | | | | | | | | | | | |
| | v % | 3,3 | 3,6 | -3,0 | | | | | | | | | | | |

Zdroj: ČNB

Graf 2.1: Vývoj výdajů na dávky nemocenského pojištění



Tabulka 2.2: Výdaje na dávky nemocenského pojištění podle druhu dávky

| Dávka nemocenského pojištění | Vyplaceno v období (mil. Kč) | | Meziroční index v % | Vyplaceno od počátku roku (mil. Kč) | | Meziroční index v % |
|---|------------------------------|----------------|---------------------|-------------------------------------|-----------------|---------------------|
| | březen 2023 | březen 2024 | | 2023 | 2024 | |
| Nemocenské | 3 054,6 | 2 964,0 | 97,0 | 8 816,8 | 9 114,7 | 103,4 |
| Ošetřovné | 306,0 | 278,1 | 90,9 | 876,1 | 815,2 | 93,0 |
| Vyrovňovací příspěvek v těhotenství a mateřství | 0,6 | 0,5 | 73,7 | 1,9 | 1,5 | 78,7 |
| Peněžitá pomoc v mateřství | 798,2 | 795,8 | 99,7 | 2 602,2 | 2 521,4 | 96,9 |
| Otcovská poporodní péče | 50,9 | 44,3 | 87,0 | 142,1 | 138,7 | 97,6 |
| Dlouhodobé ošetřovné | 19,0 | 21,1 | 111,3 | 56,8 | 62,6 | 110,2 |
| CELKEM | 4 229,4 | 4 103,8 | 97,0 | 12 495,9 | 12 654,1 | 101,3 |

Zdroj: ČSSZ

3) Podpory v nezaměstnanosti

- V březnu 2024 dosáhly výdaje související s podporou v nezaměstnanosti **1 199,5 mil. Kč**. Za leden až březen se jednalo o 3 387,1 mil. Kč.
- Podíl nezaměstnaných osob v březnu 2024 poklesl oproti únoru 2024 o 0,1 p. b., tj. na 3,9 %, oproti březnu předchozího roku vzrostl o 0,2 p. b. (březen 2023 - 3,7 %)
- Počet uchazečů o zaměstnání, kteří měli ke konci března 2024 nárok na podporu v nezaměstnanosti (ukazatel, který významně ovlivňuje výši vynaložených prostředků na podpory v nezaměstnanosti), dosáhl cca 92,6 tis., tj. 32,1 % z celkového počtu 288,6 tis. osob vedených k 31. 3. 2024 v evidenci Úřadu práce ČR.

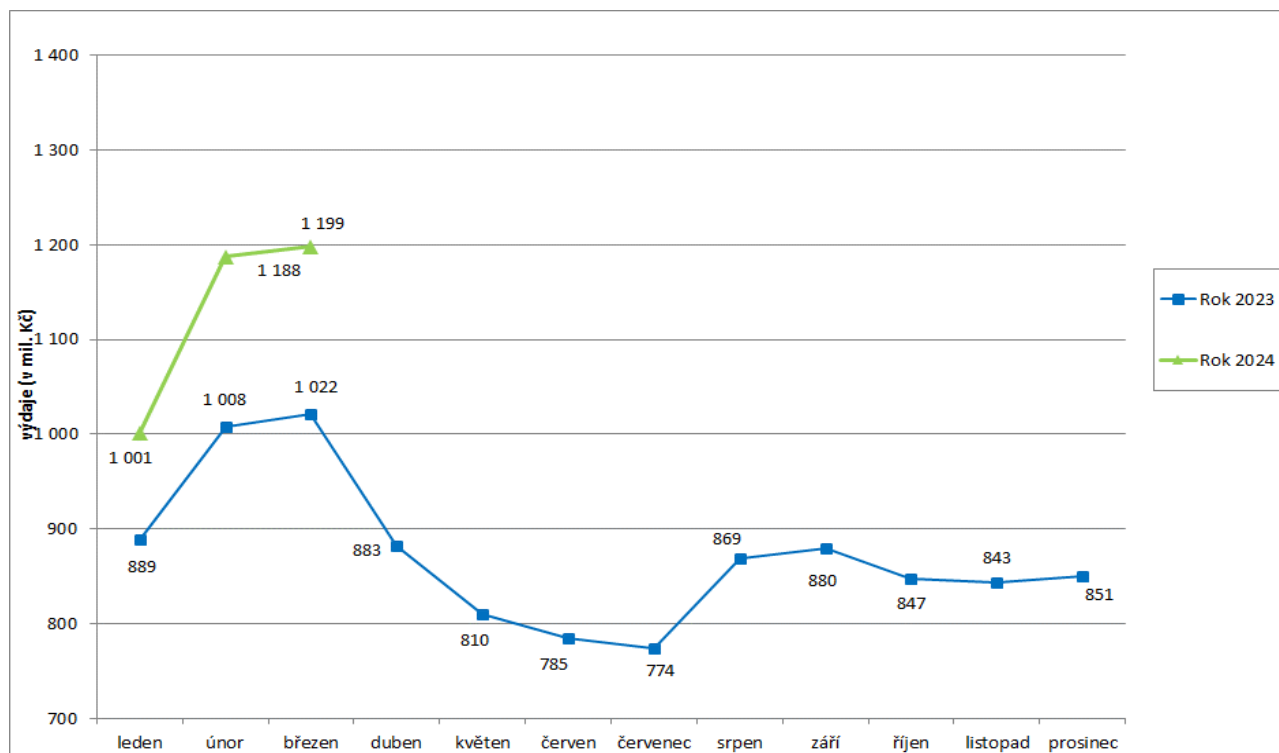
Tabulka 3.1: Vývoj výdajů na podpory v nezaměstnanosti

| Výdaje v rámci dávkového systému | Běžný měsíc | | | | | | | | | | | | Celkové výdaje za rok |
|----------------------------------|-------------|-------|--------|-------|--------|--------|----------|-------|------|-------|----------|----------|-----------------------|
| | leden | únor | březen | duben | květen | červen | červenec | srpen | září | říjen | listopad | prosinec | |
| Rok 2024 (v mil. Kč) | 1 001 | 1 188 | 1 199 | | | | | | | | | | x |
| Rok 2023 (v mil. Kč) | 889 | 1 008 | 1 022 | 883 | 810 | 785 | 774 | 869 | 880 | 847 | 843 | 851 | 10 459 |
| Rozdíl | v mil. Kč | 112 | 180 | 177 | | | | | | | | | |
| | v % | 12,6 | 17,8 | 17,3 | | | | | | | | | |

Zdroj: ČNB

Pozn.: zahrnuje podpory v nezaměstnanosti, podpory při rekvalifikaci ZP v pracovní rehabilitaci, kompenzace odbytného, odchodného a odstupného, refundace podpor v nezaměstnanosti do zahraničí, naopak nezahrnuje poštovné, bankovní a nákup ostatních služeb

Graf 3.1: Vývoj výdajů na podpory v nezaměstnanosti



4) Nepojistné sociální dávky

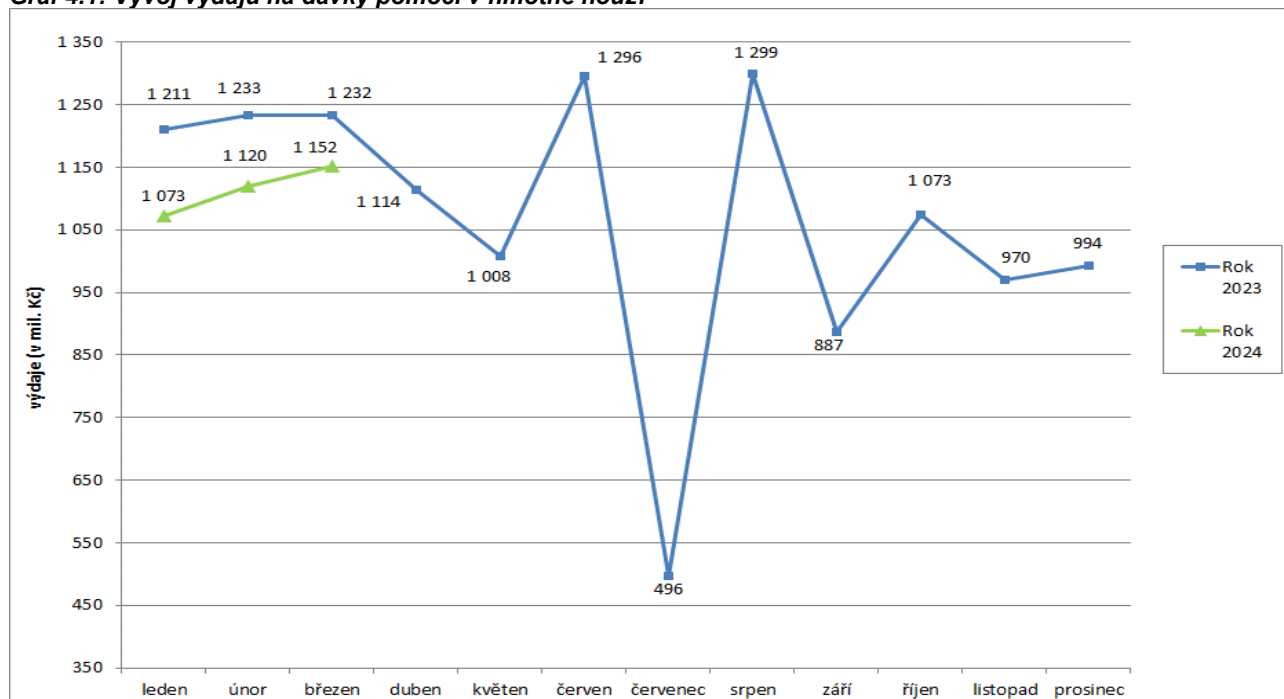
- **Výdaje na dávky pomoci v hmotné nouzi** činily v březnu 2024 cca **1 152,0 mil. Kč**. Systém dávek pomoci v hmotné nouzi zahrnuje příspěvek na živobytí, doplatek na bydlení, mimořádnou okamžitou pomoc a od března 2022 humanitární dávku (z hlediska odvětvového třídění rozpočtové skladby je zahrnuta do pododdílu 417 – dávky pomoci v hmotné nouzi).
- Výdaje na **dávky pro osoby se zdravotním postižením** dosáhly v březnu 2024 cca **311,4 mil. Kč**.
- Na **příspěvek na péči** bylo v březnu 2024 vynaloženo cca **3 103,2 mil. Kč**.
- **Výdaje na dávky státní sociální podpory, dávky pěstounské péče a náhradní výživné** dosáhly v březnu 2024 dle ČNB cca **5,1 mld. Kč**.
- Výdaje na dávky **státní sociální podpory** v březnu 2024 zůstaly přibližně na stejné úrovni jako v březnu 2023, tj. na **4,7 mld. Kč**.
- Na **dávky pěstounské péče** bylo v březnu 2024 vynaloženo **429,2 mil. Kč**, tj. meziročně o cca 19,8 mil. Kč (o 4,8 %) více.
- **Výdaje na náhradní výživné** činily v březnu 2024 cca 21,6 mil. Kč. Oproti březnu předchozího roku se zvýšily o 4,0 mil. Kč.

Tabulka 4.1: Vývoj výdajů na dávky pomoci v hmotné nouzi

| Výdaje v rámci dávkového systému | | Běžný měsíc | | | | | | | | | | | Celkové výdaje za rok | |
|----------------------------------|-----------|-------------|-------|--------|-------|--------|--------|----------|-------|------|-------|----------|-----------------------|----------|
| | | leden | únor | březen | duben | květen | červen | červenec | srpen | září | říjen | listopad | | prosinec |
| Rok 2024 (v mil. Kč) | | 1 073 | 1 120 | 1 152 | | | | | | | | | | x |
| Rok 2023 (v mil. Kč) | | 1 211 | 1 233 | 1 232 | 1 114 | 1 008 | 1 296 | 496 | 1 299 | 887 | 1 073 | 970 | 994 | 12 814 |
| Rozdíl | v mil. Kč | -138 | -113 | -80 | | | | | | | | | | |
| | v % | -11,4 | -9,2 | -6,5 | | | | | | | | | | |

Zdroj: MPSV (JVM)

Graf 4.1: Vývoj výdajů na dávky pomoci v hmotné nouzi

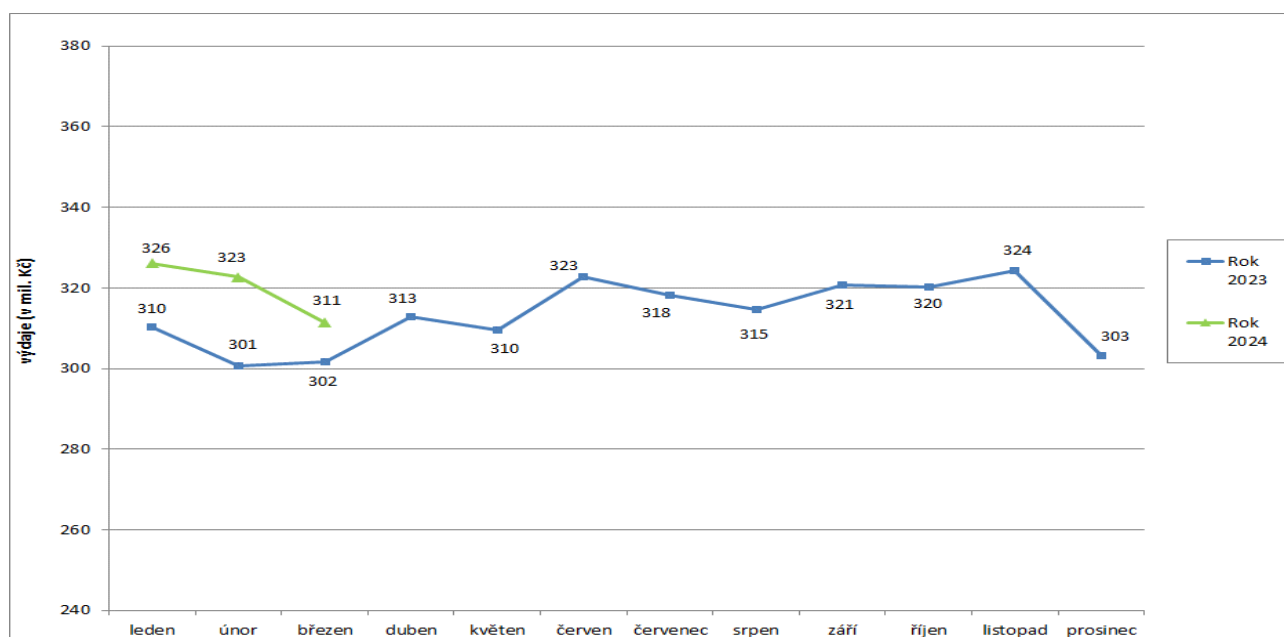


Tabulka 4.2: Vývoj výdajů na dávky pro osoby se zdravotním postižením

| Výdaje v rámci dávkového systému | | Běžný měsíc | | | | | | | | | | | | Celkové výdaje za rok | |
|----------------------------------|-----------|-------------|------|--------|-------|--------|--------|----------|-------|------|-------|----------|----------|-----------------------|---|
| | | leden | únor | březen | duben | květen | červen | červenec | srpen | září | říjen | listopad | prosinec | | |
| Rok 2024 (v mil. Kč) | | 326 | 323 | 311 | | | | | | | | | | | x |
| Rok 2023 (v mil. Kč) | | 310 | 301 | 302 | 313 | 310 | 323 | 318 | 315 | 321 | 320 | 324 | 303 | 3 759 | |
| Rozdíl | v mil. Kč | 16 | 22 | 10 | | | | | | | | | | | |
| | v % | 5,1 | 7,4 | 3,2 | | | | | | | | | | | |

Zdroj: MPSV (JVM)

Graf 4.2: Výdaje na dávky pro osoby se zdravotním postižením

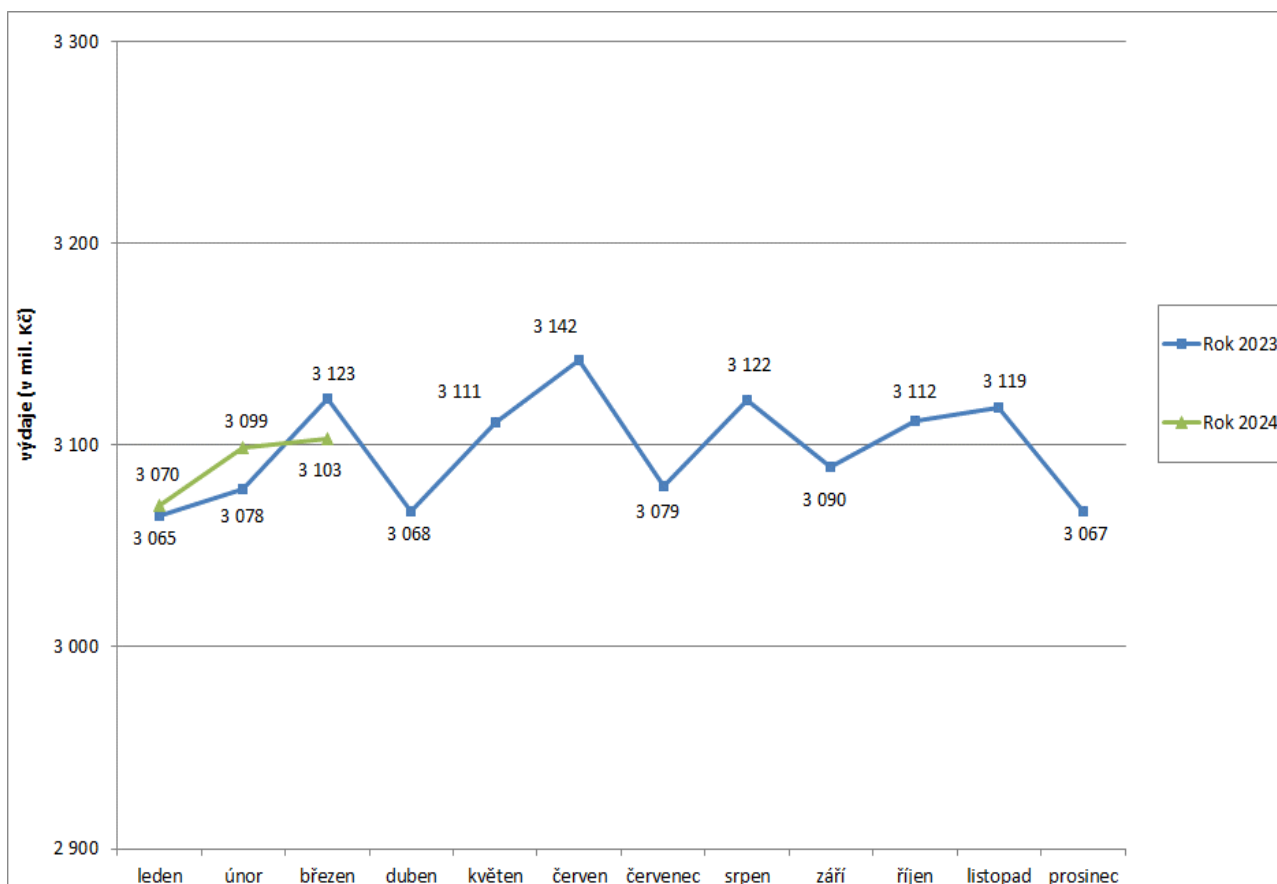


Tabulka 4.3: Vývoj výdajů na příspěvek na péči

| Výdaje v rámci dávkového systému | | Běžný měsíc | | | | | | | | | | | Celkové výdaje za rok | | |
|----------------------------------|-----------|-------------|-------|--------|-------|--------|--------|----------|-------|-------|-------|----------|-----------------------|----------|---|
| | | leden | únor | březen | duben | květen | červen | červenec | srpen | září | říjen | listopad | | prosinec | |
| Rok 2024 (v mil. Kč) | | 3 070 | 3 099 | 3 103 | | | | | | | | | | | x |
| Rok 2023 (v mil. Kč) | | 3 065 | 3 078 | 3 123 | 3 068 | 3 111 | 3 142 | 3 079 | 3 122 | 3 090 | 3 112 | 3 119 | 3 067 | 37 175 | |
| Rozdíl | v mil. Kč | 5 | 20 | -20 | | | | | | | | | | | |
| | v % | 0,2 | 0,7 | -0,6 | | | | | | | | | | | |

Zdroj: MPSV (JVM)

Graf 4.3: Výdaje na příspěvek na péči

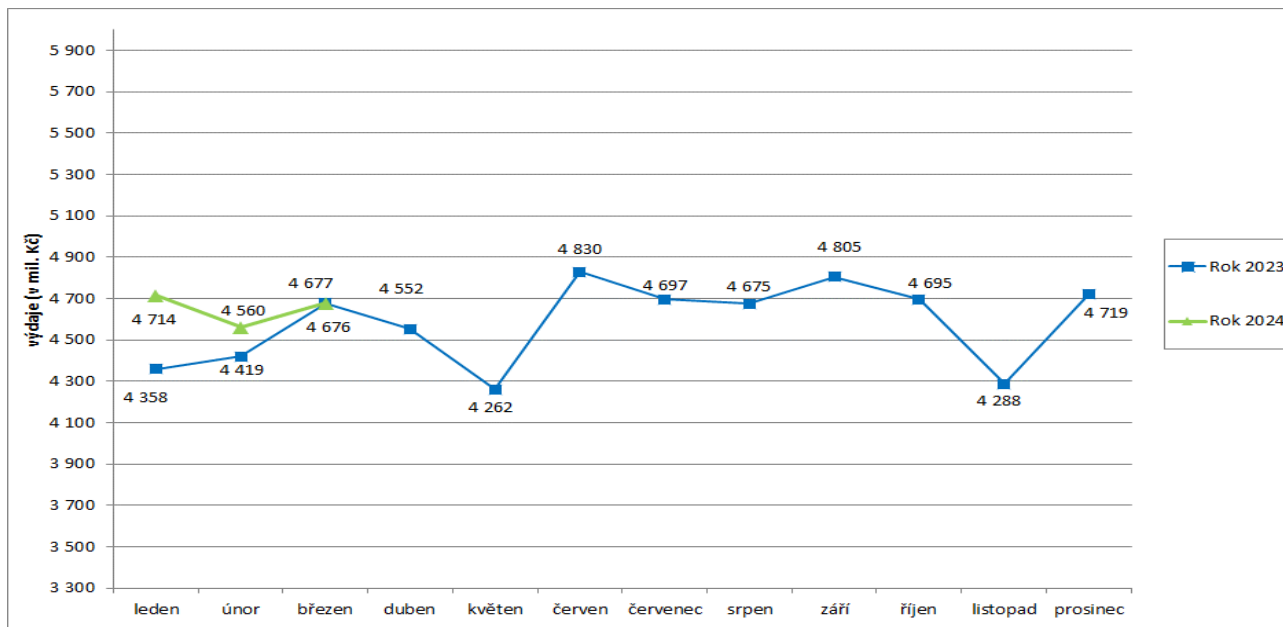


Tabulka 4.4: Vývoj výdajů na dávky státní sociální podpory

| Výdaje v rámci dávkového systému | | Běžný měsíc | | | | | | | | | | | Celkové výdaje za rok | | |
|----------------------------------|-----------|-------------|-------|--------|-------|--------|--------|----------|-------|-------|-------|----------|-----------------------|----------|---|
| | | leden | únor | březen | duben | květen | červen | červenec | srpen | září | říjen | listopad | | prosinec | |
| Rok 2024 (v mil. Kč) | | 4 714 | 4 560 | 4 676 | | | | | | | | | | | x |
| Rok 2023 (v mil. Kč) | | 4 358 | 4 419 | 4 677 | 4 552 | 4 262 | 4 830 | 4 697 | 4 675 | 4 805 | 4 695 | 4 288 | 4 719 | 54 975 | |
| Rozdíl | v mil. Kč | 356 | 141 | 0 | | | | | | | | | | | |
| | v % | 8,2 | 3,2 | 0,0 | | | | | | | | | | | |

Zdroj: MPSV (OKstat)

Graf 4.4: Výdaje na dávky státní sociální podpory

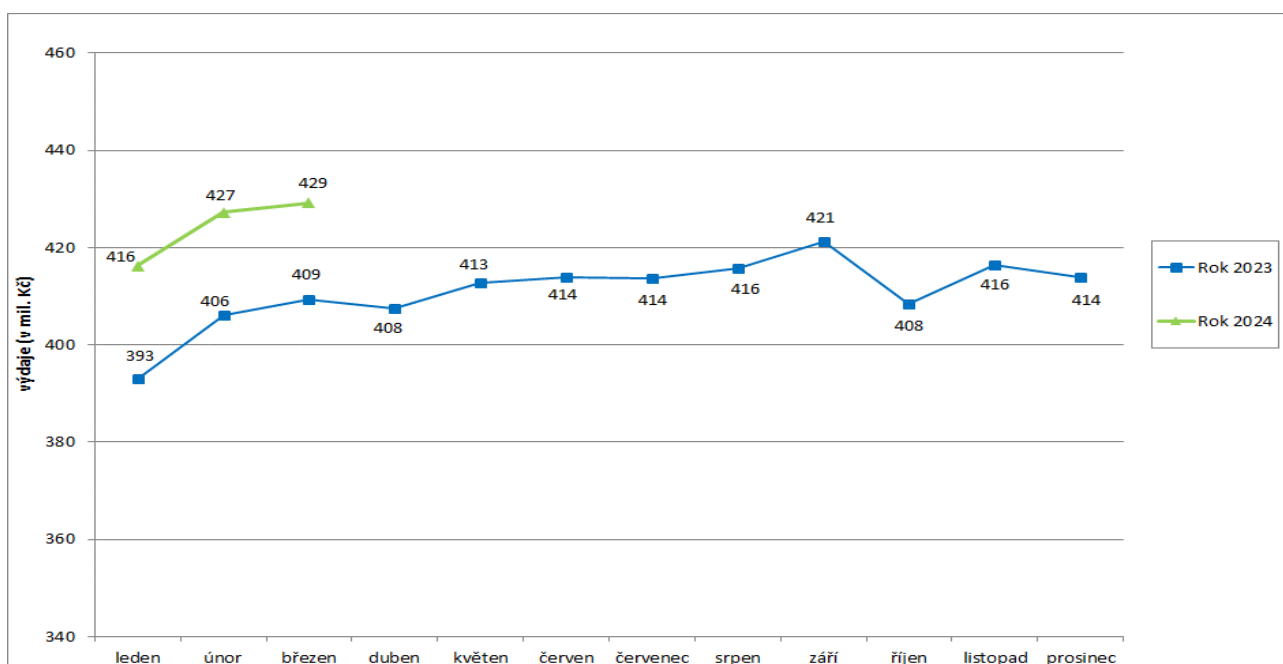


Tabulka 4.5: Vývoj výdajů na dávky pěstounské péče

| Výdaje v rámci dávkového systému | | Běžný měsíc | | | | | | | | | | | Celkové výdaje za rok | | |
|----------------------------------|-----------|-------------|------|--------|-------|--------|--------|----------|-------|------|-------|----------|-----------------------|----------|---|
| | | leden | únor | březen | duben | květen | červen | červenec | srpen | září | říjen | listopad | | prosinec | |
| Rok 2024 (v mil. Kč) | | 416 | 427 | 429 | | | | | | | | | | | x |
| Rok 2023 (v mil. Kč) | | 393 | 406 | 409 | 408 | 413 | 414 | 414 | 416 | 421 | 408 | 416 | 414 | 4 932 | |
| Rozdíl | v mil. Kč | 23 | 21 | 20 | | | | | | | | | | | |
| | v % | 5,9 | 5,2 | 4,8 | | | | | | | | | | | |

Zdroj: MPSV (OKstat)

Graf 4.5: Výdaje na dávky pěstounské péče

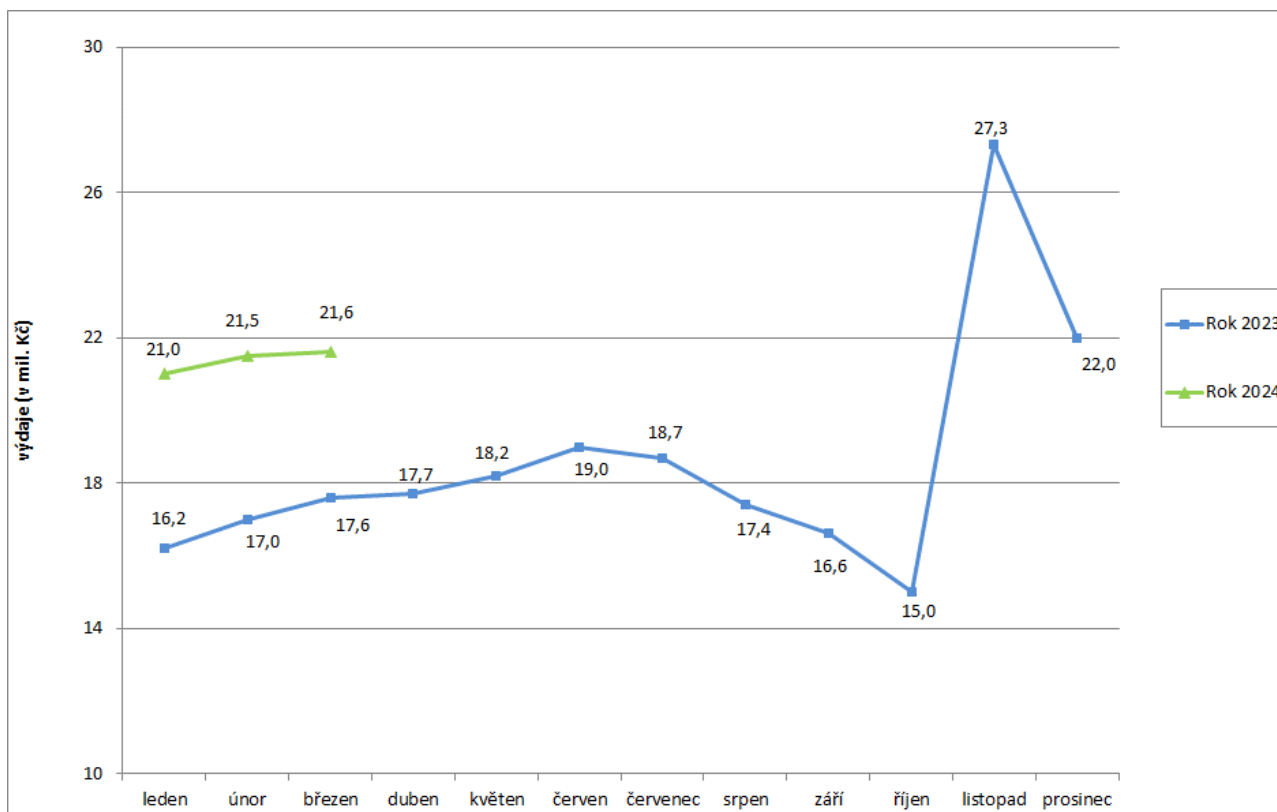


Tabulka 4.6: Vývoj výdajů na náhradní výživné

| Výdaje v rámci dávkového systému | | Běžný měsíc | | | | | | | | | | | Celkové výdaje za rok | | |
|----------------------------------|-----------|-------------|------|--------|-------|--------|--------|----------|-------|------|-------|----------|-----------------------|----------|---|
| | | leden | únor | březen | duben | květen | červen | červenec | srpen | září | říjen | listopad | | prosinec | |
| Rok 2024 (v mil. Kč) | | 21,0 | 21,5 | 21,6 | | | | | | | | | | | x |
| Rok 2023 (v mil. Kč) | | 16,2 | 17,0 | 17,6 | 17,7 | 18,2 | 19,0 | 18,7 | 17,4 | 16,6 | 15,0 | 27,3 | 22,0 | 223 | |
| Rozdíl | v mil. Kč | 4,8 | 4,5 | 4,0 | | | | | | | | | | | |
| | v % | 29,6 | 26,5 | 22,7 | | | | | | | | | | | |

Zdroj: JVM

Graf 4.6: Výdaje na dávky náhradního výživného



Pozn.: Meziměsíční navýšení výdajů v listopadu 2023 souviselo zejména se zvýšením počtu výplat náhradního výživného z původních 24 na 48 výplat, a to na základě nabytí účinnosti (od 1. listopadu 2023) zákona č. 322/2023 Sb., kterým se mění zákon č. 588/2020 Sb., o náhradním výživném pro nezaopatřené dítě a o změně některých souvisejících zákonů.

Tabulka 4.7: Výdaje na dávky pomoci v hmotné nouzi, dávky pro osoby se zdravotním postižením, příspěvek na péči, dávky státní sociální podpory, pěstounské péče a náhradní výživné

| Typ dávky | Počet vyplacených dávek (v tis.) | | Meziroční index v % | Vyplaceno v měsíci (v mil. Kč) | | Meziroční index v % | Vyplaceno od počátku roku (v mil. Kč) ¹⁾ | | Meziroční index v % |
|--|----------------------------------|--------------|---------------------|--------------------------------|----------------|---------------------|---|-----------------|---------------------|
| | březen 2023 | březen 2024 | | březen 2023 | březen 2024 | | 2023 | 2024 | |
| Dávky pomoci v hmotné nouzi | 202,2 | 146,8 | 72,6 | 1 232,1 | 1 152,0 | 93,5 | 3 677,2 | 3 344,9 | 91,0 |
| příspěvek na živobytí | 66,6 | 65,1 | 97,7 | 354,9 | 358,1 | 100,9 | 1 036,8 | 1 052,9 | 101,6 |
| doplatek na bydlení | 30,3 | 24,7 | 81,5 | 150,8 | 138,6 | 91,9 | 468,8 | 403,4 | 86,0 |
| mimofádná okamžitá pomoc | 2,1 | 2,0 | 95,2 | 9,2 | 9,9 | 107,6 | 23,7 | 27,3 | 115,2 |
| humanitární dávka | 103,2 | 55,0 | 53,3 | 717,2 | 645,3 | 90,0 | 2 147,9 | 1 861,3 | 86,7 |
| Dávky pro zdravotně postižené | 260,1 | 262,1 | 100,8 | 301,6 | 311,4 | 103,2 | 912,5 | 960,3 | 105,2 |
| příspěvek na mobilitu | 259,6 | 261,6 | 100,8 | 232,9 | 237,2 | 101,8 | 699,0 | 725,1 | 103,7 |
| příspěvek na zvl. pomůcku | 0,5 | 0,5 | 100,0 | 68,7 | 74,2 | 108,0 | 213,5 | 235,2 | 110,2 |
| Příspěvek na péči | 371,8 | 370,8 | 99,7 | 3 122,7 | 3 103,2 | 99,4 | 9 265,7 | 9 271,6 | 100,1 |
| Dávky SSP | 925,5 | 899,3 | 97,2 | 4 676,5 | 4 676,3 | 100,0 | 13 453,5 | 13 950,2 | 103,7 |
| přídavek na dítě | 383,8 | 359,0 | 93,5 | 509,7 | 479,5 | 94,1 | 1 338,0 | 1 383,3 | 103,4 |
| jednorázový příspěvek na dítě ⁸⁾ | 7,1 | 0,0 | | 35,3 | 0,1 | | 207,0 | 0,1 | |
| příspěvek na bydlení | 259,3 | 285,3 | 110,0 | 1 462,4 | 1 709,7 | 116,9 | 3 903,5 | 5 075,3 | 130,0 |
| rodičovský příspěvek | 274,4 | 254,2 | 92,6 | 2 659,7 | 2 479,5 | 93,2 | 7 977,0 | 7 468,0 | 93,6 |
| porodné | 0,7 | 0,6 | 85,7 | 8,2 | 6,4 | 78,0 | 24,6 | 20,3 | 82,5 |
| pohřebné ²⁾ | 0,2 | 0,2 | 100,0 | 1,2 | 1,1 | 91,7 | 3,4 | 3,2 | 94,1 |
| Dávky pěstounské péče | 36,4 | 37,4 | 102,7 | 409,4 | 429,2 | 104,8 | 1 208,3 | 1 272,9 | 105,3 |
| příspěvek na úhradu potřeb dítěte | 21,4 | 21,9 | 102,3 | 160,8 | 164,4 | 102,2 | 479,9 | 491,6 | 102,4 |
| odměna pěstouna ⁵⁾ | 3,3 | 3,5 | 106,1 | 87,3 | 99,0 | 113,4 | 256,2 | 288,5 | 112,6 |
| příspěvek při převzetí dítěte ²⁾ | 0,3 | 0,3 | x | 3,1 | 3,2 | 103,2 | 8,0 | 9,0 | 112,5 |
| příspěvek na zakoupení osobního motorového vozidla ^{2), 3)} | 0,0 | 0,0 | x | 0,7 | 1,1 | 157,1 | 2,5 | 2,7 | 108,0 |
| příspěvek při ukončení pěstounské péče ^{2), 4)} | 0,0 | 0,0 | x | 0,0 | 0,0 | x | 0,0 | 0,0 | x |
| příspěvek při pěstounské péči ⁷⁾ | 10,8 | 11,0 | 101,9 | 148,1 | 149,8 | 101,1 | 435,6 | 447,4 | 102,7 |
| zapořovací příspěvek - jednorázový, opakující se ⁷⁾ | 0,6 | 0,7 | 116,7 | 9,4 | 11,7 | 124,5 | 26,1 | 33,7 | 129,1 |
| Náhradní výživné⁶⁾ | 10,1 | 12,0 | 118,8 | 17,6 | 21,6 | 122,7 | 50,9 | 64,1 | 125,9 |
| CELKEM - dávky státní sociální podpory a pěstounské péče a náhradní výživné | 972,0 | 948,7 | 97,6 | 5 103,5 | 5 127,1 | 100,5 | 14 712,7 | 15 287,2 | 103,9 |
| Celkem dávky SSP, PP a náhradní výživné dle čerpání ČNB | x | x | | 5 112,2 | 5 134,7 | 100,4 | 14 658,1 | 15 227,9 | 103,9 |

Zdroj: MPSV (JVM), OkStat, ČNB

1) bez převodů z depozitního účtu a na příjmový účet SR,

2) z důvodu nízkého počtu vyplacených dávek a z důvodu zaokrouhlení není hodnota meziročního indexu uvedena,

3) v březnu 2024 bylo vyplaceno 13 těchto příspěvků, v březnu 2023 se jednalo rovněž o 12 příspěvků,

4) v březnu 2024 a rovněž i v březnu 2023 se již nevyplatily žádné příspěvky (od 1. 1. 2022 zrušen)

5) ve sloupcích „Vyplaceno...“ bez výdajů na pojistné a na odvody daně z příjmů,

6) dávka zavedena od 1. 7. 2021

7) dávka zavedena od 1. 1. 2022

8) dávka je vyplácena od července 2022 ve výši 5 000 Kč na dítě

5) Souhrnný přehled vývoje výdajů na sociální dávky

Tabulka 5.1 obsahuje základní přehled vývoje výdajů jednotlivých dávkových systémů resortu MPSV uvedených v kapitolách 1 až 4 tohoto materiálu (meziroční srovnání včetně komparace ve vztahu k částkám státního rozpočtu).

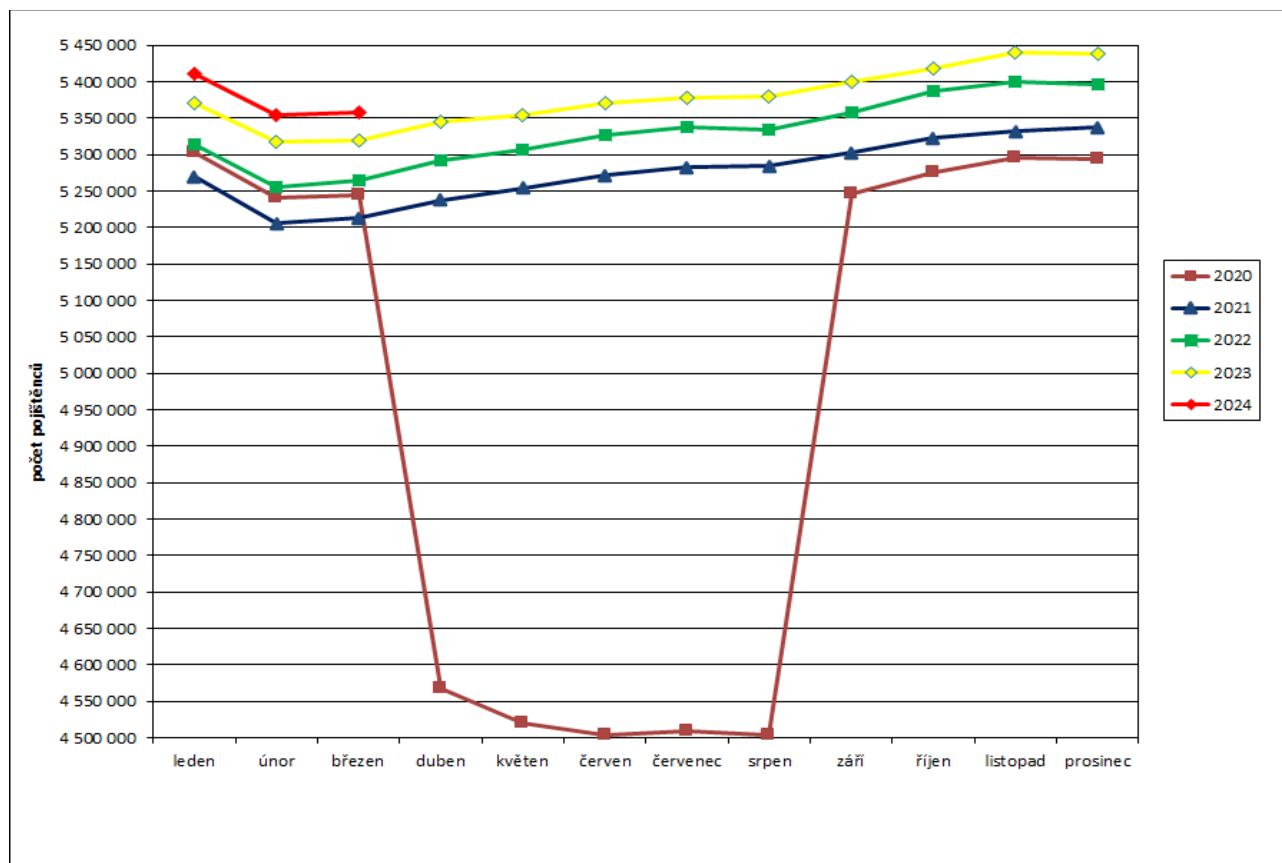
Tabulka 5.1: Vývoj výdajů v oblasti dávkových systémů MPSV

| Dávkový systém | Čerpání leden až březen | | Rozpočet 2024 |
|---|-------------------------|------------------|---------------|
| | skutečnost 2024 | skutečnost 2023 | |
| Dávky důchodového pojištění | 173 495,4 | 163 162,6 | 689 670,0 |
| Rozdíl - v mil. Kč | x | 10 332,8 | x |
| Rozdíl - v % | x | 6,3 | x |
| Dávky nemocenského pojištění | 12 654,1 | 12 495,7 | 50 500,0 |
| Rozdíl - v mil. Kč | x | 158,4 | x |
| Rozdíl - v % | x | 1,3 | x |
| Podpory v nezaměstnanosti | 3 387,1 | 2 918,3 | 10 099,0 |
| Rozdíl - v mil. Kč | x | 468,8 | x |
| Rozdíl - v % | x | 16,1 | x |
| Příspěvek na péči | 9 271,6 | 9 265,7 | 38 015,0 |
| Rozdíl - v mil. Kč | x | 5,9 | x |
| Rozdíl - v % | x | 0,1 | x |
| Dávky pomoci v hmotné nouzi | 3 344,9 | 3 677,2 | 7 500,0 |
| Rozdíl - v mil. Kč | x | -332,3 | x |
| Rozdíl - v % | x | -9,0 | x |
| Dávky pro osoby se zdravotním postižením | 960,3 | 912,5 | 4 270,0 |
| Rozdíl - v mil. Kč | x | 47,8 | x |
| Rozdíl - v % | x | 5,2 | x |
| Dávky státní sociální podpory a pěstounské péče | 15 163,8 | 14 607,2 | 61 369,4 |
| Rozdíl - v mil. Kč | x | 556,6 | x |
| Rozdíl - v % | x | 3,8 | x |
| Náhradní výživné | 64,1 | 50,9 | 250,0 |
| Rozdíl - v mil. Kč | x | 13,2 | x |
| Rozdíl - v % | x | 25,9 | x |
| CELKEM | 218 341,3 | 207 090,1 | 0,0 |
| Rozdíl - v mil. Kč | x | 11 251,2 | x |
| Rozdíl - v % | x | 5,4 | x |

6) Pojistné na sociální zabezpečení a příspěvek na státní politiku zaměstnanosti

- V březnu 2024 se příjmy z pojistného na sociální zabezpečení a z příspěvku na státní politiku zaměstnanosti meziročně zvýšily o 4 585,6 mil. Kč na cca **57,5 mld. Kč** (viz tabulka 6.1). Do měsíční výše příjmů z pojistného a jejich meziročního nárůstu se promítly změny ve výši pojistného přijaté v rámci tzv. konsolidačního balíčku, tj. zejména zvýšení celkové pojistné sazby na nemocenské pojištění o 0,6 % vyměřovacího základu a dále změny ve výši vyměřovacích základů pro pojistné na důchodové pojištění a příspěvek na státní politiku zaměstnanosti u OSVČ.
- Z hlediska porovnání v oblasti důchodového a nemocenského pojištění za leden až březen 2024 byly příjmy z pojistného o cca **19,6 mld. Kč nižší** než výdaje, za stejné období roku 2023 byly příjmy **nižší** o cca **26,5 mld. Kč** (viz tabulka 6.2).
- **Celkový úhrn vyměřovacích základů**, ze kterého bylo v březnu 2024 pojistné odvedeno, se meziročně zvýšil o 11,0 mld. Kč na 169,8 mld. Kč, přičemž **celkový počet pojištěnců se zvýšil**, a to o cca **39,5 tis. na 5 358,2 tis. osob** (v tom 4 598,7 tis. zaměstnanců a 759,5 tis. OSVČ). V roce 2023 se jednalo o 5 318,7 tis. pojištěnců (v tom 4 574,6 tis. zaměstnanců a 744,1 tis. OSVČ). Vývoj počtu pojištěnců v průběhu let 2020 až 2024 zachycuje graf 6.1.

Graf 6.1: Vývoj počtu pojištěnců v letech 2020 až 2024



Tabulka 6.1: Meziroční srovnání příjmů z pojistného

| | Příjmy z pojistného (v mil. Kč) | | Meziroční index v % | Rozdíl (v mil. Kč) |
|---|---------------------------------|-----------------|------------------------|--------------------|
| | březen 2023 | březen 2024 | | |
| Důchodové pojištění | 47 484,4 | 50 679,8 | 106,7 | 3 195,5 |
| Nemocenské pojištění | 3 349,2 | 4 603,3 | 137,4 | 1 254,1 |
| Důchodové a nemocenské pojištění | 50 833,5 | 55 283,1 | 108,8 | 4 449,6 |
| Příspěvek na SPZ* | 2 035,1 | 2 171,1 | 106,7 | 136,0 |
| CELKEM | 52 868,6 | 57 454,2 | 108,7 | 4 585,6 |

Zdroj: ČSSZ

* státní politika zaměstnanosti

Tabulka 6.2: Srovnání dosavadních příjmů z pojistného s adekvátními výdaji státního rozpočtu

| | Výběr pojistného za leden až březen (v mil. Kč) | | Meziroční index v % | Výdaje za leden až březen (v mil. Kč) | | Meziroční index v % | Rozdíl mezi výběrem a výdaji za leden až březen (v mil. Kč) | |
|---|---|------------------|------------------------|---|------------------|------------------------|--|------------------|
| | 2023 | 2024 | | 2023 | 2024 | | 2023 | 2024 |
| | Důchodové pojištění | 143 495,2 | | 153 617,4 | 107,1 | | 167 632,2 | 173 495,4 |
| Nemocenské pojištění | 10 159,6 | 12 883,8 | 126,8 | 12 495,9 | 12 654,1 | 101,3 | -2 336,3 | 229,7 |
| Důchodové a nemoc. pojištění | 153 654,8 | 166 501,1 | 108,4 | 180 128,1 | 186 149,5 | 103,3 | -26 473,3 | -19 648,3 |
| Příspěvek na SPZ | 6 145,3 | 6 578,0 | 107,0 | | | | | |
| CELKEM | 159 800,1 | 173 079,1 | 108,3 | | | | | |

Zdroj: ČSSZ (účetní bilance)