

**Informace o vyplacených dávkách v rezortu MPSV ČR**  
**v únoru 2024**

**Obsah:**

1) Dávky důchodového pojištění	2
2) Dávky nemocenského pojištění	3
3) Podpory v nezaměstnanosti	5
4) Nepojistné sociální dávky	6
5) Souhrnný přehled vývoje výdajů na sociální dávky	12
6) Pojistné na sociální zabezpečení a příspěvek na státní politiku zaměstnanosti	13

## 1) Dávky důchodového pojištění

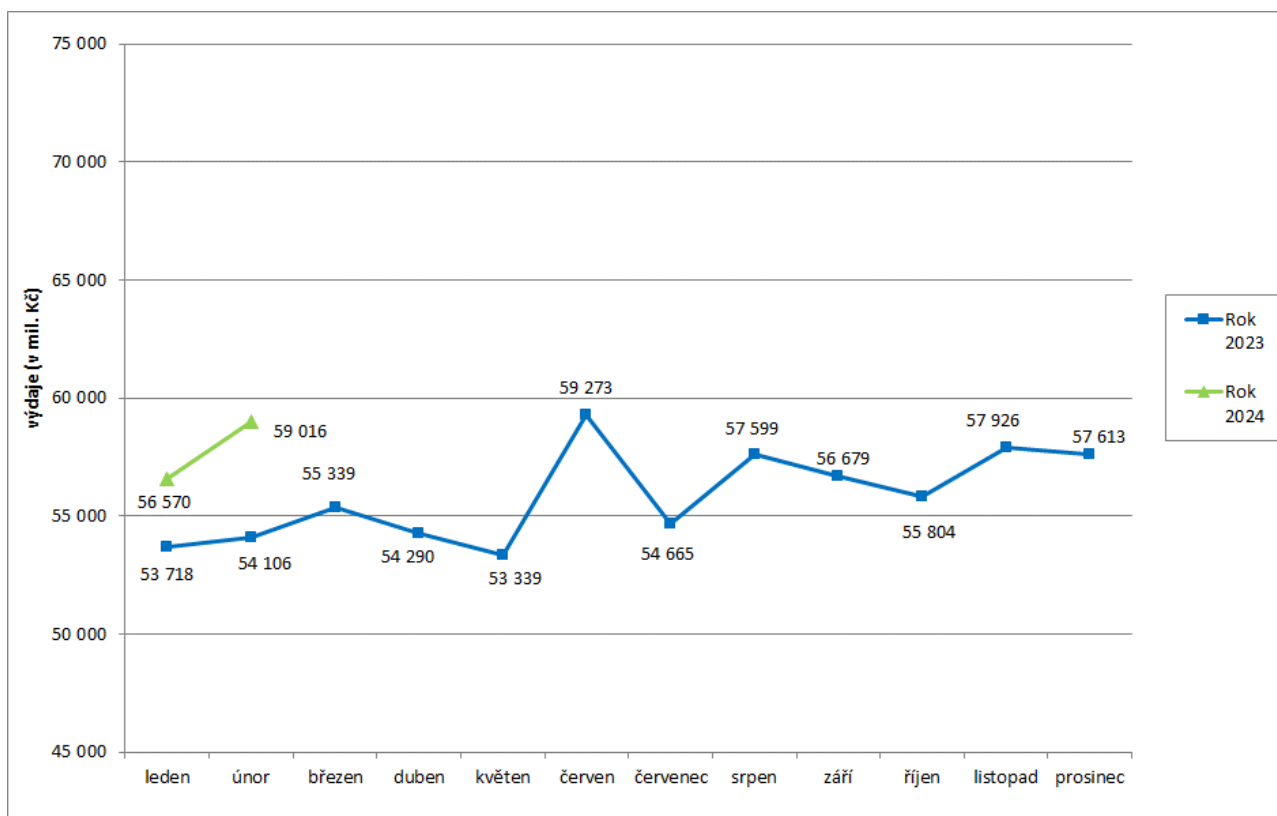
- **Výdaje na důchody** dosáhly v **únoru 2024** podle údajů ČSSZ úrovně cca **59,0 mld. Kč**.
- Výdaje na **valorizaci důchodů** (která proběhla v lednu 2024) za měsíc **únor 2024** činily **2 969,7 mil. Kč** a od počátku roku **2024 – 5 948,3 mil. Kč**. Tyto výdaje jsou ovlivněny také mimořádnou valorizací v červnu 2023.

**Tabulka 1.1: Vývoj výdajů na dávky důchodového pojištění**

Výdaje v rámci dávkového systému		Běžný měsíc											Celkové výdaje za rok		
		leden	únor	březen	duben	květen	červen	červenec	srpen	září	říjen	listopad		prosinec	
Rok 2024 (v mil. Kč)		56 570	59 016												x
Rok 2023 (v mil. Kč)		53 718	54 106	55 339	54 290	53 339	59 273	54 665	57 599	56 679	55 804	57 926	57 613	<b>670 351</b>	
Rozdíl	v mil. Kč	2 852	4 911												
	v %	5,3	9,1												

Zdroj: ČSSZ

**Graf 1.1: Vývoj výdajů na dávky důchodového pojištění**



**Tabulka 1.2: Vývoj počtu důchodců a vyplacených důchodů podle druhu důchodu**

Druh důchodu	Počet důchodců (v tis.)		Meziroční index v %	Počet vypl. důchodů (v tis.)		Meziroční index v %
	únor 2023	únor 2024		únor 2023	únor 2024	
Starobní	2 361,1	2 368,0	100,3	2 442,1	2 450,6	100,3
Invalidní	413,1	410,5	99,4	423,0	420,3	99,4
<i>III. stupeň</i>	158,4	156,1	98,6	161,3	158,9	98,5
<i>II. stupeň</i>	78,0	78,0	100,0	80,6	80,6	99,9
<i>I. stupeň</i>	176,7	176,4	99,8	181,0	180,8	99,9
Vdovský*	19,3	18,2	94,7	524,3	520,1	99,2
Vdovecký*	4,9	4,6	94,1	98,5	98,4	99,8
Sírotčí	40,8	41,1	100,7	42,4	42,7	100,7
<b>CELKEM</b>	<b>2 839,1</b>	<b>2 842,5</b>	<b>100,1</b>	<b>3 530,4</b>	<b>3 532,1</b>	<b>100,0</b>

Zdroj: ČSSZ

\* ve sloupcích „Počet důchodců“ jsou uvedeni pouze příjemci sólo vyplácených důchodů

Pozn.: ukazatel „Počet důchodců“ zahrnuje důchodce v ČR, ukazatel „Počet vypl. důchodů“ zahrnuje rovněž výplaty do ciziny.

**Tabulka 1.3: Vývoj výdajů na důchody podle druhu důchodu**

Druh důchodu	Vyplaceno v období (mil. Kč)*		Meziroční index v %	Vyplaceno od počátku roku (mil. Kč)*		Meziroční index v %
	únor 2023	únor 2024		2023	2024	
Starobní	45 521,1	49 607,7	109,0	90 742,5	97 234,7	107,2
Invalidní	5 318,7	5 773,1	108,5	10 580,1	11 308,9	106,9
<i>III. stupeň</i>	2 710,0	2 908,5	107,3	5 390,0	5 667,9	105,2
<i>II. stupeň</i>	889,9	977,5	109,9	1 774,0	1 921,6	108,3
<i>I. stupeň</i>	1 718,8	1 887,1	109,8	3 416,1	3 719,5	108,9
Vdovský	2 474,2	2 733,2	110,5	4 928,2	5 270,8	107,0
Vdovecký	347,7	385,5	110,9	688,0	747,8	108,7
Sírotčí	443,6	516,6	116,5	884,3	1 023,8	115,8
<b>CELKEM</b>	<b>54 105,2</b>	<b>59 016,2</b>	<b>109,1</b>	<b>107 823,2</b>	<b>115 586,1</b>	<b>107,2</b>
Jednorázový příspěvek důchodci**	0,4	0,1		0,6	0,2	
<b>CELKEM výdaje na důchody</b>	<b>54 105,6</b>	<b>59 016,3</b>	<b>109,1</b>	<b>107 823,8</b>	<b>115 586,3</b>	<b>107,2</b>

Zdroj: ČSSZ

\* bez záloh poštám

\*\* jedná se o mimořádný jednorázový příspěvek k důchodu (ve výši 5 000 Kč) přiznaný na základě §2 zák. č. 469/2020 Sb., o jednorázovém příspěvku důchodci

## **2) Dávky nemocenského pojištění**

- **Výdaje na dávky nemocenského pojištění činily v únoru 2024 cca 4,2 mld. Kč. Při meziročním porovnání se jedná o nárůst o cca 147,7 mil. Kč, tj. o 3,6 %.**
- **Výdaje na nemocenské za únor 2024 se meziročně zvýšily o 4,0 % na 3 009,7 mil. Kč, počet proplacených dnů nemocenského se za únor 2024 meziročně snížil**

o 0,1 mil. (tj. o 2,9 %) na 4,71 mil. dnů. Průměrné denní nemocenské se zvýšilo meziročně o 7,9 % na 640 Kč.

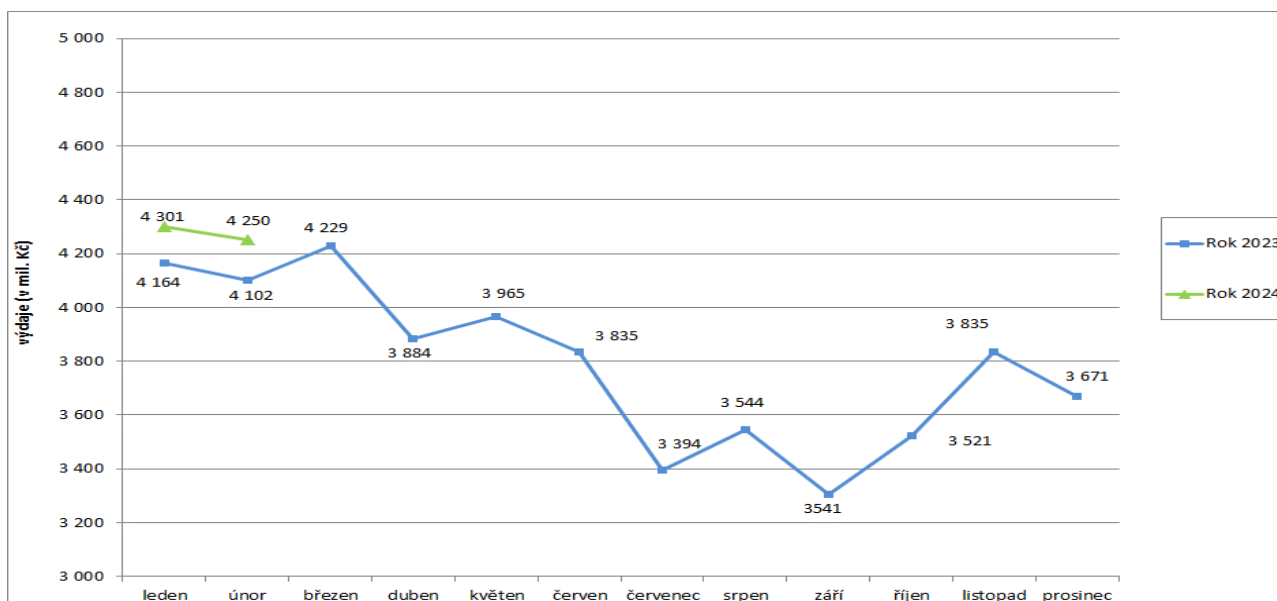
- Výdaje na **ošetřovné** dosáhly v únoru 2024 výše **312,6 mil. Kč** a oproti předchozímu měsíci byly o 88,1 mil. Kč vyšší. Ve srovnání s únorem minulého roku se zvýšily o 63,3 mil. Kč.

**Tabulka 2.1: Vývoj výdajů na dávky nemocenského pojištění**

Výdaje v rámci dávkového systému	Běžný měsíc												Celkové výdaje za rok
	leden	únor	březen	duben	květen	červen	červenec	srpen	září	říjen	listopad	prosinec	
Rok 2024 (v mil. Kč)	4 301	4 250											x
Rok 2023 (v mil. Kč)	4 164	4 102	4 229	3 884	3 965	3 835	3 394	3 544	3 306	3 521	3 835	3 671	45 451
Rozdíl	v mil. Kč	136	148										
	v %	3,3	3,6										

Zdroj: ČNB

**Graf 2.1: Vývoj výdajů na dávky nemocenského pojištění**



**Tabulka 2.2: Výdaje na dávky nemocenského pojištění podle druhu dávky**

Dávka nemocenského pojištění	Vyplaceno v období (mil. Kč)		Meziroční index v %	Vyplaceno od počátku roku (mil. Kč)		Meziroční index v %
	únor 2023	únor 2024		2023	2024	
Nemocenské	2 894,9	3 009,7	104,0	5 762,2	6 150,7	106,7
Ošetřovné	249,3	312,6	125,4	570,1	537,1	94,2
Vyrovnávací příspěvek v těhotenství a mateřství	0,7	0,5	75,3	1,2	1,0	81,3
Peněžitá pomoc v mateřství	891,0	857,0	96,2	1 804,0	1 725,6	95,7
Otcovská poporodní péče	47,9	49,6	103,5	91,2	94,3	103,5
Dlouhodobé ošetřovné	18,3	20,3	111,0	37,8	41,5	109,7
<b>CELKEM</b>	<b>4 102,1</b>	<b>4 249,8</b>	<b>103,6</b>	<b>8 266,5</b>	<b>8 550,2</b>	<b>103,4</b>

Zdroj: ČSSZ

### 3) Podpory v nezaměstnanosti

- V únoru 2024 dosáhly výdaje související s podporou v nezaměstnanosti **1 187,7 mil. Kč**. Za leden a únor se jednalo o 2 188,7 mil. Kč.
- Podíl nezaměstnaných osob v únoru 2024 zůstal oproti lednu 2024 na stejné úrovni, tj. na **4,0 %**, oproti únoru předchozího roku vzrostl o 0,1 p. b. (únor 2023 3,9 %)
- Počet uchazečů o zaměstnání, kteří měli ke konci února 2024 nárok na podporu v nezaměstnanosti (ukazatel, který významně ovlivňuje výši vynaložených prostředků na podpory v nezaměstnanosti), dosáhl cca 99,8 tis., tj. 33,7 % z celkového počtu 296,1 tis. osob vedených k 29. 2. 2024 v evidenci Úřadu práce ČR.

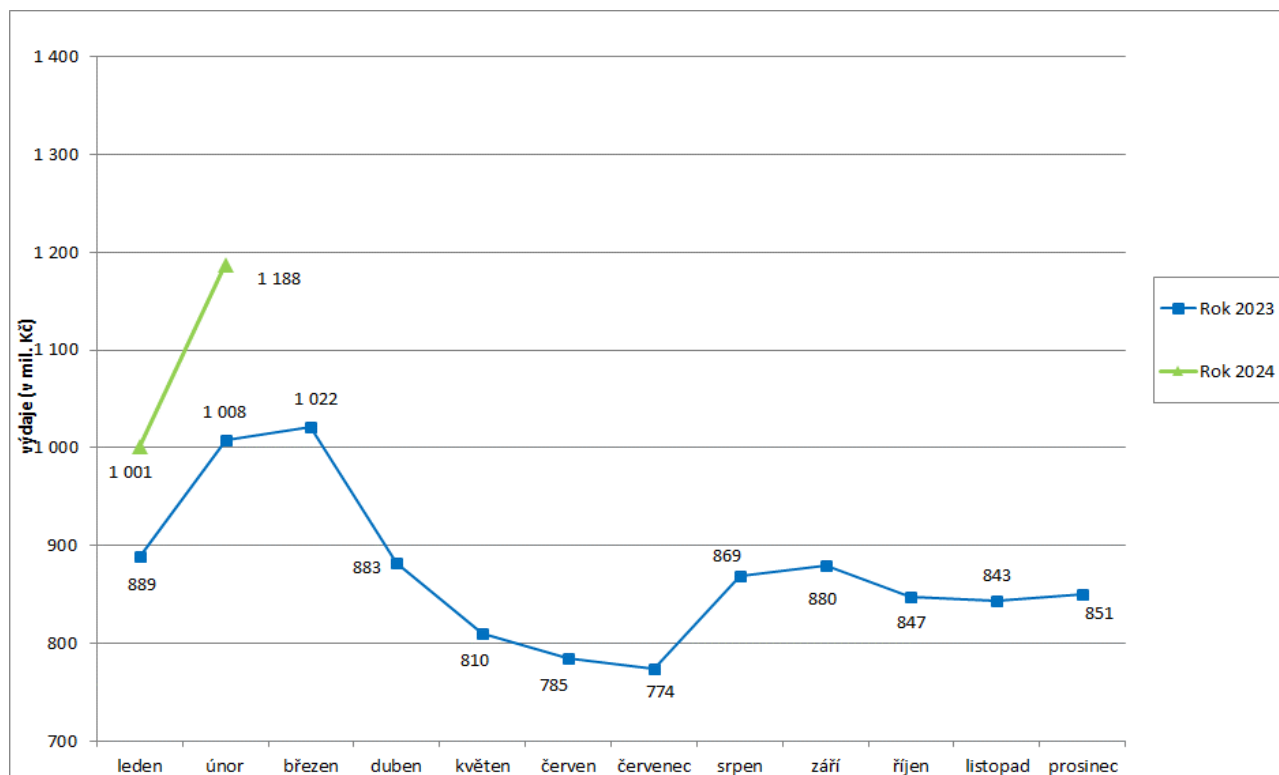
Tabulka 3.1: Vývoj výdajů na podpory v nezaměstnanosti

Výdaje v rámci dávkového systému	Běžný měsíc												Celkové výdaje za rok
	leden	únor	březen	duben	květen	červen	červenec	srpen	září	říjen	listopad	prosinec	
Rok 2024 (v mil. Kč)	1 001	1 188											x
Rok 2023 (v mil. Kč)	889	1 008	1 022	883	810	785	774	869	880	847	843	851	10 459
Rozdíl	v mil. Kč	112	180										
	v %	12,6	17,8										

Zdroj: ČNB

Pozn.: zahrnuje podpory v nezaměstnanosti, podpory při rekvalifikaci ZP v pracovní rehabilitaci, kompenzace odbytného, odchodného a odstupného, refundace podpor v nezaměstnanosti do zahraničí, naopak nezahrnuje poštovné, bankovní a nákup ostatních služeb

Graf 3.1: Vývoj výdajů na podpory v nezaměstnanosti



#### **4) Nepojistné sociální dávky**

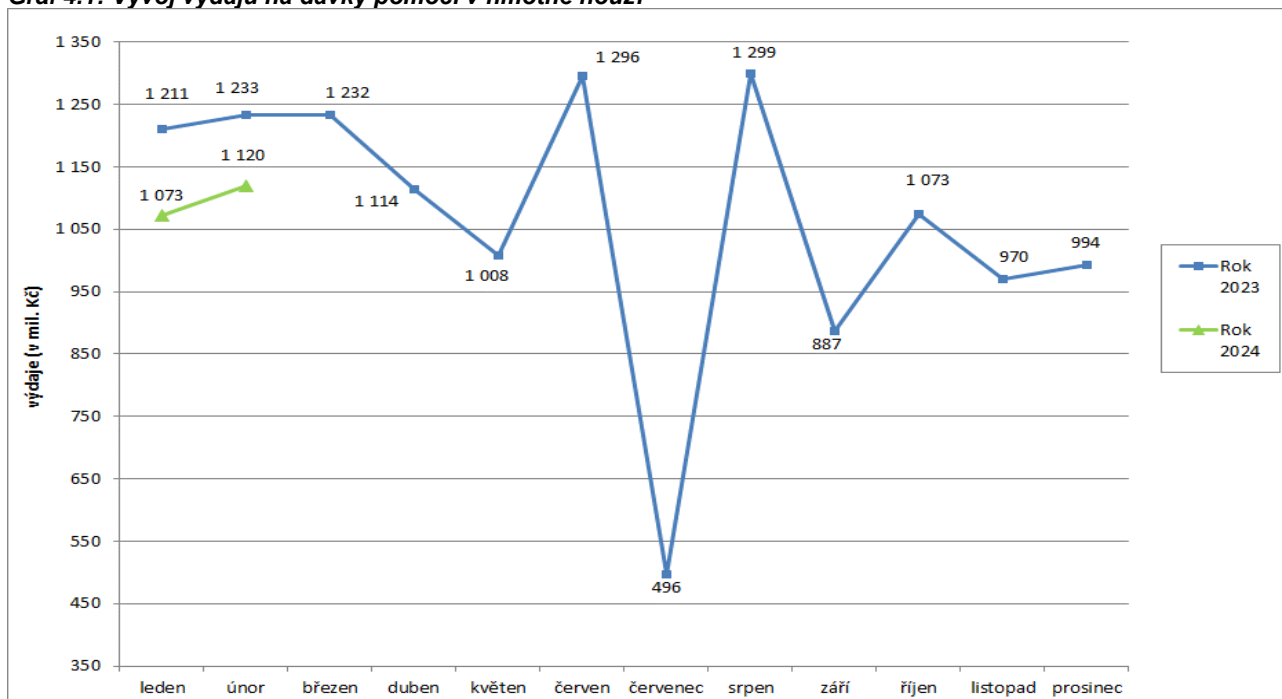
- **Výdaje na dávky pomoci v hmotné nouzi** činily v únoru 2024 cca **1 120,0 mil. Kč**. Systém dávek pomoci v hmotné nouzi zahrnuje příspěvek na živobytí, doplatek na bydlení, mimořádnou okamžitou pomoc a od března 2022 humanitární dávku (z hlediska odvětvového třídění rozpočtové skladby je zahrnuta do pododdílu 417 – dávky pomoci v hmotné nouzi).
- Výdaje na **dávky pro osoby se zdravotním postižením** dosáhly v únoru 2024 cca **322,7 mil. Kč**.
- Na **příspěvek na péči** bylo v únoru 2024 vynaloženo cca **3 098,5 mil. Kč**.
- **Výdaje na dávky státní sociální podpory, dávky pěstounské péče a náhradní výživné** dosáhly v únoru 2024 dle ČNB cca **5,0 mld. Kč**.
- V systému dávek **státní sociální podpory** byl v únoru 2024 zaznamenán meziroční nárůst výdajů o cca 0,1 mld. Kč (o 3,2 %) na **4,6 mld. Kč**.
- Na **dávky pěstounské péče** bylo v únoru 2024 vynaloženo **427,2 mil. Kč**, tj. meziročně o cca 21,1 mil. Kč (o 5,2 %) více.
- **Výdaje na náhradní výživné** činily v únoru 2024 cca 21,5 mil. Kč. Oproti únoru předchozího roku se zvýšily o 4,5 mil. Kč.

**Tabulka 4.1: Vývoj výdajů na dávky pomoci v hmotné nouzi**

Výdaje v rámci dávkového systému		Běžný měsíc											Celkové výdaje za rok	
		leden	únor	březen	duben	květen	červen	červenec	srpen	září	říjen	listopad		prosinec
Rok 2024 (v mil. Kč)		1 073	1 120											x
Rok 2023 (v mil. Kč)		1 211	1 233	1 232	1 114	1 008	1 296	496	1 299	887	1 073	970	994	12 814
Rozdíl	v mil. Kč	-138	-113											
	v %	-11,4	-9,2											

Zdroj: MPSV (JVM)

**Graf 4.1: Vývoj výdajů na dávky pomoci v hmotné nouzi**

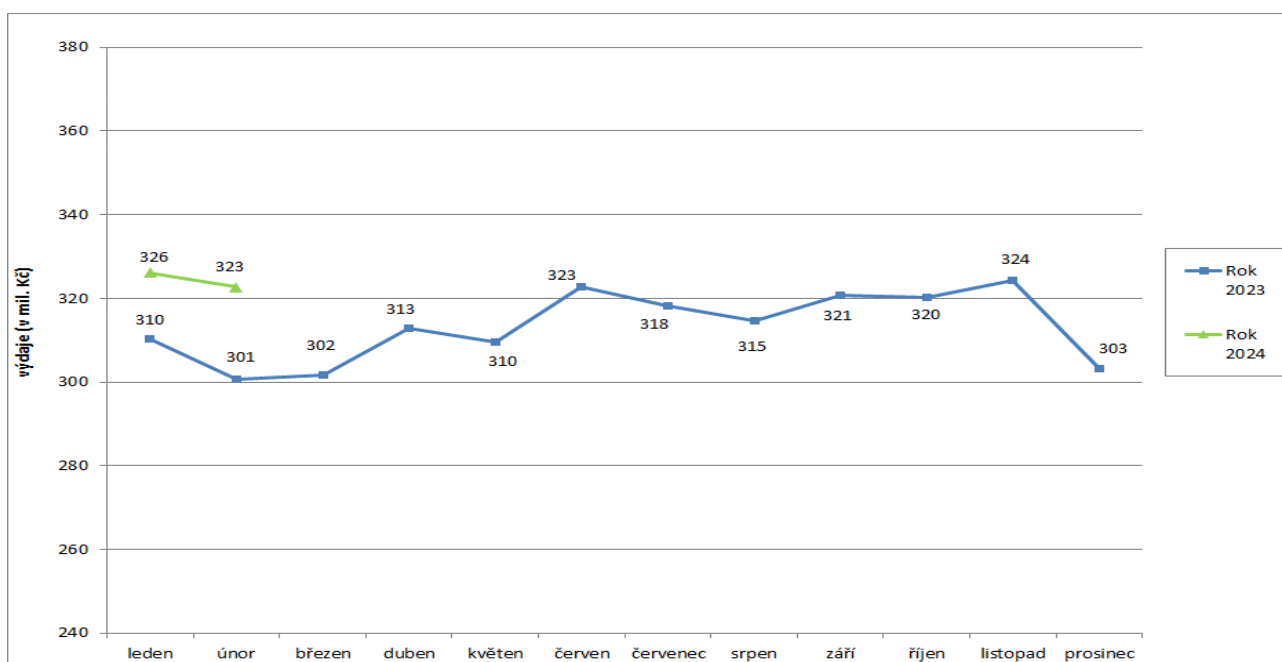


**Tabulka 4.2: Vývoj výdajů na dávky pro osoby se zdravotním postižením**

Výdaje v rámci dávkového systému		Běžný měsíc											Celkové výdaje za rok			
		leden	únor	březen	duben	květen	červen	červenec	srpen	září	říjen	listopad		prosinec		
Rok 2024 (v mil. Kč)		326	323													x
Rok 2023 (v mil. Kč)		310	301	302	313	310	323	318	315	321	320	324	303			3 759
Rozdíl	v mil. Kč	16	22													
	v %	5,1	7,4													

Zdroj: MPSV (JVM)

**Graf 4.2: Výdaje na dávky pro osoby se zdravotním postižením**

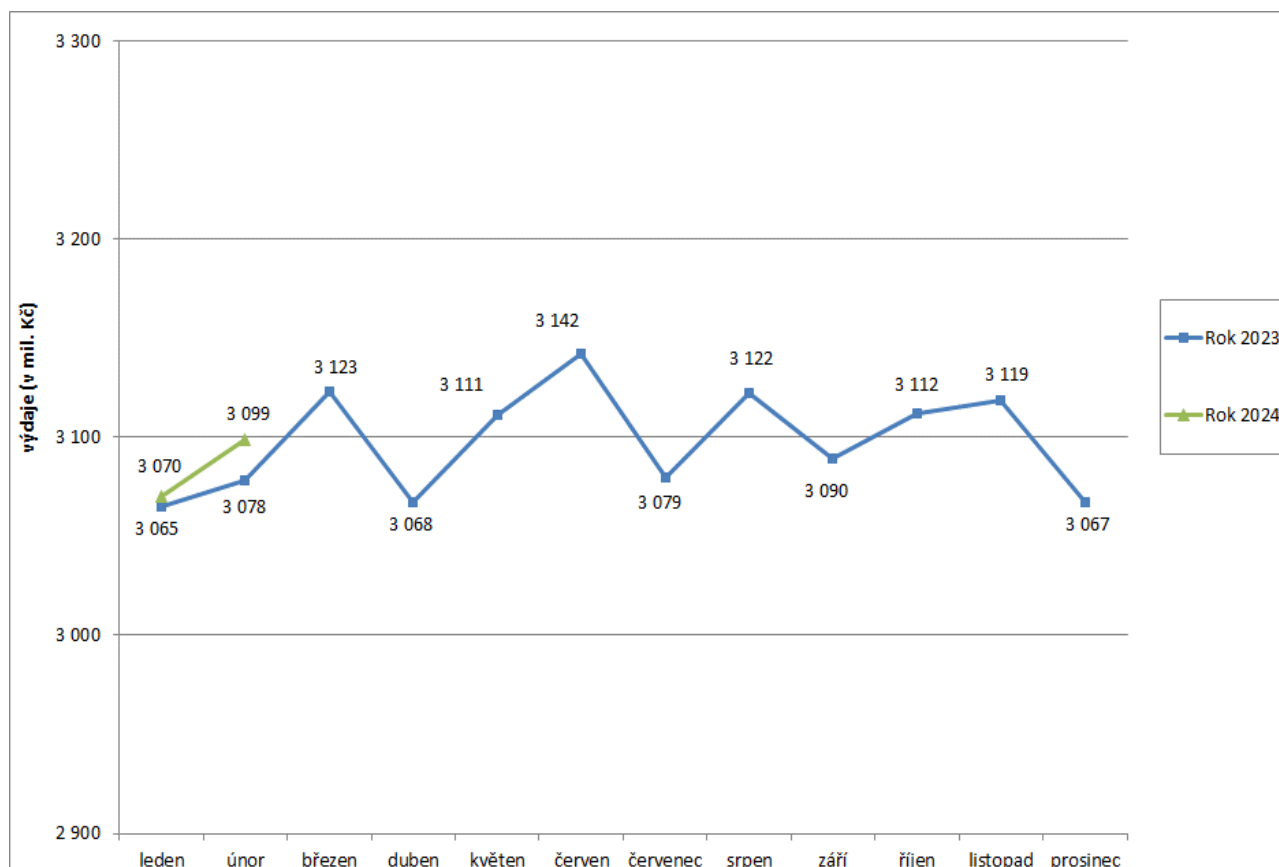


**Tabulka 4.3: Vývoj výdajů na příspěvek na péči**

Výdaje v rámci dávkového systému		Běžný měsíc											Celkové výdaje za rok		
		leden	únor	březen	duben	květen	červen	červenec	srpen	září	říjen	listopad		prosinec	
Rok 2024 (v mil. Kč)		3 070	3 099												x
Rok 2023 (v mil. Kč)		3 065	3 078	3 123	3 068	3 111	3 142	3 079	3 122	3 090	3 112	3 119	3 067	37 175	
Rozdíl	v mil. Kč	5	20												
	v %	0,2	0,7												

Zdroj: MPSV (JVM)

**Graf 4.3: Výdaje na příspěvek na péči**



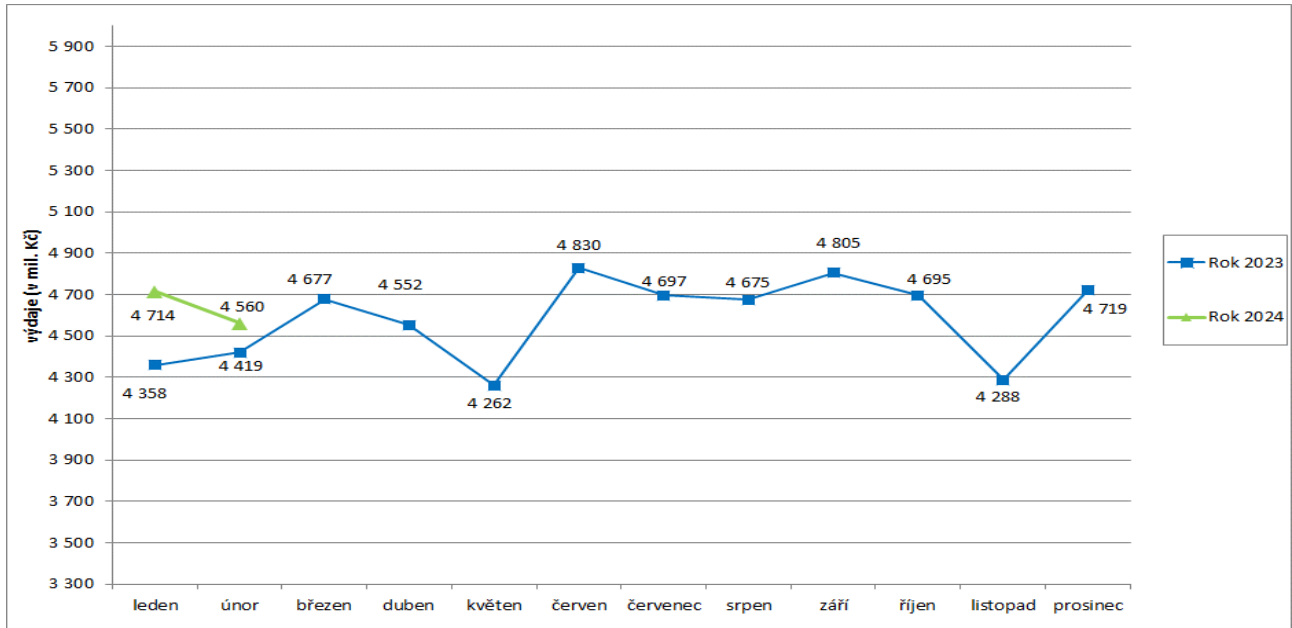
**Tabulka 4.4: Vývoj výdajů na dávky státní sociální podpory**

Výdaje v rámci dávkového systému		Běžný měsíc											Celkové výdaje za rok		
		leden	únor	březen	duben	květen	červen	červenec	srpen	září	říjen	listopad		prosinec	
Rok 2024 (v mil. Kč)		4 714	4 560												x
Rok 2023 (v mil. Kč)		4 358	4 419	4 677	4 552	4 262	4 830	4 697	4 675	4 805	4 695	4 288	4 719	54 975	
Rozdíl	v mil. Kč	356	141												
	v %	8,2	3,2												

Zdroj: MPSV (OKstat)



**Graf 4.4: Výdaje na dávky státní sociální podpory**

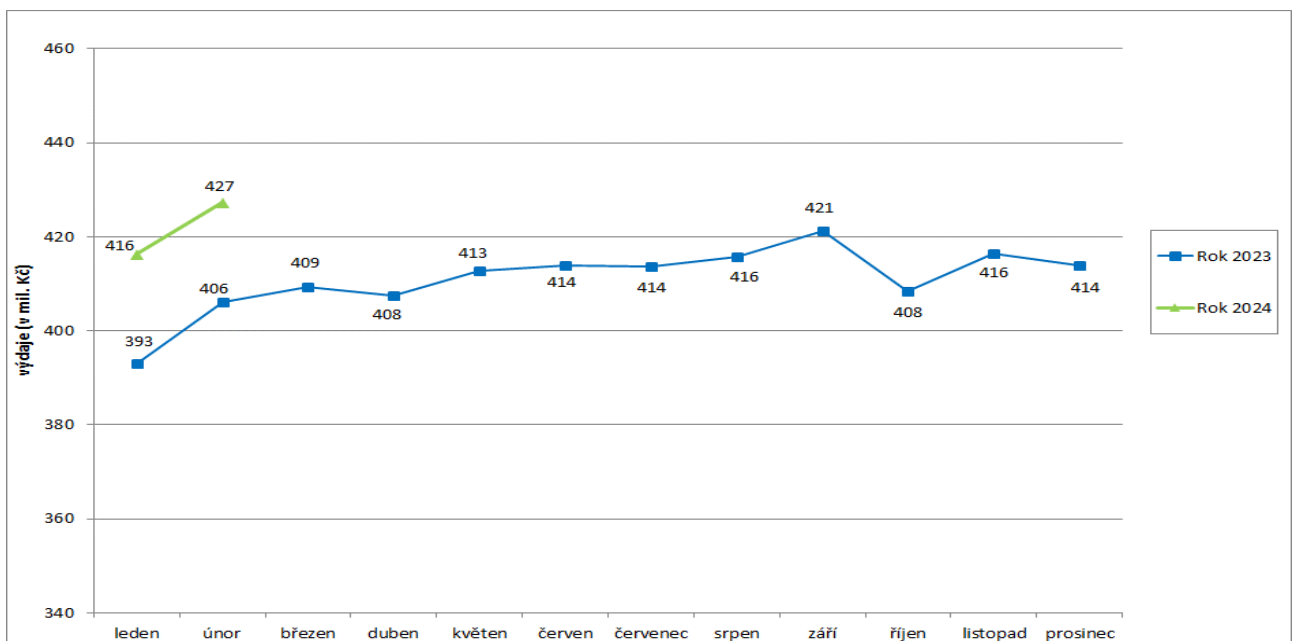


**Tabulka 4.5: Vývoj výdajů na dávky péstounské péče**

Výdaje v rámci dávkového systému		Běžný měsíc											Celkové výdaje za rok		
		leden	únor	březen	duben	květen	červen	červenec	srpen	září	říjen	listopad		prosinec	
Rok 2024 (v mil. Kč)		416	427												x
Rok 2023 (v mil. Kč)		393	406	409	408	413	414	414	416	421	408	416	414	4 932	
Rozdíl	v mil. Kč	23	21												
	v %	5,9	5,2												

Zdroj: MPSV (OKstat)

**Graf 4.5: Výdaje na dávky péstounské péče**

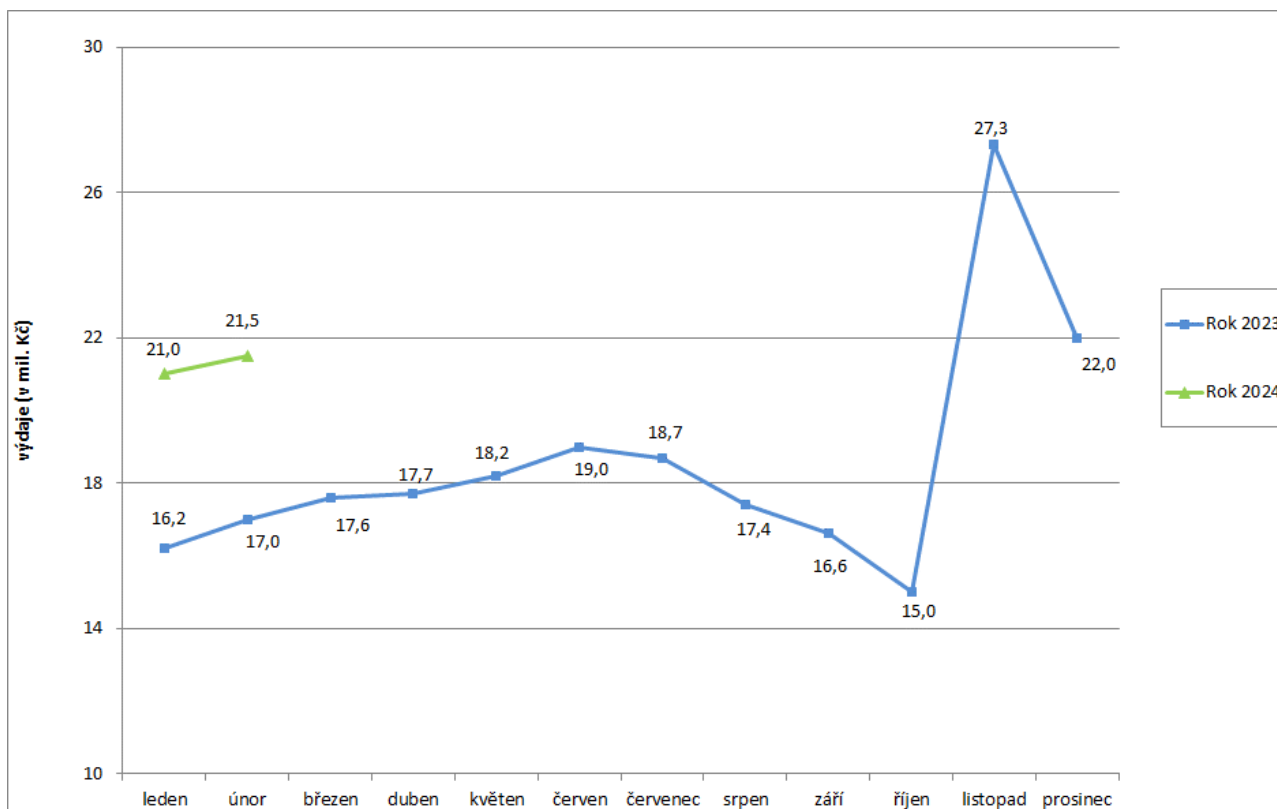


**Tabulka 4.6: Vývoj výdajů na náhradní výživné**

Výdaje v rámci dávkového systému		Běžný měsíc											Celkové výdaje za rok		
		leden	únor	březen	duben	květen	červen	červenec	srpen	září	říjen	listopad		prosinec	
Rok 2024 (v mil. Kč)		21,0	21,5												x
Rok 2023 (v mil. Kč)		16,2	17,0	17,6	17,7	18,2	19,0	18,7	17,4	16,6	15,0	27,3	22,0	223	
Rozdíl	v mil. Kč	4,8	4,5												
	v %	29,6	26,5												

Zdroj: JVM

**Graf 4.6: Výdaje na dávky náhradního výživného**



Pozn.: Meziměsíční navýšení výdajů v listopadu 2023 souviselo zejména se zvýšením počtu výplat náhradního výživného z původních 24 na 48 výplat, a to na základě nabytí účinnosti (od 1. listopadu 2023) zákona č. 322/2023 Sb., kterým se mění zákon č. 588/2020 Sb., o náhradním výživném pro nezaopatřené dítě a o změně některých souvisejících zákonů.

**Tabulka 4.7: Výdaje na dávky pomoci v hmotné nouzi, dávky pro osoby se zdravotním postižením, příspěvek na péči, dávky státní sociální podpory, pěstounské péče a náhradní výživné**

Typ dávky	Počet vyplacených dávek (v tis.)		Meziroční index v %	Vyplaceno v měsíci (v mil. Kč)		Meziroční index v %	Vyplaceno od počátku roku (v mil. Kč) <sup>1)</sup>		Meziroční index v %
	únor 2023	únor 2024		únor 2023	únor 2024		2023	2024	
<b>Dávky pomoci v hmotné nouzi</b>	<b>202,6</b>	<b>144,3</b>	<b>71,2</b>	<b>1 233,9</b>	<b>1 120,0</b>	<b>90,8</b>	<b>2 445,1</b>	<b>2 192,9</b>	<b>89,7</b>
příspěvek na živobytí	64,2	64,2	100,0	346,0	351,7	101,6	681,9	694,7	101,9
doplatek na bydlení	34,1	24,8	72,7	164,0	137,5	83,8	317,9	264,8	83,3
mimofádná okamžitá pomoc	1,8	1,9	105,6	6,9	9,2	133,3	14,6	17,4	119,2
humanitární dávka	102,5	53,4	52,1	717,1	621,7	86,7	1 430,7	1 216,0	85,0
<b>Dávky pro zdravotně postižené</b>	<b>259,9</b>	<b>266,2</b>	<b>102,4</b>	<b>300,6</b>	<b>322,7</b>	<b>107,4</b>	<b>610,9</b>	<b>648,9</b>	<b>106,2</b>
příspěvek na mobilitu	259,4	265,6	102,4	231,3	240,9	104,2	466,1	487,9	104,7
příspěvek na zvl. pomůcku	0,5	0,6	120,0	69,3	81,8	118,0	144,8	161,0	111,2
<b>Příspěvek na péči</b>	<b>365,9</b>	<b>369,7</b>	<b>101,0</b>	<b>3 078,3</b>	<b>3 098,5</b>	<b>100,7</b>	<b>6 143,0</b>	<b>6 168,4</b>	<b>100,4</b>
<b>Dávky SSP</b>	<b>826,3</b>	<b>838,4</b>	<b>101,5</b>	<b>4 419,4</b>	<b>4 560,1</b>	<b>103,2</b>	<b>8 777,1</b>	<b>9 273,9</b>	<b>105,7</b>
přídavek na dítě	305,3	307,1	100,6	400,2	409,7	102,4	828,3	903,8	109,1
jednorázový příspěvek na dítě <sup>8)</sup>	10,0	0,0		50,1	0,0		171,7	0,0	
příspěvek na bydlení	236,4	275,6	116,6	1 315,2	1 653,0	125,7	2 441,1	3 365,6	137,9
rodičovský příspěvek	273,7	254,7	93,1	2 644,2	2 488,6	94,1	5 317,3	4 988,5	93,8
porodné	0,7	0,7	100,0	8,5	7,5	88,2	16,4	13,9	84,8
pohřebné <sup>2)</sup>	0,2	0,3	150,0	1,2	1,3	108,3	2,3	2,1	<b>91,3</b>
<b>Dávky pěstounské péče</b>	<b>35,8</b>	<b>37,3</b>	<b>104,2</b>	<b>406,1</b>	<b>427,2</b>	<b>105,2</b>	<b>798,8</b>	<b>843,5</b>	<b>105,6</b>
příspěvek na úhradu potřeb dítěte	21,1	21,9	103,8	159,3	164,2	103,1	319,1	327,1	102,5
odměna pěstouna <sup>5)</sup>	3,3	3,5	106,1	87,6	98,7	112,7	168,9	189,5	112,2
příspěvek při převzetí dítěte <sup>2)</sup>	0,0	0,3	x	2,6	3,2	123,1	4,8	5,8	120,8
příspěvek na zakoupení osobního motorového vozidla <sup>2), 3)</sup>	0,0	0,0	x	1,3	1,0	76,9	1,8	1,5	83,3
příspěvek při ukončení pěstounské péče <sup>2), 4)</sup>	0,0	0,0	x	0,0	0,0	x	0,0	0,0	x
příspěvek při pěstounské péči <sup>7)</sup>	10,9	11,0	100,9	146,7	149,0	<b>101,6</b>	287,5	297,6	103,5
zapořovací příspěvek - jednorázový, opakující se <sup>7)</sup>	0,5	0,6	120,0	8,6	11,1	<b>129,1</b>	16,7	22,0	131,7
<b>Náhradní výživné<sup>6)</sup></b>	<b>9,3</b>	<b>11,8</b>	<b>126,9</b>	<b>17,0</b>	<b>21,5</b>	<b>126,5</b>	<b>33,2</b>	<b>42,5</b>	<b>128,0</b>
<b>CELKEM - dávky státní sociální podpory a pěstounské péče a náhradní výživné</b>	<b>871,4</b>	<b>887,5</b>	<b>101,8</b>	<b>4 842,5</b>	<b>5 008,8</b>	<b>103,4</b>	<b>9 609,1</b>	<b>10 159,9</b>	<b>105,7</b>
<b>Celkem dávky SSP, PP a náhradní výživné dle čerpání ČNB</b>	x	x		<b>4 846,0</b>	<b>5 016,2</b>	<b>103,5</b>	<b>9 545,9</b>	<b>10 093,2</b>	<b>105,7</b>

Zdroj: MPSV (JVM), OkStat, ČNB

1) bez převodů z depozitního účtu a na příjmový účet SR,

2) z důvodu nízkého počtu vyplacených dávek a z důvodu zaokrouhlení není hodnota meziročního indexu uvedena,

3) v únoru 2024 bylo vyplaceno 15 těchto příspěvků, v únoru 2023 se jednalo rovněž o 15 příspěvků,

4) v únoru 2024 a rovněž i v únoru 2023 se již nevyplatily žádné příspěvky (od 1. 1. 2022 zrušen)

5) ve sloupcích „Vyplaceno...“ bez výdajů na pojistné a na odvody daně z příjmů,

6) dávka zavedena od 1. 7. 2021

7) dávka zavedena od 1. 1. 2022

8) dávka je vyplácena od července 2022 ve výši 5 000 Kč na dítě

## 5) Souhrnný přehled vývoje výdajů na sociální dávky

Tabulka 5.1 obsahuje základní přehled vývoje výdajů jednotlivých dávkových systémů resortu MPSV uvedených v kapitolách 1 až 4 tohoto materiálu (meziroční srovnání včetně komparace ve vztahu k částkám státního rozpočtu).

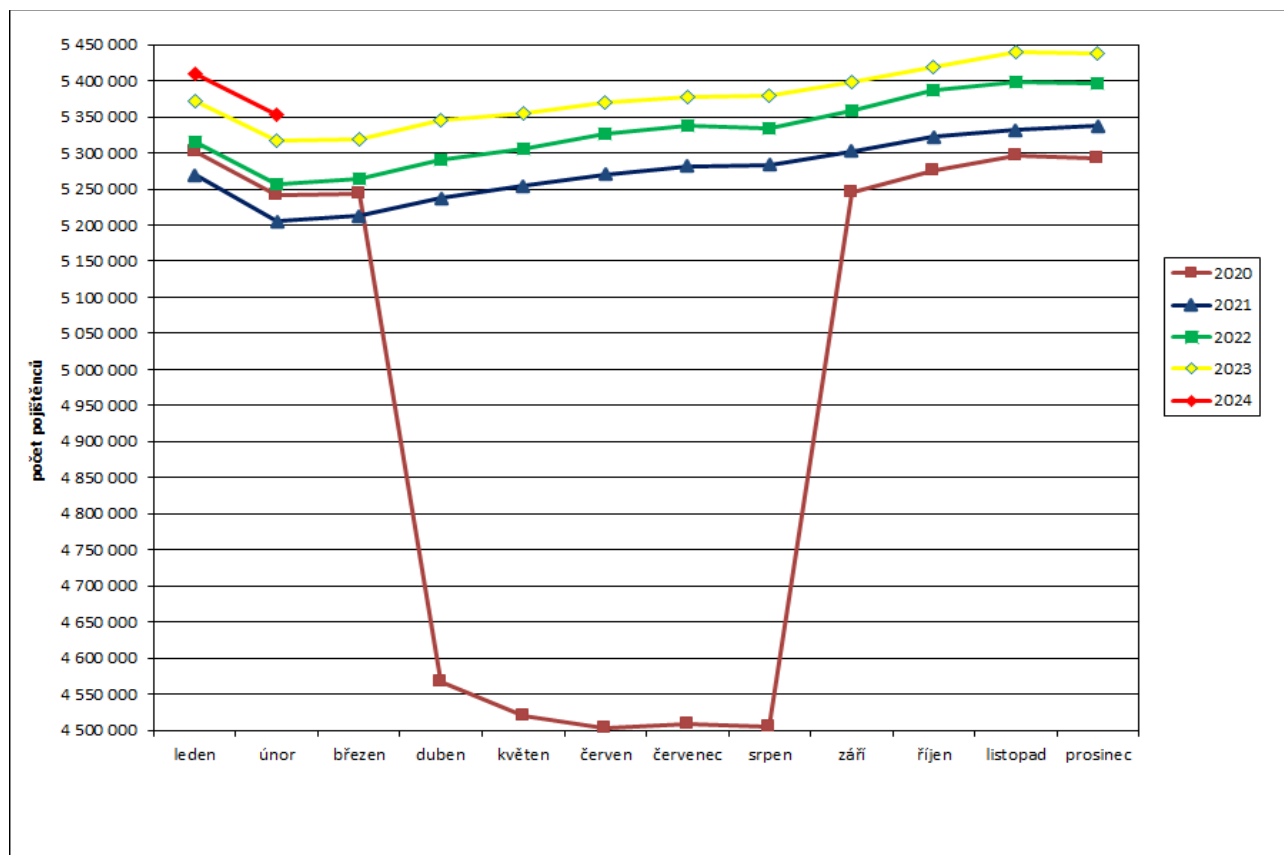
Tabulka 5.1: Vývoj výdajů v oblasti dávkových systémů MPSV

Dávkový systém	Čerpání leden až únor		Rozpočet 2024
	skutečnost 2024	skutečnost 2023	
Dávky důchodového pojištění	115 586,3	107 823,8	689 670,0
Rozdíl - v mil. Kč	x	7 762,5	x
Rozdíl - v %	x	7,2	x
Dávky nemocenského pojištění	8 550,2	8 266,5	50 500,0
Rozdíl - v mil. Kč	x	283,7	x
Rozdíl - v %	x	3,4	x
Podpory v nezaměstnanosti	2 188,7	1 896,6	10 099,0
Rozdíl - v mil. Kč	x	292,1	x
Rozdíl - v %	x	15,4	x
Příspěvek na péči	6 168,4	6 143,0	38 015,0
Rozdíl - v mil. Kč	x	25,4	x
Rozdíl - v %	x	0,4	x
Dávky pomoci v hmotné nouzi	2 192,9	2 445,1	7 500,0
Rozdíl - v mil. Kč	x	-252,2	x
Rozdíl - v %	x	-10,3	x
Dávky pro osoby se zdravotním postižením	648,9	610,9	4 270,0
Rozdíl - v mil. Kč	x	38,0	x
Rozdíl - v %	x	6,2	x
Dávky státní sociální podpory a pěstounské péče	10 050,7	9 512,7	61 369,4
Rozdíl - v mil. Kč	x	538,0	x
Rozdíl - v %	x	5,7	x
Náhradní výživné	42,5	33,2	250,0
Rozdíl - v mil. Kč	x	9,3	x
Rozdíl - v %	x	28,0	x
<b>CELKEM</b>	<b>145 428,6</b>	<b>136 731,8</b>	<b>0,0</b>
Rozdíl - v mil. Kč	x	8 696,8	x
Rozdíl - v %	x	6,4	x

## 6) Pojistné na sociální zabezpečení a příspěvek na státní politiku zaměstnanosti

- V únoru 2024 se příjmy z pojistného na sociální zabezpečení a z příspěvku na státní politiku zaměstnanosti meziročně zvýšily o 4 916,7 mil. Kč na cca **57,7 mld. Kč** (viz tabulka 6.1). Do měsíční výše příjmů z pojistného a jejich meziročního nárůstu se promítly změny ve výši pojistného přijaté v rámci tzv. konsolidačního balíčku, tj. zejména zvýšení celkové pojistné sazby na nemocenské pojištění o 0,6 % vyměřovacího základu a dále změny ve výši vyměřovacích základů pro pojistné na důchodové pojištění a příspěvek na státní politiku zaměstnanosti u OSVČ.
- Z hlediska porovnání v oblasti důchodového a nemocenského pojištění za leden až únor 2024 byly příjmy z pojistného o cca **15,2 mld. Kč nižší** než výdaje, za stejné období roku 2023 byly příjmy **nižší** o cca **15,8 mld. Kč** (viz tabulka 6.2).
- **Celkový úhrn vyměřovacích základů**, ze kterého bylo v únoru 2024 pojistné odvedeno, se meziročně zvýšil o 13,4 mld. Kč na 171,6 mld. Kč, přičemž **celkový počet pojištěnců se zvýšil**, a to o cca **36,3 tis. na 5 353,3 tis. osob** (v tom 4 591,9 tis. zaměstnanců a 761,4 tis. OSVČ). V roce 2023 se jednalo o 5 317,0 tis. pojištěnců (v tom 4 570,7 tis. zaměstnanců a 746,3 tis. OSVČ). Vývoj počtu pojištěnců v průběhu let 2020 až 2024 zachycuje graf 6.1.

Graf 6.1: Vývoj počtu pojištěnců v letech 2020 až 2024



**Tabulka 6.1: Meziroční srovnání příjmů z pojistného**

	Příjmy z pojistného (v mil. Kč)		Meziroční index v %	Rozdíl (v mil. Kč)
	únor 2023	únor 2024		
Důchodové pojištění	47 422,8	50 936,3	107,4	3 513,5
Nemocenské pojištění	3 340,9	4 593,4	137,5	1 252,5
<b>Důchodové a nemocenské pojištění</b>	<b>50 763,7</b>	<b>55 529,7</b>	<b>109,4</b>	<b>4 766,0</b>
Příspěvek na SPZ*	2 031,4	2 182,0	107,4	150,7
<b>CELKEM</b>	<b>52 795,1</b>	<b>57 711,7</b>	<b>109,3</b>	<b>4 916,7</b>

Zdroj: ČSSZ

\* státní politika zaměstnanosti

**Tabulka 6.2: Srovnání dosavadních příjmů z pojistného s adekvátními výdaji státního rozpočtu**

	Výběr pojistného za leden až únor (v mil. Kč)		Meziroční index v %	Výběr pojistného za leden až únor (v mil. Kč)		Meziroční index v %	Rozdíl mezi výběrem a výdaji za leden až únor (v mil. Kč)	
	2023	2024		2023	2024		2023	2024
	Důchodové pojištění	96 010,8		102 937,6	107,2		110 310,6	117 834,0
Nemocenské pojištění	6 810,5	8 280,5	121,6	8 266,5	8 550,2	103,4	-1 456,0	-269,8
<b>Důchodové a nemoc. pojištění</b>	<b>102 821,3</b>	<b>111 218,0</b>	<b>108,2</b>	<b>118 577,1</b>	<b>126 384,2</b>	<b>106,6</b>	<b>-15 755,9</b>	<b>-15 166,2</b>
Příspěvek na SPZ	4 110,2	4 406,9	107,2					
<b>CELKEM</b>	<b>106 931,5</b>	<b>115 624,9</b>	<b>108,1</b>					

Zdroj: ČSSZ (účetní bilance)