



# **INFORMAČNÍ SYSTÉM O PRŮMĚRNÉM VÝDĚLKU**

**1. pololetí  
2013  
Platová sféra**

Revidované výsledky ke dni 20.12.2015

[WWW.ISPV.CZ](http://WWW.ISPV.CZ)

## **Copyright - MPSV ČR**

Publikace ani její část nesmí být kopírována, rozšiřována a zařazována do informačních systémů v jakékoliv formě (elektronické, mechanické, optické, magnetické aj.) bez písemného souhlasu

**Ministerstva práce a sociálních věcí**

Zpracovatel: TREXIMA, spol. s r.o., tř. T. Bati 299, 764 21 Zlín - Louky

## OBSAH

### Úvodní část

Základní informace o ISPV.....	7
Základní metodické přístupy .....	8
Popis publikovaných tabulek .....	9
Komentář k revidovaným výsledkům za 1. pololetí 2013 .....	10

### Výsledková část - platová sféra ČR

#### Hrubý měsíční plat

Základní informace o hrubém měsíčním platu .....	15
Hrubý měsíční plat podle pohlaví a věku .....	16
Hrubý měsíční plat podle vzdělání.....	18
Hrubý měsíční plat podle krajů.....	20
Hrubý měsíční plat podle státního občanství .....	22
Hrubý měsíční plat podle sekcí ekonomických činností CZ-NACE.....	22
Hrubý měsíční plat podle hlavních tříd a tříd zaměstnání CZ-ISCO.....	24
Hrubý měsíční plat podle podskupin a kategorií zaměstnání CZ-ISCO.....	28

#### Měsíční odpracovaná a neodpracovaná doba

Základní informace o měsíční odpracované a neodpracované době.....	43
Měsíční odpracovaná a neodpracovaná doba podle pohlaví a věku .....	44
Měsíční odpracovaná a neodpracovaná doba podle vzdělání .....	45
Měsíční odpracovaná a neodpracovaná doba podle krajů .....	45
Měsíční odpracovaná a neodpracovaná doba podle státního občanství.....	46
Měsíční odpracovaná a neodpracovaná doba podle sekcí ekonomických činností CZ-NACE .....	46
Měsíční odpracovaná a neodpracovaná doba podle hlavních tříd a tříd zaměstnání CZ-ISCO .....	47
Měsíční odpracovaná a neodpracovaná doba podle podskupin a kategorií zaměstnání CZ-ISCO .....	49

## **Dodatek - Technický popis šetření**

1. Koncepce šetření .....	59
1.1 Hrubý měsíční plat .....	59
1.2 Struktura výběrového souboru ISPV-PLS .....	59
2. Vstupní údaje .....	61
2.1 Sběr dat .....	61
2.2 Nejdůležitější vstupní údaje .....	61
2.3 Kvalita údajů .....	61
2.4 Klasifikace a číselníky .....	61
3. Nejdůležitější sledované ukazatele .....	63
3.1 Hrubý měsíční plat .....	63
3.2 Měsíční odpracovaná a neodpracovaná doba .....	64
4. Definice vybraných pojmů .....	66

## **Příloha**

Dotazník .....	69
----------------	----



## Úvodní část



## Základní informace o ISPV

Informační systém o průměrném výděлку (ISPV) je systém pravidelného monitorování výdělkové úrovně a pracovní doby zaměstnanců v České republice formou statistického šetření. Sledovanými ukazateli výdělkové úrovně jsou hrubá měsíční mzda (plat) a hodinový výdělek. Šetření je obsahově harmonizováno se strukturálním šetřením EU „Structure of Earnings Survey“, viz nařízení Komise (ES) č. 1916/2000 ve znění pozdějších předpisů. Gestorem šetření je Ministerstvo práce a sociálních věcí (MPSV). K průběhu šetření a k výstupům se vyjadřuje komise, složená ze zástupců MPSV, Českého statistického úřadu (ČSÚ), Ministerstva financí, České národní banky, Českomoravské konfederace odborových svazů, Svazu průmyslu a dopravy ČR, CERGE-EI, VŠE v Praze a dalších institucí. Zpracovatelem ISPV je TRIXIMA, spol. s r.o. ([www.trexima.cz](http://www.trexima.cz)).

Šetření ISPV sleduje výdělky ve mzdové i platové sféře. Ve mzdové sféře je zjišťování prováděno pod názvem „Čtvrtletní šetření o průměrném výděлку“ a je zařazeno do programu statistických zjišťování vyhlášených ČSÚ ve sbírce zákonů pro příslušný kalendářní rok (viz příloha č. 2 k vyhlášce č. 343/2012 Sb., o Programu statistických zjišťování na rok 2013) a pro vybrané ekonomické subjekty je povinné. Čtvrtletně jsou zjišťovány základní údaje o mzdách, pracovní době a počtu zaměstnanců. Pololetně jsou navíc zjišťovány podrobné údaje o mzdách, hodinových výdělcích a pracovní době jednotlivých zaměstnanců. Zdrojem dat pro platovou sféru jsou Informační systémy o platu a služebním příjmu (ISPSP), který je spravován Ministerstvem financí a je realizován s pololetní periodou. Informační systémy o platu a služebním příjmu zahrnují Informační systém o platu (ISP), Informační systém o platu státních zaměstnanců (ISPSZ), Informační systém o platu vojáků z povolání (ISPPV) a Informační systém o služebním příjmu (ISSPr).

Publikace ISPV o mzdách a pracovní době je v odvětvovém třídění vydávána každé čtvrtletí. V každém sudém čtvrtletí je publikace rozšířena o informace o hodinových výdělcích. Vedle čtvrtletních publikací vycházejí vždy za 1. pololetí a za celý rok publikace za mzdovou a platovou sféru s údaji o mzdách a pracovní době v podrobných klasifikacích, zejména podle jednotlivých zaměstnání. Jednou ročně jsou v rámci „Regionální statistiky ceny práce“ (RSCP) vydávány publikace za jednotlivé kraje ČR.

Výsledkové publikace ISPV ve formátu Excel a ve formátu PDF jsou k dispozici na internetových stránkách MPSV ([www.mpsv.cz](http://www.mpsv.cz)) v sekci *Příjmy a životní úroveň*. Regionální statistika je zveřejňována na stránkách [portal.mpsv.cz](http://portal.mpsv.cz) v sekci *Zaměstnanost* v podsekci *Statistika* pod odkazem *Statistika výdělků*. Všechny výsledkové publikace, aktuální studie a analýzy z oblasti odměňování nabízí portál [www.ispv.cz](http://www.ispv.cz). Ten zároveň slouží jako podpora respondentům ISPV, kteří zde naleznou všechny potřebné informace a podpůrné nástroje pro zasílání dat.

Ministerstvo práce a sociálních věcí děkuje všem respondentům šetření za přípravu vstupních dat pro šetření. Svědomitý přístup respondentů a dodržování termínů pro předání dat umožňují pravidelně uveřejňovat tuto publikaci.

## Základní metodické přístupy

Tato publikace přináší charakteristiky hrubého měsíčního platu a pracovní doby získané za platovou sféru v rámci šetření ISPV (ISPV-PLS). V ISPV se zařazují do platové sféry ekonomické subjekty, které odměňují platem podle § 109 odst. 3 zákona č. 262/2006 Sb., zákoníku práce, podle zákona č. 234/2014 Sb., o státní službě, podle zákona č. 143/1992 Sb., o platu a odměně za pracovní pohotovost v rozpočtových a v některých dalších organizacích a orgánech a podle zákona č. 361/2003 Sb., o služebním poměru příslušníků bezpečnostních sborů, ve znění pozdějších předpisů.

Primárním výsledkem ISPV jsou statistiky platové úrovně jednotlivých zaměstnání (v klasifikaci CZ-ISCO) v ČR, dále statistiky platů a pracovní doby v členění podle charakteristik zaměstnance i zaměstnavatele. Roční zjišťování hrubých platů, odpracované a neodpracované doby je zdrojem údajů pro šetření Struktura mezd zaměstnanců zajišťovaného ČSÚ.

Vedle podnikového výkaznictví ČSÚ je ISPV dalším zdrojem informací o mzdách a platech v České republice. Výkaznictví ČSÚ sbírá údaje o evidenčním počtu zaměstnanců a vyplacených mzdách za ekonomický subjekt a publikuje průměrné mzdy v členění podle podnikových charakteristik. Jeho účelem je makroekonomický pohled na jednotlivá odvětví ekonomiky v rámci dlouhé časové řady. Naproti tomu údaje z ISPV slouží primárně k porovnávání mzdové úrovně jednotlivých skupin zaměstnanců – při znalosti mzdové diferenciaci, mzdových složek, pracovní doby – mezi sebou v podrobné klasifikaci zaměstnání CZ-ISCO a v různých krajích. Navíc umožňuje standardizované srovnání mezi jednotlivými zeměmi EU. Při srovnávání výsledků průměrných mezd ČSÚ a ISPV je třeba vzít v úvahu rozdílnou definici platové sféry podle ISPV a nepodnikatelské sféry podle ČSÚ a rozdílný způsob přepočtu zaměstnanců (na plné úvazky podle ČSÚ a na plně placenou dobu podle ISPV).



## Popis publikovaných tabulek

Tabulky v publikaci jsou rozděleny podle sledovaných ukazatelů do dvou základních okruhů. Charakteristiky hrubého měsíčního platu, strukturu platu a průměrnou placenou dobu najdete v tabulkách s označením PLS-Mx a charakteristiky měsíční odpracované a neodpracované doby v tabulkách s označením PLS-Tx. V záhlaví každé tabulky naleznete popis období, sféry a typ tabulky.

Tabulky typu Mx obsahují údaj o počtu zaměstnanců přepočteném podle placených měsíců (podrobnější vysvětlení v kapitole 3.1 Technického dodatku), dále nejvýznamnější charakteristiky platové diferenciací (viz tabulka níže), průměrný plat a jeho složení (podíl odměn, příplatků a náhrad) a nakonec odpovídající měsíční placenou dobu.

Tabulky typu Tx obsahují údaj o počtu zaměstnanců přepočteném podle evidenčních měsíců (podrobnější vysvětlení v kapitole 3.2 Technického dodatku), dále průměrnou měsíční pracovní dobu s uvedením výše přesčasu a neodpracovanou dobu s uvedením doby dovolené a nemoci.

Statistické charakteristiky používané ve výsledkových tabulkách:

<b>1. decil</b>	První decil je hodnota, pod kterou leží 10 % nejnižších hodnot sledovaného znaku.
<b>1. kvartil</b>	První kvartil je hodnota, pod kterou leží 25 % nejnižších hodnot sledovaného znaku.
<b>Medián</b>	Medián je hodnota uprostřed vzestupně uspořádané řady hodnot sledovaného znaku, polovina hodnot je nižší než medián a druhá polovina je vyšší než medián.
<b>3. kvartil</b>	Třetí kvartil je hodnota, nad kterou leží 25 % nejvyšších hodnot sledovaného znaku.
<b>9. decil</b>	Devátý decil je hodnota, nad kterou leží 10 % nejvyšších hodnot sledovaného znaku.
<b>Průměr</b>	Průměr je počítán jako vážený (případně nevážený) aritmetický průměr sledovaného znaku.

Ostatní symboly používané ve výsledkových tabulkách:

<b>Neuvedeno</b>	Označení „Neuvedeno“ specifikuje kategorii zaměstnanců, u které nebyl uveden kód příslušného třídícího znaku.
<b>*</b>	Symbol „*“ označuje nezveřejnitelný údaj z důvodu malého počtu zaměstnanců (méně než 50).

## **Komentář k revidovaným výsledkům za 1. pololetí 2013**

### **Základní údaje o platech**

Z údajů obsažených v Informačním systému o průměrném výdělků (ISPV) za 1. pololetí 2013 v platové sféře vyplývá růst průměrného i mediánového hrubého měsíčního platu. Medián hrubého měsíčního platu dosáhl v 1. pololetí 2013 výše 23 812 Kč, meziročně vzrostl o 0,7 %. Průměrný hrubý měsíční plat dosáhl úrovně 25 240 Kč, a zvýšil se tak o 0,9 %. Rozdíl mezi průměrným hrubým měsíčním platem a mediánem hrubého měsíčního platu v 1. pololetí 2013 činil 1 428 Kč. Osmdesát procent zaměstnanců pobíralo platy v rozpětí 13 878 Kč až 36 387 Kč, decilový poměr byl 2,6 (poměr hodnoty devátého a prvního decilu).

### **Platy podle pohlaví a věku**

Z hlediska pohlaví rostly hrubé měsíční platy rychleji mužům než ženám. Úroveň platů žen je dlouhodobě nižší než úroveň platů mužů. Medián hrubých měsíčních platů u žen činil 22 957 Kč (meziroční nárůst o 0,6 %), medián hrubých měsíčních platů u mužů byl vyšší o 2 897 Kč a dosáhl úrovně 25 854 Kč (meziroční nárůst o 1,0 %). Nejvyšší mediánový hrubý měsíční plat podle pohlaví byl zaznamenán v rozdílných věkových kategoriích. U žen nejvyšší medián hrubého měsíčního platu dosahoval 25 708 Kč v kategorii 60 a více let. U mužů ve věku 40 – 49 let maximální medián hrubého platu činil 28 499 Kč za měsíc.

### **Platy podle vzdělání**

Nejvyšší platy pobírali vysokoškolsky vzdělaní zaměstnanci, mediánový hrubý měsíční plat u nich byl 27 985 Kč. Nejméně měli zaměstnanci se základním a nedokončeným vzděláním (medián 12 724 Kč/měs). Středoškoláci s maturitou si vydělali výrazně více (23 275 Kč/měs) než zaměstnanci bez ní (15 494 Kč/měs), ale méně než zaměstnanci s vyšším odborným a bakalářským vzděláním (25 373 Kč/měs). Decilový poměr charakterizující variabilitu mezd se mezi úrovněmi dosaženého vzdělání výrazně nelišil, pohyboval se v intervalu od 2,0 do 2,2.

### **Platy podle odvětví**

Ve všech hlavních odvětvových sekcích platové sféry dochází k růstu mediánu platu (odvětví „veřejná správa, obrana, sociální zabezpečení“ o 1,2 %, odvětví „zdravotní a sociální péče“ o 0,9 %, odvětví „kulturní, zábavní a rekreační činnosti“ o 0,8 % a odvětví „vzdělávání“ o 0,1 %). Podobně tomu bylo i u průměru. Ve všech hlavních odvětvových sekcích platové sféry dochází k růstu průměru platu (odvětví „kulturní, zábavní a rekreační

činnosti“ o 1,7 %, odvětví „zdravotní a sociální péče“ o 1,1 %, odvětví „veřejná správa, obrana, sociální zabezpečení“ o 1,0 % a odvětví „vzdělávání“ o 0,3 %).

## Platy podle zaměstnání CZ-ISCO

V 1. pololetí 2013 dosáhl medián hrubého měsíčního platu manuálních pracovníků 14 577 Kč, čímž poklesnul proti stejnému období minulého roku o 0,3 %. Medián hrubého měsíčního platu nemanuálních pracovníků vzrostl o 0,9 % na 25 262 Kč.

Z pohledu CZ-ISCO je nejlépe placena hlavní třída „řídící pracovníci“ (medián 37 259 Kč/měs). Platy těmto pracovníkům meziročně vzrostly o 1,5 % a decilový poměr dosáhl hodnoty 2,3. Nejvyšší počet zaměstnanců přepočtený na placené měsíce podle hlavních tříd byl zaznamenán u „specialistů“, a to 203,5 tis., jejich mediánový plat dosahoval úrovně 25 621 Kč za měsíc (nárůst o 0,5 %). Zaměstnanci hlavní třídy „techničtí a odborní pracovníci“ byli druzí nejpočetnější (171,5 tis.), medián platu těchto pracovníků byl 25 005 Kč měsíčně (nárůst o 1,2 %). Nejnižší platy pobírali v hlavní třídě „pomocní a nekvalifikovaní pracovníci“, mediánový hrubý měsíční plat u nich byl 11 645 Kč, meziročně poklesl o 1,0 % a decilový poměr dosáhl hodnoty 1,7.

## Odměny

Z hlediska podílu odměn v platu ukazují aktuální výsledky šetření, že v platové sféře tvořily v 1. pololetí 2013 odměny 4,7 % průměrného platu. Podíl odměn v průměrném platu u manuálních pracovníků činil 3,2 % a u nemanuálních pracovníků se podílel na průměrném platu 4,9 %. Podle hlavních tříd byl ve sledovaném období zaznamenán nejvyšší podíl odměn u „zaměstnanců v ozbrojených silách“ (průměrně 14,0 % platu) a u „řídících pracovníků“ (průměrně 8,6 % platu). Nejnižší podíl odměn byl vykázan u „pracovníků ve službách a prodeji“ (průměrně 2,7 % platu) a u „pomocných a nekvalifikovaných pracovníků“ (průměrně 3,2 % platu).

## Odpracovaná a neodpracovaná doba

S vývojem platu úzce souvisí i vývoj odpracované, příp. neodpracované doby. V 1. pololetí 2013 odpracovali zaměstnanci v průměru 154,2 hodiny za měsíc z toho 1,7 přesčasových hodin. Průměrný počet neodpracovaných hodin zahrnuje hodiny neodpracované z důvodu dovolené, svátků v jinak pracovní dny, překážek v práci, pracovní neschopnosti, ošetřování člena rodiny, atd. V platové sféře činila průměrná neodpracovaná doba 18,1 hodiny měsíčně.

## Odpracovaná doba a neodpracovaná doba podle pohlaví

Muži měli vyšší průměrnou měsíční odpracovanou dobu, a to 154,9 hodiny z toho 2,9 přesčasových hodin, ženy odpracovaly v průměru 153,9 hodiny za měsíc z toho 1,1 přesčasových hodin. Ženy měly v průměru více neodpracované doby (18,1 hodiny za měsíc) než muži (18,0 hodiny za měsíc). Muži měli více hodin dovolené (9,5 hodiny za měsíc) než ženy (7,7 hodiny za měsíc). Ženy byly více nemocné (průměrně 4,2 hodiny za měsíc) než muži (průměrně 2,5 hodiny za měsíc). Nejvyšší měsíční odpracovaná doba byla zaznamenána u mužů ve věku 50 – 59 let, byla o 0,9 hodiny vyšší oproti celkové průměrné odpracované době mužů. Ženy odpracovaly nejvíce v rámci věkových skupin (s alespoň 10 tisíci zaměstnanci) ve věkové kategorii 40 – 49 let, odpracovaná doba byla o 0,8 hodiny měsíčně vyšší než průměrná odpracovaná doba žen.

### **Odpracovaná doba a neodpracovaná doba podle zaměstnání CZ-ISCO**

Nižší odpracovanou dobu měli v průměru nemanuální pracovníci (154,0 hodiny za měsíc) oproti manuálním pracovníkům (155,3 hodiny za měsíc). Přesčasových hodin, které jsou součástí odpracované doby, měli naopak o trochu více manuální pracovníci (průměrně 2,1 hodiny za měsíc) než nemanuální pracovníci (1,6 hodiny za měsíc). Manuální pracovníci nebyli v práci dle výše popsaných důvodů v průměru 17,2 hodiny za měsíc, nemanuální absentovali v průměru 18,3 hodiny za měsíc. Nemanuální pracovníci byli nemocní pouze 3,3 hodiny měsíčně, manuální pracovníci byli nemocní 5,0 hodiny za měsíc. Délku dovolené měly obě skupiny pracovníků opět rozdílné. Nemanuální čerpali v průměru 8,5 hodiny dovolené za měsíc, manuální 7,8 hodiny za měsíc.

Podle CZ-ISCO nejvíce hodin průměrně za měsíc odpracovali zaměstnanci hlavních tříd „zaměstnanci v ozbrojených silách“ (160,7 hodiny za měsíc z toho 0,6 přesčasových hodin) a „obsluha strojů a zařízení, montéři“ (159,0 hodiny za měsíc z toho 7,0 přesčasových hodin). Nejméně hodin průměrně odpracovali „techničtí a odborní pracovníci“ (151,0 hodiny za měsíc z toho 2,1 přesčasových hodin) a „úředníci“ (152,0 hodiny za měsíc z toho 0,5 přesčasových hodin). „Zaměstnanci v ozbrojených silách“ vykazovali v průměru nejvíce neodpracované doby (23,4 hodiny za měsíc) společně s kvalifikovanými pracovníky v zemědělství, lesnictví a rybářství (21,6 hodiny za měsíc). Nejmenší absenci měli pracovníci hlavních tříd „specialisté“ (průměrně 16,2 hodiny za měsíc) a „řídící pracovníci“ (16,9 hodiny za měsíc).



# **Výsledková část** **platová sféra ČR**



## Základní informace o hrubém měsíčním platu

**Medián hrubého měsíčního platu ..... 23 812 Kč/měs**

Index mediánu hrubého měsíčního platu vůči 1. pololetí 2012 ..... 100,7 %

### Diferenciace

1. decil	- 10 % hrubých měsíčních platů menších než .....	13 878 Kč/měs
1. kvartil	- 25 % hrubých měsíčních platů menších než .....	18 927 Kč/měs
Medián	- 50 % hrubých měsíčních platů menších než .....	23 812 Kč/měs
3. kvartil	- 25 % hrubých měsíčních platů větších než .....	28 757 Kč/měs
9. decil	- 10 % hrubých měsíčních platů větších než .....	36 387 Kč/měs

**Průměr hrubého měsíčního platu ..... 25 240 Kč/měs**

Index průměru hrubého měsíčního platu vůči 1. pololetí 2012 ..... 100,9 %

Podíl zaměstnanců s podprůměrným hrubým měsíčním platem ..... 58,4 %

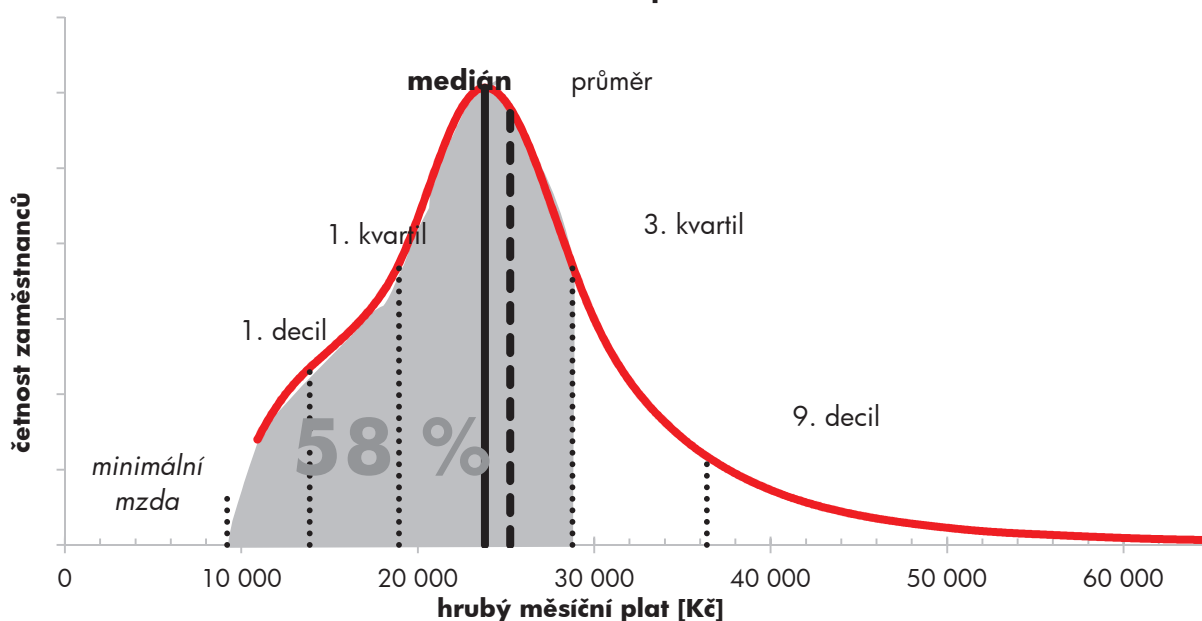
### Vybrané složky hrubého měsíčního platu

Odměny .....	4,7 %
Příplatky .....	14,2 %
Náhrady .....	6,4 %

**Průměrná placená doba ..... 172,3 hod/měs**

**Počet zaměstnanců (přepočtený podle placených měsíců) ..... 615,2 tis. osob**

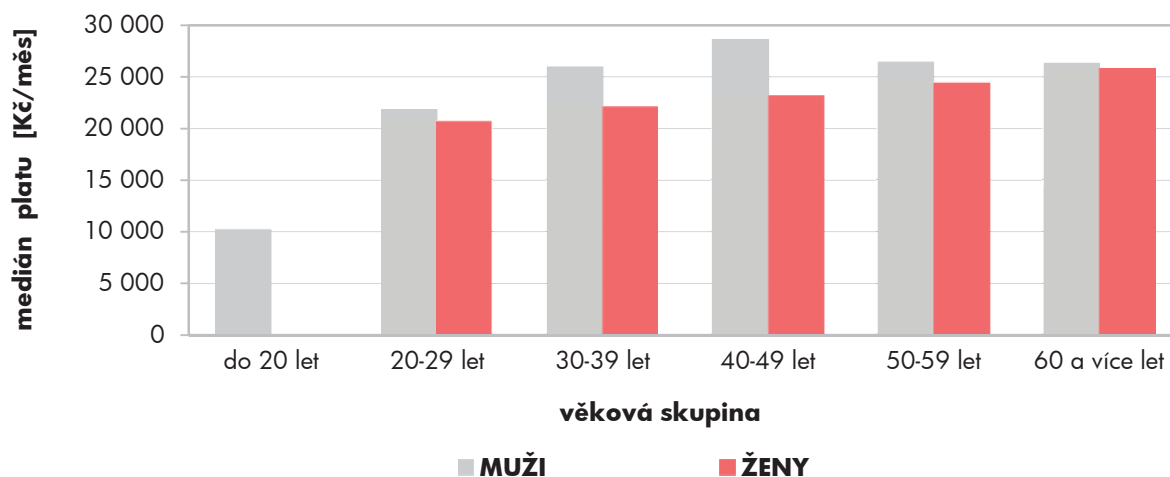
### Distribuce platů



## Hrubý měsíční plat podle pohlaví a věku

pohlaví/ věková skupina	počet zaměstnanců	hrubý měsíční plat	
		medián	meziroční změna
	tis. osob	Kč/měs	%
<b>CELKEM - platová sféra ČR</b>	<b>615,2</b>	<b>23 812</b>	<b>100,7</b>
do 20 let	0,1	10 799	101,6
20 – 29 let	59,5	20 957	99,8
30 – 39 let	139,8	23 345	100,9
40 – 49 let	183,4	24 155	100,5
50 – 59 let	184,8	24 781	100,4
60 a více let	47,6	25 892	99,8
<b>MUŽI</b>	<b>210,1</b>	<b>25 854</b>	<b>101,0</b>
do 20 let	0,1	10 118	100,3
20 – 29 let	23,9	21 715	100,3
30 – 39 let	60,1	25 872	100,9
40 – 49 let	53,7	28 499	101,4
50 – 59 let	49,3	26 278	100,6
60 a více let	23,1	26 172	99,5
<b>ŽENY</b>	<b>405,1</b>	<b>22 957</b>	<b>100,6</b>
do 20 let	0,0	*	*
20 – 29 let	35,6	20 551	99,6
30 – 39 let	79,7	21 973	100,9
40 – 49 let	129,7	23 069	100,3
50 – 59 let	135,5	24 248	100,5
60 a více let	24,6	25 708	100,2

## Medián hrubého měsíčního platu podle pohlaví a věku

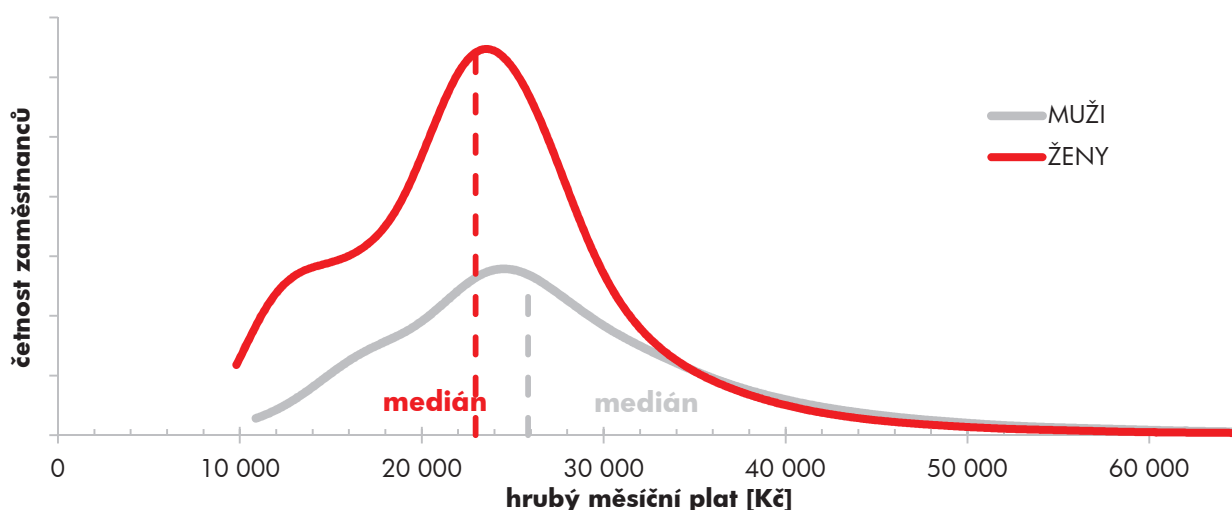




## Hrubý měsíční plat podle pohlaví a věku

diferenciace hrubého měsíčního platu				hrubý měsíční plat		složky hrubého měsíčního platu			placená doba
1. decil	1. kvartil	3. kvartil	9. decil	průměr	meziroční změna	odměny	příplatky	náhrady	
Kč/měs	Kč/měs	Kč/měs	Kč/měs	Kč/měs	%	%	%	%	hod/měs
<b>13 878</b>	<b>18 927</b>	<b>28 757</b>	<b>36 387</b>	<b>25 240</b>	<b>100,9</b>	<b>4,7</b>	<b>14,2</b>	<b>6,4</b>	<b>172,3</b>
8 159	9 121	12 960	14 955	11 395	101,7	5,0	4,6	5,4	173,1
13 493	16 628	24 104	27 934	20 991	99,5	4,7	12,8	7,1	172,4
14 815	19 176	28 221	34 827	24 768	101,3	5,4	15,3	6,8	172,7
13 817	19 429	29 286	36 991	25 656	101,0	4,5	14,6	6,3	172,0
13 421	19 189	29 450	37 450	25 833	100,6	4,2	13,4	6,1	172,1
14 524	19 824	32 079	43 125	28 063	100,0	4,8	14,2	6,9	172,9
<b>16 085</b>	<b>20 897</b>	<b>32 576</b>	<b>42 183</b>	<b>28 464</b>	<b>101,1</b>	<b>5,4</b>	<b>18,3</b>	<b>6,6</b>	<b>173,0</b>
8 148	8 872	12 058	13 901	11 056	101,0	5,5	3,9	5,1	172,8
12 980	16 850	24 948	28 478	21 422	99,6	5,0	16,3	7,2	172,5
17 287	21 599	31 189	38 737	27 743	101,0	6,2	19,2	6,8	173,4
17 737	22 924	35 595	45 138	31 161	101,4	5,4	19,7	6,5	172,5
15 647	20 584	34 055	45 279	29 338	100,6	5,0	17,4	6,2	173,0
15 400	19 796	34 382	47 395	29 538	99,9	5,1	16,0	6,6	173,5
<b>13 081</b>	<b>17 929</b>	<b>27 151</b>	<b>32 939</b>	<b>23 568</b>	<b>100,8</b>	<b>4,2</b>	<b>11,6</b>	<b>6,3</b>	<b>172,0</b>
*	*	*	*	*	*	*	*	*	*
13 770	16 514	23 421	27 396	20 702	99,5	4,4	10,4	7,1	172,4
13 159	17 526	25 490	31 075	22 524	101,4	4,6	11,6	6,7	172,1
12 911	18 070	26 723	32 275	23 377	100,4	4,0	11,7	6,1	171,9
12 905	18 592	28 382	34 459	24 558	100,6	3,9	11,7	6,0	171,8
13 650	19 851	30 627	39 231	26 677	100,3	4,6	12,3	7,1	172,4

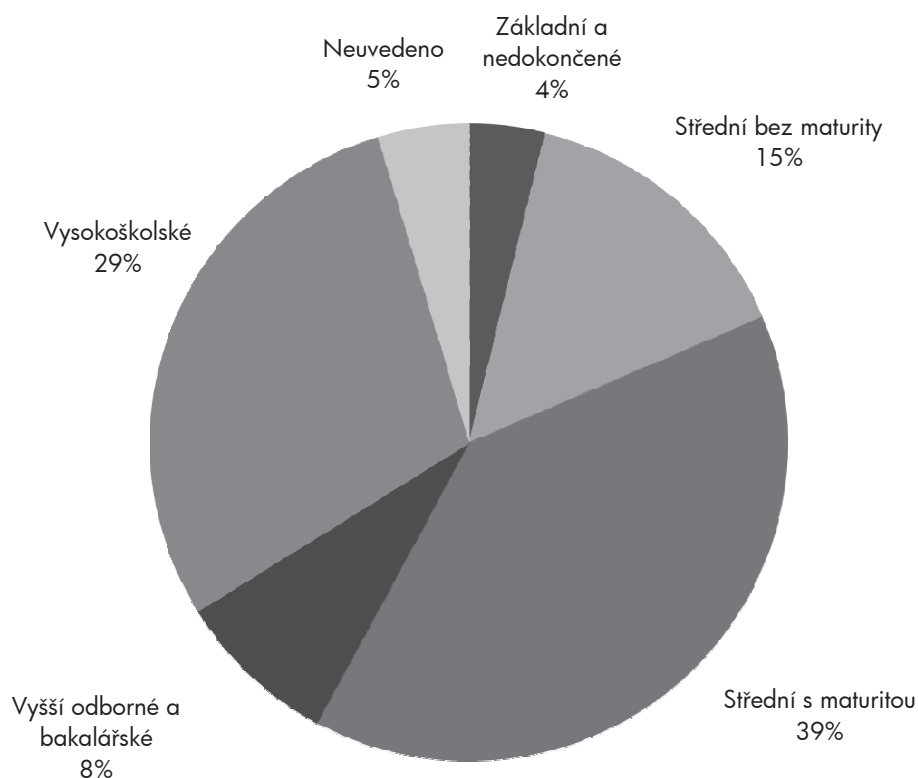
## Distribuce platů podle pohlaví



## Hrubý měsíční plat podle vzdělání

stupeň dosaženého vzdělání (KKOV)		počet zaměstnanců tis. osob	hrubý měsíční plat	
			medián	meziroční změna
			Kč/měs	%
Základní a nedokončené	A-C	23,4	12 724	98,1
Sřední bez maturity	D,E,H,J	90,6	15 494	100,0
Sřední s maturitou	K-M	242,1	23 275	101,2
Vyšší odborné a bakalářské	N,P,R	50,7	25 373	99,4
Vysokoškolské	T,V	180,0	27 985	100,4
Neuvedeno		28,3	23 464	100,4
<b>CELKEM - platová sféra ČR</b>		<b>615,2</b>	<b>23 812</b>	<b>100,7</b>

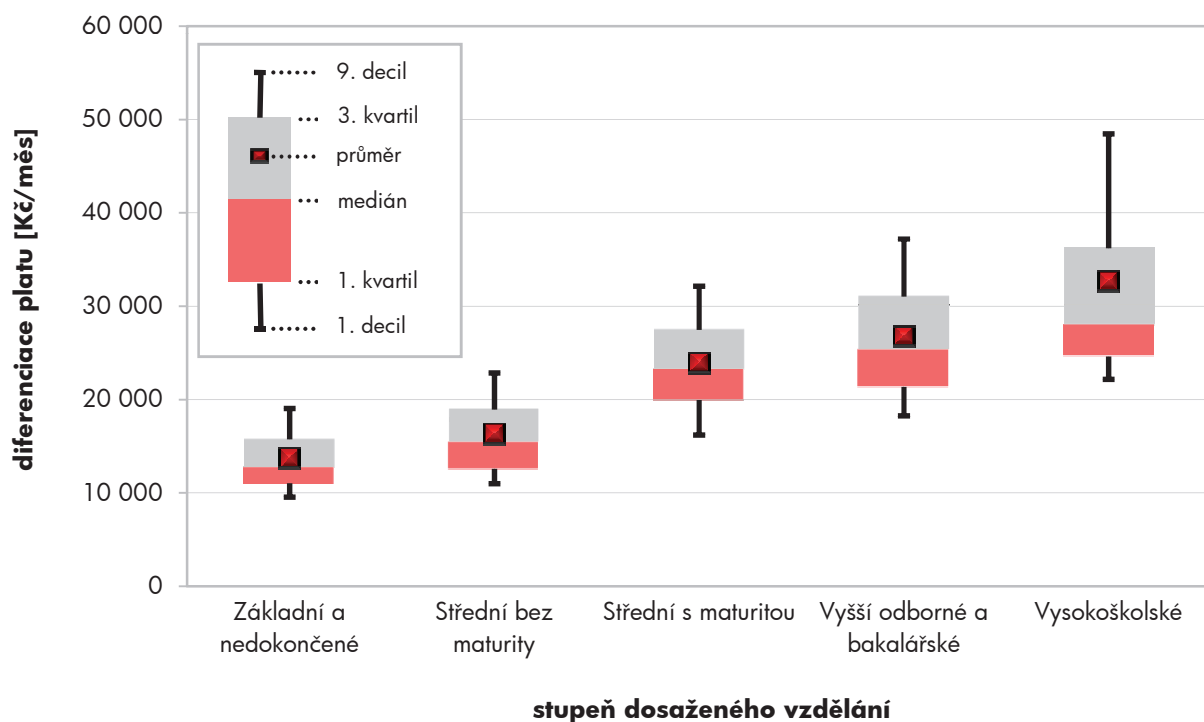
## Struktura zaměstnanců podle vzdělání



## Hrubý měsíční plat podle vzdělání

diferenciace hrubého měsíčního platu				hrubý měsíční plat		složky hrubého měsíčního platu			placená doba
1. decil	1. kvartil	3. kvartil	9. decil	průměr	meziroční změna	odměny	příplatky	náhrady	
Kč/měs	Kč/měs	Kč/měs	Kč/měs	Kč/měs	%	%	%	%	hod/měs
9 569	11 045	15 761	19 073	13 722	98,3	3,2	11,6	5,9	172,5
11 005	12 587	18 932	22 880	16 316	100,2	4,1	14,9	5,4	173,3
16 218	19 966	27 485	32 162	23 968	101,0	4,1	16,4	6,7	171,6
18 268	21 376	31 033	37 225	26 801	100,0	4,0	18,2	7,9	171,5
22 180	24 636	36 215	48 486	32 677	101,1	5,7	18,5	6,2	173,1
16 362	20 808	26 495	30 849	24 103	101,2	3,2	13,0	6,3	171,3
<b>13 878</b>	<b>18 927</b>	<b>28 757</b>	<b>36 387</b>	<b>25 240</b>	<b>100,9</b>	<b>4,7</b>	<b>16,9</b>	<b>6,4</b>	<b>172,3</b>

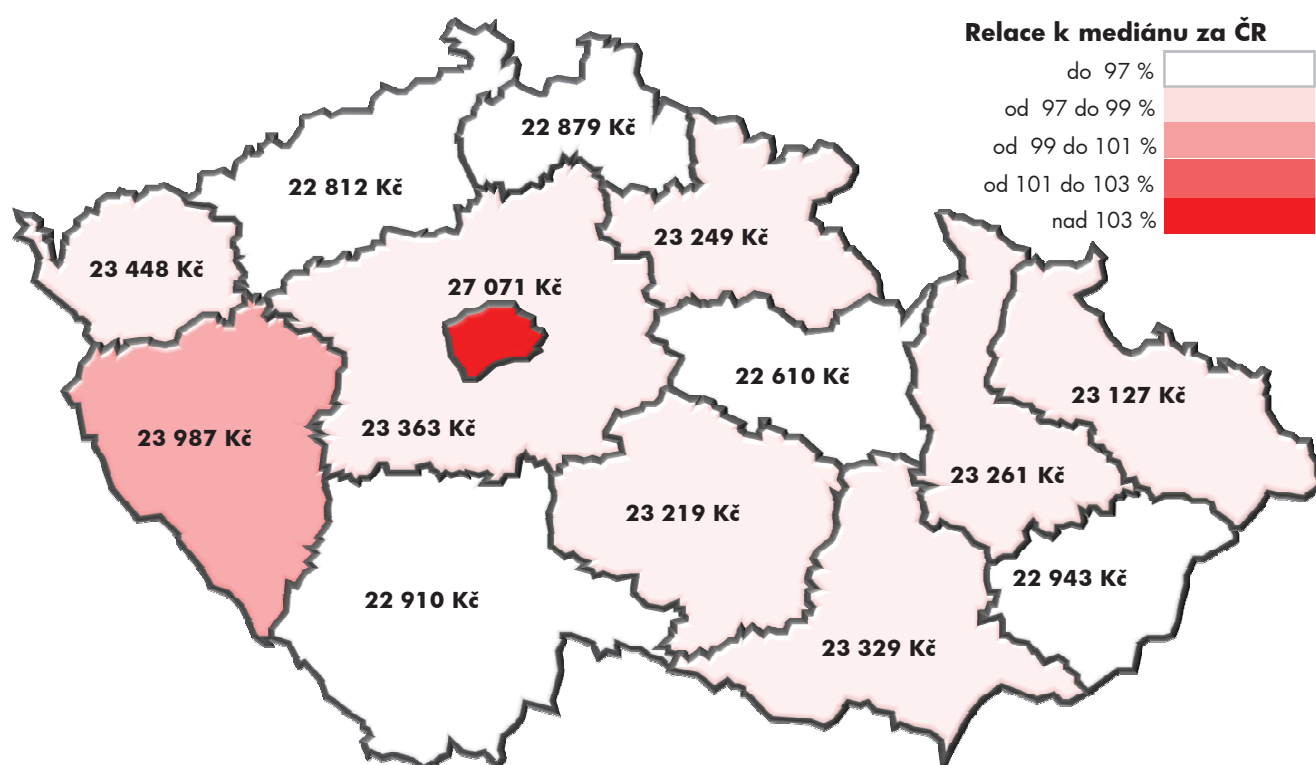
## Diferenciace hrubého měsíčního platu podle vzdělání



## Hrubý měsíční plat podle krajů

kraj NUTS 3		počet zaměstnanců	hrubý měsíční plat	
			medián	meziroční změna
		tis. osob	Kč/měs	%
CZ010	Hlavní město Praha	130,8	27 071	101,5
CZ020	Středočeský	50,2	23 363	101,1
CZ031	Jihočeský	33,7	22 910	100,4
CZ032	Plzeňský	31,6	23 987	101,3
CZ041	Karlovarský	15,4	23 448	101,1
CZ042	Ústecký	43,0	22 812	100,5
CZ051	Liberecký	20,1	22 879	100,2
CZ052	Královéhradecký	31,0	23 249	100,0
CZ053	Pardubický	25,2	22 610	100,5
CZ063	Vysočina	29,1	23 219	101,3
CZ064	Jihomoravský	72,8	23 329	100,5
CZ071	Olomoucký	38,9	23 261	100,6
CZ072	Zlínský	27,6	22 943	101,4
CZ080	Moravskoslezský	65,8	23 127	100,2

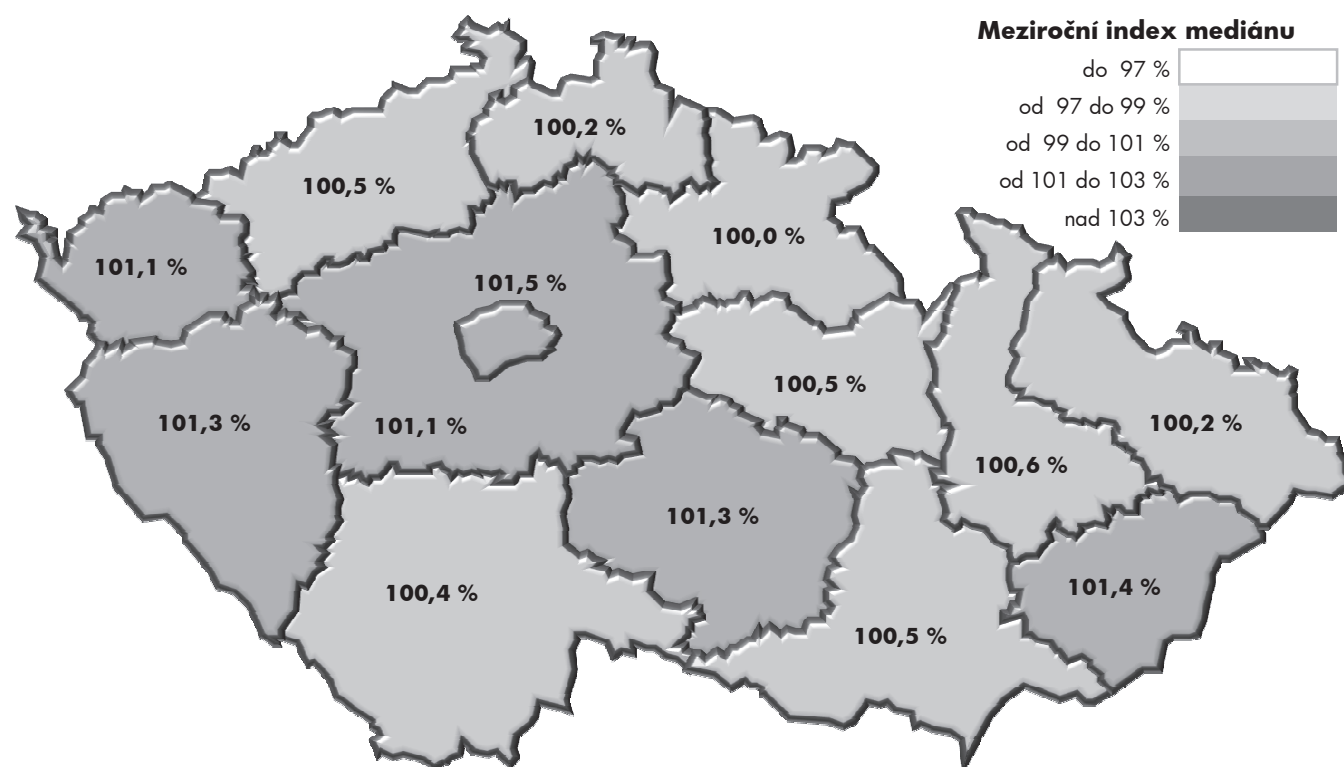
## Medián hrubého měsíčního platu v jednotlivých krajích



## Hrubý měsíční plat podle krajů

diferenciace hrubého měsíčního platu				hrubý měsíční plat		složky hrubého měsíčního platu			placená doba
1. decil	1. kvartil	3. kvartil	9. decil	průměr	meziroční změna	odměny	příplatky	náhrady	
Kč/měs	Kč/měs	Kč/měs	Kč/měs	Kč/měs	%	%	%	%	hod/měs
17 277	21 787	34 190	43 875	29 759	102,1	6,3	16,9	7,0	173,4
13 321	18 176	27 537	33 027	23 755	101,1	4,1	14,1	6,1	172,0
13 720	18 116	26 838	32 641	23 382	100,5	3,9	13,5	6,2	171,8
14 649	19 422	28 741	36 086	25 584	101,5	5,2	14,0	6,3	172,1
13 463	18 455	27 633	33 949	23 911	101,0	3,6	13,4	7,2	169,7
12 296	16 918	27 270	32 805	23 089	100,2	3,9	13,3	6,7	171,3
13 268	17 832	26 995	32 807	23 317	100,1	3,6	13,0	5,9	171,6
14 200	19 144	27 620	34 393	24 557	99,8	4,1	13,6	6,5	172,2
13 283	17 701	26 527	31 742	22 941	100,4	3,9	12,6	6,1	172,2
13 493	18 285	27 256	33 615	24 141	101,1	4,1	12,7	6,2	172,1
13 441	18 218	28 016	35 268	24 650	100,5	4,4	12,9	6,3	172,3
13 791	18 315	27 585	33 660	24 353	100,0	5,1	14,8	5,5	173,1
12 599	17 327	27 153	32 958	23 199	101,9	3,3	11,6	6,4	171,5
12 806	17 596	27 346	34 512	24 199	100,2	3,4	12,9	6,3	172,4

## Meziroční změna mediánu hrubého měsíčního platu podle krajů



## Hrubý měsíční plat podle státního občanství

státní občanství		počet zaměstnanců	hrubý měsíční plat	
			medián	meziroční změna
		tis. osob	Kč/měs	%
CZ	Česká republika	610,1	23 795	100,7
SK	Slovensko	3,6	27 824	100,0
UA	Ukrajina	0,5	19 961	100,5
PL	Polsko	0,2	19 752	99,8
RU	Ruská federace	0,1	24 897	104,3
BG	Bulharsko	0,1	22 152	98,5
	Ostatní	0,6	24 422	99,4
<b>CELKEM - platová sféra ČR</b>		<b>615,2</b>	<b>23 812</b>	<b>100,7</b>

## Hrubý měsíční plat podle sekcí ekonomických činností CZ-NACE

sekcce CZ-NACE		počet zaměstnanců	hrubý měsíční plat	
			medián	meziroční změna
		tis. osob	Kč/měs	%
A	Zemědělství, lesnictví a rybnářství	0,6	20 562	111,3
B	Těžba a dobývání			
C	Zpracovatelský průmysl			
D	Výroba a rozvod elektřiny, plynu, tepla			
E	Zásobování vodou, činnosti související s odpady	3,6	18 623	101,0
F	Stavebnictví			
G	Obchod, opravy motorových vozidel			
H	Doprava a skladování	6,4	23 995	103,4
I	Ubytování, stravování a pohostinství	3,2	15 483	101,8
J	Informační a komunikační činnosti	0,2	32 683	101,0
K	Peněžnictví a pojišťovnictví			
L	Činnosti v oblasti nemovitostí	1,1	21 010	94,1
M	Profesní, vědecké a technické činnosti	2,8	28 547	106,1
N	Administrativní a podpůrné činnosti	0,3	18 417	95,4
O	Veřejná správa, obrana, sociální zabezpečení	258,2	25 191	101,2
P	Vzdělávání	182,9	23 378	100,1
Q	Zdravotní a sociální péče	132,0	23 118	100,9
R	Kulturní, zábavní a rekreační činnosti	23,4	19 454	100,8
S	Ostatní činnosti	0,5	18 258	88,9
<b>CELKEM - platová sféra ČR</b>		<b>615,2</b>	<b>23 812</b>	<b>100,7</b>

## Hrubý měsíční plat podle státního občanství

diferenciace hrubého měsíčního platu				hrubý měsíční plat		složky hrubého měsíčního platu			placená doba
1. decil	1. kvartil	3. kvartil	9. decil	průměr	meziroční změna	odměny	příplatky	náhrady	
Kč/měs	Kč/měs	Kč/měs	Kč/měs	Kč/měs	%	%	%	%	hod/měs
13 865	18 911	28 721	36 300	25 201	100,9	4,6	14,2	6,4	172,3
17 777	22 463	36 686	52 182	31 929	100,9	6,0	14,3	7,2	179,8
12 265	16 042	25 365	32 474	22 432	100,0	3,6	12,8	7,3	173,9
11 171	14 376	24 964	32 627	21 004	99,7	3,8	11,8	5,4	170,8
14 967	19 613	29 254	44 736	27 596	107,9	4,6	12,0	5,3	175,5
13 231	17 853	26 706	31 140	23 642	101,8	4,4	8,7	5,6	175,2
15 801	20 579	29 659	40 487	27 425	98,3	5,8	12,5	6,1	175,1
<b>13 878</b>	<b>18 927</b>	<b>28 757</b>	<b>36 387</b>	<b>25 240</b>	<b>100,9</b>	<b>4,7</b>	<b>14,2</b>	<b>6,4</b>	<b>172,3</b>

## Hrubý měsíční plat podle sekcí ekonomických činností CZ-NACE

diferenciace hrubého měsíčního platu				hrubý měsíční plat		složky hrubého měsíčního platu			placená doba
1. decil	1. kvartil	3. kvartil	9. decil	průměr	meziroční změna	odměny	příplatky	náhrady	
Kč/měs	Kč/měs	Kč/měs	Kč/měs	Kč/měs	%	%	%	%	hod/měs
15 105	17 488	25 049	32 785	22 970	110,5	11,1	5,3	8,1	181,9
10 844	14 120	23 220	28 663	19 533	100,4	6,0	15,3	7,0	177,1
19 214	21 604	27 105	32 463	25 419	102,5	8,9	21,1	6,4	175,0
11 765	12 934	20 596	26 223	17 905	101,1	3,1	15,4	5,3	172,6
16 532	20 927	40 872	47 642	32 430	101,9	29,8	14,5	6,4	173,0
10 449	15 522	25 787	31 796	21 557	93,8	7,1	17,1	7,1	172,3
18 416	22 312	36 406	48 677	31 552	107,0	7,3	19,7	6,9	172,4
10 537	13 428	23 297	26 747	19 105	93,0	11,6	13,1	5,7	180,1
16 279	20 538	31 260	38 461	26 767	101,0	5,5	17,1	7,1	171,9
12 084	18 769	26 489	30 215	22 894	100,3	2,8	8,7	5,0	171,5
14 154	17 204	29 554	41 238	26 518	101,1	5,0	14,9	7,1	173,8
13 836	16 389	23 294	29 116	20 939	101,7	3,8	13,0	4,9	172,8
12 594	15 008	23 541	31 267	20 774	96,8	7,7	14,8	7,8	175,0
<b>13 878</b>	<b>18 927</b>	<b>28 757</b>	<b>36 387</b>	<b>25 240</b>	<b>100,9</b>	<b>4,7</b>	<b>14,2</b>	<b>6,4</b>	<b>172,3</b>

## Hrubý měsíční plat podle hlavních tříd a tříd zaměstnání CZ-ISCO

hlavní třída / třída zaměstnání CZ-ISCO		počet zaměstnanců	hrubý měsíční plat	
			medián	meziroční změna
		tis. osob	Kč/měs	%
D	Manuální pracovníci	121,3	14 577	99,7
T	Nemanuální pracovníci	493,8	25 262	100,9
0	Zaměstnanci v ozbrojených silách	20,9	23 418	103,8
01	Generálové a důstojníci v ozbrojených silách	6,0	32 391	101,6
02	Poddůstojníci v ozbrojených silách	7,0	17 965	102,0
03	Zaměstnanci v ozbrojených silách (kr.generálů,důstojníků,poddůstojníků)	7,9	23 827	103,0
1	Řídící pracovníci	31,3	37 259	101,5
11	Nejvyšší státní úředníci, nejvyšší představitelé společností	4,1	45 356	102,0
12	Řídící pracovníci správy podniku, obchod., admin. a podpůr. činností	5,2	38 109	99,7
13	Řídící pracovníci výroby, IT, vzdělávání a v příbuzných oborech	20,8	36 408	101,9
14	Řídící pracovníci ubyt., strav. služeb, obchodu, ostatní řídicí pracovníci	0,9	30 821	103,2
2	Specialisté	203,5	25 621	100,5
21	Specialisté v oblasti vědy a techniky	9,2	28 047	104,1
22	Specialisté v oblasti zdravotnictví	29,5	33 989	100,5
23	Specialisté v oblasti výchovy a vzdělávání	122,9	24 576	100,0
24	Specialisté v obchodní sféře a veřejné správě	23,0	30 120	103,1
25	Specialisté v oblasti informačních a komunikačních technologií	3,8	28 141	102,3
26	Specialisté v oblasti právní, sociální, kulturní a v příbuzných oblastech	15,1	24 192	101,8
3	Techničtí a odborní pracovníci	171,5	25 005	101,2
31	Techničtí a odborní pracovníci v oblasti vědy a techniky	12,9	22 648	101,7
32	Odborní pracovníci v oblasti zdravotnictví	30,9	25 748	100,4
33	Odborní pracovníci v obchodní sféře a veřejné správě	113,4	25 556	101,6
34	Odborní pracovníci v oblasti práva, kultury, sportu a příb. oborech	11,0	20 401	101,0
35	Technici v oblasti informačních a komunikačních technologií	3,2	23 370	102,0
4	Úředníci	38,1	20 805	101,5
41	Všeobecní administrativní pracovníci, sekretáři, pracovníci zadávání dat	12,5	19 557	101,5
42	Pracovníci informačních služeb, na přepážkách a v příbuzných oborech	1,9	18 575	104,4
43	Úředníci pro zpracování číselných údajů a v logistice	7,8	20 048	103,4
44	Ostatní úředníci	15,8	22 754	100,2



## Hrubý měsíční plat podle hlavních tříd a tříd zaměstnání CZ-ISCO

diferenciace hrubého měsíčního platu				hrubý měsíční plat		složky hrubého měsíčního platu				placená doba
1. decil	1. kvartil	3. kvartil	9. decil	průměr	meziroční změna	odměny	příplatky	náhrady		
Kč/měs	Kč/měs	Kč/měs	Kč/měs	Kč/měs	%	%	%	%	hod/měs	
10 673	11 967	18 335	23 284	15 986	99,9	3,2	11,7	5,6	172,5	
18 230	21 739	30 244	38 252	27 514	101,4	4,9	14,6	6,6	172,3	
15 210	18 088	28 683	36 057	24 804	103,8	14,0	30,2	0,0	184,0	
24 322	27 818	38 563	46 349	34 321	101,6	10,5	34,6	0,1	183,9	
14 907	16 235	20 544	23 214	18 580	102,0	19,2	25,1	0,0	184,4	
13 257	20 469	26 412	29 079	23 080	103,0	14,1	28,9	0,0	183,9	
25 924	30 798	46 710	59 033	40 933	101,8	8,6	24,1	7,1	172,1	
26 645	34 269	58 224	76 774	49 902	102,2	12,0	26,6	7,4	172,1	
25 036	30 276	49 362	66 197	42 221	99,5	11,5	24,6	7,5	172,6	
26 366	30 822	44 318	54 349	39 195	102,3	7,0	23,4	7,0	171,9	
21 191	25 513	39 682	49 379	33 579	102,9	8,6	23,1	6,3	172,7	
21 013	22 865	29 534	38 035	28 436	101,0	4,3	11,0	5,9	172,8	
20 339	23 613	33 440	40 506	29 626	104,0	6,4	14,9	6,9	173,0	
23 744	27 521	49 182	71 093	41 409	101,2	6,7	15,7	6,7	179,9	
21 147	22 552	26 773	29 067	24 934	100,0	2,2	6,8	5,2	171,2	
20 663	24 507	36 262	42 995	31 435	102,9	7,2	17,5	7,1	172,5	
21 006	24 129	33 358	39 968	29 570	101,9	6,6	17,0	7,3	172,8	
17 783	20 468	29 089	36 006	25 975	102,6	4,9	13,2	6,1	172,4	
18 398	21 349	29 960	35 754	26 335	101,5	3,6	14,5	7,8	170,8	
17 316	19 552	26 283	30 415	23 495	101,8	5,0	12,0	6,6	172,4	
20 247	22 748	29 221	33 187	26 451	100,6	3,0	12,9	7,2	172,0	
18 893	21 724	31 242	37 345	27 169	101,8	3,6	15,2	8,1	170,2	
15 019	17 257	24 381	28 669	21 316	101,0	4,0	13,6	7,0	171,6	
17 425	19 966	27 539	32 653	24 461	102,2	4,9	16,1	6,3	173,2	
14 999	17 422	25 355	30 571	22 186	101,4	6,0	11,9	6,7	172,4	
14 131	16 352	23 848	29 025	20 954	101,8	6,2	11,2	6,7	172,5	
13 244	15 345	22 747	25 974	19 357	102,9	4,3	14,0	6,6	171,9	
15 437	17 447	23 452	27 811	20 999	103,0	5,5	10,9	6,7	172,5	
16 192	18 848	27 416	33 012	24 083	100,6	6,2	12,6	6,6	172,5	

## Hrubý měsíční plat podle hlavních tříd a tříd zaměstnání CZ-ISCO

hlavní třída / třída zaměstnání CZ-ISCO		počet zaměstnanců tis. osob	hrubý měsíční plat	
			medián Kč/měs	meziroční změna %
5	Pracovníci ve službách a prodeji	87,9	16 839	101,2
51	Pracovníci v oblasti osobních služeb	37,2	14 299	100,9
52	Pracovníci v oblasti prodeje	1,3	17 336	100,4
53	Pracovníci osobní péče ve vzdělávání, zdravotnictví a v příb.oblastech	28,0	16 917	100,4
54	Pracovníci v oblasti ochrany a ostrahy	21,4	26 703	101,4
6	Kvalifikovaní pracovníci v zemědělství, lesnictví a rybářství	1,6	16 234	102,2
61	Kvalifikovaní pracovníci v zemědělství	1,3	15 995	102,7
62	Kvalifikovaní pracovníci v lesnictví, rybářství a myslivosti	0,2	18 749	102,9
7	Řemeslníci a opraváři	8,2	18 755	101,3
71	Řemeslníci a kvalifikovaní pracovníci na stavbách (kromě elektrikářů)	2,3	18 646	101,8
72	Kovodělníci, strojírenští dělníci a pracovníci v příbuzných oborech	2,8	19 190	101,1
73	Pracovníci v oblasti uměleckých a tradičních řemesel a polygrafie	0,4	18 673	102,3
74	Pracovníci v oboru elektroniky a elektrotechniky	1,5	20 131	100,7
75	Zpracovatelé potravin, dřeva, textilu a pracovníci v příbuzných oborech	1,2	16 362	102,2
8	Obsluha strojů a zařízení, montéři	11,6	20 301	101,9
81	Obsluha stacionárních strojů a zařízení	2,8	14 822	100,6
82	Montážní dělníci výrobků a zařízení	0,0	*	*
83	Řidiči a obsluha pojízdných zařízení	8,8	21 504	102,5
9	Pomocní a nekvalifikovaní pracovníci	40,7	11 645	99,0
91	Uklízeči a pomocníci	25,1	11 620	100,4
92	Pomocní pracovníci v zemědělství, lesnictví a rybářství	0,3	14 698	101,3
93	Pomocní pracovníci těžby, stavebnictví, výroby, dopravy a příb.oborech	1,9	14 739	100,3
94	Pomocní pracovníci při přípravě jídla	0,9	12 178	100,5
95	Pracovníci pouličního prodeje a poskytování služeb	0,1	12 913	101,4
96	Pracovníci s odpady a ostatní pomocní pracovníci	12,4	11 231	89,3
<b>CELKEM - platová sféra ČR</b>		<b>615,2</b>	<b>23 812</b>	<b>100,7</b>

## Hrubý měsíční plat podle hlavních tříd a tříd zaměstnání CZ-ISCO

diferenciace hrubého měsíčního platu				hrubý měsíční plat		složky hrubého měsíčního platu				placená doba
1. decil	1. kvartil	3. kvartil	9. decil	průměr	meziroční změna	odměny	příplatky	náhrady		
Kč/měs	Kč/měs	Kč/měs	Kč/měs	Kč/měs	%	%	%	%	hod/měs	
12 198	13 932	21 811	28 673	18 848	101,1	2,7	14,8	6,5	170,0	
11 517	12 581	17 028	20 108	15 227	101,2	3,3	8,7	4,3	172,7	
13 178	15 047	20 731	23 847	18 053	101,2	4,8	11,3	6,2	172,7	
13 529	15 154	19 114	22 190	17 495	100,3	2,5	13,8	7,5	169,2	
16 379	22 220	31 295	36 300	26 944	100,4	2,3	21,7	7,7	166,2	
12 142	13 791	19 516	22 936	17 062	102,7	5,9	10,4	6,6	176,1	
12 248	13 769	18 919	22 356	16 785	102,8	5,6	10,7	6,7	176,5	
11 509	15 011	22 210	25 991	18 690	102,4	7,5	8,8	6,1	173,5	
14 496	16 501	21 374	24 278	19 180	101,3	3,5	14,4	5,7	175,5	
14 992	16 645	20 836	23 629	19 038	101,5	3,6	14,8	5,3	176,5	
15 065	17 131	21 744	24 501	19 550	101,0	4,1	14,5	6,3	174,7	
14 727	16 466	21 438	23 945	19 336	102,8	3,3	12,8	5,1	173,7	
15 681	17 507	23 112	26 164	20 677	100,8	2,8	16,7	6,1	176,7	
12 650	14 108	18 800	21 332	16 802	102,1	3,2	10,3	4,5	174,8	
13 573	16 594	23 738	26 498	20 362	102,1	4,8	17,5	6,2	177,8	
11 725	13 055	18 541	22 485	16 153	100,6	2,9	13,7	6,6	173,0	
*	*	*	*	*	*	*	*	*	*	
16 102	18 488	24 432	27 004	21 683	102,7	5,3	18,4	6,1	179,4	
9 317	10 645	13 375	16 280	12 406	99,1	3,2	6,8	5,4	172,9	
10 082	10 778	12 769	14 450	12 072	100,5	2,8	6,3	4,9	172,4	
10 169	12 297	16 870	22 173	15 214	102,3	7,6	8,2	6,8	176,7	
10 748	12 488	17 041	19 494	15 054	100,4	2,7	11,5	6,6	174,8	
10 529	11 293	13 612	15 568	12 688	100,4	2,6	6,1	4,2	173,4	
9 401	10 853	19 330	23 097	14 920	99,5	2,5	6,6	5,6	172,8	
8 277	9 265	14 766	18 814	12 574	94,0	4,1	6,8	6,1	173,4	
<b>13 878</b>	<b>18 927</b>	<b>28 757</b>	<b>36 387</b>	<b>25 240</b>	<b>100,9</b>	<b>4,7</b>	<b>14,2</b>	<b>6,4</b>	<b>172,3</b>	

## Hrubý měsíční plat podle podskupin a kategorií zaměstnání CZ-ISCO

podskupina zaměstnání / kategorie zaměstnání CZ-ISCO	počet zaměstnanců	hrubý měsíční plat
	tis. osob	medián Kč/měs
0110 Generálové a důstojníci v ozbrojených silách	6,0	32 391
01102 Vyšší důstojníci v ozbrojených silách	2,4	39 120
01103 Nižší důstojníci v ozbrojených silách	3,6	29 140
0210 Poddůstojníci v ozbrojených silách	7,0	17 965
0310 Zaměstnanci v ozbrojených silách (kr.generálů,důstojníků,poddůstojníků)	7,9	23 827
03101 Praporčíci v ozbrojených silách	6,5	24 682
03102 Mužstvo v ozbrojených silách	0,6	15 451
1112 Nejvyšší státní úředníci	2,7	46 359
11121 Velvyslanci, konzulové a příbuzní pracovníci	0,5	31 744
11123 Nejvyšší státní úředníci ústředních státních orgánů	0,3	75 685
11124 Nejvyšší státní úředníci obrany a bezpečnosti státu a požární ochrany	0,5	55 986
11125 Nejvyšší státní úředníci v oblasti veřejné správy (kromě ústředních státních orgánů)	1,2	46 367
1120 Nejvyšší představitelé společností (kr.politických,zájmových a příbuzných organizací)	1,2	44 284
11201 Nejvyšší představitelé velkých společností a institucí	0,6	47 266
11202 Nejvyšší představitelé středních společností a institucí	0,4	42 537
11203 Nejvyšší představitelé malých společností a institucí	0,2	39 636
1211 Řídicí pracovníci v oblasti financí (kromě finančních a pojišťovacích služeb)	1,4	38 000
12111 Ekonomičtí a finanční náměstci (ředitelé)	0,3	46 654
12112 Řídicí pracovníci v oblasti ekonomiky a financí (kr.finančních,pojišťovacích služeb)	0,8	35 587
1212 Řídicí pracovníci v oblasti lidských zdrojů	0,9	31 591
12122 Řídicí pracovníci v oblasti personální	0,2	38 975
12123 Řídicí pracovníci v oblasti zaměstnanosti	0,5	28 154
1213 Řídicí pracovníci v oblasti strategie a politiky organizací	0,4	51 764
1219 Ostatní řídicí pracovníci správy podniku, administrativních a podpůrných činností	2,1	39 226
12192 Řídicí pracovníci v oblasti hospodaření s majetkem státu a organizací	0,7	37 687
12196 Řídicí pracovníci v oblasti vnitřních věcí státu a regionálního rozvoje	0,4	42 470
1223 Řídicí pracovníci v oblasti výzkumu a vývoje	0,2	39 949
1311 Řídicí pracovníci v zemědělství, lesnictví, myslivosti a v oblasti životního prostředí	0,6	39 121
13115 Řídicí pracovníci v oblasti životního prostředí	0,4	43 461
1323 Řídicí pracovníci ve stavebnictví a zeměměřičtví	0,2	32 893
1324 Řídicí pracovníci v dopravě, logistice a příbuzných oborech	0,4	36 864
13243 Řídicí pracovníci v oblasti dopravy	0,3	39 894
1330 Řídicí pracovníci v oblasti informačních a komunikačních technologií	0,4	40 081
13302 Řídicí pracovníci v oblasti informačních technologií a činností	0,2	39 872
1341 Řídicí pracovníci v oblasti péče o děti	3,6	31 210
13411 Řídicí pracovníci v oblasti předškolní výchovy (kr.žáků se spec. vzděl. potřeb.)	2,5	30 580
13413 Řídicí pracovníci v oblasti mimoškolní výchovy	0,3	33 702
1342 Řídicí pracovníci v oblasti zdravotnictví	1,2	53 976
13422 Primáři v oblasti zdravotnictví	0,3	83 957
13424 Vrchní sestry v oblasti zdravotnictví	0,4	40 214
1343 Řídicí pracovníci v oblasti péče o seniory	0,4	29 216
1344 Řídicí pracovníci v sociální oblasti (kromě péče o seniory)	1,2	32 672
13441 Řídicí pracovníci v oblasti důchodových, nemocenských, sociálních a jiných dávek	0,9	30 420

## Hrubý měsíční plat podle podskupin a kategorií zaměstnání CZ-ISCO

diferenciace hrubého měsíčního platu				hrubý měsíční plat				placená doba
1. decil	1. kvartil	3. kvartil	9. decil	průměr	z toho			
Kč/měs	Kč/měs	Kč/měs	Kč/měs		Kč/měs	odměny	příplatky	náhrady
					%	%	%	
24 322	27 818	38 563	46 349	34 321	10,5	34,6	0,1	183,9
31 261	34 838	45 463	54 322	41 494	9,2	36,2	0,1	183,9
22 555	25 821	32 633	36 211	29 262	11,8	32,8	0,0	183,8
14 907	16 235	20 544	23 214	18 580	19,2	25,1	0,0	184,4
13 257	20 469	26 412	29 079	23 080	14,1	28,9	0,0	183,9
20 528	22 456	26 883	29 612	24 940	14,5	29,8	0,0	183,8
12 321	13 726	17 453	19 016	15 935	20,2	22,7	0,0	185,0
26 948	34 290	60 042	78 499	50 838	10,4	27,3	7,6	172,2
23 406	26 470	38 859	45 944	34 169	3,2	16,4	8,6	173,3
44 330	57 717	105 215	130 665	83 980	26,7	26,4	7,4	172,4
31 544	40 023	70 017	78 256	55 923	6,8	31,4	7,6	170,4
31 074	37 879	52 967	65 151	47 262	7,0	29,5	7,3	172,3
25 855	34 108	56 899	74 525	49 104	16,4	25,4	7,1	172,0
31 113	38 514	63 037	92 345	55 598	18,9	26,0	6,9	171,8
21 242	28 603	57 073	69 728	44 587	14,4	24,4	7,1	171,7
26 354	30 597	47 117	53 769	39 912	10,9	25,3	7,7	173,3
25 763	31 183	47 513	61 973	41 823	10,9	24,3	7,9	172,3
30 373	38 080	59 064	78 171	51 891	12,5	26,2	8,4	172,1
24 434	29 635	43 200	54 328	38 191	10,4	22,7	7,7	172,4
23 096	25 918	39 350	52 770	35 625	8,6	22,3	7,8	173,2
27 336	33 690	48 970	63 636	43 216	11,9	24,6	7,8	172,4
22 025	24 854	33 430	39 618	29 899	5,2	20,2	7,7	173,7
33 663	40 452	65 250	81 027	54 361	15,1	28,9	7,3	172,6
25 682	31 255	50 739	66 197	42 591	11,4	24,6	7,2	172,8
24 443	30 085	49 965	64 879	41 815	11,5	25,2	7,0	173,0
30 275	34 521	59 269	73 898	47 984	13,0	25,8	7,5	173,0
27 524	31 453	58 945	83 515	48 612	17,0	22,6	7,7	172,1
29 775	33 848	50 921	63 170	43 913	10,1	19,3	6,9	172,1
30 952	35 235	54 881	71 149	47 262	11,6	18,3	6,8	172,0
23 801	27 926	41 423	54 403	36 727	8,8	23,1	7,5	172,1
23 535	27 827	44 442	56 731	38 938	11,1	25,4	7,5	173,0
25 901	32 742	49 832	66 764	42 574	12,4	26,8	7,3	173,2
26 509	33 421	49 812	63 911	42 985	10,4	23,8	6,9	172,9
25 626	31 908	48 526	65 822	42 554	12,7	22,5	7,1	172,9
25 018	27 541	34 739	38 157	31 497	4,6	19,7	7,0	171,6
24 612	26 941	34 138	37 370	30 857	4,3	19,1	6,6	171,7
25 416	30 035	38 342	44 291	34 369	6,6	21,1	9,6	172,1
29 855	37 877	76 315	105 366	60 461	12,5	18,0	7,4	179,1
55 330	62 869	106 007	122 356	86 142	12,5	15,2	7,0	182,8
29 288	33 090	48 456	56 776	41 771	11,7	18,5	8,5	175,1
21 852	25 508	36 180	44 709	31 529	7,3	20,6	7,5	172,0
23 250	26 738	43 009	53 483	35 906	7,5	23,6	8,2	172,6
22 690	25 699	39 736	54 349	34 627	7,1	23,0	8,0	172,9

## Hrubý měsíční plat podle podskupin a kategorií zaměstnání CZ-ISCO

podskupina zaměstnání / kategorie zaměstnání CZ-ISCO	počet zaměstnanců	hrubý měsíční plat
	tis. osob	medián Kč/měs
13442 Řídící pracovníci v oblasti pobytových sociálních služeb (kromě péče o seniory)	0,3	39 039
1345 Řídící pracovníci v oblasti vzdělávání	9,3	37 990
13451 Řídící pracovníci na základních školách	5,7	37 257
13452 Řídící pracovníci na středních školách	2,0	40 059
1349 Řídící pracovníci knihoven, muzeí, v oblasti práva a bezpečnosti a v dalších oblastech	3,3	39 069
13491 Řídící pracovníci knihoven, muzeí a v příbuzných oblastech	0,3	30 758
13492 Řídící pracovníci obrany a bezpečnosti státu a požární ochrany	2,4	38 108
1412 Řídící pracovníci v oblasti stravovacích služeb	0,2	27 940
1431 Řídící pracovníci v oblasti kultury, vydavatelství, sportu a zábavy	0,4	29 941
1439 Řídící pracovníci cestovních kanceláří, nemovitostí, opravárenských, osobních aj. služeb	0,3	37 529
2131 Biologové, botanici, zoologové a příbuzní specialisté	1,2	28 961
2132 Specialisté v oblasti zemědělství, lesnictví, rybářství a vodního hospodářství	1,5	26 058
2133 Specialisté v oblasti ochrany životního prostředí (kromě průmyslové ekologie)	1,6	26 628
2211 Praktičtí lékaři	1,8	39 191
22111 Praktičtí lékaři pro dospělé	1,5	40 450
2212 Lékaři specialisté	11,0	54 292
22121 Lékaři v interních oborech	2,9	56 366
22122 Lékaři v chirurgických oborech	1,3	66 436
22128 Lékaři bez atestace (kromě oborů praktického lékařství)	1,9	36 841
2221 Všeobecné sestry se specializací	12,2	29 713
22211 Staniční sestry (kromě sester v oblasti porodní asistence)	3,3	31 086
22212 Sestry pro intenzivní péči (včetně pediatrie a neonatologie)	2,9	31 234
22214 Sestry pro pediatrii	2,0	27 564
22217 Sestry pro péči v psychiatrických oborech	1,0	28 586
2320 Učitelé odbor. předmětů, praktického vyučování, lektori (kr.žáků se spec.vzděl.potřeb.)	13,5	25 080
23201 Učitelé odborných předmětů (kromě pro žáky se speciálními vzdělávacími potřebami)	7,9	26 159
23203 Učitelé odborného výcviku (kromě pro žáky se speciálními vzdělávacími potřebami)	4,6	23 292
2330 Učitelé na středních školách (kr.odbor.předmětů), konzervatořích, 2.st.základních škol	39,0	25 584
23301 Učitelé všeobecně vzdělávacích předmětů na středních školách	16,9	26 037
23303 Učitelé na 2. stupni základních škol	21,4	25 240
2341 Učitelé na 1. stupni základních škol	22,0	25 399
2342 Učitelé v oblasti předškolní výchovy	21,7	21 962
2354 Lektori a učitelé hudby na ostatních školách	2,6	24 757
2355 Lektori a učitelé umění na ostatních školách	1,1	24 888
2359 Speciální pedagogové, vychovatelé (kr.spec.vzděl.potřeb), ostatní pedagogové	10,4	22 649
23591 Speciální pedagogové	1,0	27 299
23593 Vychovatelé (kromě vychovatelů pro osoby se speciálními vzdělávacími potřebami)	7,7	22 197
23594 Pedagogové volného času	1,1	22 984
2411 Specialisté v oblasti účetnictví	4,0	28 009
24111 Hlavní účetní	1,6	26 482
2413 Finanční analytici a specialisté v peněžnictví a pojišťovnictví	1,3	27 427
2422 Specialisté v oblasti strategie a politiky organizací	15,0	31 317
24222 Specialisté analytici, metodici v oblasti politiky firem a veřejné správy	1,5	30 777

## Hrubý měsíční plat podle podskupin a kategorií zaměstnání CZ-ISCO

diferenciace hrubého měsíčního platu				hrubý měsíční plat				placená doba
1. decil	1. kvartil	3. kvartil	9. decil	průměr	z toho			
Kč/měs	Kč/měs	Kč/měs	Kč/měs		Kč/měs	odměny	příplatky	náhrady
					%	%	%	
26 482	30 767	45 430	50 660	38 883	8,3	24,9	8,6	171,9
29 738	33 348	44 302	50 657	39 343	5,9	25,8	6,4	171,4
29 661	33 024	42 757	47 977	38 204	4,8	25,3	6,0	171,3
30 053	33 867	48 944	56 574	41 836	7,9	26,8	7,3	171,7
24 529	30 075	49 359	59 279	40 771	7,0	23,4	7,9	170,4
21 757	25 630	38 965	43 823	32 886	6,3	22,5	6,0	172,2
24 293	29 447	49 534	59 445	40 278	5,8	23,7	7,6	171,3
20 580	23 573	31 148	35 466	27 775	6,3	23,3	4,9	173,2
20 845	24 848	38 993	51 530	33 509	7,3	24,4	6,0	172,5
23 417	29 110	44 884	51 724	38 427	12,3	20,5	7,2	172,9
20 118	23 199	36 399	46 136	31 251	5,9	13,8	7,8	175,6
20 019	22 397	29 917	35 862	27 341	6,4	11,9	6,3	172,3
20 182	23 041	31 622	36 487	27 725	6,1	13,2	6,7	172,4
25 150	29 060	50 640	64 517	42 647	6,3	15,3	6,6	190,0
24 877	29 248	52 307	65 988	43 626	6,5	15,9	6,6	190,3
30 969	41 379	71 100	88 706	57 754	8,7	16,8	6,4	189,0
34 882	44 723	70 660	85 513	59 157	7,3	18,1	6,2	188,2
39 931	51 691	84 045	97 669	68 329	10,8	16,8	6,0	195,9
25 632	29 381	45 245	55 015	38 792	7,2	13,7	6,8	191,2
23 659	26 322	33 871	38 586	30 643	3,8	15,3	7,1	172,3
25 117	27 834	35 212	40 528	32 284	5,0	16,1	7,9	174,6
24 173	27 392	35 753	39 594	31 772	3,5	16,5	7,0	173,5
22 803	24 977	30 146	33 034	27 723	2,7	13,1	6,1	166,6
23 384	25 882	30 796	34 814	29 381	1,6	16,4	8,7	165,8
21 952	23 161	27 321	30 069	25 652	2,0	8,1	5,7	171,4
22 834	24 362	28 278	30 890	26 644	2,1	8,7	5,5	171,3
21 316	22 277	24 646	26 606	23 775	1,7	6,2	6,1	171,5
22 357	23 729	27 483	29 633	25 943	2,4	7,6	4,7	171,1
22 571	24 111	28 096	30 506	26 429	2,3	8,7	5,0	171,2
22 193	23 493	26 997	28 876	25 537	2,5	6,6	4,5	171,0
22 524	23 819	26 876	28 490	25 534	2,3	6,0	4,4	170,9
19 918	20 876	23 083	24 629	22 062	2,0	3,1	5,6	171,5
21 644	22 909	26 353	28 514	24 986	2,3	4,6	3,6	170,6
21 745	22 909	26 349	28 358	24 871	2,2	4,9	3,7	170,6
18 470	20 965	24 830	27 998	23 146	2,2	6,7	5,9	171,2
22 863	24 917	30 359	32 917	27 851	2,5	11,5	7,6	171,7
18 199	20 625	23 767	25 867	22 272	2,0	5,5	5,1	171,0
20 177	21 453	24 748	27 614	23 541	2,7	7,7	9,0	172,0
20 699	23 959	33 604	39 833	29 702	7,7	15,9	7,1	172,5
20 125	23 001	30 860	36 810	28 003	6,5	15,3	6,8	172,4
19 439	22 545	31 667	35 215	27 654	6,8	16,5	7,0	171,8
21 084	25 097	37 502	44 014	32 436	6,9	17,7	7,0	172,5
21 098	24 727	36 404	43 621	31 734	10,8	15,2	7,5	172,2

## Hrubý měsíční plat podle podskupin a kategorií zaměstnání CZ-ISCO

podskupina zaměstnání / kategorie zaměstnání CZ-ISCO	počet zaměstnanců	hrubý měsíční plat
	tis. osob	medián Kč/měs
24225 Specialisté v oblasti hospodaření s majetkem státu a organizací	2,2	28 791
24227 Specialisté v oblasti správy školství, kultury a zdravotnictví	1,7	30 789
2522 Systémoví administrátoři, správci počítačových sítí	1,6	27 251
2612 Soudci a příbuzní pracovníci	1,4	23 951
2619 Podnikoví právníci, právníci legislativci, ostatní specialisté v oblasti práva	2,7	29 562
2621 Specialisté archiváři, kurátoři a správci památkových objektů	1,8	21 704
2634 Psychologové	1,3	26 546
2635 Specialisté v oblasti sociální práce	2,8	24 267
26351 Sociální pracovníci specialisté v oblasti veřejné správy	1,2	26 143
2652 Hudebníci, zpěváci a skladatelé	1,8	21 666
3112 Stavební technici	2,5	25 520
31124 Stavební technici přípravy a realizace investic, inženýringu	1,1	25 907
3118 Technici kartografové, zeměměřiči a pracovníci v příbuzných oborech	3,5	20 050
3119 Technici v ostatních oborech (textilní, kožedělný, polygrafický, dřevařský apod.)	3,5	22 759
31194 Technici přípravy a realizace investic, inženýringu v ostatních průmyslových oborech	1,0	22 700
31198 Technici bezpečnosti práce, ochrany zdraví, racionalizace výroby, ergonomických studií	1,6	22 308
3211 Technici a asistenti pro obsluhu lékařských zařízení	1,6	29 397
32112 Radiologičtí asistenti	1,3	30 084
3212 Odborní laboranti a laboratorní asistenti v oblasti zdravotnictví	3,4	25 274
32121 Zdravotní laboranti	3,3	25 311
3221 Všeobecné sestry bez specializace	18,7	26 195
32211 Všeobecné sestry s osvědčením	17,9	26 297
3255 Odborní pracovníci v oblasti rehabilitace	1,3	22 832
3256 Zdravotničtí asistenti (praktické sestry)	1,3	20 551
3258 Zdravotničtí záchranáři	1,3	30 913
3313 Odborní pracovníci v oblasti účetnictví, ekonomiky a personalistiky	16,2	23 560
33131 Odborní účetní všeobecní	6,6	22 625
33132 Odborní účetní mzdoví	1,9	24 239
33133 Odborní účetní finanční a investiční	1,9	24 054
3333 Odborní pracovníci úřadů práce	2,0	21 169
3341 Vedoucí v oblasti administrativních agend	3,3	32 129
33411 Vedoucí všeobecných administrativních pracovníků	1,2	23 986
3342 Odborní administrativní pracovníci v právní oblasti	2,7	21 998
3343 Odborní pracovníci v administrativě a správě organizace	28,3	23 715
33431 Odborní asistenti v administrativě	7,9	22 327
33432 Odborní pracovníci hospodářské správy	4,7	23 400
33433 Odborní pracovníci organizace a řízení	3,2	24 622
33436 Odborní pracovníci vnitřních věcí státu a konzulárních služeb	3,1	25 457
33437 Odborní pracovníci v oblasti správy školství, kultury a zdravotnictví	2,3	23 314
3351 Pracovníci Celní správy ČR	3,3	32 511
3352 Pracovníci veřejné správy v oblasti daní	11,7	23 518
3353 Pracovníci veřejné správy v oblasti sociálních a jiných dávek	5,6	20 953
3354 Pracovníci veřejné správy vydávající různá povolení	1,5	24 777



## Hrubý měsíční plat podle podskupin a kategorií zaměstnání CZ-ISCO

diferenciace hrubého měsíčního platu				hrubý měsíční plat				placená doba
1. decil	1. kvartil	3. kvartil	9. decil	průměr	z toho			
Kč/měs	Kč/měs	Kč/měs	Kč/měs		Kč/měs	odměny	příplatky	náhrady
					%	%	%	
20 234	23 427	35 427	41 827	30 363	7,7	17,1	6,8	172,3
19 264	23 965	37 754	44 483	31 738	9,3	16,3	7,0	173,8
20 455	23 707	32 070	38 411	28 600	6,1	16,5	7,8	172,9
18 360	20 964	27 235	30 065	24 409	6,3	6,1	7,4	172,1
21 315	24 726	36 074	44 458	31 686	7,8	15,9	7,6	172,8
16 773	18 912	25 131	29 701	22 795	3,2	10,7	6,5	172,2
21 507	23 549	31 283	35 976	28 234	3,0	11,1	7,9	174,8
16 822	20 072	27 930	31 843	24 584	4,8	15,2	7,1	171,4
20 466	23 287	29 318	34 178	26 966	6,3	15,5	6,6	172,6
17 703	19 474	24 567	31 265	24 079	2,1	13,3	1,1	172,3
20 032	22 653	28 983	32 584	26 241	6,0	14,9	7,0	172,3
20 734	23 130	29 485	33 903	26 852	6,8	15,3	7,0	172,3
16 328	18 163	22 240	24 773	20 377	5,2	3,5	6,7	172,0
17 299	19 418	26 016	29 914	23 458	3,7	14,7	6,0	172,2
16 734	19 517	26 222	30 131	23 487	3,7	15,2	6,2	173,2
17 207	19 002	25 188	27 204	22 304	2,3	12,9	5,6	170,2
21 491	24 608	35 482	42 080	30 878	6,6	14,7	7,7	183,2
22 054	25 011	35 946	42 832	31 441	7,1	14,6	7,5	183,6
19 443	21 924	29 647	34 488	26 427	4,0	11,4	7,7	180,2
19 565	21 945	29 742	34 523	26 495	4,0	11,4	7,7	180,3
21 288	23 489	29 117	32 347	26 622	2,6	13,1	7,0	169,7
21 411	23 587	29 224	32 457	26 738	2,6	13,1	7,0	169,7
18 395	20 470	25 356	27 758	23 035	2,6	6,6	7,2	173,5
16 194	18 227	22 883	25 417	20 709	1,7	12,7	7,1	169,2
24 320	27 299	34 662	37 777	31 285	1,8	19,4	8,3	170,3
18 278	20 662	27 242	31 518	24 487	5,6	13,3	6,9	172,7
17 746	19 957	26 130	29 899	23 427	5,1	11,7	6,7	172,4
19 226	21 493	27 514	31 732	24 992	6,2	13,7	6,8	173,2
18 403	20 989	27 530	31 648	24 784	5,8	13,4	7,1	172,7
17 684	19 476	22 544	24 434	21 222	2,4	11,2	7,4	174,0
19 782	23 631	40 557	51 252	34 118	10,4	20,4	6,9	172,7
17 880	20 781	30 941	40 243	27 331	10,1	14,9	6,8	172,2
16 764	19 185	25 173	28 548	22 614	5,7	9,0	7,2	172,6
17 794	20 390	27 890	33 277	24 942	5,6	13,9	7,1	172,3
16 831	19 206	26 268	31 077	23 431	6,1	13,6	7,0	172,4
18 134	20 586	27 200	31 634	24 311	4,9	14,8	7,3	172,5
19 399	21 732	28 642	34 550	26 179	4,3	14,5	7,0	172,0
17 618	21 115	31 405	38 651	27 005	4,6	13,8	8,1	171,2
17 342	20 144	27 546	32 499	24 501	6,7	12,2	6,3	172,5
25 763	29 517	35 797	39 763	32 909	7,1	14,6	9,8	162,4
19 001	21 317	25 867	28 217	23 681	0,3	13,3	5,4	172,1
17 321	19 228	22 704	25 452	21 432	4,6	10,3	7,3	172,9
19 981	22 086	27 581	30 686	25 110	4,6	12,9	7,0	173,3

## Hrubý měsíční plat podle podskupin a kategorií zaměstnání CZ-ISCO

podskupina zaměstnání / kategorie zaměstnání CZ-ISCO	počet zaměstnanců	hrubý měsíční plat
	tis. osob	medián Kč/měs
3355 Policejní inspektori, komisaři a radové Policie ČR	35,1	31 182
33551 Inspektori Policie ČR	19,3	27 870
33552 Vrchní inspektori Policie ČR	7,2	32 733
33553 Komisaři Policie ČR	4,7	34 166
33554 Vrchní komisaři Policie ČR	3,0	39 321
3359 Pracovníci veřejné správy v oblasti státních regulací jinde neuvedení	0,9	29 673
3412 Odborní pracovníci v oblasti sociální práce	7,7	20 386
34121 Sociální pracovníci v oblasti veřejné správy	2,3	23 554
34123 Sociální pracovníci v oblasti péče o zdravotně postižené	1,3	17 609
34124 Sociální pracovníci v oblasti péče o seniory (kromě péče o zdravotně postižené)	1,1	18 444
3511 Technici provozu ICT, technici programátoři	1,3	22 972
3513 Technici počítačových sítí a systémů	0,9	25 774
4110 Všeobecní administrativní pracovníci	7,5	20 672
4120 Sekretáři (všeobecní)	2,3	21 526
4131 Pracovníci pro zpracování textů, písaři	2,4	15 793
41312 Písaři	2,4	15 786
4132 Pracovníci pro zadávání dat	0,3	18 832
4223 Operátoři telefonních panelů	0,3	14 536
4224 Recepční v hotelích a dalších ubytovacích zařízeních	0,2	16 904
4225 Pracovníci v informačních kancelářích	0,5	19 982
4226 Recepční (kromě recepčních v hotelích a dalších ubytovacích zařízeních)	0,3	15 809
4229 Pracovníci informačních služeb jinde neuvedení	0,3	23 188
4311 Úředníci v oblasti účetnictví	2,2	22 468
43111 Účetní všeobecní	1,4	22 212
43112 Účetní finanční a investiční	0,3	24 614
4312 Úředníci v oblasti statistiky, finančnictví a pojišťovnictví	3,7	18 655
4313 Mzdoví účetní	0,4	24 349
4321 Úředníci ve skladech	0,8	17 426
4323 Pracovníci v dopravě a přepravě	0,7	25 179
43232 Dopravní dispečeri	0,2	24 517
43233 Provozní technici v dopravě	0,3	25 761
4411 Knihovníci	4,2	19 084
4412 Pracovníci poštovního provozu (kromě úředníků na přepážkách)	0,3	17 707
4415 Pracovníci evidence dat a archivů	1,8	19 564
4416 Personální referenti	0,9	25 325
4419 Úředníci správy školství, kultury, zdravotnictví, vnitřních věcí státu a ostatní úředníci	8,6	25 510
44191 Úředníci všeobecné správy vnitřních věcí státu	1,6	24 841
44192 Úředníci zahraničních vztahů	0,6	32 036
44193 Úředníci v oblasti správy školství, kultury a zdravotnictví	0,9	20 241
44194 Úředníci v oblasti správy průmyslu a dopravy	0,3	25 337
5120 Kuchaři (kromě šéfkuchařů), pomocní kuchaři	20,7	13 658
51201 Kuchaři (kromě šéfkuchařů)	16,3	13 904
51203 Pomocní kuchaři	4,3	12 583

## Hrubý měsíční plat podle podskupin a kategorií zaměstnání CZ-ISCO

diferenciace hrubého měsíčního platu				hrubý měsíční plat				placená doba
1. decil	1. kvartil	3. kvartil	9. decil	průměr	z toho			
Kč/měs	Kč/měs	Kč/měs	Kč/měs		Kč/měs	odměny	příplatky	náhrady
					%	%	%	
23 718	26 992	36 099	41 652	32 103	1,0	17,9	10,1	165,8
22 608	24 725	31 762	39 169	29 310	1,1	18,0	10,1	165,4
28 345	30 369	35 559	38 473	33 193	0,8	16,7	10,2	165,2
29 426	31 627	37 003	40 289	34 601	0,7	17,8	9,9	166,7
32 677	35 858	43 046	47 328	39 794	1,2	19,5	10,2	167,2
20 334	23 385	37 800	45 231	31 175	5,2	17,5	6,6	175,6
15 354	17 435	23 998	27 960	21 105	3,7	13,8	7,6	171,3
17 982	20 689	27 233	30 516	24 002	4,5	14,0	7,4	173,1
13 884	15 775	19 559	22 498	18 139	3,5	15,5	8,4	167,0
14 154	16 018	21 389	25 707	19 260	3,8	13,8	7,3	169,7
17 043	19 539	26 600	31 313	23 862	3,9	16,1	6,5	172,5
19 289	22 215	30 036	35 800	26 993	6,4	17,0	6,7	172,9
15 035	17 375	25 050	30 865	22 216	6,4	12,2	6,7	172,5
15 515	18 157	25 470	29 283	22 258	7,0	13,2	6,7	172,6
12 377	13 985	17 678	19 496	16 008	4,9	4,1	6,6	172,2
12 375	13 962	17 625	19 412	15 954	4,8	4,0	6,6	172,2
14 481	16 806	21 122	24 474	19 424	4,1	10,3	6,5	172,7
11 320	12 571	17 623	20 785	15 580	3,4	13,0	6,5	170,9
14 014	15 138	19 590	22 325	17 556	2,3	20,8	6,7	168,6
15 131	17 295	23 693	26 726	20 709	5,4	12,7	6,7	173,4
13 244	14 301	18 057	19 892	16 414	2,3	14,7	6,3	168,3
16 114	19 628	25 974	29 694	23 006	4,9	14,9	7,1	175,4
17 469	19 582	25 853	29 192	23 066	5,1	12,1	6,9	172,3
17 452	19 520	25 433	28 937	22 843	4,6	11,9	6,9	172,5
18 538	21 967	28 156	32 170	25 278	7,1	12,6	7,0	172,1
14 956	16 623	20 556	22 829	19 006	6,1	7,1	6,5	171,7
18 570	21 233	27 517	31 064	24 813	6,7	12,3	7,3	173,1
13 803	15 606	20 030	22 791	18 043	4,0	12,1	6,8	173,2
19 948	22 251	29 211	32 467	25 863	4,6	19,2	6,7	175,6
18 732	21 823	27 178	30 656	24 724	2,8	17,7	6,1	178,5
20 614	22 525	29 752	31 594	26 235	4,8	21,1	6,7	174,6
15 059	16 923	21 713	25 266	19 885	3,7	9,4	5,8	172,0
13 639	15 495	20 755	24 202	18 489	6,4	9,7	6,4	172,5
14 712	16 889	22 870	26 174	20 192	4,6	10,0	6,6	172,4
18 542	21 623	29 369	35 333	26 393	7,6	15,6	7,2	172,9
18 661	21 843	29 999	36 096	26 873	7,3	13,9	6,8	172,6
19 243	21 850	27 975	31 378	25 186	6,3	13,5	6,8	172,4
21 538	25 848	38 465	44 362	32 946	5,0	17,9	8,5	173,2
15 069	17 249	25 187	29 503	21 557	5,1	11,6	5,6	172,5
20 284	22 496	28 888	31 761	25 867	5,2	13,0	7,0	173,2
11 372	12 342	15 409	17 593	14 210	2,9	6,8	3,9	172,4
11 662	12 611	15 698	17 926	14 494	3,0	6,8	3,7	172,4
10 726	11 567	13 987	15 888	13 074	2,8	6,4	4,4	172,4

## Hrubý měsíční plat podle podskupin a kategorií zaměstnání CZ-ISCO

podskupina zaměstnání / kategorie zaměstnání CZ-ISCO	počet zaměstnanců	hrubý měsíční plat
	tis. osob	medián Kč/měs
5151 Vedoucí provozu stravovacích, ubytovacích a dalších zařízení	4,5	18 714
51511 Vedoucí provozu školních jídelen a menz	3,1	18 459
51512 Vedoucí provozu v ubytování, stravování, pohostinství (kr. školních jídelen, menz)	0,8	19 790
5153 Správci objektů	9,8	14 517
5164 Chovatelé a ošetřovatelé zvířat v zařízeních určených pro chov a příbuzní pracovníci	0,7	18 847
51641 Chovatelé a ošetřovatelé zvířat v zoo	0,4	18 105
5230 Pokladníci a prodavači vstupenek a jízdenek	1,0	18 200
52302 Pokladníci v organizacích	0,7	19 531
5312 Asistenti pedagogů	3,4	16 911
53121 Asistenti učitelů	1,1	16 011
53122 Asistenti vychovatelů	2,3	17 367
5321 Ošetřovatelé a pracovníci v sociálních službách v oblasti pobytové péče	11,6	16 772
53211 Ošetřovatelé v oblasti pobytové péče	1,8	17 710
53212 Pracovníci přímé obslužné péče v oblasti pobytové péče	8,7	16 658
5322 Ošetřovatelé a prac. sociálních služeb v obl. ambulantních, terénních služeb, domácí péče	1,8	15 777
53221 Ošetřovatelé v oblasti ambulantních a terénních služeb a domácí péče	0,6	15 662
53222 Pracovníci přímé obslužné péče ambulantních, terénních služeb, pečovatelé dom. péče	1,1	15 892
5329 Pracovníci osobní péče ve zdravotní a sociální oblasti jinde neuvedení	11,0	17 459
53295 Sanitáři	8,8	17 106
53296 Řidiči vozidel zdravotnické záchranné služby	0,9	26 342
5411 Příslušníci HZS ČR a hasiči ostatních jednotek požární ochrany	5,3	30 345
54111 Příslušníci v jednotkách požární ochrany HZS ČR	3,1	29 934
5412 Policisté	6,2	27 747
54125 Strážníci	6,0	27 752
5413 Pracovníci vězeňské služby	7,0	25 757
54132 Asistenti Vězeňské služby ČR	2,2	21 936
54134 Inspektori Vězeňské služby ČR	1,8	29 758
5414 Pracovníci ostrahy a bezpečnostních agentur	2,5	14 410
54141 Vrátní	1,9	13 920
54142 Pracovníci ostrahy, strážní	0,5	16 550
6111 Pěstitelé zemědělských plodin	0,1	13 600
6113 Zahradníci a pěstitelé v zahradnických školkách	1,0	15 847
61131 Zahradníci pro pěstování zahradních rostlin	0,8	15 568
61132 Zahradníci krajináři	0,1	17 725
61136 Zahradníci travnatých ploch, greenkeepeři	0,1	16 185
6210 Kvalifikovaní pracovníci v lesnictví a příbuzných oblastech	0,2	18 749
62101 Kvalifikovaní pracovníci pro pěstění a ošetřování lesa	0,2	19 105
7112 Zedníci, kamnáři, dlaždiči a montéři suchých staveb	0,5	18 497
71121 Zedníci (kromě zedníků ohnivzdorného zdiva)	0,5	18 542
7115 Tesaři a stavební truhláři	0,1	17 299
71151 Tesaři	0,1	17 236
7119 Ostatní řemeslníci a kvalifikovaní pracovníci hlavní stavební výroby	1,0	18 723
71191 Stavební údržbáři budov	0,2	19 082

## Hrubý měsíční plat podle podskupin a kategorií zaměstnání CZ-ISCO

diferenciace hrubého měsíčního platu				hrubý měsíční plat				placená doba
1. decil	1. kvartil	3. kvartil	9. decil	průměr	z toho			
Kč/měs	Kč/měs	Kč/měs	Kč/měs		Kč/měs	odměny	příplatky	náhrady
					%	%	%	
12 358	15 953	21 051	23 743	18 628	3,5	12,5	4,3	172,8
12 097	15 722	20 588	22 705	18 155	3,4	11,3	3,1	172,3
15 042	17 476	22 611	26 138	20 255	2,9	15,9	7,2	173,1
11 505	12 568	17 141	19 908	15 246	3,3	8,8	4,5	172,8
14 279	16 279	21 552	25 488	19 583	6,8	16,5	7,9	175,9
14 037	15 940	20 584	24 472	19 024	6,4	19,0	8,0	173,3
13 474	15 640	21 782	24 684	18 810	4,9	11,6	6,2	172,5
14 919	16 862	22 489	25 611	19 930	4,9	11,0	6,5	172,4
13 210	15 179	19 118	21 986	17 348	2,1	11,1	8,0	171,5
12 298	13 859	17 799	20 638	16 272	1,7	3,9	7,8	171,0
14 121	15 697	19 685	22 352	17 841	2,2	14,1	8,0	171,7
13 648	15 238	18 524	20 531	17 025	2,7	14,6	7,9	166,2
14 231	15 791	20 093	22 649	18 108	1,7	13,2	7,0	166,9
13 553	15 165	18 296	20 035	16 834	2,9	15,0	8,0	166,0
12 838	14 146	17 218	18 608	15 836	3,0	12,0	6,8	171,8
12 322	13 706	17 075	17 915	15 624	2,9	13,2	7,0	169,9
13 260	14 437	17 335	18 823	15 968	3,0	11,6	6,7	172,9
13 653	15 300	20 442	24 504	18 317	2,4	14,1	7,1	171,2
13 541	15 070	19 757	22 412	17 627	2,4	12,9	6,8	171,9
22 726	24 462	28 316	30 422	26 608	1,6	20,9	8,7	170,3
23 785	26 427	35 085	40 389	31 613	1,3	21,4	5,8	163,9
23 861	26 240	34 307	38 326	30 541	1,0	24,0	4,6	162,0
21 771	24 807	31 379	35 589	28 328	4,4	28,7	6,6	169,5
21 916	24 874	31 363	35 562	28 387	4,3	28,8	6,6	169,5
20 604	22 402	30 151	34 661	26 908	1,4	17,0	10,8	162,6
19 433	20 712	23 634	25 874	22 373	0,9	16,2	10,9	162,9
26 112	27 578	31 734	33 824	29 873	1,2	16,5	11,1	162,4
11 088	12 431	16 727	20 371	15 258	2,5	16,0	5,9	171,4
10 914	12 173	15 944	18 263	14 541	2,0	14,9	5,9	171,2
11 828	13 937	20 117	23 143	17 265	4,1	18,7	5,9	172,6
10 956	12 610	14 330	17 087	13 901	4,4	5,9	4,6	173,5
12 196	13 768	18 516	21 361	16 625	5,2	11,4	6,7	175,1
12 379	13 770	18 417	21 468	16 641	4,7	11,3	6,7	174,6
12 142	15 362	20 705	23 082	17 847	9,0	10,0	8,1	183,9
10 747	12 499	18 166	20 087	15 559	9,1	10,0	7,5	176,2
11 509	14 923	22 149	25 991	18 667	7,4	8,8	6,1	173,5
11 719	15 368	22 678	25 991	18 990	7,6	7,9	6,3	173,3
14 934	16 308	20 653	23 443	18 779	3,5	13,0	6,9	175,0
14 841	16 302	20 624	23 426	18 759	3,4	13,0	6,8	174,9
14 799	15 965	19 701	22 318	17 901	3,3	10,9	5,2	174,4
13 631	15 768	19 020	22 390	17 514	3,3	8,6	4,9	173,8
14 886	16 598	21 197	24 163	19 199	4,2	16,0	3,8	178,3
15 160	16 770	22 360	25 075	19 703	4,7	15,1	5,2	174,6

## Hrubý měsíční plat podle podskupin a kategorií zaměstnání CZ-ISCO

podskupina zaměstnání / kategorie zaměstnání CZ-ISCO	počet zaměstnanců	hrubý měsíční plat
	tis. osob	medián Kč/měs
71194 Stavební montéři (kromě montérů suchých staveb)	0,4	17 749
71195 Kvalifikovaní stavební dělníci hlavní stavební výroby	0,3	19 775
7126 Instalatéři, potrubáři, stavební zámečníci a stavební klempíři	0,5	19 052
71261 Stavební instalatéři	0,2	18 734
71263 Instalatéři vodovodů	0,1	19 088
71264 Instalatéři ústředního topení	0,1	20 446
7131 Malíři (včetně stavebních lakýrníků a natěračů), tapetáři	0,1	17 682
71311 Malíři interiérů	0,1	17 676
7213 Pracovníci na zpracování plechu	0,0	19 344
7222 Nástrojaři a příbuzní pracovníci	1,7	18 719
72222 Zámečníci strojů	0,1	18 570
72223 Provozní zámečníci, údržbáři	1,6	18 757
7231 Mechanici a opraváři motorových vozidel	0,8	20 027
72311 Mechanici a opraváři osobních automobilů	0,3	19 103
72312 Mechanici a opraváři nákladních automobilů	0,3	21 443
7233 Mechanici a opraváři zemědělských, průmyslových a jiných strojů a zařízení	0,2	18 980
72334 Mechanici a opraváři zemědělských strojů a zařízení	0,1	18 715
7311 Výrobci, mechanici a opraváři přesných přístrojů a zařízení	0,1	19 665
7317 Tradiční zpracovatelé dřeva, proutí a příbuzných materiálů	0,1	18 386
73172 Umělečtí truhláři a řezbáři	0,1	18 649
7319 Pracovníci v oblasti uměleckých a tradičních řemesel jinde neuvedení	0,1	19 111
73191 Pracovníci zhotovující umělecké výrobky z kovů	0,0	18 357
7322 Tiskaři	0,0	20 215
7323 Pracovníci konečné úpravy tisku a vazači knih	0,1	16 827
7411 Stavební a provozní elektrikáři	0,7	19 884
7412 Elektromechanici	0,6	19 651
74121 Elektromechanici elektrických zařízení (kromě zařízení v dopravních prostředcích)	0,2	20 100
74123 Provozní elektromechanici	0,4	19 522
7413 Montéři a opraváři elektrických vedení	0,1	20 952
7421 Mechanici a opraváři elektronických přístrojů	0,1	24 334
7422 Mechanici a opraváři informačních a komunikačních technologií	0,1	18 880
7522 Truhláři (kromě stavebních) a pracovníci v příbuzných oborech	0,2	17 761
7531 Krejčí, kožešníci a kloboučníci	0,4	16 858
75311 Krejčí	0,4	16 858
7533 Švadleny, šičky, vyšivači a pracovníci v příbuzných oborech	0,4	13 880
7534 Čalouníci a příbuzní pracovníci	0,0	18 452
8157 Obsluha strojů v prádelnách a čistírnách	1,5	13 321
8182 Obsluha parních turbín, kotlů a příbuzných zařízení	0,8	18 570
81822 Obsluha kotlů na vytápění, ohřivačů a výměníků (kromě obsluhy kotlů lodí a lokomotiv)	0,7	18 054
81825 Obsluha zařízení spaloven	0,1	23 461
8189 Obsluha stacionárních strojů a zařízení jinde neuvedená	0,5	18 961
81891 Obsluha zařízení ve vodárenství a vodohospodářství (včetně čistíren vody)	0,4	18 974
8322 Řidiči osobních a malých dodávkových automobilů, taxikáři	3,1	20 175

## Hrubý měsíční plat podle podskupin a kategorií zaměstnání CZ-ISCO

diferenciace hrubého měsíčního platu				hrubý měsíční plat				placená doba
1. decil	1. kvartil	3. kvartil	9. decil	průměr	z toho			
Kč/měs	Kč/měs	Kč/měs	Kč/měs		Kč/měs	odměny	příplatky	náhrady
					%	%	%	
14 271	15 885	19 513	21 515	17 980	4,7	16,3	1,1	181,4
16 264	17 964	22 832	25 940	20 542	3,6	16,8	5,6	177,3
15 908	17 341	21 036	23 969	19 619	2,7	15,6	6,4	176,1
16 475	17 590	20 600	24 185	19 511	2,5	15,8	6,1	175,0
15 690	17 139	21 280	23 957	19 690	2,4	15,5	6,3	176,4
15 618	17 305	23 004	24 917	20 414	4,2	15,5	6,9	177,7
14 613	15 728	19 529	20 785	17 667	1,9	11,9	5,8	173,8
14 350	15 462	19 562	20 827	17 577	2,0	11,6	6,0	174,0
15 909	18 136	21 453	23 609	19 551	2,0	16,1	5,7	173,4
14 566	16 491	21 286	24 049	19 035	3,8	13,8	6,2	174,6
15 359	16 696	21 032	23 582	19 154	4,0	12,5	7,3	174,1
14 401	16 428	21 295	24 112	19 015	3,8	13,9	6,1	174,6
16 816	18 328	22 378	25 231	20 531	4,5	16,1	6,3	174,7
16 083	17 742	20 961	23 370	19 459	2,8	13,4	6,1	174,1
17 828	19 190	24 162	26 559	21 868	6,1	19,3	6,3	175,0
14 608	16 485	21 329	23 824	19 090	4,0	14,3	5,8	176,3
15 110	16 724	19 907	21 365	18 480	6,4	11,3	5,7	177,9
15 886	17 653	23 554	26 149	20 435	1,8	16,0	6,6	178,9
14 884	16 565	20 748	22 764	19 045	2,5	10,4	4,4	172,5
14 450	16 565	20 762	22 764	19 055	2,5	10,4	4,4	172,5
16 096	17 258	21 430	23 517	19 680	3,8	13,1	2,7	173,2
16 162	17 273	21 430	26 855	19 978	4,2	12,6	2,3	172,3
14 920	17 492	22 603	28 095	20 563	3,8	14,3	5,7	172,7
13 709	14 845	19 215	22 249	17 477	4,0	11,5	6,3	171,9
15 794	17 534	22 722	25 496	20 309	2,6	17,2	6,2	176,3
15 635	17 231	22 305	24 947	20 150	2,9	14,6	6,1	175,1
16 050	17 393	22 035	25 746	20 449	3,3	13,7	6,9	174,7
15 498	17 086	22 384	24 411	19 980	2,6	15,0	5,8	175,2
16 915	18 869	24 309	26 955	21 206	3,4	18,1	6,1	176,8
19 347	22 401	27 855	31 448	24 989	3,2	21,8	5,9	186,2
14 672	14 888	22 795	27 522	19 351	2,1	15,7	6,1	175,5
14 403	16 136	19 480	22 021	18 058	3,9	12,1	6,2	174,7
13 751	15 133	18 867	20 117	17 096	3,1	7,2	2,0	173,0
13 730	15 133	18 849	19 937	17 074	3,1	7,1	1,9	173,0
11 895	12 866	15 811	17 265	14 431	3,0	9,2	5,6	175,4
14 603	15 581	20 691	22 599	18 550	3,0	13,5	4,8	173,3
11 095	12 224	14 503	15 726	13 484	3,0	10,2	6,8	172,3
13 727	15 957	21 825	24 994	19 118	2,1	17,0	6,2	173,5
13 657	15 653	20 895	24 130	18 600	1,9	16,3	6,1	173,1
18 021	19 307	26 626	29 697	23 374	2,2	22,5	7,1	178,4
15 261	16 866	22 083	25 300	19 631	3,5	16,2	7,3	174,3
15 261	17 185	21 932	25 300	19 684	3,5	16,1	7,4	174,2
15 288	17 370	24 798	28 612	21 525	4,8	16,7	6,1	181,7

## Hrubý měsíční plat podle podskupin a kategorií zaměstnání CZ-ISCO

podskupina zaměstnání / kategorie zaměstnání CZ-ISCO	počet zaměstnanců	hrubý měsíční plat
	tis. osob	medián Kč/měs
83221 Řidiči osobních a malých dodávkových automobilů (kr.taxi,dopravy nemoc., raněných)	2,2	19 279
83223 Řidiči dopravy nemocných a raněných	0,9	22 770
8331 Řidiči autobusů, trolejbusů a tramvají	0,1	22 142
83312 Řidiči autobusů v dálkové přepravě osob	0,1	22 995
8332 Řidiči nákladních automobilů, tahačů a speciálních vozidel	4,5	22 530
83321 Řidiči nákladních automobilů (kromě tahačů)	3,3	22 449
83323 Řidiči popelářských vozů	0,1	20 459
83324 Řidiči silničních úklidových vozidel	0,3	20 048
8341 Řidiči a obsluha zemědělských a lesnických strojů	0,6	19 142
83411 Traktoristé a obsluha zemědělských strojů	0,5	19 110
8342 Obsluha železničních, zemních a příbuzných strojů a zařízení	0,1	21 376
83422 Obsluha zemních a příbuzných strojů	0,1	21 376
8344 Obsluha vysokozdvížných a jiných vozíků a skladníci	0,4	17 300
83443 Skladníci, obsluha manipulačních vozíků	0,4	17 300
9112 Uklízeči a pomocníci v hotelích, administrativních, průmyslových a jiných objektech	24,6	11 595
91121 Uklízeči a pomocníci v administrativních objektech	3,8	12 104
91122 Uklízeči a pomocníci ve zdravotnických a sociálních zařízeních	4,8	12 673
91123 Uklízeči a pomocníci v ubytovacích a vzdělávacích zařízeních	13,6	11 166
91127 Uklízeči prodejních prostor	0,7	12 172
9121 Pracovníci pro ruční praní a žehlení	0,5	12 947
9312 Figuranti, dělníci výkopových prací a dělníci v oblasti výstavby inženýrských děl	0,2	16 484
9333 Pomocní manipulační pracovníci (kromě výroby)	1,4	14 438
93331 Pomocní skladníci	0,4	15 758
93332 Pomocní manipulační pracovníci v dopravě	0,2	13 870
93333 Pomocní pracovníci obchodního provozu	0,5	13 613
9412 Pomocníci v kuchyni	0,9	12 175
9613 Uklízeči veřejných prostranství, čističi kanalizací a příbuzní pracovníci	10,3	11 016
96131 Uklízeči veřejných prostranství	6,6	10 858
9622 Pomocní pracovníci údržby budov a souvisejících prostor	0,9	15 251



## Hrubý měsíční plat podle podskupin a kategorií zaměstnání CZ-ISCO

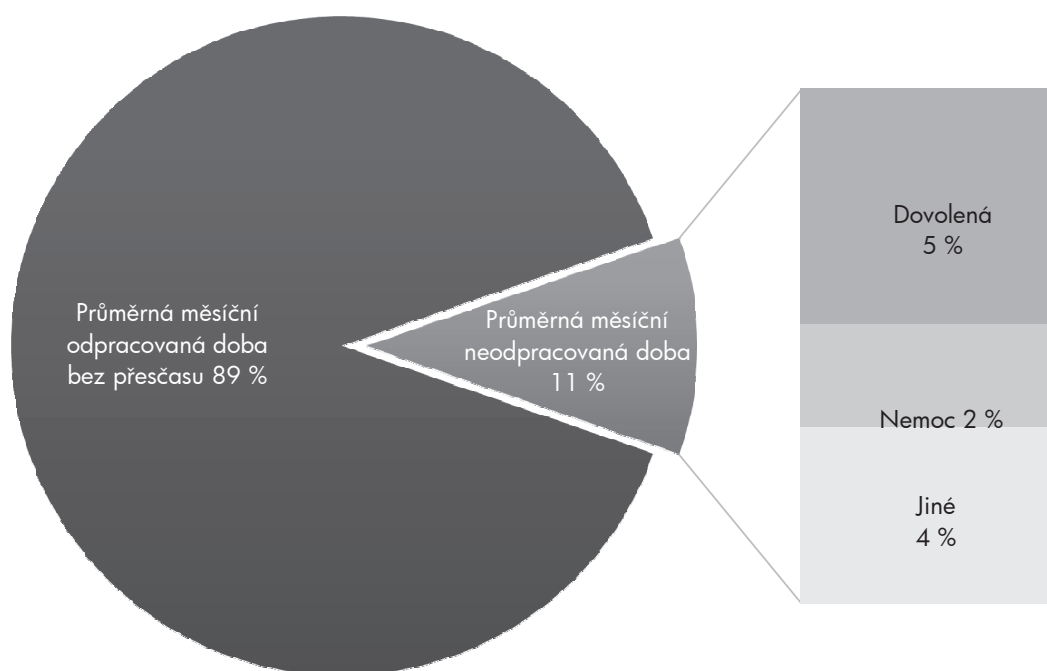
diferenciace hrubého měsíčního platu				hrubý měsíční plat				placená doba
1. decil	1. kvartil	3. kvartil	9. decil	průměr	z toho			
Kč/měs	Kč/měs	Kč/měs	Kč/měs		Kč/měs	odměny	příplatky	náhrady
					%	%	%	
15 124	16 902	23 307	28 936	21 058	6,3	16,4	5,6	182,1
16 192	19 345	26 114	28 077	22 656	1,4	17,4	7,1	180,7
16 932	18 727	25 917	28 868	22 450	2,9	18,6	6,0	184,7
17 098	19 300	26 355	30 032	23 130	2,9	19,1	5,9	188,5
17 939	20 303	24 731	26 618	22 433	5,7	20,2	6,1	178,1
18 421	20 598	24 415	26 085	22 416	4,9	21,6	6,1	178,6
17 172	18 537	23 768	25 251	21 063	6,8	14,3	7,2	176,4
15 058	17 133	23 470	26 327	20 422	4,5	16,3	6,4	180,0
14 976	16 838	21 734	24 905	19 570	6,2	14,9	6,2	178,2
15 042	16 783	21 770	24 905	19 573	6,1	14,9	6,2	178,6
16 994	19 137	24 145	25 593	21 751	5,3	17,8	6,8	177,6
16 994	19 137	24 145	25 593	21 751	5,3	17,8	6,8	177,6
14 316	15 692	19 066	21 036	17 517	2,7	14,2	7,4	175,9
14 349	15 754	18 944	20 910	17 499	2,6	14,3	7,3	176,0
10 070	10 768	12 730	14 403	12 044	2,8	6,2	4,9	172,4
10 311	11 142	13 369	15 143	12 575	3,3	6,7	5,7	172,2
10 646	11 606	13 943	15 615	13 012	2,8	10,2	6,8	172,6
9 963	10 660	11 880	12 759	11 400	2,3	4,1	3,6	172,3
9 728	10 939	13 981	16 005	12 756	4,5	8,0	6,0	172,8
11 221	11 770	14 125	15 673	13 209	3,8	9,3	5,7	171,5
11 196	14 279	18 882	20 637	16 522	3,2	15,9	6,5	174,7
10 862	12 469	16 645	18 985	14 789	2,2	11,0	6,6	174,9
12 169	13 767	17 378	19 116	15 747	2,7	11,4	6,2	174,1
9 911	12 253	15 941	18 207	14 118	2,0	11,2	7,4	176,3
11 161	12 308	15 407	17 327	14 072	1,9	10,8	6,6	174,7
10 517	11 297	13 578	15 587	12 695	2,6	6,1	4,2	173,5
8 226	9 061	14 091	18 422	12 238	4,1	6,3	6,0	173,2
8 201	8 965	13 728	18 108	12 043	4,3	6,2	6,1	173,2
9 571	12 101	18 446	21 204	15 493	3,7	10,2	6,1	175,4



## Základní informace o měsíční odpracované a neodpracované době

<b>Průměrná měsíční odpracovaná doba .....</b>	<b>154,2 hod/měs</b>
z toho přesčas .....	1,7 hod/měs
Diferenciace	
1. decil - 10 % měsíčních odpracovaných dob menších než .....	138,3 hod/měs
1. kvartil - 25 % měsíčních odpracovaných dob menších než .....	148,8 hod/měs
Medián - 50 % měsíčních odpracovaných dob menších než .....	156,7 hod/měs
3. kvartil - 25 % měsíčních odpracovaných dob větších než .....	163,0 hod/měs
9. decil - 10 % měsíčních odpracovaných dob větších než .....	168,5 hod/měs
<b>Průměrná měsíční neodpracovaná doba .....</b>	<b>18,1 hod/měs</b>
z toho dovolená .....	8,3 hod/měs
z toho nemoc .....	3,6 hod/měs

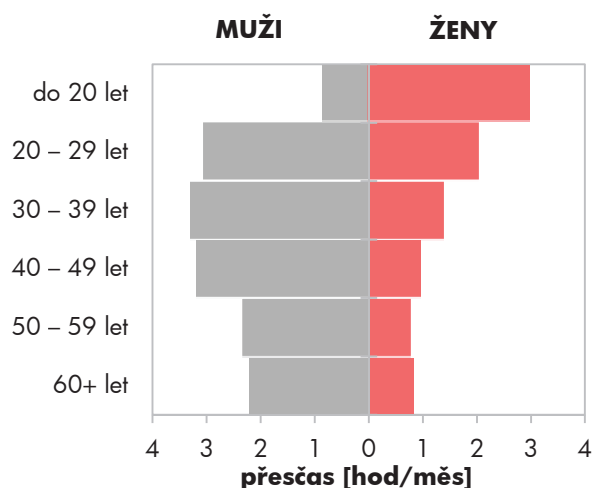
### Struktura fondu pracovní doby



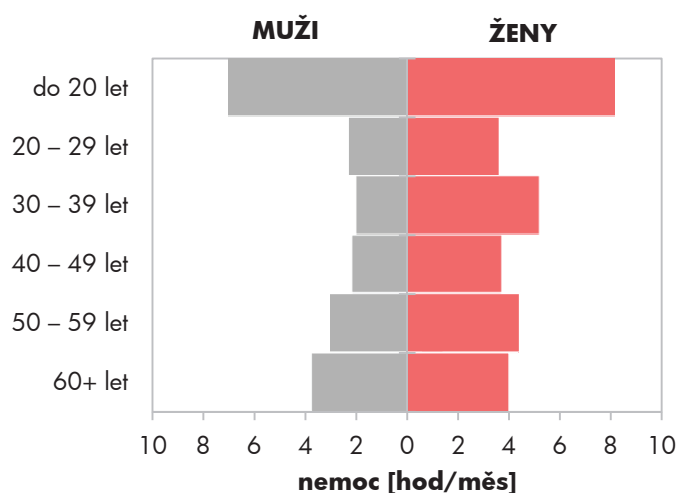
## Měsíční odpracovaná a neodpracovaná doba podle pohlaví a věku

pohlaví/ věková skupina	počet zaměst. tis. osob	odpracovaná doba		neodpracovaná doba		
		celkem hod/měs	z toho přesčas hod/měs	celkem hod/měs	z toho	
					dovolená hod/měs	nemoc hod/měs
<b>CELKEM - platová sféra ČR</b>	<b>632,1</b>	<b>154,2</b>	<b>1,7</b>	<b>18,1</b>	<b>8,3</b>	<b>3,6</b>
do 20 let	0,1	153,1	1,6	20,0	7,9	7,4
20 – 29 let	60,8	153,6	2,4	18,8	9,9	3,1
30 – 39 let	143,9	153,0	2,2	19,6	9,0	3,8
40 – 49 let	188,0	154,7	1,6	17,3	7,9	3,2
50 – 59 let	190,3	154,7	1,2	17,4	7,6	4,0
60 a více let	49,0	154,7	1,5	18,2	8,7	3,8
<b>MUŽI</b>	<b>214,0</b>	<b>154,9</b>	<b>2,9</b>	<b>18,0</b>	<b>9,5</b>	<b>2,5</b>
do 20 let	0,1	153,4	0,9	19,4	7,6	7,0
20 – 29 let	24,3	154,2	3,0	18,3	10,6	2,3
30 – 39 let	61,0	154,5	3,3	18,9	10,2	2,0
40 – 49 let	54,6	154,7	3,2	17,8	9,5	2,1
50 – 59 let	50,4	155,8	2,3	17,1	8,4	3,0
60 a více let	23,7	155,4	2,2	18,1	8,7	3,7
<b>ŽENY</b>	<b>418,1</b>	<b>153,9</b>	<b>1,1</b>	<b>18,1</b>	<b>7,7</b>	<b>4,2</b>
do 20 let	0,0	152,6	3,0	21,1	8,5	8,1
20 – 29 let	36,6	153,3	2,0	19,1	9,4	3,6
30 – 39 let	82,9	152,0	1,4	20,2	8,1	5,1
40 – 49 let	133,4	154,7	1,0	17,2	7,3	3,7
50 – 59 let	139,9	154,3	0,8	17,5	7,3	4,3
60 a více let	25,3	154,1	0,8	18,3	8,6	3,9

## Přesčas podle pohlaví a věku



## Nemoc podle pohlaví a věku



## Měsíční odpracovaná a neodpracovaná doba podle vzdělání

stupeň dosaženého vzdělání (KKOV)	počet zaměst. tis. osob	odpracovaná doba		neodpracovaná doba		
		celkem	z toho přesčas	celkem	z toho	
		hod/měs	hod/měs	hod/měs	dovolená hod/měs	nemoc hod/měs
Základní a nedokončené A-C	24,4	153,9	1,5	18,6	8,2	6,0
Střední bez maturity D,E,H,J	93,8	155,8	2,0	17,5	7,8	4,9
Střední s maturitou K-M	248,6	152,9	1,5	18,7	9,4	3,6
Vyšší odborné a bakalářské N,P,R	52,0	151,1	2,2	20,4	10,0	3,3
Vysokoškolské T,V	184,2	156,0	1,8	17,1	7,0	2,8
Neuveдено	29,0	154,9	0,9	16,4	6,6	3,3
<b>CELKEM - platová sféra ČR</b>	<b>632,1</b>	<b>154,2</b>	<b>1,7</b>	<b>18,1</b>	<b>8,3</b>	<b>3,6</b>

## Měsíční odpracovaná a neodpracovaná doba podle krajů

kraj NUTS3	počet zaměst. tis. osob	odpracovaná doba		neodpracovaná doba		
		celkem	z toho přesčas	celkem	z toho	
		hod/měs	hod/měs	hod/měs	dovolená hod/měs	nemoc hod/měs
CZ010 Hlavní město Praha	134,4	153,5	2,7	19,8	9,5	3,7
CZ020 Středočeský	51,5	155,0	1,2	17,1	8,1	3,2
CZ031 Jihočeský	34,6	153,7	0,7	18,1	7,8	3,7
CZ032 Plzeňský	32,5	154,6	1,9	17,5	8,3	3,7
CZ041 Karlovarský	15,8	154,0	1,2	15,8	8,7	2,7
CZ042 Ústecký	44,2	153,8	1,1	17,5	8,2	3,6
CZ051 Liberecký	20,6	153,9	0,8	17,7	7,8	3,6
CZ052 Královéhradecký	31,8	153,4	1,9	18,8	8,3	3,6
CZ053 Pardubický	25,8	154,8	0,8	17,5	7,7	3,5
CZ063 Vysočina	30,0	154,8	1,6	17,3	8,3	3,3
CZ064 Jihomoravský	74,9	154,6	1,7	17,7	8,2	3,7
CZ071 Olomoucký	39,9	155,4	1,4	17,7	7,7	3,7
CZ072 Zlínský	28,4	153,3	0,5	18,2	7,3	3,9
CZ080 Moravskoslezský	67,7	154,7	2,0	17,6	7,8	3,9

## Měsíční odpracovaná a neodpracovaná doba podle státního občanství

státní občanství		počet zaměst.  tis. osob	odpracovaná doba		neodpracovaná doba		
			celkem	z toho přesčas	celkem	z toho	
		hod/měs	hod/měs	hod/měs	dovolená hod/měs	nemoc hod/měs	
CZ	Česká republika	626,9	154,2	1,6	18,1	8,3	3,6
SK	Slovensko	3,7	159,3	9,6	20,2	11,4	3,2
UA	Ukrajina	0,5	155,1	4,9	18,7	10,9	3,3
PL	Polsko	0,2	156,9	1,2	14,0	6,6	2,7
RU	Ruská federace	0,1	159,6	5,1	15,7	7,1	3,2
BG	Bulharsko	0,1	161,0	4,0	14,1	7,0	0,7
	Ostatní	0,6	159,0	4,0	16,0	7,5	2,6
<b>CELKEM - platová sféra ČR</b>		<b>632,1</b>	<b>154,2</b>	<b>1,7</b>	<b>18,1</b>	<b>8,3</b>	<b>3,6</b>

## Měsíční odpracovaná a neodpracovaná doba podle sekcí ekonomických činností CZ-NACE

sekce CZ-NACE		počet zaměst.  tis. osob	odpracovaná doba		neodpracovaná doba		
			celkem	z toho přesčas	celkem	z toho	
		hod/měs	hod/měs	hod/měs	dovolená hod/měs	nemoc hod/měs	
A	Zemědělství, lesnictví a rybníkářství	0,6	156,2	8,4	25,4	12,5	6,4
B	Těžba a dobývání						
C	Zpracovatelský průmysl						
D	Výroba a rozvod elektřiny, plynu, tepla						
E	Zásobování vodou, činnosti s odpady	3,7	156,5	4,7	20,5	10,0	5,9
F	Stavebnictví						
G	Obchod, opravy motorových vozidel						
H	Doprava a skladování	6,7	155,2	4,1	19,6	7,4	4,7
I	Ubytování, stravování a pohostinství	3,3	157,5	1,2	15,1	6,7	4,7
J	Informační a komunikační činnosti	0,2	156,6	1,0	16,4	10,3	1,4
K	Peněžnictví a pojišťovnictví						
L	Činnosti v oblasti nemovitostí	1,1	155,3	0,7	17,0	7,2	3,5
M	Profesní, vědecké a technické činnosti	2,9	154,4	1,0	18,0	9,9	2,6
N	Administrativní a podpůrné činnosti	0,3	158,5	6,2	21,3	9,0	6,5
O	Veřejná správa, obrana, sociální zabezp.	264,9	151,3	1,2	20,6	10,1	3,7
P	Vzdělávání	187,9	157,8	0,2	13,7	4,1	3,2
Q	Zdravotní a sociální péče	135,9	154,1	4,5	19,5	10,9	3,9
R	Kulturní, zábavní a rekreační činnosti	23,9	157,5	1,0	15,3	6,9	3,4
S	Ostatní činnosti	0,5	156,7	3,1	18,2	11,2	4,1
<b>CELKEM - platová sféra ČR</b>		<b>632,1</b>	<b>154,2</b>	<b>1,7</b>	<b>18,1</b>	<b>8,3</b>	<b>3,6</b>

**Měsíční odpracovaná a neodpracovaná doba  
podle hlavních tříd a tříd zaměstnání CZ-ISCO**

hlavní třída / třída zaměstnání CZ-ISCO	počet zaměst.	odpracovaná doba		neodpracovaná doba		
		celkem	z toho přesčas	celkem	z toho	
					dovolená	nemoc
tis. osob	hod/měs	hod/měs	hod/měs	hod/měs	hod/měs	
D Manuální pracovníci	125,8	155,3	2,1	17,2	7,8	5,0
T Nemanuální pracovníci	506,3	154,0	1,6	18,3	8,5	3,3
0 Zaměstnanci v ozbrojených silách	21,1	160,7	0,6	23,4	10,5	1,6
01 Generálové a důstojníci v ozbrojených silách	6,0	159,0	0,8	24,8	11,5	0,8
02 Poddůstojníci v ozbrojených silách	7,1	162,5	0,5	21,8	9,5	2,4
03 Ostatní zaměstnanci v ozbrojených silách	7,9	160,3	0,5	23,6	10,5	1,4
1 Řídící pracovníci	31,7	155,2	0,8	16,9	9,3	1,8
11 Nejvyšší státní úředníci, nejvyšší představitelé společností	4,2	153,6	0,6	18,5	11,1	1,8
12 Řídící prac.správy podniku, obchod., admin. a pod. činností	5,3	154,2	0,4	18,5	10,0	2,3
13 Řídící pracovníci výroby, IT, vzdělávání a příbuzných oborů	21,1	155,7	0,9	16,3	8,7	1,7
14 Řídící prac.ubyt.,strav.služeb,obchodu,ost.řídící pracovníci	1,0	157,7	0,7	15,1	8,9	1,9
2 Specialisté	208,7	156,6	1,6	16,2	6,2	3,1
21 Specialisté v oblasti vědy a techniky	9,4	152,5	0,9	20,5	9,2	3,5
22 Specialisté v oblasti zdravotnictví	30,2	160,6	9,8	19,1	11,2	2,8
23 Specialisté v oblasti výchovy a vzdělávání	126,2	157,2	0,2	14,0	3,7	2,9
24 Specialisté v obchodní sféře a veřejné správě	23,6	152,4	0,3	20,1	9,6	3,5
25 Specialisté v oblasti ICT	3,9	153,0	0,7	19,8	9,9	2,5
26 Specialisté obl. právní, sociální, kulturní a příbuz.oblastí	15,5	154,1	0,2	18,4	8,3	3,7
3 Techničtí a odborní pracovníci	176,0	151,0	2,1	19,8	10,3	3,7
31 Techničtí a odborní pracovníci v oblasti vědy a techniky	13,3	152,6	0,9	19,9	9,3	4,4
32 Odborní pracovníci v oblasti zdravotnictví	31,8	152,5	4,8	19,4	11,0	3,7
33 Odborní pracovníci v obchodní sféře a veřejné správě	116,2	150,1	1,6	20,0	10,4	3,6
34 Odborní pracovníci v obl.práva,kultury,sportu,příbuz.oborech	11,4	152,0	0,4	19,6	9,6	4,2
35 Technici v oblasti ICT	3,3	155,5	1,4	17,8	9,0	2,8
4 Úředníci	39,4	152,0	0,5	20,5	9,0	4,9
41 Všeobecní admin.pracovníci,sekretáři,pracovníci zadávání dat	12,9	151,9	0,4	20,6	9,5	5,0
42 Pracovníci informačních služeb,na přepážkách,v příb.oborech	2,0	151,5	1,5	20,4	9,2	5,0
43 Úředníci pro zpracování číselných údajů a v logistice	8,1	151,2	0,7	21,3	8,7	5,4
44 Ostatní úředníci	16,4	152,5	0,3	20,0	8,7	4,4

**Měsíční odpracovaná a neodpracovaná doba  
podle hlavních tříd a tříd zaměstnání CZ-ISCO**

hlavní třída / třída zaměstnání CZ-ISCO		počet zaměst. tis. osob	odpracovaná doba		neodpracovaná doba		
			celkem hod/měs	z toho přesčas hod/měs	celkem hod/měs	z toho	
						dovolená hod/měs	nemoc hod/měs
5	Pracovníci ve službách a prodeji	90,7	152,6	1,5	17,5	8,5	4,2
51	Pracovníci v oblasti osobních služeb	38,5	157,8	0,7	14,9	5,6	4,7
52	Pracovníci v oblasti prodeje	1,4	155,2	0,9	17,5	8,6	3,9
53	Pracovníci osob.péče ve vzdělávání,zdravotnictví,příbuz.obl.	29,0	149,4	2,2	19,9	10,7	5,0
54	Pracovníci v oblasti ochrany a ostrahy	21,9	147,4	2,1	18,8	10,8	2,5
6	Kvalifikovaní pracovníci v zemědělství,lesnictví a rybářství	1,6	154,3	3,8	21,6	9,7	6,6
61	Kvalifikovaní pracovníci v zemědělství	1,4	154,6	4,2	21,8	9,9	6,5
62	Kvalifikovaní pracovníci v lesnictví, rybářství a myslivosti	0,2	152,3	1,4	21,2	8,4	7,0
7	Řemeslníci a opraváři	8,5	157,3	3,8	18,1	8,3	4,6
71	Řemeslníci,kvalif.pracovníci na stavbách(kromě elektrikářů)	2,4	158,7	4,5	17,7	7,8	4,8
72	Kovodělníci,strojírenští dělníci,pracovníci v příb.oborech	2,9	155,8	2,9	18,8	9,0	4,4
73	Pracovníci v obl.uměleckých a tradičních řemesel, polygrafie	0,4	156,2	1,7	17,5	7,0	4,6
74	Pracovníci v oboru elektroniky a elektrotechniky	1,5	157,9	5,7	18,7	9,4	3,9
75	Zpracovatelé potravin,dřeva,textilu,pracovníci příbuz.oborů	1,3	157,8	3,2	17,0	6,7	5,1
8	Obsluha strojů a zařízení, montéři	12,0	159,0	7,0	18,7	9,0	4,3
81	Obsluha stacionárních strojů a zařízení	2,9	154,6	2,4	18,4	9,3	4,3
82	Montážní dělníci výrobků a zařízení	0,0	157,0	3,2	18,9	10,0	3,6
83	Řidiči a obsluha pojezdých zařízení	9,1	160,4	8,5	18,8	8,9	4,3
9	Pomocní a nekvalifikovaní pracovníci	42,3	155,6	1,0	17,3	7,5	5,5
91	Uklízeči a pomocníci	26,2	155,6	0,5	16,8	6,6	5,5
92	Pomocní pracovníci v zemědělství, lesnictví a rybářství	0,3	154,8	3,1	21,7	9,8	8,6
93	Pomocní pracovníci těžby,staveb.,výroby,dopravy a příb.ob.	1,9	154,3	3,3	20,4	9,6	6,0
94	Pomocní pracovníci při přípravě jídla	0,9	158,7	1,5	14,7	5,7	4,9
95	Pracovníci pouličního prodeje a poskytování služeb	0,1	158,6	0,7	14,2	6,0	3,8
96	Pracovníci s odpady a ostatní pomocní pracovníci	12,9	155,5	1,4	17,9	8,9	5,6
<b>CELKEM - platová sféra ČR</b>		<b>632,1</b>	<b>154,2</b>	<b>1,7</b>	<b>18,1</b>	<b>8,3</b>	<b>3,6</b>



**Měsíční odpracovaná a neodpracovaná doba  
podle podskupin a kategorií zaměstnání CZ-ISCO**

podskupina zaměstnání / kategorie zaměstnání CZ-ISCO	počet zaměst.  tis. osob	odpracovaná doba		neodpracovaná doba		
		celkem hod/měs	z toho přesčas hod/měs	celkem hod/měs	z toho	
					dovolená hod/měs	nemoc hod/měs
0110 Generálové a důstojníci v ozbrojených silách	6,0	159,0	0,8	24,8	11,5	0,8
01102 Vyšší důstojníci v ozbrojených silách	2,4	158,3	1,0	25,6	11,6	0,6
01103 Nižší důstojníci v ozbrojených silách	3,6	159,4	0,6	24,4	11,5	1,0
0210 Poddůstojníci v ozbrojených silách	7,1	162,5	0,5	21,8	9,5	2,4
0310 Ostatní zaměstnanci v ozbrojených silách	7,9	160,3	0,5	23,6	10,5	1,4
03101 Praporčíci v ozbrojených silách	6,5	159,3	0,6	24,5	11,1	1,1
03102 Mužstvo v ozbrojených silách	0,7	161,9	0,5	23,0	9,6	4,3
1112 Nejvyšší státní úředníci	2,8	152,9	0,7	19,3	11,2	1,9
11121 Velvyslanci, konzulové a příbuzní pracovníci	0,5	152,4	0,0	21,0	13,3	1,2
11123 Nejvyšší státní úředníci ústředních státních orgánů	0,3	152,2	0,4	20,3	11,1	2,4
11124 Nejvyšší státní úředníci obrany, bezpeč. státu, požární ochrany	0,5	150,8	3,2	19,6	11,0	1,7
11125 Nejvyšší státní úředníci veřejné správy (kr. ústř. stát. orgánů)	1,2	154,3	0,2	18,0	10,7	2,2
1120 Nejvyšší představitelé společností (kromě zájm. a příb. org.)	1,2	155,1	0,2	16,9	10,8	1,5
11201 Nejvyšší představitelé velkých společností a institucí	0,6	155,4	0,2	16,3	10,6	1,0
11202 Nejvyšší představitelé středních společností a institucí	0,4	155,1	0,1	16,7	10,7	1,4
11203 Nejvyšší představitelé malých společností a institucí	0,2	154,3	0,3	19,0	11,8	3,0
1211 Řídící pracovníci v oblasti financí (kr. fin., pojišť. služeb)	1,4	153,8	0,3	18,5	10,0	2,3
12111 Ekonomičtí a finanční náměstci (ředitelé)	0,3	154,4	0,2	17,7	10,6	1,4
12112 Řídící pracovníci ekonomiky, financí (kr. fin., pojišť. služeb)	0,8	153,9	0,3	18,5	9,9	2,6
1212 Řídící pracovníci v oblasti lidských zdrojů	0,9	155,0	0,2	18,1	10,1	2,2
12122 Řídící pracovníci v oblasti personální	0,2	153,3	0,4	19,1	10,0	1,8
12123 Řídící pracovníci v oblasti zaměstnanosti	0,6	156,0	0,0	17,7	10,2	2,2
1213 Řídící pracovníci v oblasti strategie a politiky organizací	0,4	153,5	0,3	19,1	9,5	2,2
1219 Ostatní řídící pracovníci správy podniku a pod. činností	2,2	154,1	0,5	18,7	10,1	2,4
12192 Řídící pracovníci hospodaření s majetkem státu a organizací	0,7	154,9	0,5	18,1	10,0	2,0
12196 Řídící pracovníci vnitřních věcí státu a region. rozvoje	0,4	152,4	0,6	20,6	10,6	3,3
1223 Řídící pracovníci v oblasti výzkumu a vývoje	0,2	154,0	0,1	18,1	10,1	1,9
1311 Řídící pracovníci v zemědělství, lesnictví a příb. oborech	0,6	153,0	0,2	19,1	9,4	2,4
13115 Řídící pracovníci v oblasti životního prostředí	0,4	152,7	0,1	19,3	8,6	2,6
1323 Řídící pracovníci ve stavebnictví a zeměměřičtví	0,2	152,9	0,4	19,2	10,1	3,2
1324 Řídící pracovníci v dopravě, logistice a příbuzných oborech	0,4	152,1	1,0	20,9	10,4	3,4
13243 Řídící pracovníci v oblasti dopravy	0,3	152,3	1,2	20,8	10,5	3,2
1330 Řídící pracovníci v oblasti ICT	0,4	153,0	0,8	19,9	8,4	3,0
13302 Řídící pracovníci v oblasti inf. technolog. a činností	0,2	152,2	0,8	20,8	9,8	3,6
1341 Řídící pracovníci v oblasti péče o děti	3,7	156,1	0,1	15,6	9,2	1,7
13411 Řídící prac. předškol. výchovy (kr. žáků se spec. vzděl. potřeb.)	2,5	156,7	0,1	15,0	8,6	1,7
13413 Řídící pracovníci v oblasti mimoškolní výchovy	0,3	152,3	0,3	19,9	14,7	1,0
1342 Řídící pracovníci v oblasti zdravotnictví	1,2	158,4	6,5	20,6	12,1	2,3
13422 Primáři v oblasti zdravotnictví	0,3	162,4	10,1	20,3	12,4	1,9
13424 Vrchní sestry v oblasti zdravotnictví	0,4	152,9	2,7	22,2	12,7	2,6
1343 Řídící pracovníci v oblasti péče o seniory	0,5	152,3	0,1	19,7	10,4	3,9
1344 Řídící pracovníci v sociální oblasti (kromě péče o seniory)	1,3	152,4	0,1	20,2	11,0	3,0
13441 Řídící pracovníci důchod., nemoc., sociálních a jiných dávek	0,9	151,9	0,0	21,0	10,5	3,5

**Měsíční odpracovaná a neodpracovaná doba  
podle podskupin a kategorií zaměstnání CZ-ISCO**

podskupina zaměstnání / kategorie zaměstnání CZ-ISCO	počet zaměst. tis. osob	odpracovaná doba		neodpracovaná doba		
		celkem hod/měs	z toho přesčas hod/měs	celkem hod/měs	z toho	
					dovolená hod/měs	nemoc hod/měs
13442 Řídící pracovníci pobytových soc. služeb (kr.péče o seniory)	0,4	153,4	0,1	18,5	12,4	1,8
1345 Řídící pracovníci v oblasti vzdělávání	9,4	158,0	0,2	13,5	6,8	0,9
13451 Řídící pracovníci na ZŠ	5,8	158,5	0,2	12,8	6,3	1,0
13452 Řídící pracovníci na SŠ	2,1	156,5	0,1	15,3	8,0	1,0
1349 Řídící pracovníci knihoven, muzeí, práva a bezpečnosti apod.	3,4	150,8	2,5	19,7	11,1	2,2
13491 Řídící pracovníci knihoven, muzeí a v příbuzných oblastech	0,3	156,9	0,3	15,3	8,6	2,5
13492 Řídící pracovníci obrany, bezpečnosti státu, požární ochrany	2,4	151,3	3,3	20,0	11,3	2,6
1412 Řídící pracovníci v oblasti stravovacích služeb	0,2	160,1	1,1	13,1	7,3	2,0
1431 Řídící pracovníci kultury, vydavatelství, sportu, zábavy	0,4	158,9	0,5	13,6	8,3	1,2
1439 Řídící pracovníci CK, nemovitostí, osob., oprav. aj. služeb	0,3	155,0	0,8	18,0	10,3	2,4
2131 Biologové, botanici, zoologové a příbuzní specialisté	1,3	154,5	3,2	21,1	10,9	2,7
2132 Specialisté v zemědělství, lesnictví, rybářství a vod.hosp.	1,5	152,5	0,2	19,8	8,5	3,1
2133 Specialisté ochrany životního prostředí (kr.prům.ekologie)	1,7	151,9	0,1	20,6	8,5	3,9
2211 Praktičtí lékaři	1,8	169,9	18,2	19,7	11,4	2,6
22111 Praktičtí lékaři pro dospělé	1,5	170,2	19,0	19,9	11,3	2,3
2212 Lékaři specialisté	11,2	169,6	16,8	19,2	11,7	2,3
22121 Lékaři v interních oborech	3,0	169,7	16,2	18,3	11,4	1,9
22122 Lékaři v chirurgických oborech	1,3	177,4	23,6	18,3	11,5	1,6
22128 Lékaři bez atestace (kromě oborů praktického lékařství)	1,9	171,6	18,6	19,3	12,1	2,1
2221 Všeobecné sestry se specializací	12,5	153,7	5,2	18,5	10,8	3,1
22211 Staniční sestry (kromě sester v oblasti porodní asistence)	3,3	154,3	3,2	20,2	11,2	3,1
22212 Sestry pro intenzivní péči (vč. pediatrie a neonatologie)	3,0	154,4	8,5	19,0	11,1	3,2
22214 Sestry pro pediatrii	2,0	151,0	2,2	15,7	9,2	3,0
22217 Sestry pro péči v psychiatrických oborech	1,1	148,2	2,2	17,7	13,7	1,8
2320 Učitelé odborných předmětů, praktického vyučování, lektori	13,8	157,1	0,1	14,3	3,3	2,4
23201 Učitelé odborných předmětů (kr. žáků se spec.vzděl.potřeb.)	8,1	157,4	0,2	13,9	2,9	2,2
23203 Učitelé odborného výcviku (kr. žáků se spec.vzděl.potřeb.)	4,7	156,4	0,1	15,1	3,8	2,8
2330 Učitelé SŠ (kr.odborných předmětů), konzervatořích, 2.st.ZŠ	40,0	158,1	0,2	13,0	2,3	2,7
23301 Učitelé všeobecně vzdělávacích předmětů na SŠ	17,3	157,8	0,2	13,4	2,5	2,3
23303 Učitelé na 2. stupni ZŠ	22,0	158,4	0,2	12,7	2,1	3,0
2341 Učitelé na 1. stupni ZŠ	22,6	158,6	0,2	12,3	2,1	2,9
2342 Učitelé v oblasti předškolní výchovy	22,4	155,7	0,0	15,9	6,6	3,7
2354 Lektori a učitelé hudby na ostatních školách	2,6	161,9	0,1	8,8	1,5	1,5
2355 Lektori a učitelé umění na ostatních školách	1,1	161,0	0,2	9,7	1,0	1,9
2359 Spec.pedagog., vychovatelé (kr.spec.vzděl.potř.), ost.pedagog.	10,7	155,9	0,2	15,4	5,1	3,3
23591 Speciální pedagogové	1,1	152,2	0,1	19,5	8,5	2,9
23593 Vychovatelé (kr.vychovatelů pro osoby se spec.vzděl.potřeb.)	8,0	156,8	0,2	14,2	3,6	3,5
23594 Pedagogové volného času	1,1	152,8	0,3	19,3	13,0	1,8
2411 Specialisté v oblasti účetnictví	4,1	154,1	0,4	18,5	9,7	3,0
24111 Hlavní účetní	1,6	157,0	0,6	15,5	9,3	2,1
2413 Finanční analytici, specialisté v peněžnictví, pojišťovnictví	1,3	148,6	0,0	23,3	8,3	6,0
2422 Specialisté v oblasti strategie a politiky organizací	15,3	152,4	0,3	20,2	9,6	3,4
24222 Spec. analytici, metodici v obl.politiky firem a veř.správy	1,6	151,2	0,1	21,0	8,1	3,4

**Měsíční odpracovaná a neodpracovaná doba  
podle podskupin a kategorií zaměstnání CZ-ISCO**

podskupina zaměstnání / kategorie zaměstnání CZ-ISCO	počet zaměst.  tis. osob	odpracovaná doba		neodpracovaná doba		
		celkem hod/měs	z toho přesčas hod/měs	celkem hod/měs	z toho	
					dovolená hod/měs	nemoc hod/měs
24225 Specialisté v obl. hospodaření s majetkem státu a organizací	2,2	151,9	0,1	20,4	8,8	3,6
24227 Specialisté v obl. správy školství, kultury a zdravotnictví	1,8	153,3	0,1	20,5	9,6	3,1
2522 Systémoví administrátoři, správci počítačových sítí	1,7	152,6	0,6	20,3	9,8	2,4
2612 Soudci a příbuzní pracovníci	1,4	149,9	0,0	22,2	10,7	4,6
2619 Podnik.právnicki, právníci legislativci a os.spec.v obl.práva	2,7	150,1	0,1	22,7	9,7	4,6
2621 Specialisté archiváři,kurátoři a správci památkových objektů	1,9	153,4	0,2	18,9	9,2	4,1
2634 Psychologové	1,3	153,8	0,4	21,0	10,8	3,6
2635 Specialisté v oblasti sociální práce	3,0	149,5	0,3	22,0	9,8	4,7
26351 Sociální pracovníci specialisté v oblasti veřejné správy	1,3	150,4	0,4	22,3	8,8	5,4
2652 Hudebníci, zpěváci a skladatelé	1,8	164,9	0,1	7,5	1,7	1,7
3112 Stavební technici	2,6	152,2	0,3	20,2	9,5	3,8
31124 Stavební technici přípravy a realizace investic, inženýringu	1,1	152,1	0,2	20,3	9,0	3,9
3118 Technici kartografové,zeměměřiči,pracovníci v příbuz.oborech	3,7	149,1	0,0	23,0	9,7	7,0
3119 Technici v ost.obor.(textil.,kožed'.,polygraf., dřev.apod)	3,6	156,0	1,6	16,2	9,0	2,6
31194 Technici přípravy,realiz.investic v ost.přmyslových oborech	1,1	155,4	1,1	17,8	9,6	3,0
31198 Technici bezp. práce, ochrany zdraví, racionalizace výroby	1,6	156,4	1,3	13,8	8,8	2,1
3211 Technici a asistenti pro obsluhu lékařských zařízení	1,7	161,1	11,9	21,8	13,0	3,3
32112 Radiologičtí asistenti	1,3	161,6	12,8	21,7	13,0	3,4
3212 Odborní laboranti, laboratorní asistenti v obl.zdravotnictví	3,5	157,3	8,7	22,6	12,2	4,1
32121 Zdravotní laboranti	3,4	157,4	8,8	22,6	12,2	4,1
3221 Všeobecné sestry bez specializace	19,2	151,1	3,9	18,5	10,6	3,6
32211 Všeobecné sestry s osvědčením	18,4	151,1	3,9	18,5	10,6	3,6
3255 Odborní pracovníci v oblasti rehabilitace	1,4	150,8	1,4	22,7	10,6	5,9
3256 Zdravotničtí asistenti (praktické sestry)	1,3	151,2	4,7	18,0	10,9	3,1
3258 Zdravotničtí záchranáři	1,3	153,2	8,9	17,1	12,7	1,6
3313 Odborní pracovníci účetnictví, ekonomiky, personalistiky	16,5	154,3	0,4	18,4	9,4	3,0
33131 Odborní účetní všeobecní	6,7	155,5	0,3	16,9	9,2	2,6
33132 Odborní účetní mzdoví	2,0	155,9	1,0	17,4	9,2	2,1
33133 Odborní účetní finanční a investiční	2,0	154,1	0,5	18,6	9,9	2,8
3333 Odborní pracovníci úřadů práce a pracovních agentur	2,0	153,9	0,1	20,1	9,6	4,2
3341 Vedoucí v oblasti administrativních agend	3,4	152,7	0,3	20,1	9,5	3,4
33411 Vedoucí všeobecných administrativních pracovníků	1,2	152,7	0,2	19,6	9,7	3,7
3342 Odborní administrativní pracovníci v právní oblasti	2,8	150,0	0,3	22,6	9,7	5,3
3343 Odborní pracovníci v administrativě a správě organizace	29,1	151,7	0,4	20,6	9,6	4,2
33431 Odborní asistenti v administrativě	8,2	152,2	0,3	20,3	9,8	3,9
33432 Odborní pracovníci hospodářské správy	4,9	151,3	0,3	21,2	10,0	4,1
33433 Odborní pracovníci organizace a řízení	3,3	151,8	0,3	20,3	8,2	4,0
33436 Odborní pracovníci vnitřních věcí státu, konzulárních služeb	3,3	147,6	0,8	23,6	11,0	6,1
33437 Odborní pracovníci správy školství, kultury a zdravotnictví	2,4	153,7	0,3	18,9	8,8	3,9
3351 Pracovníci Celní správy ČR	3,3	141,3	1,0	21,0	11,5	0,3
3352 Pracovníci veřejné správy v oblasti daní	12,0	153,2	0,1	18,9	8,5	4,6
3353 Pracovníci veřejné správy v oblasti sociálních, jiných dávek	5,8	149,9	0,1	23,0	9,2	6,2
3354 Pracovníci veřejné správy vydávající různá povolení	1,6	150,9	0,3	22,5	9,6	4,6

**Měsíční odpracovaná a neodpracovaná doba  
podle podskupin a kategorií zaměstnání CZ-ISCO**

podskupina zaměstnání / kategorie zaměstnání CZ-ISCO	počet zaměst. tis. osob	odpracovaná doba		neodpracovaná doba		
		celkem hod/měs	z toho přesčas hod/měs	celkem hod/měs	z toho	
					dovolená hod/měs	nemoc hod/měs
3355 Policejní inspektoři, komisaři a radové Policie ČR	35,7	145,9	4,5	19,8	12,7	2,6
33551 Inspektoři Policie ČR	19,6	146,9	4,3	18,5	12,8	2,8
33552 Vrchní inspektoři Policie ČR	7,3	144,8	3,9	20,4	12,2	2,4
33553 Komisaři Policie ČR	4,8	144,6	5,2	22,0	12,6	2,3
33554 Vrchní komisaři Policie ČR	3,0	144,4	5,8	22,7	13,1	2,5
3359 Pracovníci veřejné správy v oblasti státních regulací j.n.	1,0	153,5	0,3	22,0	8,5	3,7
3412 Odborní pracovníci v oblasti sociální práce	8,0	150,5	0,3	20,8	10,4	4,4
34121 Sociální pracovníci v oblasti veřejné správy	2,3	150,4	0,3	22,8	9,7	5,0
34123 Sociální pracovníci péče o zdravotně postižené	1,4	146,9	0,1	20,2	12,1	4,4
34124 Sociální pracovníci péče o seniory (kr.péče o zdr.postiž.)	1,1	150,6	0,4	19,2	9,8	4,4
3511 Technici provozu ICT, technici programátoři	1,3	153,7	1,1	18,8	10,3	3,1
3513 Technici počítačových sítí a systémů	0,9	154,7	1,0	18,3	9,7	2,4
4110 Všeobecní administrativní pracovníci	7,7	152,7	0,4	19,8	9,3	4,5
4120 Sekretáři (všeobecní)	2,3	152,7	0,4	20,0	9,4	4,0
4131 Pracovníci pro zpracování textů, pisáři	2,5	148,6	0,1	23,7	9,7	7,5
41312 Pisáři	2,5	148,6	0,1	23,7	9,7	7,6
4132 Pracovníci pro zadávání dat	0,3	153,3	0,6	19,4	10,2	3,9
4223 Operátoři telefonních panelů	0,3	151,9	2,5	19,0	9,4	4,5
4224 Recepční v hotelích a dalších ubytovacích zařízeních	0,2	152,8	2,0	15,9	9,8	3,6
4225 Pracovníci v informačních kancelářích	0,5	151,8	2,4	21,6	9,4	6,0
4226 Recepční (kr.recepčních v hotelích, ubytovacích zařízeních)	0,3	151,3	0,7	17,1	9,1	3,9
4229 Pracovníci informačních služeb j.n.	0,3	148,5	0,5	26,8	9,2	6,9
4311 Úředníci v oblasti účetnictví	2,3	154,4	0,4	18,0	9,0	2,7
43111 Účetní všeobecní	1,5	154,5	0,4	18,0	9,0	2,6
43112 Účetní finanční a investiční	0,3	154,1	0,4	18,0	9,1	3,0
4312 Úředníci v oblasti statistiky, finančnictví a pojišťovnictví	3,8	147,4	0,0	24,4	8,2	8,0
4313 Mzdoví účetní	0,4	154,8	0,6	18,3	9,3	2,8
4321 Úředníci ve skladech	0,8	153,2	0,9	20,0	9,4	4,7
4323 Pracovníci v dopravě a přepravě	0,8	157,1	4,7	18,4	9,5	2,9
43232 Dopravní dispečeři	0,2	161,4	11,1	16,9	8,6	3,1
43233 Provozní technici v dopravě	0,3	156,4	1,6	18,2	10,1	2,0
4411 Knihovníci	4,3	154,6	0,5	17,5	7,0	4,5
4412 Pracovníci poštovního provozu (kromě úředníků na přepážkách)	0,3	150,4	0,5	22,1	9,3	6,7
4415 Pracovníci evidence dat a archivů	1,9	151,0	0,3	21,5	9,0	5,5
4416 Personální referenti	0,9	153,6	0,5	19,3	9,7	2,9
4419 Úředníci správy škol., kult., zdravot., vnitř. věcí státu a ost.	8,9	151,8	0,3	20,9	9,4	4,2
44191 Úředníci všeobecné správy vnitřních věcí státu	1,7	151,0	0,4	21,5	9,1	5,4
44192 Úředníci zahraničních vztahů	0,6	149,8	0,2	23,4	12,6	3,7
44193 Úředníci v oblasti správy školství, kultury a zdravotnictví	0,9	155,6	0,2	16,9	7,7	3,0
44194 Úředníci v oblasti správy průmyslu a dopravy	0,3	150,6	0,1	22,6	9,7	4,5
5120 Kuchaři (kromě šéfkuchařů), pomocní kuchaři	21,6	157,3	0,5	15,1	4,9	5,5
51201 Kuchaři (kromě šéfkuchařů)	16,9	157,7	0,5	14,6	4,7	5,3
51203 Pomocní kuchaři	4,5	155,8	0,5	16,6	5,7	6,0

**Měsíční odpracovaná a neodpracovaná doba  
podle podskupin a kategorií zaměstnání CZ-ISCO**

podskupina zaměstnání / kategorie zaměstnání CZ-ISCO	počet zaměst. tis. osob	odpracovaná doba		neodpracovaná doba		
		celkem hod/měs	z toho přesčas hod/měs	celkem hod/měs	z toho	
					dovolená hod/měs	nemoc hod/měs
5151 Vedoucí provozu stravovacích, ubytovacích a dalších zařízení	4,6	159,4	0,7	13,4	5,7	3,2
51511 Vedoucí provozu školních jídelen a menz	3,2	161,0	0,2	11,2	4,0	2,9
51512 Vedoucí provozu ubyt.,strav., pohostinství (kr.škol.jídelen)	0,8	153,4	1,4	19,7	10,5	3,7
5153 Správci objektů	10,0	158,7	0,8	14,1	6,1	3,7
5164 Chovatelé,ošetrovatelé zvířat v zaříz.pro chov,příbuz.prac.	0,8	152,7	4,3	23,0	11,7	6,0
51641 Chovatelé a ošetrovatelé zvířat v zoo	0,5	152,1	1,6	21,3	11,2	5,4
5230 Pokladníci a prodavači vstupenek a jízdenek	1,0	154,5	0,8	18,0	8,5	4,2
52302 Pokladníci v organizacích	0,7	152,7	0,6	19,7	9,0	4,8
5312 Asistenti pedagogů	3,5	153,0	0,4	18,5	8,8	3,9
53121 Asistenti učitelů	1,1	152,5	0,0	18,6	6,4	4,4
53122 Asistenti vychovatelů	2,4	153,2	0,6	18,5	9,8	3,6
5321 Ošetrovatelé a prac. sociálních služeb v obl. pobytové péče	12,1	145,9	0,7	20,5	11,2	5,7
53211 Ošetrovatelé v oblasti pobytové péče	1,9	148,0	1,5	18,9	10,5	4,7
53212 Pracovníci přímé obslužné péče v oblasti pobytové péče	9,1	145,4	0,5	20,8	11,2	5,9
5322 Ošetrovatelé a prac.soc.služeb v obl.ambul. služeb,dom. péče	1,9	151,3	1,1	20,5	9,9	5,8
53221 Ošetrovatelé v obl.ambulantních,terénních služeb,domácí péče	0,7	150,4	0,2	19,6	11,1	4,7
53222 Prac.přímé obslužné péče ambul. služeb,pečovatelé dom.péče	1,2	152,0	1,6	21,0	9,3	6,3
5329 Sanitáři,laboratorní pracovníci,ost.prac.ve zdrav.a soc.obl.	11,4	151,6	4,5	19,5	10,8	4,4
53295 Sanitáři	9,1	152,1	4,6	19,7	10,5	4,8
53296 Řidiči vozidel zdravotnické záchranné služby	0,9	152,5	9,1	17,9	13,3	1,5
5411 Příslušníci HZS ČR,hasiči ostatních jednotek požární ochrany	5,4	151,0	2,7	12,8	8,5	1,6
54111 Příslušníci v jednotkách požární ochrany HZS ČR	3,1	152,9	1,5	9,1	7,7	0,9
5412 Policisté	6,4	149,7	3,2	19,8	9,4	4,8
54125 Strážníci	6,2	149,7	3,2	19,7	9,4	4,8
5413 Pracovníci vězeňské služby	7,1	139,4	0,3	23,2	14,7	0,3
54132 Asistenti Vězeňské služby ČR	2,3	139,2	0,4	23,7	14,7	0,5
54134 Inspektoři Vězeňské služby ČR	1,8	138,9	0,2	23,6	15,1	0,3
5414 Pracovníci ostrahy a bezpečnostních agentur	2,5	154,9	3,7	16,5	8,4	4,3
54141 Vrátní	1,9	154,8	3,1	16,3	8,4	4,2
54142 Pracovníci ostrahy, strážní	0,5	155,6	6,0	17,0	8,7	4,4
6111 Pěstitelé zemědělských plodin	0,1	156,1	1,4	17,4	6,1	5,2
6113 Zahradníci a pěstitelé v zahradnických školkách	1,1	153,3	3,2	21,7	9,8	6,8
61131 Zahradníci pro pěstování zahradních rostlin	0,8	153,5	2,7	21,0	9,8	6,1
61132 Zahradníci krajináři	0,1	156,7	10,3	26,5	11,0	9,4
61136 Zahradníci travnatých ploch, greenkeeperi	0,1	147,3	4,1	28,6	11,0	14,7
6210 Kvalifikovaní pracovníci v lesnictví a příbuzných oblastech	0,2	152,3	1,4	21,2	8,4	7,1
62101 Kvalifikovaní pracovníci pro pěstění a ošetřování lesa	0,2	152,3	1,1	21,0	7,8	7,1
7112 Zedníci, kamnáři, dlaždiči a montéři suchých staveb	0,6	153,6	2,7	21,3	9,8	6,6
71121 Zedníci (kromě zedníků ohnivzdorného zdiva)	0,6	153,7	2,6	21,1	9,8	6,4
7115 Tesaři a stavební truhláři	0,1	154,4	2,3	19,9	7,5	6,8
71151 Tesaři	0,1	157,4	2,0	16,3	7,1	4,3
7119 Kvalifik.staveb.dělníci,staveb.údržbáři budov,montéři apod.	1,0	163,8	6,2	14,3	5,6	3,8
71191 Stavební údržbáři budov	0,2	159,9	3,4	14,6	7,2	3,1

**Měsíční odpracovaná a neodpracovaná doba  
podle podskupin a kategorií zaměstnání CZ-ISCO**

podskupina zaměstnání / kategorie zaměstnání CZ-ISCO	počet zaměst.  tis. osob	odpracovaná doba		neodpracovaná doba		
		celkem hod/měs	z toho přesčas hod/měs	celkem hod/měs	z toho	
					dovolená hod/měs	nemoc hod/měs
71194 Stavební montéři (kromě montérů suchých staveb)	0,4	171,0	8,5	10,1	1,6	3,8
71195 Kvalifikovaní stavební dělníci hlavní stavební výroby	0,3	158,8	5,7	18,4	9,2	4,0
7126 Instalatéři, potrubáři, stavební zámečníci a stavební klempíři	0,5	155,7	4,1	20,2	9,9	4,6
71261 Stavební instalatéři	0,2	155,9	2,7	19,1	9,5	3,5
71263 Instalatéři vodovodů	0,1	156,4	4,9	19,9	9,5	6,0
71264 Instalatéři ústředního topení	0,1	154,0	6,2	23,5	11,1	6,2
7131 Malíři (vč. stavebních lakýrníků a natěračů), tapetáři	0,1	155,0	2,3	18,8	8,7	5,1
71311 Malíři interiérů	0,1	155,2	2,7	18,8	9,1	4,9
7213 Pracovníci na zpracování plechu	0,0	154,8	1,4	18,6	8,5	4,9
7222 Nástrojáři a příbuzní pracovníci	1,8	156,7	3,0	17,9	9,1	4,0
72222 Zámečníci strojů	0,1	151,8	2,2	22,2	10,6	5,7
72223 Provozní zámečníci, údržbáři	1,6	157,1	3,1	17,5	9,0	3,9
7231 Mechanici a opraváři motorových vozidel	0,8	154,3	2,6	20,3	8,9	5,1
72311 Mechanici a opraváři osobních automobilů	0,3	154,8	2,1	19,3	9,2	4,2
72312 Mechanici a opraváři nákladních automobilů	0,3	154,2	3,0	20,8	8,6	5,5
7233 Mechanici a opraváři zeměděl., průmysl. a j. strojů, zařízení	0,2	156,5	3,5	19,8	8,4	5,4
72334 Mechanici a opraváři zemědělských strojů a zařízení	0,1	155,7	4,0	22,1	8,4	8,7
7311 Výrobci, mechanici, opraváři přesných přístrojů a zařízení	0,1	158,2	6,9	20,6	10,0	3,5
7317 Tradiční zpracovatelé dřeva, proutí a příbuzných materiálů	0,1	158,0	0,4	14,5	5,8	3,2
73172 Umělečtí truhláři a řezbáři	0,1	158,7	0,4	13,8	5,7	2,5
7319 Umělečtí kováři, zámečníci, kameníci, štukatéři apod. prac.	0,1	160,6	1,4	12,6	4,2	4,4
73191 Pracovníci zhotovující umělecké výrobky z kovů	0,0	158,5	0,5	13,8	3,3	6,6
7322 Tiskaři	0,1	152,0	0,6	20,7	8,2	6,7
7323 Pracovníci konečné úpravy tisku a vazači knih	0,1	150,9	0,2	21,1	7,1	6,6
7411 Stavební a provozní elektrikáři	0,7	157,7	4,7	18,6	9,5	4,0
7412 Elektromechanici	0,6	156,2	4,2	18,8	9,3	4,1
74121 Elektromechanici elektrických zařízení (kr. v dopr. prostřed.)	0,2	157,0	3,0	17,6	9,6	1,5
74123 Provozní elektromechanici	0,4	155,7	4,6	19,4	9,2	5,3
7413 Montéři a opraváři elektrických vedení	0,1	159,1	5,6	17,6	9,6	3,1
7421 Mechanici a opraváři elektronických přístrojů	0,1	165,6	16,4	20,2	9,5	4,1
7422 Mechanici a opraváři ICT	0,1	158,2	5,8	17,3	9,1	1,2
7522 Truhláři (kr. stavebních) a pracovníci v příbuzných oborech	0,2	153,9	2,6	20,7	9,1	4,9
7531 Krejčí, kožešníci a kloboučníci	0,4	161,9	1,2	11,1	2,5	3,9
75311 Krejčí	0,4	162,0	1,2	11,0	2,5	3,8
7533 Švadleny, šičky, vyšivači a pracovníci v příbuzných oborech	0,4	155,7	3,1	19,6	8,3	5,8
7534 Čalouníci a příbuzní pracovníci	0,1	150,9	1,4	22,3	7,2	10,7
8157 Obsluha strojů v prádelnách a čistírnách	1,5	152,2	0,4	20,2	9,5	5,2
8182 Obsluha parních turbín, kotlů a příbuzných zařízení	0,8	157,7	4,6	15,9	8,4	3,3
81822 Obsluha kotlů na vytápění, výměníků (kr. kotlů lodí, lokomotiv)	0,7	157,4	3,9	15,7	8,0	3,4
81825 Obsluha zařízení spaloven	0,1	160,2	12,1	18,0	12,0	2,5
8189 Obsluha stacionárních strojů a zařízení j.n.	0,5	156,9	4,9	17,4	10,0	3,4
81891 Obsluha zařízení ve vodáren. a vodohospod. (vč. čistíren vody)	0,4	157,1	4,8	17,1	10,1	3,7
8322 Řidiči osobních a malých dodávkových automobilů, taxikáři	3,1	164,0	11,6	17,5	9,8	3,1

**Měsíční odpracovaná a neodpracovaná doba  
podle podskupin a kategorií zaměstnání CZ-ISCO**

podskupina zaměstnání / kategorie zaměstnání CZ-ISCO	počet zaměst.	odpracovaná doba		neodpracovaná doba		
		celkem	z toho přesčas	celkem	z toho	
	tis. osob	hod/měs	hod/měs	hod/měs	dovolená hod/měs	nemoc hod/měs
83221 Řidiči osobních a malých dodávkových automobilů	2,2	164,0	10,0	17,9	9,0	3,6
83223 Řidiči dopravy nemocných a raněných	0,9	163,9	15,5	16,5	11,8	1,8
8331 Řidiči autobusů, trolejbusů a tramvají	0,1	167,2	11,0	17,4	9,3	3,3
83312 Řidiči autobusů v dálkové přepravě osob	0,1	168,9	13,1	19,4	10,2	3,4
8332 Řidiči nákladních automobilů, tahačů a speciálních vozidel	4,6	158,9	7,2	19,1	8,1	4,9
83321 Řidiči nákladních automobilů (kromě tahačů)	3,4	158,9	7,9	19,4	7,8	5,1
83323 Řidiči popelářských vozů	0,1	162,1	4,7	14,2	8,9	2,2
83324 Řidiči silničních úklidových vozidel	0,3	159,9	6,9	20,0	9,4	5,7
8341 Řidiči a obsluha zemědělských a lesnických strojů	0,6	157,3	5,7	20,7	9,7	5,8
83411 Traktoristé a obsluha zemědělských strojů	0,5	157,6	6,0	20,8	9,7	5,8
8342 Obsluha železničních, zemních a příbuzných strojů a zařízení	0,1	156,2	6,3	21,2	9,7	5,5
83422 Obsluha zemních a příbuzných strojů	0,1	156,2	6,3	21,2	9,7	5,5
8344 Obsluha vysokozdvizných a jiných vozíků a skladníci	0,4	154,0	3,7	21,8	9,1	4,4
83443 Skladníci, obsluha manipulačních vozíků	0,4	154,2	3,8	21,7	8,9	4,1
9112 Uklízeči a pomocníci v hotelích, admin., průmysl. a j. objektech	25,6	155,6	0,5	16,8	6,6	5,5
91121 Uklízeči a pomocníci v administrativních objektech	3,9	153,8	0,4	18,4	8,0	5,6
91122 Uklízeči a pomocníci ve zdravotnických, sociálních zařízeních	5,1	151,3	1,3	21,2	9,8	6,5
91123 Uklízeči a pomocníci v bytovacích a vzdělávacích zařízeních	14,1	157,8	0,3	14,6	4,8	5,2
91127 Uklízeči prodejních prostor	0,7	153,2	0,3	19,6	9,0	5,5
9121 Pracovníci pro ruční praní a žehlení	0,6	153,8	0,2	17,8	7,5	5,2
9312 Figuranti, dělníci výkop. prací a dělníci výstavby inženýr. děl	0,2	152,0	3,1	22,6	9,4	7,7
9333 Pomocní manipulační pracovníci (kromě výroby)	1,4	154,6	3,4	20,2	9,8	5,5
93331 Pomocní skladníci	0,4	155,2	2,0	18,9	9,4	4,6
93332 Pomocní manipulační pracovníci v dopravě	0,2	156,6	4,4	19,6	10,9	3,8
93333 Pomocní pracovníci obchodního provozu	0,5	152,0	3,9	22,5	10,1	6,9
9412 Pomocníci v kuchyni	0,9	158,8	1,4	14,6	5,7	4,9
9613 Uklízeči veřejných prostranství, čističi kanalizací	10,7	155,6	1,2	17,7	8,8	5,5
96131 Uklízeči veřejných prostranství	6,9	154,5	1,4	18,7	8,7	5,9
9622 Pomocní pracovníci údržby budov a souvisejících prostor	0,9	156,2	3,6	19,1	9,1	5,3







## **Technický popis**



## Dodatek - Technický popis šetření

Technický popis šetření přibližuje metodické postupy používané při zpracování platové sféry Informačního systému o průměrném výděлку (ISPV-PLS). Popis je rozdělen do čtyř hlavních kapitol: koncepce šetření, vstupní údaje, nejdůležitější sledované ukazatele a definice vybraných pojmů.

### 1. Koncepce šetření

Kapitola popisuje základní soubor šetření a strukturu statistického souboru.

#### 1.1 Hrubý měsíční plat

Základním souborem ISPV-PLS je soubor ekonomických subjektů, definovaný registrem organizací RARIS informačního prezentačního systému ÚFIS spravovaným Ministerstvem financí. ÚFIS obsahuje informace z účetního a finančního výkaznictví organizačních složek státu, kapitol státního rozpočtu, státních příspěvkových organizací, státních fondů, územních samosprávných celků a jimi zřizovaných příspěvkových organizací v ČR (viz [www.info.mfcr.cz/ufis](http://www.info.mfcr.cz/ufis)). Ekonomické subjekty, které přísluší do platové sféry, odměňují platem podle zákoníku práce, zákona o státní službě, zákona o platu v rozpočtových organizacích a zákona o služebním poměru příslušníků bezpečnostních sborů. Statistické šetření ISPV pro platovou sféru využívá dat Informačních systémů o platech a služebním příjmu, provozovaného Ministerstvem financí (viz [www.mfcr.cz/isp](http://www.mfcr.cz/isp)).

#### 1.2. Struktura souboru ISPV-PLS

Statistické šetření ISPV-PLS pro platovou sféru za 1. pololetí 2013 zahrnuje 13 155 ekonomických subjektů, které představují 559 tisíc zaměstnanců (viz tabulka 1).

<b>Soubor ISPV platové sféry</b>	
Počet ekonomických subjektů	<b>13 155</b>
Počet zaměstnanců	<b>559 tisíc</b>

Tabulka 1

Z hlediska odvětvové skladby (podle klasifikace CZ-NACE) představují platovou sféru ISPV-PLS zejména tři odvětví národního hospodářství České republiky: odvětví veřejné správy, odvětví vzdělávání a odvětví zdravotní a sociální péče. Z hlediska geografického zachycuje šetření ISPV-PLS celou Českou republiku. Následující tabulky ukazují strukturu souboru ISPV-PLS za 1. pololetí 2013 z odvětvového a regionálního pohledu.

**Odvětvová skladba výběrového souboru ISPV platové sféry**

<b>Kód CZ-NACE</b>	<b>Sekce</b>	<b>Počet ES</b>
A	Zemědělství, lesnictví a rybnářství	8
B	Těžba a dobývání	0
C	Zpracovatelský průmysl	0
D	Výroba a rozvod elektřiny, plynu, tepla	0
E	Zásobování vodou, činnosti související s odpady	79
F	Stavebnictví	0
G	Obchod, opravy motorových vozidel	0
H	Doprava a skladování	18
I	Ubytování, stravování a pohostinství	165
J	Informační a komunikační činnosti	12
K	Peněžnictví a pojišťovnictví	0
L	Činnosti v oblasti nemovitostí	40
M	Profesní, vědecké a technické činnosti	32
N	Administrativní a podpůrné činnosti	5
O	Veřejná správa, obrana, sociální zabezpečení	3 663
P	Vzdělávání	7 620
Q	Zdravotní a sociální péče	906
R	Kulturní, zábavní a rekreační činnosti	596
S	Ostatní činnosti	11

Tabulka 2

**Regionální skladba výběrového souboru ISPV platové sféry**

<b>Kód NUTS 3</b>	<b>Kraj</b>	<b>Počet ES</b>
CZ010	Hlavní město Praha	932
CZ020	Středočeský	1 800
CZ031	Jihočeský	888
CZ032	Plzeňský	756
CZ041	Karlovarský	411
CZ042	Ústecký	992
CZ051	Liberecký	591
CZ052	Královéhradecký	778
CZ053	Pardubický	858
CZ063	Vysočina	793
CZ064	Jihomoravský	1 695
CZ071	Olomoucký	968
CZ072	Zlínský	892
CZ080	Moravskoslezský	1 286

Tabulka 3

## 2. Vstupní údaje

Kapitola popisuje specifika sběru dat pro šetření ISPV-PLS, nejdůležitější vstupní údaje, kvalitu údajů a používané klasifikace a číselníky.

### 2.1. Sběr dat

Vlastní sběr dat pro ISPV-PLS zabezpečuje Informační systém o platech.

ISPV-PLS přebírá kompletní soubor platové sféry, předzpracovaný pro účely Informačního systému o platech, a provádí na něm specifické kontroly.

### 2.2. Nejdůležitější vstupní údaje

Šetření ISPV-PLS monitoruje s pololetní periodicitou platovou úroveň a pracovní dobu jednotlivých zaměstnání podle klasifikace CZ-ISCO v České republice.

Hrubý plat je součtem platu za práci, náhrad platu a odměn za pracovní pohotovost, které jsou přímo sbíranými položkami. Šetření ISPV-PLS sleduje i strukturu hrubého měsíčního platu, tj. odměny, příplatky a náhrady.

Šetření ISPV-PLS dále sleduje pracovní dobu zaměstnanců. Vstupní věta o zaměstnanci obsahuje odpracovanou dobu za sledované období, a z ní počet přesčasových hodin. Odpracovaná doba u zaměstnanců odměňovaných měsíčním platem nezahrnuje dobu svátků v jinak pracovních dnech. Věta dále obsahuje celkovou neodpracovanou dobu za sledované období, z ní počet hodin nemoci a dovolené.

### 2.3. Kvalita údajů

Zjišťované charakteristiky podléhají nevýběrovým chybám, neboť se nejedná o výběrové šetření. Nevýběrové chyby bývají způsobeny především špatnou kvalitou dat předávaných respondenty (neúplné a chybné údaje) do Informačního systému o platu. Při zpracovávání údajů je jejich vliv snižován několikanásobnými kontrolními mechanismy a častými kontakty zpracovatele šetření s respondenty.

### 2.4. Klasifikace a číselníky

ISPV-PLS používá standardní statistické klasifikace a číselníky (podrobněji popsané na [www.czso.cz](http://www.czso.cz)). Použití platných statistických klasifikací je závazné jak pro orgán vykonávající státní statistickou službu, tak pro zpravodajské jednotky, které poskytují údaje pro statistické zjišťování. ISPV-PLS používá následující klasifikace a číselníky:

CZ-ISCO	<b>Klasifikace zaměstnání;</b> vydáno sdělením ČSÚ č. 206/2010 Sb. ze dne 16. června 2010 o zavedení Klasifikace zaměstnání CZ-ISCO. Poslední aktualizace byla provedena k 1. červenci 2015 sdělením ČSÚ č. 140/2015 Sb. ze dne 11. června 2015 o aktualizaci Klasifikace zaměstnání (CZ-ISCO).
CZ-ICSE	<b>Klasifikace postavení v zaměstnání;</b> vydáno sdělením ČSÚ č. 494/2003 Sb. ze dne 18. prosince 2003 o vydání Klasifikace postavení v zaměstnání.
KKOV	<b>Klasifikace kmenových oborů vzdělání;</b> od 1. ledna 2009 převzalo MŠMT gesci za Klasifikaci kmenových oborů vzdělání (KKOV) jako resortní klasifikaci.
LAU 1	<p><b>Číselník okresů;</b> od 1. ledna 2008 je systém statistické klasifikace územních struktur v České republice rozdělen, v souladu se systémem Eurostatu, na dvě části: klasifikace CZ-NUTS a systém LAU (Local Administrative Units). Z hlediska statistiky mají LAU závazný charakter. Jednotky LAU 1 (<b>dřívější NUTS 4</b>) jsou v ČR tvořeny okresy. Územní jednotky na úrovni LAU 1 přebírají kódy od dřívějších jednotek NUTS 4. Proti NUTS 4 jsou v LAU 1 následující změny:</p> <ul style="list-style-type: none"> <li>- do kódů LAU 1 okresů krajů Vysočina a Jihomoravského se promítá změna kódů NUTS 3 těchto krajů,</li> <li>- Praha se na úrovni LAU 1 nečlení.</li> </ul>
CZ-NACE	<b>Klasifikace ekonomických činností (CZ-NACE);</b> vydáno sdělením ČSÚ č. 244/2007 Sb. ze dne 18. září 2007 o zavedení Klasifikace ekonomických činností.
CZ-GEONOM	<b>Klasifikace zemí;</b> vydáno sdělením ČSÚ č. 487/2003 Sb. ze dne 18. prosince 2003 o vydání Klasifikace zemí. Poslední aktualizace byla provedena k 15. prosinci 2008 sdělením ČSÚ č. 429/2008 Sb. ze dne 26. listopadu 2008 o aktualizaci Klasifikace zemí a o ukončení zveřejňování aktualizací.

### 3. Nejdůležitější sledované ukazatele

Kapitola popisuje nejdůležitější sledované ukazatele, algoritmy jejich výpočtu a kritéria pro zahrnutí zaměstnanců do dalších výpočtů.

#### 3.1. Hrubý měsíční plat

Hrubý plat je v ISPV-PLS definován jako součet platu za práci, náhrad platu a odměny za pracovní pohotovost za sledované období. **Hrubý měsíční plat** zaměstnance se vypočte podle vzorce:

$$HMP = \frac{PLAT + NAHRADY + POHOTOV}{MESPLAC\_prep}$$

kde:

HMP	je hrubý měsíční plat zaměstnance,
PLAT	je plat za práci zaměstnance v kumulaci za sledované období (vstupní položka věty o zaměstnanci),
NAHRADY	jsou náhrady platu zaměstnance v kumulaci za sledované období (vstupní položka věty o zaměstnanci),
POHOTOV	je odměna za pracovní pohotovost zaměstnance v kumulaci za sledované období (vstupní položka věty o zaměstnanci),
MESPLAC_prep	je počet přepočtených placených měsíců zaměstnance, tj. počet měsíců, které zaměstnanec odpracoval nebo za které pobíral náhrady platu (vyjma náhrady za dobu dočasně pracovní neschopnosti).

Počet přepočtených placených měsíců MESPLAC\_prep je roven počtu kalendářních měsíců (6 při 1. pololetí, 12 při celém roku) v případě, že zaměstnanec s plným pracovním úvazkem po celé sledované období pracoval nebo pobíral náhrady platu (s výjimkou náhrady za dobu dočasně pracovní neschopnosti). Pokud zaměstnanec byl v evidenčním stavu kratší dobu než sledované období, bude jeho počet placených měsíců zkrácen poměrem počtu pracovních dnů v evidenčním stavu a ve sledovaném období. Měl-li zaměstnanec sjednán kratší pracovní úvazek, bude jeho počet placených měsíců zkrácen poměrem kratšího a plného úvazku. Podobně se počet placených měsíců zkrátí, pokud zaměstnanec měl tzv. neplacenou absenci (např. neplacené volno, nemoc, ošetřování člena rodiny).

Při výpočtu charakteristik hrubého měsíčního platu (např. medián, průměr) za určitou skupinu zaměstnanců vstupuje každý zaměstnanec do výpočtu s váhou, odpovídající počtu jeho placených měsíců za sledované období (tzv. váha placené doby). Tedy zaměstnanec,

kteřý byl zaměstnán jen část období (nebo měl kratší úvazek, nebo byl nemocný) má menší vliv na výslednou charakteristiku. Vážený způsob výpočtu umožňuje korektní srovnání platové úrovně jednotlivých zaměstnání a srovnávání v čase.

**Počet zaměstnanců** je vypočten jako podíl součtu **přepočtených placených měsíců** za určitou skupinu zaměstnanců a počtu kalendářních měsíců ve sledovaném období (6 při 1. pololetí, 12 při celém roku).

**Měsíční placená doba** vyjadřuje počet placených hodin – součet hodin odpracovaných a hodin s náhradou platu (vyjma náhrady za dobu dočasné pracovní neschopnosti) za plně placený měsíc. Výpočet je konzistentní s výpočtem hrubého měsíčního platu.

**Kritéria pro zahrnutí zaměstnance do výpočtů** výše uvedených ukazatelů jsou následující:

- přepočtený počet placených měsíců zaměstnance je alespoň jeden měsíc,
- stanovená týdenní pracovní doba na dané pracovní místo je alespoň 30 hodin (dle doporučení Eurostatu).

Počet zaměstnanců a hrubá měsíční mzda/plat podle ISPV jsou rozdílné od údajů mzdové statistiky ČSÚ, neboť počet zaměstnanců přepočtený podle placených měsíců v rámci ISPV je nižší než přepočtený počet zaměstnanců z výkaznictví ČSÚ, a z toho důvodu je pak průměrná hrubá měsíční mzda/plat z šetření ISPV vyšší než hrubá měsíční mzda/plat podle ČSÚ. Počet zaměstnanců přepočtený podle placených měsíců na rozdíl od přepočteného počtu zaměstnanců uveřejňovaného ve mzdových šetřeních ČSÚ neobsahuje zaměstnance po dobu jejich neplacené absence (např. neplacené volno, nemoc, ošetřování člena rodiny), tj. po dobu, kdy zaměstnanci nedostávají náhrady, které jsou součástí hrubé mzdy. Navíc v ukazatelích ISPV nejsou zahrnuti zaměstnanci, kteří nesplňují výše uvedená kritéria pro zahrnutí zaměstnance do výpočtů. Koncept výpočtu hrubé měsíční mzdy/platu podle ISPV, který se používá mj. ve výdělkových šetřeních Eurostatu (viz šetření Structure of Earnings Survey), umožňuje provádět přesnější srovnání mezd/platů jednotlivých skupin zaměstnanců (a zejména jednotlivých zaměstnání) bez ovlivnění neplacenou absencí.

### 3.2. Měsíční odpracovaná a neodpracovaná doba

**Měsíční odpracovaná doba** zaměstnance se vypočte podle vzorce:

$$\text{ODPRACD}_{\text{mes}} = \frac{\text{ODPRACD}}{\text{MESEVID}_{\text{prep}}}$$

kde :

$\text{ODPRACD}_{\text{mes}}$  je měsíční odpracovaná doba zaměstnance,



ODPRACD	je odpracovaná doba zaměstnance v kumulaci za sledované období (vstupní položka věty o zaměstnanci),
MESEVID_prep	je počet přepočtených evidenčních měsíců zaměstnance, tj. počet měsíců, odpovídajících délce pracovního úvazku a délce pracovního poměru ve sledovaném období.

Počet přepočtených evidenčních měsíců MESEVID\_prep je roven počtu kalendářních měsíců v případě, že zaměstnanec s plným pracovním úvazkem po celé sledované období byl v pracovním poměru a nebyl na mateřské či rodičovské dovolené. Pokud zaměstnanec byl v evidenčním stavu kratší dobu než sledované období, bude jeho počet evidenčních měsíců zkrácen poměrem počtu pracovních dnů v evidenčním stavu a ve sledovaném období. Měl-li zaměstnanec sjednán kratší pracovní úvazek, bude jeho počet evidenčních měsíců zkrácen poměrem kratšího a plného úvazku.

Průměrná měsíční odpracovaná doba za určitou skupinu zaměstnanců je vypočtena jako vážená charakteristika, v níž měsíční odpracovaná doba každého zaměstnance má váhu odpovídající počtu jeho evidenčních měsíců ve sledovaném období (tzv. váha evidenční doby). Tedy zaměstnanec, který byl zaměstnán jen část období (nebo měl kratší úvazek) má menší vliv na výsledný průměr. Vážený způsob výpočtu umožňuje korektní srovnání průměrné odpracované doby podle jednotlivých zaměstnání a v jednotlivých letech.

Obdobně jako odpracovaná doba se počítají měsíční neodpracovaná doba a průměrné měsíční údaje o přesčasu, dovolené a nemoci.

**Počet zaměstnanců** je vypočten jako podíl součtu **přepočtených evidenčních měsíců** za určitou skupinu zaměstnanců a počtu kalendářních měsíců ve sledovaném období (6 při 1. pololetí, 12 při celém roku).

**Kritéria pro zahrnutí zaměstnance do výpočtů** výše uvedených ukazatelů jsou stejná jako u platových sestav:

- přepočtený počet placených měsíců zaměstnance je alespoň jeden měsíc,
- stanovená týdenní pracovní doba na dané pracovní místo je alespoň 30 hodin (dle doporučení Eurostatu).

#### 4. Definice vybraných pojmů

Ekonomický subjekt	Ekonomický subjekt je právnický subjekt nebo fyzická osoba s postavením podnikatele, zapsaná do registru ekonomických subjektů ČSÚ. Každému ekonomickému subjektu se přiděluje identifikační číslo (IČO).
Organizační jednotka	Z hlediska výdělkové statistiky ISPV se dělí ekonomické subjekty na organizační jednotky podle okresu, ve kterém jednotky působí. Organizační jednotku tvoří všechny útvary ekonomického subjektu, které působí ve stejném okrese.
Zpravodajská jednotka	Zpravodajskou jednotkou je právnická osoba, organizační složka státu nebo fyzická osoba, od níž se požaduje poskytnutí údajů ve statistickém zjišťování podle zákona č. 89/1995 Sb., o státní statistické službě ve znění pozdějších předpisů.
Sledované období	Sledované období je období od začátku roku do konce čtvrtletí, ve kterém se statistické zjišťování provádí.
Mzdová sféra	Do mzdové sféry patří subjekty, které odměňují mzdou podle § 109, odst. 2 zákona č. 262/2006 Sb., zákoníku práce, ve znění pozdějších předpisů.
Platová sféra	Do platové sféry patří subjekty, které odměňují platem podle § 109 odst. 3 zákona č. 262/2006 Sb., zákoníku práce, podle zákona č. 234/2014 Sb. o státní službě, podle zákona č. 143/1992 Sb., o platu a odměně za pracovní pohotovost v rozpočtových a v některých dalších organizacích a orgánech a podle zákona č. 361/2003 Sb. o služebním poměru příslušníků bezpečnostních sborů, ve znění pozdějších předpisů.
Soubor ISPV-PLS	Souborem ISPV platové sféry je soubor ekonomických subjektů definovaný v ÚFIS registrem organizací RARIS (viz <a href="http://www.info.mfcr.cz/ufis">www.info.mfcr.cz/ufis</a> ).



## **Příloha**



## Dotazník

Abychom maximalizovali efekt naší práce a přizpůsobili ji Vaším potřebám, dovolujeme si předložit Vám následující dotazník, zaměřený na zjištění Vašich názorů na publikaci a celé šetření ISPV. Chcete-li přispět k tomuto úsilí a spolupodílet se na tvorbě platových statistických šetření, prosíme, vyplňte následující dotazník a odešlete na adresu zpracovatele šetření, uvedenou na druhé stránce publikace.

### 1 Kdo jste? (nepovinný údaj)

Jméno: .....

Adresa: .....

E-mail: .....

### 2 Proč se zajímáte o platovou statistiku?

2.1 Platová statistika mě zajímá převážně jako

- zaměstnavatele  zaměstnance  odboráře  z jiných důvodů

2.2 K jakému specifickému účelu publikaci používáte?

- pro informaci/zajímá mě to  
 využívám ve své profesi  
     k usměrňování platového vývoje  
     jako zdroj informací pro kolektivní vyjednávání  
     jako zdroj dat pro výzkum  
     ke studiu

2.3 Využíváte i jiné zdroje informací o výdělcích?

- Český statistický úřad  
 šetření poradenských firem  
 informace od zaměstnavatelských svazů, odborových organizací  
 tisk

### 3 Jak hodnotíte obsah publikace?

3.1 Do jaké míry publikace vyhovuje Vaším potřebám?

- do značné míry  málo  nevyhovuje

## Příloha

3.2 Rozsah publikace je

- vyhovující       příliš velký       nedostatečný

3.3 Forma tabulek je

- vyhovující       málo přehledná       nevhovující

3.4 Jsou používané indikátory platového vývoje (průměrný hodinový výdělek, měsíční hrubý plat) a údaje o odpracovaném čase (placená doba, odpracovaná doba) dostatečně srozumitelné?

- ano       částečně       vůbec ne

3.5 Které statistiky používáte?

- průměr       medián       kvartily       decily

3.6 Postačuje technický popis šetření v dodatku publikace k získání základního přehledu o použitých metodách a postupech?

- ano       částečně       vůbec ne       nevím

3.7 Používáte i další formy výsledků šetření ISPV?

- na stránkách [www.mpsv.cz](http://www.mpsv.cz)       na stránkách [www.ispv.cz](http://www.ispv.cz)

3.8 Máte námět pro zlepšení úrovně výsledkové publikace?

.....

.....

.....

## 4 Co jste se dověděli z výsledků šetření?

4.1 Poskytuje statistické šetření ISPV celkově užitečné informace o úrovni výdělků podle zaměstnání?

- ano       částečně       vůbec ne

4.2 Máte námět pro zlepšení úrovně šetření?

.....

.....

.....