



# Informační systém o průměrném výdělku

rok  
**2011**  
Mzdová sféra

## **Copyright - MPSV ČR**

Publikace ani její část nesmí být kopírována, rozšiřována a zařazována do informačních systémů v jakékoliv formě (elektronické, mechanické, optické, magnetické aj.) bez písemného souhlasu

**Ministerstva práce a sociálních věcí**

**Zpracovatel: TREXIMA, spol. s r.o., tř. T. Bati 299, 764 21 Zlín - Louky**



# Informační systém o průměrném výdělku

rok  
**2011**  
Mzdová sféra

Revidované výsledky ke dni 26. 3. 2013



## O b s a h :

<b>Úvod</b> .....	7
-------------------	---

**Výsledková část - mzdová sféra ČR**

Základní metodické přístupy .....	11
Popis publikovaných tabulek .....	12

**Hrubá měsíční mzda**

MZS-M0	Základní informace o hrubé měsíční mzdě .....	15
MZS-M1	Hrubá měsíční mzda podle pohlaví a věku .....	16
MZS-M2	Hrubá měsíční mzda podle vzdělání.....	18
MZS-M4	Hrubá měsíční mzda podle krajů .....	20
MZS-M5	Hrubá měsíční mzda podle státního občanství .....	22
MZS-M6	Hrubá měsíční mzda podle sekcí ekonomických činností CZ-NACE.....	22
MZS-M7	Hrubá měsíční mzda podle hlavních tříd a tříd zaměstnání CZ-ISCO.....	24
MZS-M8	Hrubá měsíční mzda podle podskupin a kategorií zaměstnání CZ-ISCO .....	28

**Měsíční odpracovaná a neodpracovaná doba**

MZS-T0	Základní informace o měsíční odpracované a neodpracované době .....	49
MZS-T1	Měsíční odpracovaná a neodpracovaná doba podle pohlaví a věku .....	50
MZS-T2	Měsíční odpracovaná a neodpracovaná doba podle vzdělání.....	51
MZS-T4	Měsíční odpracovaná a neodpracovaná doba podle krajů .....	51
MZS-T5	Měsíční odpracovaná a neodpracovaná doba podle státního občanství .....	52
MZS-T6	Měsíční odpracovaná a neodpracovaná doba podle sekcí ekonomických činností CZ-NACE .....	52
MZS-T7	Měsíční odpracovaná a neodpracovaná doba podle hlavních tříd a tříd zaměstnání CZ-ISCO .....	53
MZS-T8	Měsíční odpracovaná a neodpracovaná doba podle podskupin a kategorií zaměstnání CZ-ISCO .....	55

## **Dodatek - Technický popis šetření**

1. Koncepce šetření .....	67
1.1 Základní soubor .....	67
1.2 Výběrový design ISPV-MZS.....	67
1.3 Struktura výběrového souboru ISPV-MZS .....	68
2. Vstupní údaje .....	70
2.1 Sběr dat .....	70
2.2 Nejdůležitější vstupní údaje .....	71
2.3 Klasifikace a číselníky .....	71
3. Nejdůležitější sledované ukazatele .....	72
3.1 Hrubá měsíční mzda .....	72
3.2 Měsíční odpracovaná a neodpracovaná doba .....	74
4. Dopočtové metody a kvalita odhadů .....	75
4.1 Dopočtové metody .....	75
4.2 Kvalita statistických odhadů .....	76
5. Definice vybraných pojmů .....	77

## **Přílohy**

Dotazník .....	81
----------------	----



# Úvod





## Úvod

Informační systém o průměrném výděлку (ISPV) je systém pravidelného monitorování výdělkové úrovně a pracovní doby zaměstnanců v České republice formou statistického šetření. Sledovanými ukazateli výdělkové úrovně jsou hrubá měsíční mzda (plat) a hodinový výdělek. Šetření je obsahově harmonizováno se strukturálním šetřením EU „Structure of Earnings Survey“, viz nařízení Komise (ES) č. 1916/2000 ve znění pozdějších předpisů. Gestorem šetření je Ministerstvo práce a sociálních věcí (MPSV). K průběhu šetření a k výstupům se vyjadřuje komise, složená ze zástupců MPSV, Českého statistického úřadu (ČSÚ), Ministerstva financí, České národní banky, Českomoravské konfederace odborových svazů, Svazu průmyslu a dopravy ČR, CERGE-EI, VŠE v Praze a dalších institucí. Zpracovatelem ISPV je TREXIMA, spol. s r.o. ([www.trexima.cz](http://www.trexima.cz)).

Šetření ISPV sleduje výdělky ve mzdové i platové sféře. Ve mzdové sféře je zjišťování prováděno pod názvem „Čtvrtletní šetření o průměrném výděлку“ a je zařazeno do programu statistických zjišťování vyhlášených ČSÚ ve sbírce zákonů pro příslušný kalendářní rok (viz příloha č. 2 Vyhlášky č. 275/2011 Sb., částka 98, kterou se stanoví Program statistických zjišťování na rok 2012) a pro vybrané ekonomické subjekty je povinné. Čtvrtletně jsou zjišťovány základní údaje o mzdách, pracovní době a počtu zaměstnanců. Pololetně jsou navíc zjišťovány podrobné údaje o mzdách a pracovní době jednotlivých zaměstnanců. Zdrojem dat pro platovou sféru je Informační systém o platech, který je spravován Ministerstvem financí a je realizován s pololetní periodou.

Publikace ISPV o mzdách a pracovní době je v odvětvovém třídění vydávána každé čtvrtletí. V každém sudém čtvrtletí je publikace rozšířena o informace o hodinových výdělcích. Vedle čtvrtletních publikací vycházejí vždy za 1. pololetí a za celý rok publikace za mzdovou a platovou sféru s údaji o mzdách a pracovní době v podrobných klasifikacích, zejména podle jednotlivých zaměstnání. Jednou ročně jsou v rámci „Regionální statistiky ceny práce“ (RSCP) vydávány publikace za jednotlivé kraje ČR.

Výsledkové publikace ISPV ve formátu Excel a ve formátu PDF jsou k dispozici na internetových stránkách MPSV ([www.mpsv.cz](http://www.mpsv.cz)) v sekci *Příjmy a životní úroveň*. Regionální statistika je zveřejňována na stránkách <http://portal.mpsv.cz/> v sekci *Zaměstnanost* v podsekci *Statistiky* pod odkazem *Statistika výdělků*. Všechny výsledkové publikace a aktuální studie a analýzy z oblasti odměňování nabízí portál [www.ispv.cz](http://www.ispv.cz). Ten zároveň slouží jako podpora respondentům ISPV, kteří zde naleznou všechny potřebné informace a podpůrné nástroje pro zaslání dat.

Ministerstvo práce a sociálních věcí děkuje všem respondentům šetření za přípravu vstupních dat pro šetření. Svědomitý přístup respondentů a dodržování termínů pro předání dat umožňují pravidelně uveřejňovat tuto publikaci.





# Výsledková část

mzdová sféra ČR



## Výsledková část - mzdová sféra ČR

### Základní metodické přístupy

Tato publikace přináší charakteristiky hrubé měsíční mzdy a pracovní doby získané za mzdovou sféru v rámci šetření ISPV (ISPV-MZS). V ISPV se zařazují do mzdové sféry ekonomické subjekty, které odměňují mzdou podle § 109 odst. 2 zákona č. 262/2006 Sb., zákoníku práce, ve znění pozdějších předpisů.

Primárním výsledkem ISPV jsou statistiky mzdové úrovně jednotlivých zaměstnání v ČR (od roku 2011 v klasifikaci CZ-ISCO), dále statistiky mezd a pracovní doby v členění podle charakteristik zaměstnance i zaměstnavatele.

Od roku 2011 charakterizují výsledky ISPV-MZS celou zaměstnaneckou populaci v ČR, neboť jsou nově zahrnuti dříve nesledovaní zaměstnanci z malých podniků s méně než 10 zaměstnanci, a také zaměstnanci neziskových institucí a podnikatelů – fyzických osob. Tato změna znamená zvýšení reprezentativnosti statistických údajů obsažených v publikaci. K výraznějším změnám došlo u třídění podle zaměstnání, kde byla navíc od roku 2011 změněna klasifikace zaměstnání na CZ-ISCO (dříve KZAM-R).

Vedle podnikového výkaznictví ČSÚ je ISPV dalším zdrojem informací o mzdách a platech v České republice. Výkaznictví ČSÚ sbírá údaje o evidenčním počtu zaměstnanců a vyplacených mzdách za ekonomický subjekt a publikuje průměrné mzdy v členění podle podnikových charakteristik. Jeho účelem je makroekonomický pohled na jednotlivá odvětví ekonomiky v rámci dlouhé časové řady. Naproti tomu údaje z ISPV slouží primárně k porovnávání mzdové úrovně jednotlivých skupin zaměstnanců – při znalosti mzdové diference, mzdových složek, pracovní doby – mezi sebou v podrobné klasifikaci zaměstnání CZ-ISCO a v různých krajích. Navíc umožňuje standardizované srovnání mezi jednotlivými zeměmi EU. Při srovnávání výsledků průměrných mezd ČSÚ a ISPV je třeba vzít v úvahu rozdílnou definici mzdové sféry podle ISPV a podnikatelské sféry podle ČSÚ a rozdílný způsob přepočtu zaměstnanců (na plné úvazky podle ČSÚ a na plnou placenou dobu podle ISPV).

## Popis publikovaných tabulek

Tabulky v publikaci jsou rozděleny podle sledovaných ukazatelů do dvou základních okruhů. Charakteristiky hrubé měsíční mzdy, struktura mzdy a průměrná placená doba jsou v tabulkách s označením MZS-Mx a charakteristiky měsíční odpracované a neodpracované doby v tabulkách s označením MZS-Tx.

Tabulky typu Mx obsahují údaj o počtu zaměstnanců přepočteném podle placených měsíců (podrobnější vysvětlení v kapitole 3.1 Technického dodatku), dále nejvýznamnější charakteristiky mzdové diferenciací (viz tabulka níže), průměrnou mzdu a její složení (podíl odměn, příplatků a náhrad) a odpovídající měsíční placenou dobu.

Tabulky typu Tx obsahují údaj o počtu zaměstnanců přepočteném podle evidenčních měsíců (podrobnější vysvětlení v kapitole 3.2 Technického dodatku), dále průměrnou měsíční pracovní dobu s výší přesčasu a neodpracovanou dobu s dobou dovolené a nemoci.

### **Statistické charakteristiky používané ve výsledkových tabulkách:**

1. decil	První decil je hodnota, pod kterou leží 10 % nejnižších hodnot sledovaného znaku.
1. kvartil	První kvartil je hodnota, pod kterou leží 25 % nejnižších hodnot sledovaného znaku.
Medián	Medián je hodnota uprostřed vzestupně uspořádané řady hodnot sledovaného znaku, polovina hodnot je nižší než medián a druhá polovina je vyšší než medián.
3. kvartil	Třetí kvartil je hodnota, nad kterou leží 25 % nejvyšších hodnot sledovaného znaku.
9. decil	Devátý decil je hodnota, nad kterou leží 10 % nejvyšších hodnot sledovaného znaku.
Průměr	Průměr je počítán jako vážený (případně nevážený) aritmetický průměr sledovaného znaku.

### **Ostatní symboly používané ve výsledkových tabulkách:**

"Neuvedeno"	Symbol "Neuvedeno" označuje kategorii zaměstnanců, u které nebyl uveden kód příslušného třídícího znaku.
"*"	Symbol "*" označuje nezveřejnitelný údaj z důvodu malého (méně než 50 zaměstnanců) či nereprezentativního vzorku zaměstnanců.
"A", "B", "C"	Symboly "A", "B" a "C", které jsou uvedeny ve sloupci Kvalita odhadu v tabulce MZS-M8, charakterizují kvalitu odhadu mediánu hrubé měsíční mzdy. Symboly uvedené v závorkách označují zaměstnání, u kterých existuje přirozená dominance jednoho nebo dvou ekonomických subjektů. Více viz kapitola 4.2 Technického dodatku.



## Hrubá měsíční mzda





## Základní informace o hrubé měsíční mzdě

**Medián hrubé měsíční mzdy ..... 21 224 Kč/měs**

Index mediánu hrubé měsíční mzdy vůči roku 2010 ..... 103,1 %

## Diferenciace

1. decil - 10 % hrubých měsíčních mezd menších než ..... 11 170 Kč/měs

1. kvartil - 25 % hrubých měsíčních mezd menších než ..... 15 466 Kč/měs

Medián - 50 % hrubých měsíčních mezd menších než ..... 21 224 Kč/měs

3. kvartil - 25 % hrubých měsíčních mezd větších než ..... 29 004 Kč/měs

9. decil - 10 % hrubých měsíčních mezd větších než ..... 41 254 Kč/měs

**Průměr hrubé měsíční mzdy ..... 25 693 Kč/měs**

Podíl zaměstnanců s podprůměrnou hrubou měsíční mzdou ..... 69,2 %

## Vybrané složky hrubé měsíční mzdy

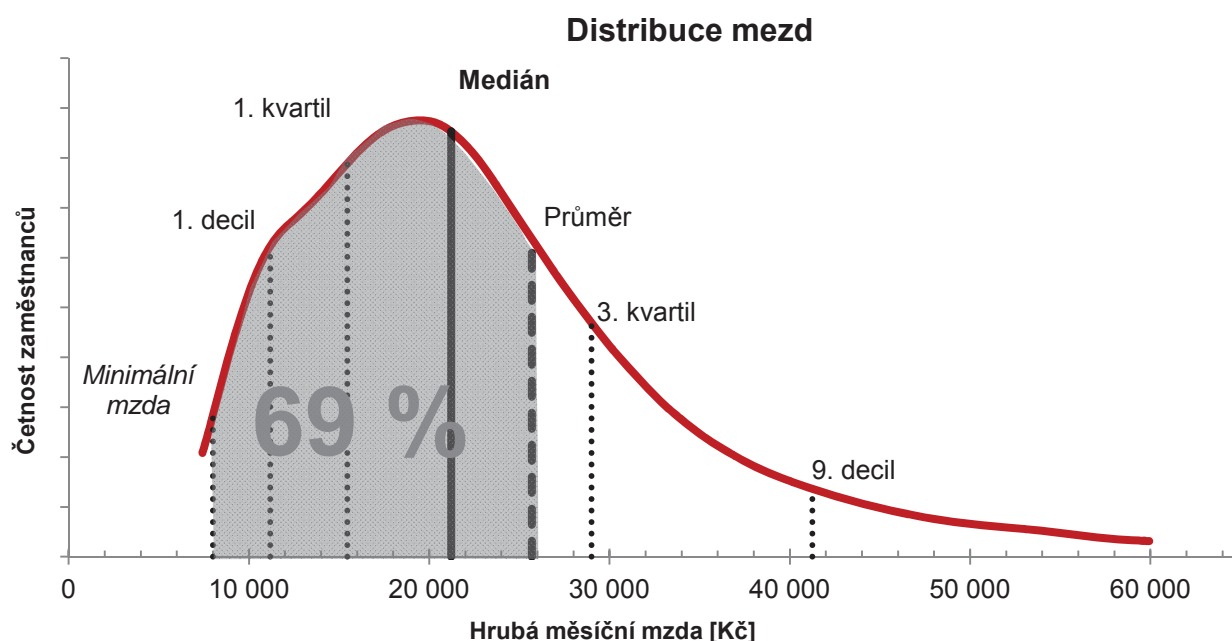
Odměny ..... 15,9 %

Příplatky ..... 4,3 %

Náhrady ..... 9,8 %

**Průměrná placená doba ..... 173,3 hod/měs**

**Počet zaměstnanců (přečtený podle placených měsíců) ..... 2 872,1 tis. osob**

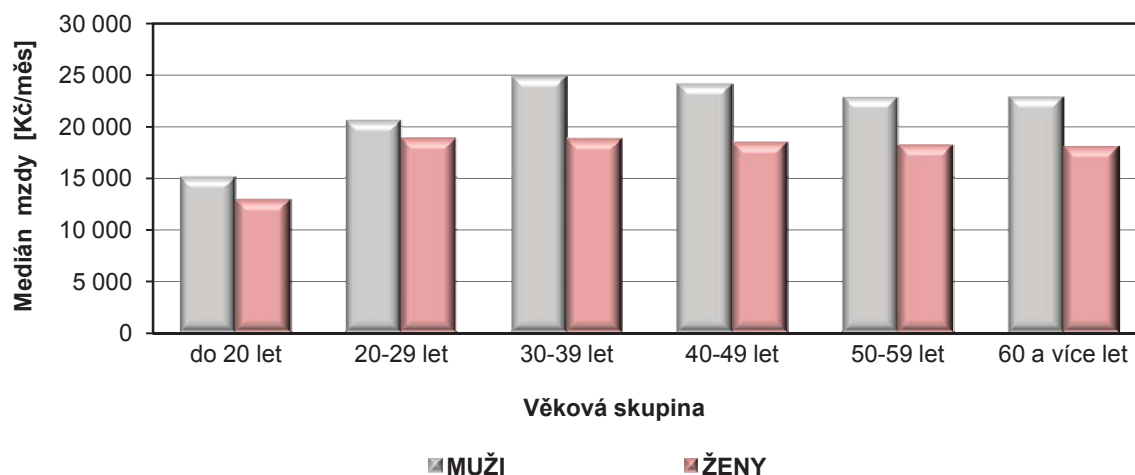


Revidované výsledky ke dni 26. 3. 2013

## Hrubá měsíční mzda podle pohlaví a věku

Pohlaví/ Věková skupina	Počet zaměstnanců přepočtený podle placených měsíců	Hrubá měsíční mzda	
		Medián	Meziroční index
	tis. osob	Kč/měs	%
<b>CELKEM - mzdová sféra ČR</b>	<b>2 872,1</b>	<b>21 224</b>	<b>103,1</b>
do 20 let	8,6	14 326	104,4
20 - 29 let	512,4	19 858	102,2
30 - 39 let	843,1	22 424	103,6
40 - 49 let	725,6	21 421	103,5
50 - 59 let	636,4	20 926	103,2
60 a více let	146,0	21 735	102,7
<b>MUŽI</b>	<b>1 726,4</b>	<b>23 153</b>	<b>103,0</b>
do 20 let	5,6	15 058	102,3
20 - 29 let	311,9	20 542	103,0
30 - 39 let	523,9	24 798	103,2
40 - 49 let	402,0	24 057	103,7
50 - 59 let	371,4	22 790	102,8
60 a více let	111,6	22 809	103,4
<b>ŽENY</b>	<b>1 145,7</b>	<b>18 419</b>	<b>103,2</b>
do 20 let	3,0	12 852	100,7
20 - 29 let	200,4	18 735	101,1
30 - 39 let	319,2	18 681	103,9
40 - 49 let	323,7	18 367	103,8
50 - 59 let	265,0	18 101	103,7
60 a více let	34,4	17 942	102,6

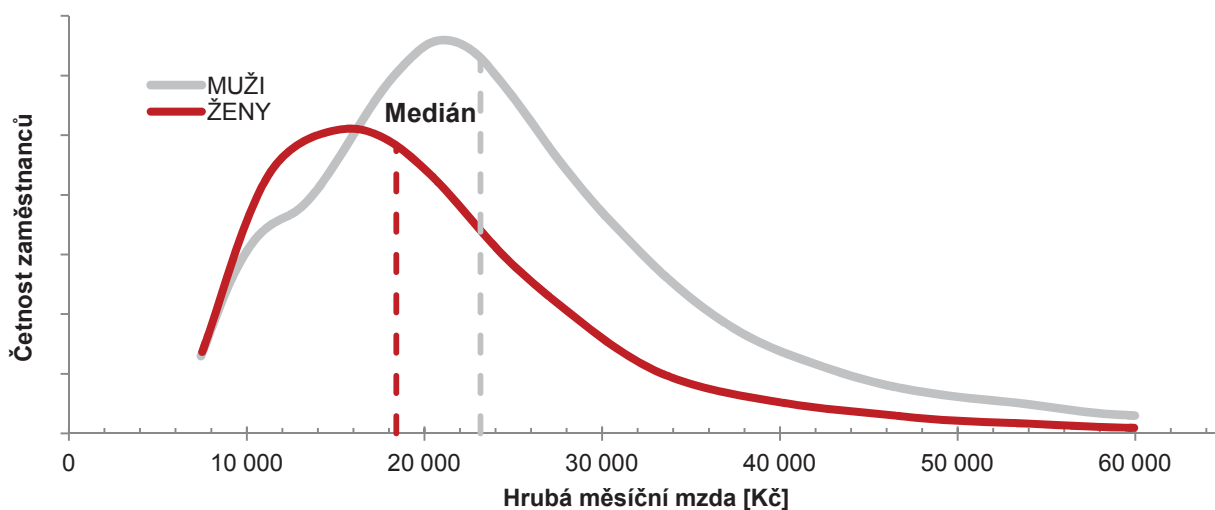
## Medián hrubé měsíční mzdy podle pohlaví a věku



## Hrubá měsíční mzda podle pohlaví a věku

Diferenciace hrubé měsíční mzdy				Hrubá měsíční mzda				Placená doba
1. decil	1. kvartil	3. kvartil	9. decil	Průměr	z toho			
Kč/měs	Kč/měs	Kč/měs	Kč/měs		Odměny	Příplatky	Náhrady	
				Kč/měs	%	%	%	hod/měs
<b>11 170</b>	<b>15 466</b>	<b>29 004</b>	<b>41 254</b>	<b>25 693</b>	<b>15,9</b>	<b>4,3</b>	<b>9,8</b>	<b>173,3</b>
9 682	11 643	17 354	20 762	14 900	10,6	5,9	8,0	174,6
10 842	14 843	26 082	33 733	21 695	14,1	4,5	9,3	173,7
11 306	15 948	31 495	45 933	27 500	16,1	4,0	9,7	173,2
11 134	15 565	29 270	42 072	26 701	16,5	4,4	9,8	173,1
11 436	15 452	28 175	39 873	25 166	16,0	4,6	10,0	173,2
11 013	15 521	30 472	45 445	27 210	17,1	4,1	10,1	173,5
<b>12 197</b>	<b>17 318</b>	<b>31 443</b>	<b>45 294</b>	<b>28 403</b>	<b>16,9</b>	<b>4,5</b>	<b>9,7</b>	<b>174,3</b>
9 590	12 684	18 703	21 902	15 751	11,7	6,4	8,5	174,9
11 137	15 452	26 850	34 569	22 402	14,8	4,8	9,3	174,2
12 619	18 282	34 704	50 434	30 567	17,2	4,2	9,6	174,2
12 578	18 188	32 901	48 607	30 904	17,9	4,7	9,7	174,5
12 866	17 501	30 301	43 276	27 793	16,7	4,8	10,0	174,4
11 808	16 832	31 572	47 298	28 681	17,6	4,3	10,2	173,8
<b>10 463</b>	<b>13 577</b>	<b>25 146</b>	<b>34 570</b>	<b>21 609</b>	<b>13,9</b>	<b>3,9</b>	<b>9,8</b>	<b>171,7</b>
9 848	10 750	14 662	17 524	13 304	8,2	4,7	6,9	174,0
10 627	14 030	24 928	32 149	20 594	12,8	3,8	9,2	172,8
10 413	13 618	26 050	37 250	22 467	13,6	3,6	9,8	171,6
10 466	13 635	24 636	33 727	21 481	13,9	4,0	9,9	171,4
10 541	13 352	24 742	34 138	21 484	14,7	4,2	10,2	171,5
9 889	12 576	26 822	40 514	22 435	15,0	3,5	9,6	172,3

## Distribuce mezd podle pohlaví

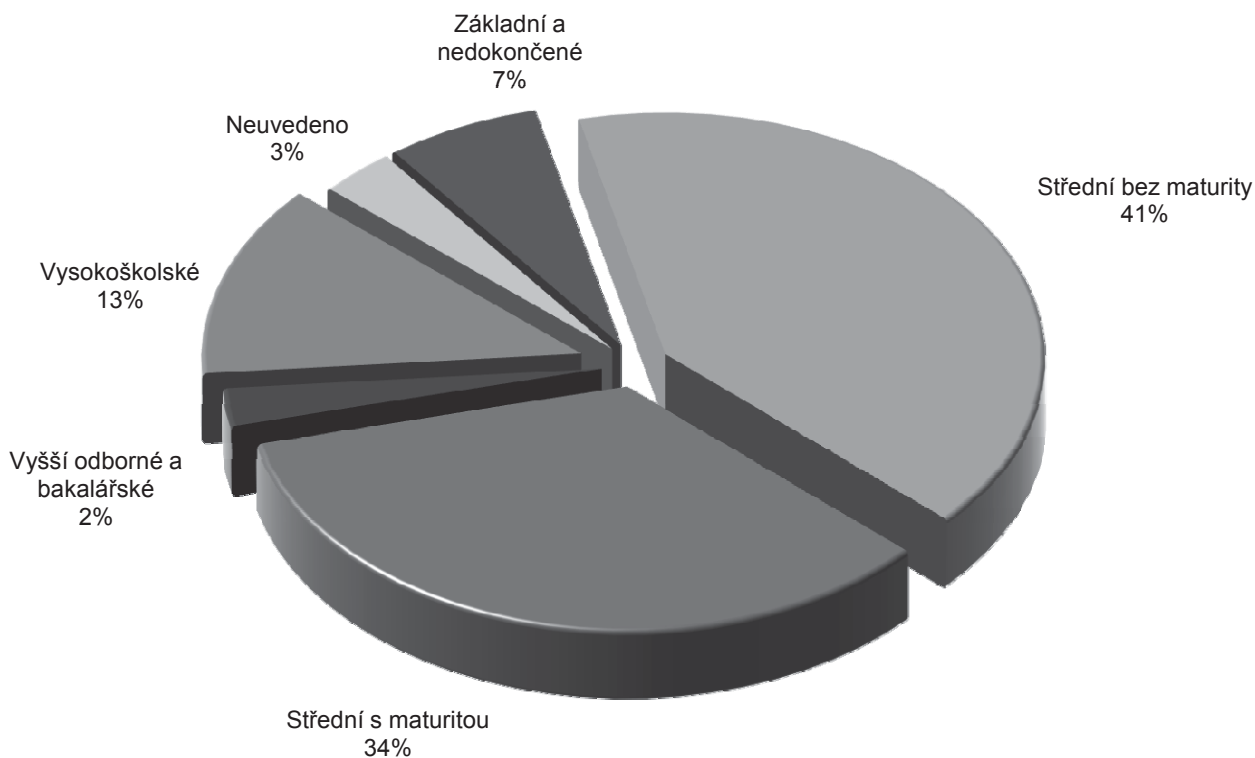


Revidované výsledky ke dni 26. 3. 2013

## Hrubá měsíční mzda podle vzdělání

Stupeň dosaženého vzdělání (KKOV)		Počet zaměstnanců přepočtený podle placených měsíců tis. osob	Hrubá měsíční mzda	
			Medián	Meziroční index
			Kč/měs	%
Základní a nedokončené	A-C	189,4	<b>15 873</b>	102,9
Střední bez maturity	D,E,H,J	1 162,9	<b>18 801</b>	103,2
Střední s maturitou	K-M	988,7	<b>22 952</b>	102,1
Vyšší odborné a bakalářské	N,R	71,3	<b>26 095</b>	101,2
Vysokoškolské	T,V	367,5	<b>36 551</b>	103,8
Neuvedeno		92,3	<b>18 285</b>	107,1
<b>CELKEM - mzdová sféra ČR</b>		<b>2 872,1</b>	<b>21 224</b>	<b>103,1</b>

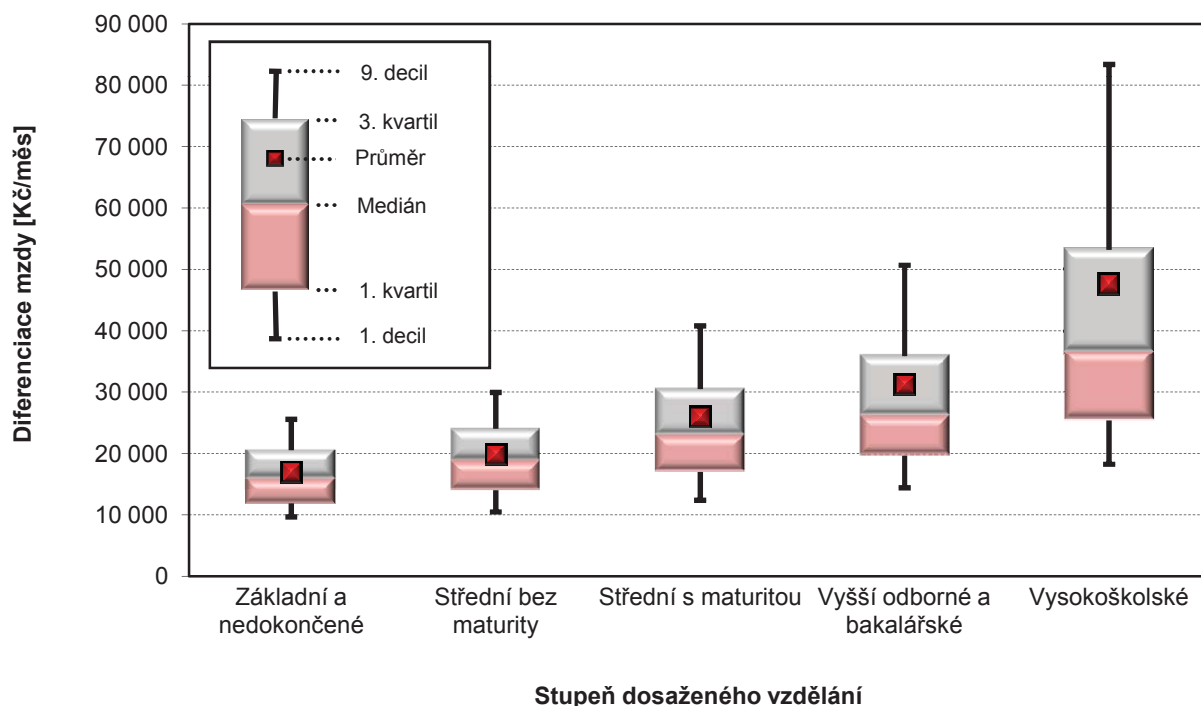
## Struktura zaměstnanců podle vzdělání



## Hrubá měsíční mzda podle vzdělání

Diferenciace hrubé měsíční mzdy				Hrubá měsíční mzda				Placená doba
1. decil	1. kvartil	3. kvartil	9. decil	Průměr	z toho			
					Odměny	Příplatky	Náhrady	
Kč/měs	Kč/měs	Kč/měs	Kč/měs	Kč/měs	%	%	%	hod/měs
9 680	11 897	20 528	25 569	16 979	13,5	6,7	10,3	173,9
10 489	14 056	24 041	29 978	19 863	15,4	6,1	10,2	174,4
12 396	17 022	30 499	40 811	25 995	15,4	4,0	9,5	172,2
14 426	19 665	35 884	50 690	31 210	14,7	3,0	9,4	172,1
18 251	25 404	53 202	83 393	47 703	18,4	2,2	9,5	172,4
10 018	12 827	24 840	35 102	21 900	13,0	3,6	9,0	173,7
<b>11 170</b>	<b>15 466</b>	<b>29 004</b>	<b>41 254</b>	<b>25 693</b>	<b>15,9</b>	<b>4,3</b>	<b>9,8</b>	<b>173,3</b>

## Diferenciace hrubé měsíční mzdy podle vzdělání

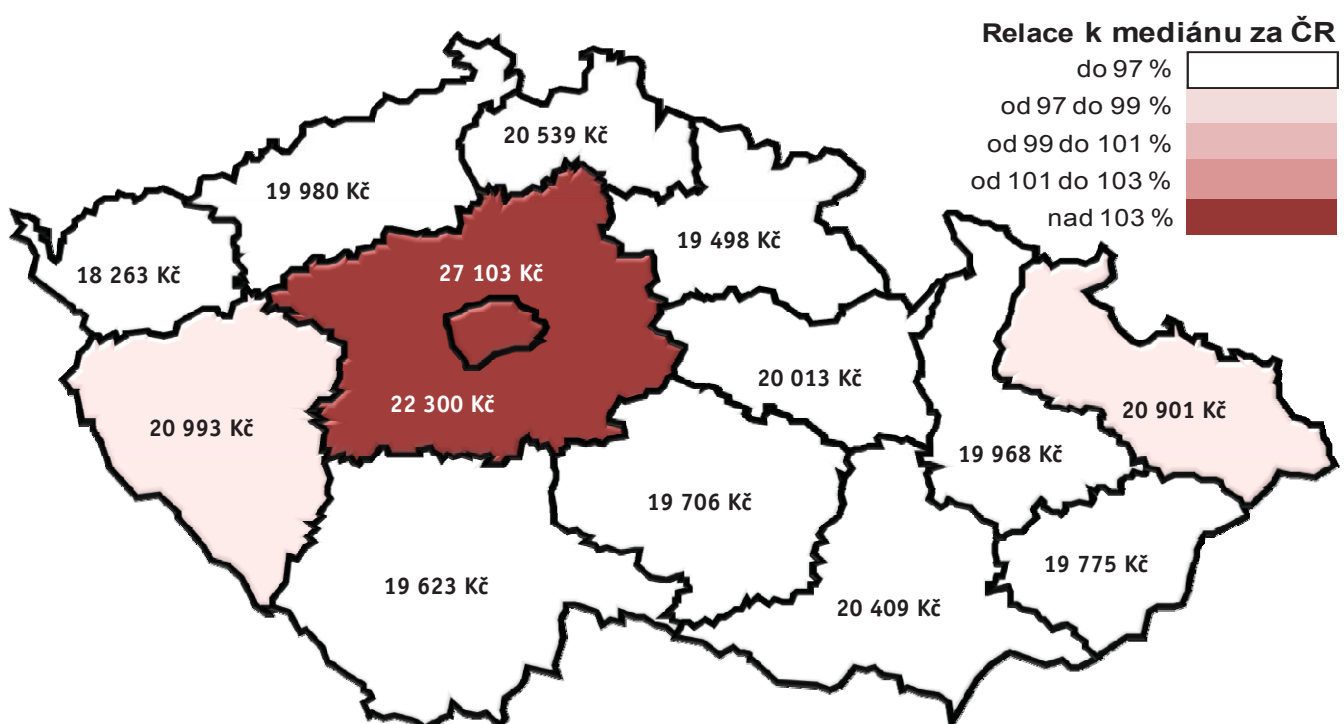


Revidované výsledky ke dni 26. 3. 2013

## Hrubá měsíční mzda podle krajů

Kraj NUTS 3	Počet zaměstnanců přepočtený podle placených měsíců	Hrubá měsíční mzda	
		Medián	Meziroční index
		tis. osob	Kč/měs
CZ010 Hlavní město Praha	533,1	<b>27 103</b>	103,2
CZ020 Středočeský	283,3	<b>22 300</b>	106,1
CZ031 Jihočeský	163,4	<b>19 623</b>	104,4
CZ032 Plzeňský	157,9	<b>20 993</b>	102,7
CZ041 Karlovarský	75,0	<b>18 263</b>	99,9
CZ042 Ústecký	190,6	<b>19 980</b>	101,8
CZ051 Liberecký	108,1	<b>20 539</b>	102,3
CZ052 Královéhradecký	143,2	<b>19 498</b>	102,5
CZ053 Pardubický	133,6	<b>20 013</b>	103,8
CZ063 Vysočina	130,8	<b>19 706</b>	106,0
CZ064 Jihomoravský	317,6	<b>20 409</b>	105,3
CZ071 Olomoucký	156,0	<b>19 968</b>	105,9
CZ072 Zlínský	160,0	<b>19 775</b>	103,0
CZ080 Moravskoslezský	317,0	<b>20 901</b>	101,7

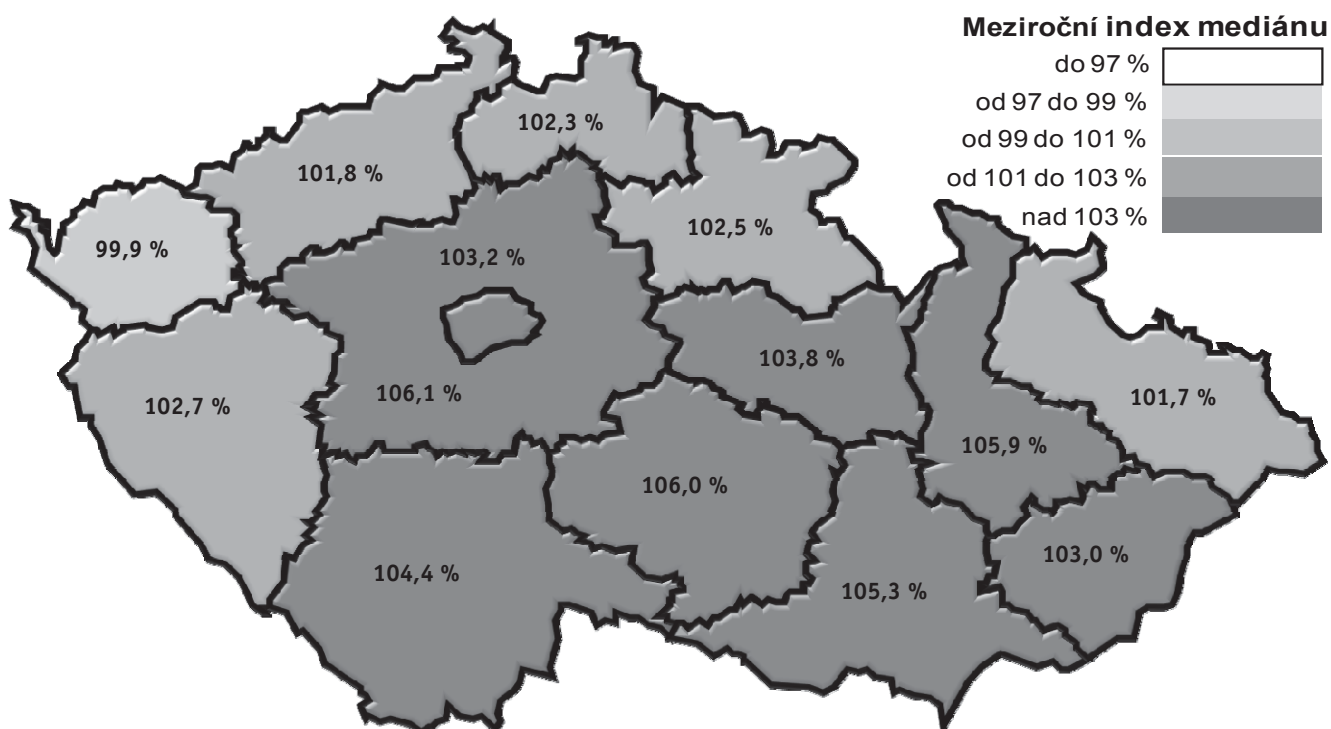
## Medián hrubé měsíční mzdy v jednotlivých krajích



## Hrubá měsíční mzda podle krajů

Diferenciace hrubé měsíční mzdy				Hrubá měsíční mzda				Placená doba
1. decil	1. kvartil	3. kvartil	9. decil	Průměr	z toho			
					Odměny	Příplatky	Náhrady	
Kč/měs	Kč/měs	Kč/měs	Kč/měs	Kč/měs	%	%	%	hod/měs
11 578	18 831	39 560	62 264	35 415	15,8	2,6	9,4	172,9
11 479	16 135	30 072	40 167	25 943	15,7	4,9	9,6	173,2
11 357	15 016	26 357	35 848	22 873	17,2	4,4	9,6	174,2
11 177	15 694	27 290	36 932	23 691	14,8	4,9	9,7	174,1
11 140	14 016	24 576	32 304	21 055	15,6	6,5	9,7	173,3
10 437	14 168	26 896	36 402	23 003	14,1	5,5	9,8	173,0
11 179	15 169	26 613	35 784	23 170	17,1	6,3	9,9	173,4
11 473	14 811	25 784	34 116	22 252	15,0	5,3	10,0	173,1
11 477	15 273	26 030	34 443	22 758	17,1	4,9	9,9	173,6
11 904	15 384	25 436	33 367	22 369	17,6	5,0	10,3	174,2
10 783	14 932	28 063	39 775	24 429	16,3	3,5	9,7	173,9
10 802	14 954	25 903	33 270	22 192	14,5	4,9	10,2	173,4
11 188	14 789	25 644	34 363	22 367	15,7	5,3	10,1	174,3
10 659	14 701	28 032	37 528	23 746	16,6	5,1	10,3	171,6

## Meziroční změna mediánu hrubé měsíční mzdy podle krajů



Revidované výsledky ke dni 26. 3. 2013

## Hrubá měsíční mzda podle státního občanství

Státní občanství	Počet zaměstnanců přepočtený podle placených měsíců	Hrubá měsíční mzda	
		Medián	Meziroční index
	tis. osob	Kč/měs	%
CZ Česká republika	2 760,9	21 248	103,1
SK Slovensko	51,6	22 466	103,0
UA Ukrajina	11,6	15 697	103,5
PL Polsko	9,9	19 859	111,9
RO Rumunsko	3,5	17 279	86,7
BG Bulharsko	2,6	15 149	85,1
Ostatní	32,0	20 831	104,0
<b>CELKEM - mzdová sféra ČR</b>	<b>2 872,1</b>	<b>21 224</b>	<b>103,1</b>

Revidované výsledky ke dni 26. 3. 2013

## Hrubá měsíční mzda podle секcí ekonomických činností CZ-NACE

Sekce CZ-NACE	Počet zaměstnanců přepočtený podle placených měsíců	Hrubá měsíční mzda	
		Medián	Meziroční index
	tis. osob	Kč/měs	%
A Zemědělství, lesnictví a rybářství	93,3	18 599	101,0
B Těžba a dobývání	32,0	29 690	103,5
C Zpracovatelský průmysl	983,5	21 719	104,5
D Výroba a rozvod elektřiny, plynu, tepla	28,7	34 661	96,6
E Zásobování vodou, činnosti související s odpady	44,3	22 137	98,7
F Stavebnictví	218,8	20 623	100,6
G Obchod, opravy motorových vozidel	450,8	18 942	104,9
H Doprava a skladování	224,8	21 764	101,4
I Ubytování, stravování a pohostinství	99,3	11 185	105,8
J Informační a komunikační činnosti	90,0	36 768	102,9
K Peněžnictví a pojišťovnictví	65,7	35 272	99,3
L Činnosti v oblasti nemovitostí	35,6	19 163	99,6
M Profesní, vědecké a technické činnosti	135,4	27 917	107,8
N Administrativní a podpůrné činnosti	130,2	14 285	105,0
O Veřejná správa, obrana, sociální zabezpečení	8,1	27 413	100,6
P Vzdělávání	57,1	25 645	103,9
Q Zdravotní a sociální péče	115,1	20 718	96,3
R Kulturní, zábavní a rekreační činnosti	21,9	18 403	100,0
S Ostatní činnosti	37,5	17 066	100,0
<b>CELKEM - mzdová sféra ČR</b>	<b>2 872,1</b>	<b>21 224</b>	<b>103,1</b>



## Hrubá měsíční mzda podle státního občanství

Diferenciace hrubé měsíční mzdy				Hrubá měsíční mzda				Placená doba
1. decil	1. kvartil	3. kvartil	9. decil	Průměr	z toho			
Kč/měs	Kč/měs	Kč/měs	Kč/měs		Kč/měs	Odměny	Příplatky	Náhrady
					%	%	%	
11 309	15 560	28 947	41 009	25 570	16,0	4,3	9,8	173,2
9 662	13 753	31 320	47 297	27 574	13,8	4,8	9,5	175,3
8 323	10 156	22 144	28 356	17 883	11,2	4,9	8,9	175,3
10 960	14 663	25 961	35 013	23 857	15,3	8,3	9,5	172,0
8 545	10 379	31 404	48 619	24 179	8,9	5,4	8,7	174,2
8 700	10 507	25 365	40 008	22 775	11,0	4,7	8,7	175,1
8 465	11 095	37 643	65 445	37 088	12,8	2,9	8,5	174,0
<b>11 170</b>	<b>15 466</b>	<b>29 004</b>	<b>41 254</b>	<b>25 693</b>	<b>15,9</b>	<b>4,3</b>	<b>9,8</b>	<b>173,3</b>

## Hrubá měsíční mzda podle sekcí ekonomických činností CZ-NACE

Diferenciace hrubé měsíční mzdy				Hrubá měsíční mzda				Placená doba
1. decil	1. kvartil	3. kvartil	9. decil	Průměr	z toho			
Kč/měs	Kč/měs	Kč/měs	Kč/měs		Kč/měs	Odměny	Příplatky	Náhrady
					%	%	%	
12 145	15 126	22 544	28 203	19 894	17,0	4,2	9,8	181,9
19 512	24 274	37 935	46 983	33 107	23,3	8,9	12,5	169,6
12 885	16 523	28 592	37 923	25 117	16,3	5,6	10,3	172,5
20 496	25 922	44 192	62 184	41 019	18,2	6,6	10,3	166,3
14 279	18 379	26 447	33 798	24 521	19,7	5,0	10,3	171,6
11 689	15 758	27 139	37 478	24 059	17,6	2,0	9,5	176,8
10 429	13 684	26 892	40 150	24 009	16,3	2,3	8,8	173,9
12 485	17 084	26 987	32 475	23 643	11,4	7,2	10,1	171,7
8 256	9 221	15 631	21 145	13 883	7,5	2,5	8,2	172,9
19 463	26 249	55 094	81 411	47 123	16,3	2,5	9,1	172,4
20 103	25 606	53 012	84 940	48 552	19,8	0,9	9,8	173,0
9 142	12 121	28 134	40 498	23 554	11,3	2,7	8,8	174,0
13 809	19 856	38 909	53 136	33 435	15,6	1,5	8,8	173,0
8 876	10 258	21 091	28 422	17 765	13,1	4,3	8,6	171,6
21 238	23 921	37 179	51 788	34 083	18,9	8,0	10,7	171,3
14 397	19 614	35 141	50 161	30 476	21,1	4,4	13,2	173,6
12 164	15 546	27 421	39 187	24 442	10,1	10,3	9,4	173,4
10 055	13 140	22 808	29 428	20 006	16,6	3,6	8,9	173,8
8 794	11 915	23 931	32 653	20 119	14,0	2,7	8,9	172,2
<b>11 170</b>	<b>15 466</b>	<b>29 004</b>	<b>41 254</b>	<b>25 693</b>	<b>15,9</b>	<b>4,3</b>	<b>9,8</b>	<b>173,3</b>

Revidované výsledky ke dni 26. 3. 2013

## Hrubá měsíční mzda podle hlavních tříd a tříd zaměstnání CZ-ISCO

Hlavní třída / Třída zaměstnání CZ-ISCO	Počet zaměstnanců přepočtený podle placených měsíců	Hrubá měsíční mzda	
		Medián	Meziroční index
	tis. osob	Kč/měs	%
<b>D Manuální pracovníci</b>	<b>1 555,9</b>	<b>18 230</b>	<b>103,3</b>
<b>T Nemanuální pracovníci</b>	<b>1 313,4</b>	<b>26 424</b>	<b>103,1</b>
<b>1 Řídící pracovníci</b>	<b>153,1</b>	<b>40 649</b>	<b>105,8</b>
11 Nejvyšší představitelé společností	17,8	41 189	106,4
12 Řídící prac.správy podniku, obchod., admin. a pod. činností	48,6	46 120	103,0
13 Řídící pracovníci výroby, IT, vzdělávání a příbuzných oborů	62,9	42 788	106,7
14 Řídící prac.ubyt.,strav.služeb,obchodu,ost.řídící pracovníci	23,2	25 719	108,7
<b>2 Specialisté</b>	<b>294,2</b>	<b>34 888</b>	<b>105,8</b>
21 Specialisté v oblasti vědy a techniky	78,3	36 186	105,8
22 Specialisté v oblasti zdravotnictví	29,6	31 331	102,7
23 Specialisté v oblasti výchovy a vzdělávání	32,5	28 584	104,3
24 Specialisté v obchodní sféře a veřejné správě	82,2	36 678	106,1
25 Specialisté v oblasti ICT	42,6	40 594	102,7
26 Specialisté obl. právní, sociální, kulturní a příbuz.oblastí	29,1	28 915	106,1
<b>3 Techničtí a odborní pracovníci</b>	<b>548,4</b>	<b>25 700</b>	<b>102,9</b>
31 Techničtí a odborní pracovníci v oblasti vědy a techniky	192,7	27 542	104,1
32 Odborní pracovníci v oblasti zdravotnictví	55,8	21 345	96,5
33 Odborní pracovníci v obchodní sféře a veřejné správě	257,3	25 315	102,6
34 Odborní pracovníci v obl.práva,kultury,sportu,příbuz.oborech	12,7	20 397	102,4
35 Technici v oblasti ICT	29,4	32 450	101,9
<b>4 Úředníci</b>	<b>251,5</b>	<b>20 480</b>	<b>103,9</b>
41 Všeobecní admin.pracovníci,sekretáři,pracovníci zadávání dat	77,8	19 669	102,7
42 Pracovníci informačních služeb,na přepážkách,v příb.oborech	48,7	20 443	102,1
43 Úředníci pro zpracování číselných údajů a v logistice	103,6	21 423	104,1
44 Ostatní úředníci	21,3	18 291	104,2
<b>5 Pracovníci ve službách a prodeji</b>	<b>355,4</b>	<b>13 618</b>	<b>104,9</b>
51 Pracovníci v oblasti osobních služeb	98,2	11 525	106,4
52 Pracovníci v oblasti prodeje	197,5	14 449	104,9
53 Pracovníci osob.péče ve vzdělávání,zdravotnictví,příbuz.obl.	17,5	15 339	95,6
54 Pracovníci v oblasti ochrany a ostrahy	42,2	11 876	101,8

## Hrubá měsíční mzda podle hlavních tříd a tříd zaměstnání CZ-ISCO

Diferenciace hrubé měsíční mzdy				Hrubá měsíční mzda				Placená doba
1. decil	1. kvartil	3. kvartil	9. decil	Průměr	z toho			
					Odměny	Příplatky	Náhrady	
Kč/měs	Kč/měs	Kč/měs	Kč/měs	Kč/měs	%	%	%	hod/měs
<b>10 291</b>	<b>13 540</b>	<b>23 469</b>	<b>29 241</b>	<b>19 249</b>	<b>14,9</b>	<b>6,5</b>	<b>10,3</b>	<b>174,3</b>
<b>13 965</b>	<b>19 493</b>	<b>37 717</b>	<b>54 915</b>	<b>33 329</b>	<b>16,6</b>	<b>2,8</b>	<b>9,4</b>	<b>172,1</b>
<b>17 832</b>	<b>26 237</b>	<b>67 031</b>	<b>114 911</b>	<b>59 279</b>	<b>21,0</b>	<b>1,6</b>	<b>9,0</b>	<b>171,7</b>
15 225	25 319	86 788	185 095	81 942	25,7	0,9	8,3	172,2
21 925	30 442	76 978	126 318	65 493	20,6	1,4	9,1	171,1
20 296	28 406	66 498	108 703	57 402	20,7	1,9	9,3	171,6
12 678	17 089	41 159	66 434	34 602	15,8	2,3	8,6	173,0
<b>19 823</b>	<b>25 759</b>	<b>47 821</b>	<b>67 280</b>	<b>40 969</b>	<b>16,1</b>	<b>2,9</b>	<b>9,9</b>	<b>172,5</b>
22 322	27 598	47 175	62 310	40 670	15,6	2,3	9,7	171,0
18 513	23 580	45 219	60 627	36 792	11,0	9,6	9,2	176,5
18 155	22 106	39 635	57 326	34 532	21,6	4,1	14,6	173,3
19 932	26 694	51 057	75 368	44 573	17,6	1,3	9,4	172,0
23 273	29 791	56 717	77 384	47 018	15,3	3,1	9,2	173,1
15 784	21 042	41 721	53 083	34 168	13,9	1,6	9,2	172,3
<b>14 872</b>	<b>19 899</b>	<b>33 870</b>	<b>45 010</b>	<b>28 999</b>	<b>16,0</b>	<b>3,2</b>	<b>9,4</b>	<b>171,9</b>
16 561	21 740	35 599	45 186	30 197	16,9	4,3	9,6	172,1
14 363	17 647	25 877	30 113	22 053	10,2	8,2	9,5	171,5
14 205	19 565	33 865	46 175	29 132	16,8	1,6	9,4	171,9
11 833	15 580	26 787	34 330	22 654	13,4	3,0	9,1	171,1
13 805	23 579	42 727	60 056	36 207	13,9	3,4	8,8	172,2
<b>12 001</b>	<b>16 244</b>	<b>26 095</b>	<b>32 692</b>	<b>22 048</b>	<b>12,6</b>	<b>3,0</b>	<b>9,2</b>	<b>171,3</b>
10 124	14 232	26 312	35 044	21 797	12,2	1,3	8,9	172,8
12 755	16 933	23 969	28 810	21 107	13,1	3,1	9,0	168,8
12 831	16 802	27 545	33 195	22 920	13,6	4,4	9,5	172,6
15 612	16 533	21 658	28 955	20 882	8,1	2,4	9,6	165,2
<b>8 976</b>	<b>10 474</b>	<b>18 150</b>	<b>24 563</b>	<b>15 554</b>	<b>10,8</b>	<b>5,3</b>	<b>8,6</b>	<b>173,1</b>
8 273	9 238	16 798	24 812	14 240	8,9	4,8	8,6	172,5
9 608	11 390	18 874	24 770	16 391	12,1	4,1	8,6	173,7
11 764	13 266	17 686	21 428	16 072	7,7	10,0	9,3	172,3
9 049	9 819	16 209	24 491	14 484	9,6	10,7	8,7	172,3

Revidované výsledky ke dni 26. 3. 2013

## Hrubá měsíční mzda podle hlavních tříd a tříd zaměstnání CZ-ISCO

Hlavní třída / Třída zaměstnání CZ-ISCO	Počet zaměstnanců přepočtený podle placených měsíců	Hrubá měsíční mzda	
		Medián	Meziroční index
	tis. osob	Kč/měs	%
<b>6 Kvalifikovaní pracovníci v zemědělství, lesnictví a rybářství</b>	<b>31,3</b>	<b>16 967</b>	<b>101,2</b>
61 Kvalifikovaní pracovníci v zemědělství	28,1	17 095	101,3
62 Kvalifikovaní pracovníci v lesnictví, rybářství a myslivosti	3,2	15 910	106,9
<b>7 Řemeslníci a opraváři</b>	<b>529,6</b>	<b>20 379</b>	<b>104,0</b>
71 Řemeslníci, kvalif. pracovníci na stavbách (kromě elektrikářů)	108,1	18 222	103,4
72 Kovodělníci, strojírenští dělníci, pracovníci v příb. oborech	246,9	22 160	104,0
73 Pracovníci v obl. uměleckých a tradičních řemesel, polygrafie	22,7	17 992	104,1
74 Pracovníci v oboru elektroniky a elektrotechniky	67,2	23 219	102,9
75 Zpracovatelé potravin, dřeva, textilu, pracovníci příbuz. oborů	84,7	15 808	106,2
<b>8 Obsluha strojů a zařízení, montéři</b>	<b>542,6</b>	<b>20 136</b>	<b>102,0</b>
81 Obsluha stacionárních strojů a zařízení	188,9	20 542	103,6
82 Montážní dělníci výrobků a zařízení	117,0	18 275	102,0
83 Řidiči a obsluha pojízdných zařízení	234,8	20 627	100,9
<b>9 Pomocní a nekvalifikovaní pracovníci</b>	<b>163,3</b>	<b>14 099</b>	<b>103,7</b>
91 Uklízeči a pomocníci	48,0	11 386	102,8
92 Pomocní pracovníci v zemědělství, lesnictví a rybářství	3,7	13 843	101,3
93 Pomocní pracovníci těžby, staveb., výroby, dopravy a příb. ob.	95,9	16 075	104,3
94 Pomocní pracovníci při přípravě jídla	3,9	10 982	107,4
95 Pracovníci pouličního prodeje a poskytování služeb	0,0	11 598	#####
96 Pracovníci s odpady a ostatní pomocní pracovníci	11,7	15 428	105,9
<b>Neuvedeno</b>	<b>2,8</b>	<b>15 213</b>	<b>#####</b>
<b>CELKEM - mzdová sféra ČR</b>	<b>2 872,1</b>	<b>21 224</b>	<b>103,1</b>

## Hrubá měsíční mzda podle hlavních tříd a tříd zaměstnání CZ-ISCO

Diferenciace hrubé měsíční mzdy				Hrubá měsíční mzda				Placená doba
1. decil	1. kvartil	3. kvartil	9. decil	Průměr	z toho			
					Odměny	Příplatky	Náhrady	
Kč/měs	Kč/měs	Kč/měs	Kč/měs	Kč/měs	%	%	%	hod/měs
<b>11 910</b>	<b>14 253</b>	<b>20 297</b>	<b>23 288</b>	<b>17 502</b>	<b>16,2</b>	<b>6,7</b>	<b>9,7</b>	<b>181,1</b>
11 898	14 275	20 358	23 338	17 546	15,9	7,2	9,3	182,2
12 104	13 847	19 595	22 954	17 120	19,3	1,8	13,8	171,9
<b>12 068</b>	<b>15 869</b>	<b>25 663</b>	<b>31 454</b>	<b>21 342</b>	<b>15,7</b>	<b>5,9</b>	<b>10,7</b>	<b>174,8</b>
11 686	14 685	22 596	27 502	19 116	14,6	3,0	10,4	176,8
14 336	17 912	27 226	33 117	23 126	16,3	6,7	10,9	174,8
10 960	13 632	23 695	29 929	19 590	13,1	5,2	10,5	172,6
14 920	18 658	28 664	35 324	24 248	16,5	7,5	10,4	173,9
10 044	12 268	20 376	25 627	17 145	14,5	5,1	10,5	173,6
<b>12 293</b>	<b>15 773</b>	<b>24 741</b>	<b>30 099</b>	<b>20 824</b>	<b>16,0</b>	<b>8,0</b>	<b>10,6</b>	<b>174,7</b>
12 824	16 025	26 071	32 374	21 777	17,1	10,1	11,3	171,9
12 230	14 800	22 862	27 887	19 335	15,0	7,2	10,9	171,6
11 798	16 224	24 596	29 439	20 775	15,3	6,6	9,8	178,4
<b>8 839</b>	<b>10 792</b>	<b>18 256</b>	<b>22 553</b>	<b>15 130</b>	<b>14,3</b>	<b>4,7</b>	<b>10,0</b>	<b>172,9</b>
8 506	9 656	13 866	17 186	12 362	13,6	3,2	9,4	171,1
9 790	10 910	17 533	20 350	14 639	14,0	4,4	8,5	185,3
9 176	12 230	19 846	24 022	16 573	14,5	5,1	10,4	173,1
7 636	8 925	12 565	13 594	10 999	7,4	3,0	8,3	172,3
9 772	9 772	14 290	14 489	12 050	16,9	6,3	6,0	178,0
9 294	12 263	19 969	22 975	16 235	16,3	6,5	9,9	174,2
<b>6 290</b>	<b>10 493</b>	<b>34 597</b>	<b>43 646</b>	<b>25 141</b>	<b>26,3</b>	<b>0,6</b>	<b>10,0</b>	<b>171,8</b>
<b>11 170</b>	<b>15 466</b>	<b>29 004</b>	<b>41 254</b>	<b>25 693</b>	<b>15,9</b>	<b>4,3</b>	<b>9,8</b>	<b>173,3</b>

Revidované výsledky ke dni 26. 3. 2013

## Hrubá měsíční mzda podle podskupin a kategorií zaměstnání CZ-ISCO

Podskupina zaměstnání / Kategorie zaměstnání CZ-ISCO	Počet zaměstnanců přepočtený podle placených měsíců	Hrubá měsíční mzda
		Medián
	tis. osob	Kč/měs
1120 Nejvyšší představitelé společností (kromě zájm. a příb.org.)	17,3	41 594
11201 Nejvyšší představitelé velkých společností a institucí	4,4	90 847
11202 Nejvyšší představitelé středních společností a institucí	4,7	50 436
11203 Nejvyšší představitelé malých společností a institucí	6,6	31 700
1211 Řídící pracovníci v oblasti financí (kr.fin.,pojišť.služeb)	10,9	51 638
12111 Ekonomičtí a finanční náměstci (ředitelé)	4,1	63 966
12112 Řídící pracovníci ekonomiky, financí (kr.fin.,pojišť.služeb)	3,7	51 448
1212 Řídící pracovníci v oblasti lidských zdrojů	3,0	49 136
12122 Řídící pracovníci v oblasti personální	1,4	50 857
1219 Ostatní řídicí pracovníci správy podniku a pod. činností	8,9	41 546
1221 Řídící pracovníci v obchodu, marketingu a v příb. oblastech	19,4	45 361
12211 Obchodní náměstci (ředitelé)	5,2	54 845
12212 Řídící pracovníci v oblasti obchodu	9,4	45 453
1223 Řídící pracovníci v oblasti výzkumu a vývoje	3,9	52 199
12232 Řídící pracovníci v oblasti technického rozvoje	1,7	52 185
1311 Řídící pracovníci v zemědělství, lesnictví a příb. oborech	4,2	32 309
13112 Řídící pracovníci v zemědělství a zahradnictví	2,8	28 523
1321 Řídící pracovníci v průmyslové výrobě	19,5	47 245
13211 Výrobní a techničtí náměstci (ředitelé) v průmyslové výrobě	6,3	58 226
13212 Řídící pracovníci ve zpracovatelském průmyslu	9,9	40 607
13213 Řídící pracovníci v energetice	1,9	59 307
1322 Řídící pracovníci v těžbě a geologii	0,5	53 583
1323 Řídící pracovníci ve stavebnictví a zeměměřičtví	11,2	33 552
13233 Řídící pracovníci stavebního provozu	5,3	34 117
1324 Řídící pracovníci v dopravě, logistice a příbuzných oborech	10,3	36 018
13241 Řídící pracovníci v oblasti zásobování a nákupu	2,3	44 017
13243 Řídící pracovníci v oblasti dopravy	3,6	36 018
1330 Řídící pracovníci v oblasti ICT	4,7	65 000
13302 Řídící pracovníci v oblasti inf. technolog. a činností	3,4	65 000
1342 Řídící pracovníci v oblasti zdravotnictví	1,7	48 020
1345 Řídící pracovníci v oblasti vzdělávání	1,7	38 361
1346 Řídící pracovníci v oblasti finančních, pojišťovacích služeb	4,9	76 347
13461 Řídící pracovníci v oblasti finančních služeb	3,4	82 835
13462 Řídící pracovníci v oblasti pojišťovacích služeb	1,5	64 089
1349 Řídící pracovníci knihoven, muzeí, práva a bezpečnosti apod.	1,9	46 705
1411 Řídící pracovníci v oblasti ubytovacích služeb	0,8	24 933
1412 Řídící pracovníci v oblasti stravovacích služeb	2,1	19 736
1420 Řídící pracovníci v maloobchodě a velkoobchodě	13,6	23 214
14201 Řídící pracovníci v maloobchodě	9,3	23 003
1431 Řídící pracovníci kultury, vydavatelství, sportu, zábavy	2,1	30 534
1439 Řídící pracovníci CK, nemovitostí, osob., oprav. aj. služeb	4,1	37 203
2111 Fyzici a astronomové	3,6	40 185

## Hrubá měsíční mzda podle podskupin a kategorií zaměstnání CZ-ISCO

Diferenciace hrubé měsíční mzdy				Hrubá měsíční mzda				Placená doba	Kvalita odhadu
1. decil	1. kvartil	3. kvartil	9. decil	Průměr	z toho				
Kč/měs	Kč/měs	Kč/měs	Kč/měs		Kč/měs	Odměny	Příplatky	Náhrady	hod/měs
					%	%	%		
15 208	25 696	88 525	188 938	83 439	25,8	0,9	8,4	172,3	B
26 257	44 180	181 390	336 830	147 782	28,2	0,9	8,9	170,8	B
18 756	28 537	111 069	206 507	90 523	29,3	1,0	8,2	172,4	B
14 685	21 363	49 044	82 489	43 008	16,8	0,7	7,7	173,0	B
25 438	34 244	88 820	152 035	75 797	21,3	1,1	9,2	170,9	A
27 929	34 645	108 530	196 556	92 094	24,1	0,9	9,1	171,4	B
28 697	36 751	76 578	133 740	70 396	19,4	1,3	9,2	170,9	A
20 178	29 217	83 975	139 585	68 146	19,5	1,2	9,8	171,1	B
26 625	36 961	79 492	119 174	65 541	17,3	1,5	9,8	170,0	A
21 528	28 861	64 779	99 922	55 592	19,9	2,1	9,3	170,9	A
21 004	29 156	75 105	126 065	64 461	21,3	1,3	8,9	171,5	A
25 154	30 316	97 075	156 786	77 719	21,6	0,9	8,7	171,6	B
21 430	30 491	72 979	120 600	62 078	22,3	1,6	9,1	171,1	A
30 908	33 125	77 924	109 528	64 546	18,5	2,1	9,0	170,0	B
31 187	38 676	77 223	108 601	65 121	20,9	1,7	9,5	169,3	B
18 627	22 694	42 641	64 052	38 156	22,6	1,0	9,4	171,7	A
15 861	21 367	35 641	43 707	31 210	20,1	0,8	9,0	172,9	B
21 194	32 076	70 251	110 739	60 664	20,4	1,7	9,0	169,8	A
29 318	44 112	91 472	147 607	78 668	22,3	1,1	8,9	167,9	A
20 065	28 819	59 970	86 688	49 765	18,5	2,1	9,1	171,0	A
31 052	40 007	81 635	118 863	71 366	22,4	2,1	9,8	166,5	B
32 833	37 468	83 479	132 564	74 175	26,5	1,9	10,8	167,6	A
18 267	25 143	52 656	80 654	45 523	20,5	0,8	8,7	173,3	B
18 267	24 804	52 478	68 972	42 954	17,1	0,9	9,1	173,8	C
18 391	24 801	54 603	85 284	46 558	17,3	1,7	9,4	170,6	A
22 708	30 107	70 824	107 262	59 109	19,1	1,6	9,5	170,4	A
20 159	25 412	49 546	71 995	43 981	17,2	2,2	9,9	168,6	A
32 541	44 283	97 199	136 654	79 222	18,5	1,8	9,4	172,1	A
32 944	44 630	94 868	129 194	78 052	18,5	1,9	9,4	172,4	B
23 243	32 252	73 046	112 406	57 843	15,5	13,6	9,6	174,8	A
18 210	25 141	54 108	69 175	44 590	16,7	2,7	13,1	174,1	B
38 683	51 922	125 463	199 483	106 039	27,7	1,5	9,6	172,7	A
42 161	56 148	133 201	214 560	114 399	28,1	0,5	9,6	172,9	A
34 194	46 078	104 773	158 961	87 364	26,6	4,3	9,6	172,1	A
22 586	26 304	60 035	104 312	57 102	21,3	2,2	9,7	171,6	C
11 341	15 517	46 919	58 264	32 998	10,4	3,4	9,3	174,4	C
10 275	12 894	30 371	41 906	24 415	15,0	2,7	8,1	172,9	B
13 040	16 480	37 502	63 047	33 565	16,6	3,0	8,5	173,3	B
12 806	15 995	34 640	57 250	30 582	15,0	4,4	8,9	173,3	A
10 198	20 947	43 608	78 845	37 364	10,2	1,1	9,5	173,0	C
15 319	26 997	52 764	71 363	42 996	18,1	0,8	8,4	172,9	C
24 394	30 651	52 198	69 323	44 580	22,8	1,9	9,8	171,6	A

Revidované výsledky ke dni 26. 3. 2013

## Hrubá měsíční mzda podle podskupin a kategorií zaměstnání CZ-ISCO

Podskupina zaměstnání / Kategorie zaměstnání CZ-ISCO	Počet zaměstnanců přepočtený podle placených měsíců	Hrubá měsíční mzda
		Medián
	tis. osob	Kč/měs
21111 Výzkumní, vývojoví vědečtí pracovníci ve fyzikálních oborech	3,0	39 140
2113 Chemici (kromě chemického inženýrství)	3,1	37 995
2120 Specialisté matematiky, statistiky a pojistné matematiky	0,7	45 664
2131 Biologové, botanici, zoologové a příbuzní specialisté	3,6	35 150
2132 Specialisté v zemědělství, lesnictví, rybářství a vod.hosp.	4,1	28 564
2141 Specialisté v oblasti průmysl.inženýrství a příbuz.oblastech	8,1	33 965
2142 Stavební inženýři	15,0	34 480
21427 Stavební inženýři výstavby budov	3,2	35 951
2143 Specialisté v oblasti průmyslové ekologie	0,5	33 433
2144 Strojní inženýři	14,9	39 092
21442 Strojní inženýři projektanti, konstruktéři	7,1	35 451
2145 Chemičtí inženýři a spec.v gumár.,plast.,potrav.,vodár.apod	2,3	38 911
2146 Důlní, hutní a slévárenští inženýři	0,6	39 945
2149 Inženýři v ostat.obor. (textil.,kožeď.,polygraf.,dřev.apod)	5,1	36 556
2151 Inženýři elektrotechnici a energetici	8,6	39 203
2152 Inženýři elektronici	2,6	40 772
2153 Inženýři elektronických komunikací (vč. radiokomunikací)	1,3	50 668
2211 Praktičtí lékaři	1,1	41 599
2212 Lékaři specialisté	10,1	45 901
22121 Lékaři v interních oborech	3,6	44 788
2221 Všeobecné sestry se specializací	8,4	26 610
2262 Farmaceuti	4,7	36 007
22622 Farmaceuti se specializací pro veřejné lékárenství	3,5	37 858
2264 Fyzioterapeuti specialisté	0,8	22 623
2265 Specialisté v oblasti dietetiky a výživy	0,3	21 741
2310 Učitelé na VŠ	21,6	33 022
23103 Docenti na VŠ	4,3	43 541
23104 Odborní asistenti na VŠ	10,6	30 989
2320 Učitelé odborných předmětů, praktického vyučování, lektori	4,5	20 746
2359 Spec.pedagog.,vychovatelé (kr.spec.vzděl.potř.),ost.pedagog.	1,2	27 006
2411 Specialisté v oblasti účetnictví	17,9	33 831
24111 Hlavní účetní	6,9	33 134
2412 Finanční a investiční poradci a příbuzní specialisté	7,9	36 163
24124 Bankovní makléři	4,3	32 118
2413 Finanční analytici,specialisté v peněžnictví, pojišťovnictví	9,5	40 693
2422 Specialisté v oblasti strategie a politiky organizací	8,2	36 838
2423 Specialisté v oblasti personálního řízení	3,0	36 935
2424 Specialisté v oblasti vzdělávání a rozvoje lidských zdrojů	0,9	34 193
2431 Specialisté v oblasti reklamy a marketingu, průzkumu trhu	11,4	38 249
24311 Specialisté v oblasti marketingu	6,0	39 908
2432 Specialisté pro styk s veřejností	1,1	38 589
2511 Systémoví analytici	8,1	46 359
2514 Programátoři počítačových aplikací	15,7	40 178



## Hrubá měsíční mzda podle podskupin a kategorií zaměstnání CZ-ISCO

Diferenciace hrubé měsíční mzdy				Hrubá měsíční mzda				Placená doba	Kvalita odhadu
1. decil	1. kvartil	3. kvartil	9. decil	Průměr	z toho				
Kč/měs	Kč/měs	Kč/měs	Kč/měs		Kč/měs	Odměny	Příplatky	Náhrady	hod/měs
					%	%	%		
24 790	30 499	50 119	64 312	42 882	21,5	2,3	10,0	171,3	A
20 006	25 891	46 853	58 083	39 166	17,4	6,6	9,9	174,2	C
27 791	36 536	61 417	80 837	51 812	14,3	3,8	9,4	172,9	B
21 208	26 481	47 853	65 510	40 523	18,9	2,6	9,5	173,0	A
20 486	24 550	33 628	45 626	30 897	19,0	0,7	9,6	172,6	A
24 754	28 389	44 676	60 477	41 484	13,9	2,3	11,0	168,6	A
18 805	25 665	45 542	56 918	37 225	15,5	1,0	8,8	172,4	B
15 190	18 630	47 129	64 927	38 796	16,8	1,7	8,8	172,5	C
23 179	27 241	43 001	55 215	36 995	18,4	1,5	10,3	166,8	B
23 320	29 809	46 877	58 380	40 859	12,9	3,0	9,8	169,6	A
21 727	27 437	44 436	56 317	38 117	13,5	4,1	9,6	170,0	A
22 662	29 405	48 993	63 486	41 954	13,6	2,5	9,8	169,6	A
28 806	34 263	48 307	58 401	45 393	19,4	2,9	10,8	163,9	A
19 163	26 510	49 856	68 856	42 423	17,7	1,9	9,6	171,1	A
24 785	29 413	49 933	63 358	42 672	15,9	3,3	9,6	169,6	A
26 130	31 591	60 531	88 903	49 879	12,4	1,6	10,3	172,5	B
23 529	30 807	75 491	97 297	57 170	13,5	2,8	9,6	172,7	C
23 580	30 308	53 717	69 278	44 659	13,7	12,2	8,5	185,0	A
22 128	34 146	60 243	81 010	49 859	9,7	11,6	8,9	181,9	A
22 090	34 146	60 513	82 669	49 525	11,3	12,8	8,7	184,5	B
18 358	21 925	30 386	33 934	26 359	9,0	13,5	9,6	172,7	A
21 349	28 593	45 812	54 700	37 920	12,7	2,8	9,2	174,9	A
27 026	33 741	47 669	59 225	40 731	13,6	2,3	9,3	175,5	B
17 604	20 347	26 114	29 203	23 784	10,7	7,2	10,1	174,2	A
16 443	18 639	26 528	28 002	22 652	11,4	8,9	10,3	173,9	A
21 033	25 684	45 414	64 092	39 368	25,4	4,5	14,6	173,3	A
27 983	33 903	57 633	78 787	49 242	27,5	5,0	14,8	173,2	A
21 598	25 217	38 945	50 426	34 124	23,3	4,3	14,8	173,3	A
13 965	17 773	26 403	37 689	24 101	9,2	2,4	14,8	173,3	B
17 592	20 180	37 686	46 542	31 697	23,4	1,5	11,7	172,8	C
20 903	25 989	48 023	71 293	42 320	13,2	1,1	9,3	172,2	A
19 332	23 949	43 797	61 363	37 710	15,6	1,5	9,2	171,5	A
20 001	26 854	53 974	89 508	49 392	21,3	0,3	9,9	173,6	A
20 652	25 769	41 565	64 642	42 982	23,6	0,4	9,7	174,1	(A)
24 813	30 043	55 612	80 556	49 525	16,9	1,0	9,8	172,3	A
15 833	26 401	54 230	84 508	47 343	17,5	1,5	9,7	171,7	A
23 321	28 070	49 125	67 664	42 658	13,5	1,8	10,0	170,1	A
18 251	20 048	49 109	71 937	39 992	12,5	1,4	9,6	170,6	A
18 242	28 147	49 534	72 137	43 139	15,0	0,9	8,8	171,4	B
23 998	30 465	56 691	80 068	48 130	15,3	1,0	9,2	170,8	B
23 384	26 627	54 109	77 181	45 747	21,1	1,0	9,7	170,9	A
26 218	33 584	66 091	88 474	53 979	15,6	2,2	9,2	172,5	A
24 408	30 375	53 768	73 392	45 972	13,8	3,3	9,1	173,6	A

Revidované výsledky ke dni 26. 3. 2013

## Hrubá měsíční mzda podle podskupin a kategorií zaměstnání CZ-ISCO

Podskupina zaměstnání / Kategorie zaměstnání CZ-ISCO	Počet zaměstnanců přepočtený podle placených měsíců	Hrubá měsíční mzda
		Medián
	tis. osob	Kč/měs
2519 Specialisté v oblasti testování softwaru,příbuzní pracovníci	2,6	42 932
2521 Návrháři a správci databází	1,6	42 968
2522 Systémoví administrátoři, správci počítačových sítí	7,3	38 442
2523 Specialisté v oblasti počítačových sítí (kromě správců)	1,3	45 381
2619 Podnikoví právníci, ostatní specialisté v oblasti práva	1,8	47 886
2621 Specialisté archiváři,kurátoři a správci památkových objektů	0,1	29 991
2622 Specialisté v knihovnách a v příbuzných oblastech	0,9	28 471
2631 Specialisté v oblasti ekonomie	4,6	39 584
26312 Specialisté v oblasti podnikové ekonomie	4,6	39 584
2636 Specialisté v církevní oblasti a v příbuzných oblastech	3,2	18 451
2642 Redaktoři, novináři a příbuzní pracovníci	5,4	28 092
2652 Hudebníci, zpěváci a skladatelé	0,4	20 869
2656 Moderátoři v rozhlasu, televizi a ostatní moderátoři	0,1	43 948
3112 Stavební technici	22,9	25 571
31124 Stavební technici přípravy a realizace investic, inženýringu	4,3	32 402
31126 Stavební technici provozní	8,6	25 561
3113 Elektrotechnici a technici energetici	16,2	31 153
31136 Elektrotechnici, tech. energetici přístrojů,strojů,zařízení	4,6	27 493
3114 Technici elektronici	9,2	29 434
31146 Technici elektronici přístrojů, strojů a zařízení	5,0	28 566
3115 Strojírenští technici	36,7	26 938
31152 Strojírenští technici projektanti, konstruktéři	3,9	26 080
31153 Strojírenští technici technologové, normovači	7,3	27 066
31155 Strojírenští technici kontroly kvality, laboranti	8,6	26 771
31156 Strojírenští technici přístrojů, strojů a zařízení	6,8	26 789
3116 Technici v chem.inženýrství,gumár.,plast.,potrav.,vodár.apod	5,8	25 540
31165 Chemičtí technici kontroly kvality,laboranti,prac.v příb.ob.	3,0	22 747
3117 Důlní, hutní a slévárenští technici	2,4	34 616
3119 Technici v ost.obor.(textil.,kožed.,polygraf., dřev.apod)	27,7	27 620
3121 Mistři a příbuzní prac.v těžbě,hutní výrobě,slévárenství	2,1	38 006
3122 Mistři a příbuzní prac.ve výrobě(kromě hutní,slévárenství)	37,7	28 624
31221 Mistři a příbuzní pracovníci v elektrotechnice a energetice	5,7	27 784
31223 Mistři a příbuzní pracovníci ve strojírenství	12,4	30 251
3123 Mistři a příbuzní pracovníci ve stavebnictví	9,2	26 451
3133 Operátoři velínů pro chem.výr.(kromě zprac.ropy,zem.plynu)	0,7	26 184
3134 Operátoři velínů pro zpracování ropy a zemního plynu	0,4	48 890
3139 Operátoři velínů montáž.linek,výr.papíru,celulózy aj.velínů	0,3	25 176
3141 Technici, laboranti v biolog.a příbuz. oborech (kr.zdravot.)	3,1	21 045
3142 Technici v oblasti zemědělství, rybářství a vodohospodářství	7,5	23 884
3143 Technici v oblasti lesnictví	1,4	22 724
3152 Lodní důstojníci a lodivodi	0,1	18 193
3154 Řídící letového provozu	0,4	155 345
3155 Elektrotechnici řídicích, navigačních zařízení let. provozu	0,1	94 532

## Hrubá měsíční mzda podle podskupin a kategorií zaměstnání CZ-ISCO

Diferenciace hrubé měsíční mzdy				Hrubá měsíční mzda				Placená doba	Kvalita odhadu
1. decil	1. kvartil	3. kvartil	9. decil	Průměr	z toho				
Kč/měs	Kč/měs	Kč/měs	Kč/měs		Kč/měs	Odměny	Příplatky	Náhrady	hod/měs
					%	%	%		
24 163	29 673	66 618	97 712	55 453	19,8	2,9	9,4	172,9	B
26 234	33 881	58 081	79 086	48 408	13,7	3,9	9,2	172,4	A
24 030	29 724	51 816	63 089	42 437	12,9	5,0	9,2	173,3	A
26 743	31 511	60 533	84 215	50 376	15,5	2,3	9,5	171,8	C
28 539	35 823	69 484	100 904	59 752	18,5	1,4	9,5	169,9	A
17 865	20 843	42 221	66 758	38 790	21,6	1,4	10,0	171,3	B
20 176	22 933	36 419	52 519	36 162	16,0	2,6	9,3	172,9	A
22 104	28 931	51 865	67 309	44 664	19,6	0,7	9,7	169,5	B
22 051	28 931	51 865	67 309	44 668	19,6	0,7	9,7	169,5	B
9 670	15 242	23 804	26 400	19 104	12,8	6,5	8,5	173,9	B
18 489	24 034	39 161	50 126	32 815	9,8	3,4	8,7	170,3	B
17 032	18 339	21 914	24 869	20 692	4,1	3,6	10,0	173,3	A
32 339	37 762	56 317	86 338	56 767	10,5	3,3	8,5	172,4	(A)
13 739	18 595	32 721	41 883	27 219	14,4	1,3	9,0	173,0	B
18 899	24 753	40 151	50 152	34 119	18,2	1,2	9,5	170,5	A
13 968	18 889	32 211	39 846	26 662	13,1	1,3	8,4	174,3	B
18 830	23 334	41 028	50 215	33 100	16,8	5,3	10,0	170,5	A
14 164	20 129	38 361	47 195	29 710	13,5	7,0	9,6	170,7	C
18 132	22 429	38 164	54 076	33 240	18,9	3,1	7,9	175,8	B
17 529	22 429	38 164	56 564	32 559	21,1	3,3	7,3	175,6	B
17 061	21 798	34 356	42 951	29 135	15,8	3,0	9,9	171,3	A
18 324	21 466	32 131	39 857	27 697	12,5	2,4	10,0	170,2	A
18 516	22 141	32 460	41 477	28 525	14,5	3,4	9,8	170,4	A
17 297	21 165	35 411	42 121	29 007	16,4	4,5	10,2	172,0	A
14 663	20 646	34 347	45 590	28 813	13,8	2,0	9,8	173,5	B
16 442	20 398	33 716	42 997	28 649	16,3	4,5	10,4	168,2	A
15 285	18 465	27 428	34 057	24 584	14,9	4,3	10,6	167,3	A
23 437	28 066	42 987	54 105	36 853	19,8	5,8	11,4	167,6	A
17 229	22 309	35 748	45 995	30 520	20,8	3,2	9,3	170,9	A
24 995	31 647	44 030	50 446	38 504	20,3	9,3	11,7	169,2	A
18 073	23 160	36 111	44 971	30 559	15,7	5,7	9,8	172,8	A
16 369	23 523	36 705	45 870	30 035	12,2	7,1	10,4	170,3	A
20 533	24 689	38 309	46 504	32 332	15,6	5,6	9,8	173,1	A
13 663	20 947	34 641	41 621	28 069	14,4	2,5	8,6	176,1	A
20 179	22 687	29 444	31 743	26 233	12,4	18,1	10,9	166,7	A
33 491	39 961	55 610	62 298	48 461	10,4	27,6	9,8	174,2	(A)
18 622	21 770	32 002	37 097	29 485	18,4	10,4	9,9	168,3	A
14 647	17 922	25 802	33 282	23 464	12,9	3,1	10,2	173,1	A
17 068	20 684	28 530	34 703	25 059	17,9	2,2	9,3	173,4	A
10 885	13 849	29 414	36 142	23 681	24,3	1,5	9,3	172,3	C
15 442	16 403	23 165	50 712	24 043	12,1	1,0	9,4	167,7	A
26 696	63 929	230 686	272 826	150 162	22,5	17,8	14,7	155,4	(A)
43 876	81 081	124 437	138 077	100 447	23,4	11,6	11,0	162,8	(A)

Revidované výsledky ke dni 26. 3. 2013

## Hrubá měsíční mzda podle podskupin a kategorií zaměstnání CZ-ISCO

Podskupina zaměstnání / Kategorie zaměstnání CZ-ISCO	Počet zaměstnanců přepočtený podle placených měsíců	Hrubá měsíční mzda
		Medián
	tis. osob	Kč/měs
3211 Technici a asistenti pro obsluhu lékařských zařízení	1,8	25 112
3212 Odborní laboranti, laboratorní asistenti v obl.zdravotnictví	3,8	24 343
32121 Zdravotní laboranti	3,4	23 952
3213 Farmaceutičtí asistenti	2,6	23 960
3221 Všeobecné sestry bez specializace	34,7	20 718
32211 Všeobecné sestry s osvědčením	33,2	20 765
3222 Porodní asistentky bez specializace	1,9	23 774
3256 Zdravotničtí asistenti (praktické sestry)	0,8	18 599
3259 Nutriční asist., ergoterapeuti bez spec.,ost.odb.zdrav.prac.	0,7	22 652
3311 Zprostředkovatelé finančních transakcí a finanční makléři	1,7	29 239
3312 Odborní pracovníci v oblasti peněžnictví	10,0	31 719
33121 Odborní poradci v peněžnictví	5,0	35 783
33122 Přepážkoví konzultanti v peněžnictví	3,3	27 480
3313 Odborní pracovníci účetnictví, ekonomiky, personalistiky	69,2	24 496
33131 Odborní účetní všeobecní	30,2	22 618
33132 Odborní účetní mzdoví	6,9	25 405
33133 Odborní účetní finanční a investiční	7,9	27 412
33135 Odborní fakturanti	3,8	22 438
33137 Odborní pracovníci kalkulací, cen, nákladů a rozpočtů	4,5	27 478
3314 Odborní pracovníci matematiky, statistiky, pojistné mat.	0,6	27 462
3315 Odhadci, zbožiznalci a likvidátoři	1,3	31 269
3321 Odborní pracovníci v oblasti pojišťovnictví	7,6	26 568
3322 Obchodní zástupci	45,8	23 380
3323 Nákupčí	13,8	26 838
3324 Obchodní makléři	0,8	32 094
3331 Odbytoví a přepravní agenti, celní deklaranti	14,8	26 284
33311 Odbytoví agenti (odbytáři, prodejci)	11,3	26 940
3339 Obchod.,reklamační ref.,prac.propag.a reklamy,ost.zprostřed.	31,1	24 899
33392 Obchodní referenti	26,6	24 956
3341 Vedoucí v oblasti administrativních agend	9,2	28 501
33417 Vedoucí úředníků v logistice	4,0	26 616
3343 Odborní pracovníci v administrativě a správě organizace	41,3	25 549
33431 Odborní asistenti v administrativě	19,5	24 639
33432 Odborní pracovníci hospodářské správy	5,5	24 869
33433 Odborní pracovníci organizace a řízení	3,4	28 880
3412 Odborní pracovníci v oblasti sociální práce	1,3	19 633
3431 Fotografové	0,6	22 155
3432 Aranžéři a příbuzní pracovníci	3,0	18 818
3434 Šéfkuchaři a šéfcukráři	1,5	22 142
3511 Technici provozu ICT	10,5	33 456
3512 Technici uživatelské podpory ICT	7,5	34 641
3513 Technici počítačových sítí a systémů	6,0	31 881
3514 Správci webu	0,9	24 897

## Hrubá měsíční mzda podle podskupin a kategorií zaměstnání CZ-ISCO

Diferenciace hrubé měsíční mzdy				Hrubá měsíční mzda				Placená doba	Kvalita odhadu
1. decil	1. kvartil	3. kvartil	9. decil	Průměr	z toho				
Kč/měs	Kč/měs	Kč/měs	Kč/měs		Kč/měs	Odměny	Příplatky	Náhrady	hod/měs
					%	%	%		
16 245	20 116	30 985	38 282	26 012	9,9	10,5	10,1	177,1	A
17 870	20 471	30 768	36 758	26 257	14,7	8,0	10,1	176,0	A
17 836	20 372	30 442	35 912	25 923	14,9	8,7	10,1	176,6	A
17 252	20 314	27 823	30 125	23 884	16,4	2,4	9,5	174,2	B
13 243	16 984	25 288	29 176	21 300	8,0	9,9	9,3	170,7	A
13 576	16 997	25 309	29 176	21 378	8,1	10,1	9,3	171,2	A
16 657	19 127	28 890	32 300	24 456	5,1	11,8	9,9	169,0	B
14 760	16 282	20 879	23 978	18 941	5,7	16,3	9,4	169,1	A
14 600	19 693	26 667	31 530	23 555	13,4	10,0	9,4	172,7	B
19 398	21 896	39 727	63 958	38 756	15,5	0,5	9,7	172,6	A
21 644	25 942	41 922	56 267	37 122	19,3	0,9	10,3	173,4	A
23 585	28 837	47 289	60 288	40 536	20,4	0,3	10,2	173,2	A
20 016	23 469	32 689	40 694	29 569	18,1	1,8	10,6	173,7	A
14 588	19 323	31 274	41 089	26 952	14,4	1,6	9,4	171,2	A
13 270	17 954	28 847	36 654	24 771	13,6	1,3	9,0	171,6	A
17 267	20 290	31 828	38 739	27 233	15,2	1,6	9,8	170,6	A
18 572	22 099	35 210	45 659	30 789	13,0	2,5	9,8	171,4	A
14 809	17 730	30 715	40 685	25 302	15,6	1,3	9,3	170,6	A
17 816	22 535	35 058	46 309	30 915	13,8	1,8	9,6	171,1	A
18 949	22 085	38 168	58 702	33 297	16,3	1,5	10,5	173,4	B
20 296	25 972	37 448	46 857	33 252	15,0	0,4	10,3	172,7	A
18 503	22 831	33 577	46 795	30 378	17,2	2,7	10,5	171,5	A
10 488	15 536	35 739	52 985	29 085	21,0	0,8	8,6	173,3	A
17 476	21 378	35 040	46 092	30 677	17,9	1,7	9,3	171,8	A
22 660	25 883	46 469	56 584	37 884	16,6	1,7	10,2	171,1	B
15 987	20 517	35 171	47 310	30 675	18,8	2,4	9,2	171,5	A
15 769	21 351	36 377	50 134	32 192	21,2	1,9	9,2	171,5	A
14 938	18 400	33 727	45 401	28 938	17,8	1,5	9,3	171,3	A
15 054	18 532	33 727	44 405	28 841	18,5	1,5	9,5	171,0	A
18 892	22 728	36 815	51 927	33 496	15,1	2,2	9,5	170,9	A
17 557	21 339	34 050	44 971	29 672	15,0	3,7	9,5	172,5	A
16 437	20 264	33 910	44 491	29 136	14,9	2,3	9,6	171,4	A
15 351	19 239	33 555	44 230	28 403	15,1	1,5	9,3	171,5	A
16 235	20 290	32 375	42 310	27 762	13,6	2,8	9,8	170,8	A
17 537	23 035	38 264	55 388	34 248	17,7	2,7	9,9	171,3	A
14 224	16 850	20 610	24 342	19 533	8,5	5,5	10,9	172,0	A
12 979	14 651	29 112	37 775	23 807	18,4	4,6	9,5	173,3	C
8 950	15 798	24 309	33 408	20 241	10,4	0,9	9,1	166,1	C
12 683	17 463	29 990	34 053	24 026	12,0	4,4	8,0	177,0	B
16 634	25 948	46 018	64 518	38 738	14,0	4,2	8,8	172,2	A
13 805	26 274	47 546	66 042	38 972	15,3	1,8	8,9	172,3	A
18 321	22 539	40 603	52 880	34 540	14,9	2,3	8,5	171,7	B
15 774	16 425	33 084	42 893	27 068	13,9	10,1	8,5	171,4	B

Revidované výsledky ke dni 26. 3. 2013

## Hrubá měsíční mzda podle podskupin a kategorií zaměstnání CZ-ISCO

Podskupina zaměstnání / Kategorie zaměstnání CZ-ISCO	Počet zaměstnanců přepočtený podle placených měsíců	Hrubá měsíční mzda
	tis. osob	Medián Kč/měs
3521 Technici v oblasti vysílání a audiovizuálních záznamů	1,9	30 747
4110 Všeobecní administrativní pracovníci	50,1	18 893
4120 Sekretáři (všeobecní)	20,6	21 066
4132 Pracovníci pro zadávání dat	5,8	19 466
41321 Operátoři počítačů pro vkládání dat	3,5	19 466
4211 Pokladníci ve fin.institucích,na poštách,prac.v příb.oborech	13,6	21 479
42111 Pokladníci ve finančních institucích	2,0	22 922
4212 Bookmakeři, krupiéři a pracovníci v příbuzných oborech	5,4	17 418
42122 Úředníci sázkových kanceláří	3,7	16 814
4214 Inkasisté pohledávek a příbuzní pracovníci	0,7	26 951
4222 Pracovníci v zákaznických kontaktních centrech	9,1	23 147
4224 Recepční v hotelích a dalších ubytovacích zařízeních	5,4	16 829
4226 Recepční (kr.recepčních v hotelích, ubytovacích zařízeních)	4,7	17 440
4311 Úředníci v oblasti účetnictví	32,2	19 327
43111 Účetní všeobecní	17,5	18 767
43115 Fakturanti	7,3	19 402
4312 Úředníci v oblasti statistiky, finančnictví a pojišťovnictví	2,5	24 025
4313 Mzdoví účetní	1,9	23 736
4321 Úředníci ve skladech	35,9	19 949
4322 Úředníci ve výrobě	6,5	23 277
4323 Pracovníci v dopravě a přepravě	24,4	27 462
43231 Mistři v dopravě	2,1	29 460
43232 Dopravní dispečeři	8,3	24 951
43234 Operátoři dopravy a přepravy, vozoví disponenti	3,4	24 130
43235 Výpravčí	5,1	28 818
4412 Pracovníci poštovního provozu (kromě úředníků na přepážkách)	15,1	17 503
44121 Pracovníci vnitřní poštovní služby	2,0	18 127
44125 Doručovatelé listovních poštovních zásilek	5,7	16 409
4415 Pracovníci evidence dat a archivů	1,1	23 224
4416 Personální referenti	3,2	26 792
5111 Stevardi a jiní obslužní pracovníci v dopravě	1,0	25 427
5112 Průvodčí a příbuzní pracovníci v osobní dopravě	3,8	26 376
5120 Kuchaři (kromě šéfkuchařů), pomocní kuchaři	32,1	11 328
51201 Kuchaři (kromě šéfkuchařů)	25,1	11 775
51203 Pomocní kuchaři	4,8	11 341
5131 Čišníci a servírky	28,4	10 120
5142 Kosmetičky a pracovníci v příbuzných oborech	1,8	13 541
5151 Provozní pracovníci stravovacích, ubytovacích a j. zařízení	8,6	15 312
51512 Provozní pracovníci pohos.,ubyt.zařízení(kromě škol,jídelen)	5,0	14 994
5153 Správci objektů	6,4	16 789
5222 Vedoucí pracovních týmů v prodejnách	26,1	20 172
5223 Prodavači v prodejnách	139,0	13 640
52231 Prodavači smíšeného zboží	22,1	15 682

## Hrubá měsíční mzda podle podskupin a kategorií zaměstnání CZ-ISCO

Diferenciace hrubé měsíční mzdy				Hrubá měsíční mzda				Placená doba	Kvalita odhadu
1. decil	1. kvartil	3. kvartil	9. decil	Průměr	z toho				
Kč/měs	Kč/měs	Kč/měs	Kč/měs		Kč/měs	Odměny	Příplatky	Náhrady	hod/měs
					%	%	%		
11 551	23 009	38 243	42 128	30 204	8,0	4,9	8,9	171,3	A
9 256	12 922	26 488	36 883	21 478	12,1	1,1	8,9	173,3	A
12 201	16 762	26 384	33 260	22 642	11,7	1,5	8,9	172,1	A
13 884	16 652	23 927	29 507	21 294	15,6	2,3	9,3	171,7	A
13 659	16 334	24 054	28 859	21 223	19,5	1,5	9,1	171,6	A
18 640	19 873	23 565	25 848	21 892	8,4	2,2	9,5	163,2	(A)
19 320	20 947	25 832	29 665	23 947	12,3	2,2	10,0	173,2	A
10 842	13 860	21 188	26 714	18 537	25,3	7,7	8,9	170,4	A
11 326	13 961	19 501	22 116	17 094	27,1	7,9	9,2	169,4	A
18 722	21 490	36 191	46 396	31 321	18,6	1,0	8,8	172,1	C
15 409	19 002	27 195	32 123	23 847	15,1	1,7	9,4	169,7	A
10 946	13 513	20 277	24 807	17 650	9,1	6,3	8,6	170,9	B
10 772	13 778	21 254	26 616	18 156	9,8	2,3	8,8	171,6	B
10 754	15 300	24 682	30 807	20 794	13,3	0,9	8,9	173,3	A
9 782	13 809	25 158	29 518	20 015	13,1	0,9	8,7	173,6	A
12 892	15 544	23 198	26 961	20 239	15,2	0,8	9,1	172,4	B
15 725	19 645	31 916	41 728	28 466	16,9	0,8	10,0	172,7	A
13 223	19 190	28 678	31 733	24 830	14,0	1,4	8,9	174,0	B
12 944	16 218	23 824	28 847	20 748	15,5	4,4	9,4	173,3	A
15 336	18 049	30 486	38 339	25 423	15,0	3,3	10,2	172,1	A
18 689	22 709	31 461	36 299	27 527	10,9	8,6	10,1	170,6	A
24 061	26 275	33 630	39 313	31 078	11,7	7,6	10,6	169,3	A
10 507	20 068	31 437	37 070	25 284	15,2	4,5	8,6	172,6	A
18 997	20 767	30 117	36 862	26 610	8,9	6,7	9,9	170,8	A
26 267	27 357	30 575	32 379	29 124	5,7	17,3	11,6	166,5	(A)
15 604	16 305	19 599	21 837	18 383	4,9	2,8	9,6	162,4	(A)
15 529	16 563	20 460	26 973	19 667	5,0	3,6	9,6	161,2	(A)
15 296	15 786	17 751	20 283	17 106	5,4	1,2	9,5	162,8	(A)
14 795	18 610	32 920	41 726	27 758	12,5	1,4	9,8	170,2	A
17 318	21 706	33 861	42 072	29 910	15,5	1,7	9,8	170,5	A
17 228	21 704	29 772	39 200	27 452	9,2	30,2	8,8	168,5	A
19 274	24 971	27 774	29 481	25 883	12,2	18,6	12,3	163,7	(A)
8 256	9 300	15 281	19 633	13 118	7,9	3,6	8,5	174,2	A
8 255	9 185	16 094	20 393	13 530	7,6	3,7	8,3	174,7	A
8 300	9 645	13 378	15 588	11 837	11,4	4,5	8,9	171,4	A
8 254	8 911	12 388	15 790	11 254	5,0	2,4	7,8	173,4	A
9 284	9 988	17 077	25 203	15 428	13,6	3,9	7,9	173,7	B
9 218	11 568	21 833	27 314	17 629	8,6	3,5	8,1	172,6	A
8 898	10 398	19 970	27 479	16 827	7,3	3,1	8,1	172,6	B
8 652	10 330	24 606	30 050	18 828	8,5	2,0	8,3	174,3	C
11 622	14 758	27 968	36 465	22 897	13,7	4,4	8,7	174,1	A
9 391	10 918	17 271	21 286	14 875	11,7	3,8	8,5	173,6	A
10 420	12 710	18 189	20 834	15 822	7,5	6,7	9,0	175,7	A

Revidované výsledky ke dni 26. 3. 2013

## Hrubá měsíční mzda podle podskupin a kategorií zaměstnání CZ-ISCO

Podskupina zaměstnání / Kategorie zaměstnání CZ-ISCO	Počet zaměstnanců přepočtený podle placených měsíců	Hrubá měsíční mzda
		Medián
	tis. osob	Kč/měs
52232 Prodavači potravinářského zboží	34,1	12 202
52233 Prodavači drobného zboží,klenotů,nábytku a bytových doplňků	6,9	11 264
52235 Prodavači textilu, obuvi a kožené galanterie	21,8	14 844
52236 Prodavači elektrotechniky, elektroniky a domácích potřeb	8,1	15 733
52237 Prodavači stavebnin a příbuzného materiálu	3,2	16 558
5230 Pokladníci a prodavači vstupenek a jízdenek	14,6	16 116
52303 Pokladníci v prodejnách	8,4	14 686
5245 Obsluha čerpacích stanic, mycích linek dopravních prostředků	7,2	16 218
5246 Obsluha v zařízeních rychlého občerstvení	0,5	11 991
5321 Ošetřovatelé a příbuz.pracovníci ve zdrav. a soc.zařízeních	4,4	15 759
5329 Sanitáři,laboratorní pracovníci,ost.prac.ve zdrav.a soc.obl.	8,9	14 449
53295 Sanitáři	7,1	14 334
5411 Hasiči podnikových sborů	2,9	27 426
54114 Hasiči podnikových sborů	2,9	27 475
5414 Pracovníci ostrahy a bezpečnostních agentur	38,8	11 545
54141 Vrátní	9,0	11 722
54142 Pracovníci ostrahy, strážní	22,9	11 527
5419 Strážci přírody, plavčíci,ost. prac.ostrahy a bezpečnosti	0,5	13 339
6111 Pěstitelé zemědělských plodin	3,3	16 741
6121 Chovatelé hospodářských zvířat (kromě drůbeže)	16,9	18 089
61211 Chovatelé a ošetřovatelé koní	1,7	17 479
61212 Chovatelé a ošetřovatelé prasat	1,9	17 077
61213 Chovatelé a ošetřovatelé skotu, koz a ovcí	11,0	18 655
6122 Chovatelé drůbeže	1,9	14 634
62101 Kvalifikovaní pracovníci pro pěstění a ošetřování lesa	1,4	15 109
62102 Kvalifikovaní pracovníci pro těžbu dřeva	0,7	17 303
7112 Zedníci, kamnáři, dlaždiči a montéři suchých staveb	31,2	17 139
71121 Zedníci (kromě zedníků ohnivzdorného zdiva)	27,0	17 411
7114 Betonáři, železobetonáři a příbuzní pracovníci	2,6	22 632
7115 Tesaři a stavební truhláři	8,3	17 734
71151 Tesaři	6,7	17 600
7119 Kvalifik.staveb.dělníci,staveb.údržbáři budov,montéři apod.	25,6	16 319
71195 Kvalifikovaní stavební dělníci hlavní stavební výroby	16,8	16 422
7126 Instalatéři,potrubaři,stavební zámečníci a stavební klempíři	19,7	21 071
71261 Stavební instalatéři	4,0	18 693
71263 Instalatéři vodovodů	3,7	21 665
7131 Malíři (vč.stavebních lakýrníků a natěračů), tapetáři	2,1	16 589
7132 Lakýrníci a natěrači (kromě stavebních)	7,8	20 906
71321 Lakýrníci automobilů a jiných vozidel	3,3	22 793
7211 Modeláři, formíři, jádraři a slévači ve slévárnách	2,8	21 084
7212 Svářeči, řezači plamenem a páječi	23,4	24 146
72121 Svářeči	21,1	24 411
7213 Pracovníci na zpracování plechu	6,2	22 481



## Hrubá měsíční mzda podle podskupin a kategorií zaměstnání CZ-ISCO

Diferenciace hrubé měsíční mzdy				Hrubá měsíční mzda				Placená doba	Kvalita odhadu
1. decil	1. kvartil	3. kvartil	9. decil	Průměr	z toho				
Kč/měs	Kč/měs	Kč/měs	Kč/měs		Kč/měs	Odměny	Příplatky	Náhrady	hod/měs
					%	%	%		
9 335	10 616	14 338	16 891	12 785	9,4	5,5	8,7	173,6	A
9 378	9 879	14 651	18 366	12 799	8,8	2,0	7,7	172,9	B
9 207	11 979	20 008	26 137	17 087	13,8	3,2	8,0	173,1	B
9 200	11 275	19 573	23 514	16 074	17,6	3,0	8,6	174,0	B
10 971	13 801	20 765	27 864	18 158	19,4	1,8	7,9	175,2	B
11 425	13 509	19 974	23 402	17 028	11,1	8,0	9,7	171,9	A
10 816	12 644	17 001	20 028	15 254	11,1	6,9	9,1	172,9	A
11 164	12 426	18 290	21 595	16 125	16,8	4,5	8,0	178,6	B
9 578	10 630	14 507	18 584	13 142	4,0	7,2	8,8	161,0	(A)
12 919	14 042	18 022	20 793	16 543	6,2	15,3	9,9	169,9	A
11 143	12 633	17 096	20 025	15 208	7,0	11,2	9,8	172,5	A
11 256	12 631	16 665	20 034	15 167	6,0	13,2	9,9	173,2	A
19 856	23 320	32 751	37 797	28 292	11,0	18,7	10,1	169,2	A
19 789	23 429	32 867	37 819	28 355	11,0	18,8	10,1	169,1	A
8 996	9 702	14 677	19 711	13 413	9,4	9,5	8,4	172,5	A
8 552	9 815	14 516	17 284	12 565	8,7	11,3	8,8	175,5	A
9 147	9 771	14 307	19 424	13 434	9,6	9,4	8,5	171,9	A
9 621	10 916	20 476	24 644	16 985	13,4	7,2	9,3	172,6	C
12 460	13 990	19 614	22 925	17 445	18,4	3,3	10,8	178,7	A
12 786	15 404	20 992	23 949	18 396	16,4	8,7	8,8	183,0	A
10 064	14 671	23 452	29 671	19 129	24,0	6,2	8,8	189,9	C
12 351	14 573	19 564	21 398	17 201	18,0	9,1	9,2	184,9	B
14 275	16 006	21 564	24 117	19 099	15,0	9,6	8,7	183,1	A
11 832	13 210	16 968	18 674	15 108	16,5	6,8	9,0	180,7	B
10 934	12 699	18 263	21 189	16 228	14,0	1,9	15,0	172,3	A
12 395	14 887	21 543	24 793	18 300	18,1	2,0	14,3	172,0	B
11 337	14 301	20 246	24 229	17 580	14,8	2,3	10,5	177,1	A
11 337	14 797	20 445	24 138	17 783	15,7	1,9	10,5	177,2	A
16 819	19 231	26 513	29 192	23 633	16,1	4,5	12,3	180,1	A
12 263	15 073	21 315	25 781	18 525	14,5	1,6	10,8	177,7	A
12 639	15 249	21 750	25 793	18 845	14,8	1,7	11,0	178,3	B
10 734	13 263	21 090	25 700	17 535	13,4	2,2	10,4	177,9	B
11 161	13 275	21 113	25 818	17 743	13,0	1,9	10,7	179,6	B
14 078	17 508	25 491	29 584	21 586	15,8	4,3	10,2	174,3	A
10 575	14 298	21 932	25 108	18 443	16,2	2,1	10,4	176,4	B
16 114	18 183	24 351	27 062	21 601	17,3	4,7	10,8	170,9	A
8 836	14 863	19 486	22 464	17 263	12,6	2,5	10,2	176,0	B
13 362	15 887	27 382	33 209	21 913	13,6	6,8	10,6	173,8	C
10 180	13 469	30 766	35 341	22 836	13,4	4,8	10,3	171,3	C
15 603	18 258	24 958	28 689	22 084	15,0	10,6	12,1	173,0	A
15 105	19 444	28 816	34 068	24 472	16,9	7,4	11,1	175,4	A
15 300	19 754	29 086	34 283	24 787	16,8	7,3	11,2	175,4	A
13 572	17 805	29 316	33 509	23 279	14,4	5,8	10,8	171,9	A

Revidované výsledky ke dni 26. 3. 2013

## Hrubá měsíční mzda podle podskupin a kategorií zaměstnání CZ-ISCO

Podskupina zaměstnání / Kategorie zaměstnání CZ-ISCO	Počet zaměstnanců přepočtený podle placených měsíců	Hrubá měsíční mzda
		Medián
	tis. osob	Kč/měs
72132 Karosáři a autoklempíři	3,0	27 104
7214 Montéři kovových konstrukcí	6,0	23 056
7221 Kováři	0,8	24 209
7222 Nástrojaři a příbuzní pracovníci	78,6	21 338
72221 Nástrojaři	6,4	24 114
72222 Zámečníci strojů	26,0	21 400
72223 Provozní zámečníci, údržbáři	28,3	22 245
72224 Strojírenští kovodělníci	15,8	18 415
7223 Seřizovači a obsluha obráběcích strojů (kr.dřevoobráběcích)	56,5	23 410
72231 Seřizovači a obsluha konvenčních soustruhů	14,6	22 717
72232 Seřizovači a obsluha konvenčních fréz	7,4	22 359
72237 Seřizovači a obsluha číslicově řízených strojů	12,5	26 290
7224 Brusiči, leštiči a ostříči nástrojů a kovů	4,9	19 654
72241 Brusiči nástrojů a kovů	3,7	19 376
7231 Mechanici a opraváři motorových vozidel	27,2	19 760
72311 Mechanici a opraváři osobních automobilů	13,2	19 756
72312 Mechanici a opraváři nákladních automobilů	6,0	21 519
7232 Mechanici a opraváři leteckých motorů a zařízení	1,0	29 726
7233 Mechanici a opraváři zeměděl., průmysl. a j.strojů, zařízení	37,5	22 336
72332 Mechanici a opraváři kolejových vozidel	5,1	22 414
72334 Mechanici a opraváři zemědělských strojů a zařízení	8,6	19 317
72335 Mechanici a opraváři průmyslových strojů a zařízení	11,3	25 476
7311 Výrobci, mechanici, opraváři přesných přístrojů a zařízení	2,1	23 910
7312 Výrobci a opraváři hudebních nástrojů, ladiči	0,2	18 911
7314 Keramici a pracovníci v příbuzných oborech	1,9	18 929
7315 Skláři, brusiči skla, výrobci bižuterie a skleněných ozdob	3,5	16 629
7318 Tradiční zpracovatelé textilu, kůží a příbuzných materiálů	0,2	16 339
7322 Tiskaři	6,3	22 760
7411 Stavební a provozní elektrikáři	9,5	21 580
7412 Elektromechanici	35,4	23 319
74121 Elektromechanici elektrických zařízení (kr.v dopr.prostřed.)	18,1	21 851
74122 Elektromechanici elektrických zařízení v dopr. prostředcích	4,1	22 962
74123 Provozní elektromechanici	13,2	25 356
7413 Montéři a opraváři elektrických vedení	6,9	26 742
74131 Montéři a opraváři silnoproudých elektrických vedení	5,6	27 698
7421 Mechanici a opraváři elektronických přístrojů	12,2	22 053
7511 Zpracovatelé masa, ryb a příbuzní pracovníci	8,2	17 992
7512 Pekaři, cukráři (kromě šéfcukrářů) a výrobci cukrovinek	10,6	12 900
75121 Pekaři	5,3	14 568
7514 Zpracovatelé ovoce, zeleniny a příbuzných produktů	0,4	14 362
7515 Ochutnávači, kontrolori kvality potravin a nápojů, příb.prac.	1,4	21 116
7522 Truhláři (kr.stavebních) a pracovníci v příbuzných oborech	19,8	14 586
7523 Seřizovači, obsluha dřevoobráběcích strojů	5,1	19 265

## Hrubá měsíční mzda podle podskupin a kategorií zaměstnání CZ-ISCO

Diferenciace hrubé měsíční mzdy				Hrubá měsíční mzda				Placená doba	Kvalita odhadu
1. decil	1. kvartil	3. kvartil	9. decil	Průměr	z toho				
Kč/měs	Kč/měs	Kč/měs	Kč/měs		Kč/měs	Odměny	Příplatky	Náhrady	hod/měs
					%	%	%		
14 116	20 248	32 634	34 979	26 152	15,2	5,4	10,5	169,2	A
17 402	19 461	26 949	34 023	24 230	20,9	4,8	10,6	182,7	A
16 047	19 945	29 416	33 151	24 720	12,4	16,2	12,8	170,7	A
13 719	17 258	26 139	32 140	22 298	15,2	6,9	11,1	174,6	A
17 528	20 229	30 660	36 423	25 790	15,2	6,3	11,1	173,3	A
15 274	17 620	25 579	31 443	22 503	15,1	6,6	11,2	176,5	A
14 338	18 235	27 001	32 822	23 114	15,3	7,9	10,9	173,6	A
11 792	14 334	23 242	28 541	19 441	15,8	5,9	11,5	173,2	A
15 374	19 116	28 463	34 383	24 305	15,6	7,4	10,8	174,3	A
16 105	18 791	27 242	32 271	23 615	15,4	6,9	10,9	175,4	A
14 697	17 852	26 511	32 383	23 111	15,2	7,2	10,7	176,7	A
18 807	21 960	32 077	37 348	27 410	14,7	8,1	10,6	173,2	A
14 801	17 035	24 344	29 317	21 129	17,6	9,2	11,8	175,6	A
15 009	17 035	24 173	28 854	21 061	17,4	9,1	11,6	175,6	A
10 107	14 573	25 102	30 638	20 310	19,2	3,4	10,1	173,7	A
9 073	11 846	27 011	32 772	20 391	19,2	2,2	9,8	174,1	B
15 445	18 183	25 595	29 351	22 220	23,8	4,9	10,8	173,7	A
21 290	24 261	38 553	52 493	33 489	7,5	9,2	11,2	169,0	A
16 049	18 567	27 548	33 842	24 025	17,3	6,8	10,4	176,1	A
18 065	19 903	25 506	28 381	23 139	13,3	8,5	11,8	170,7	A
14 783	16 736	22 366	28 394	20 422	18,2	4,5	10,8	184,2	A
17 272	20 351	32 404	39 177	27 199	17,4	8,1	10,1	173,8	A
13 218	18 009	30 251	36 397	24 517	19,5	4,1	10,1	174,5	B
12 455	14 289	23 631	28 561	19 627	4,9	32,7	14,1	177,4	(A)
10 750	13 198	24 644	29 675	19 537	14,9	7,0	12,4	174,4	B
11 306	14 071	19 710	23 208	17 439	17,2	6,9	12,0	169,9	A
11 603	13 660	21 322	24 708	17 521	16,4	14,2	12,2	170,2	A
14 633	17 873	27 557	34 625	23 863	12,3	5,4	9,9	174,0	A
11 757	16 717	25 999	31 904	21 918	18,8	6,3	10,1	175,8	A
15 571	19 122	28 776	35 407	24 598	15,2	8,5	10,8	173,2	A
14 462	18 071	27 318	34 042	23 336	13,8	8,0	10,3	174,1	A
16 591	19 591	26 703	31 623	23 492	14,2	6,0	11,4	170,6	A
17 296	20 887	30 723	38 088	26 681	17,2	9,7	11,1	172,8	A
18 919	22 332	32 342	37 520	27 378	18,0	7,1	10,0	174,9	A
19 623	23 115	34 002	37 888	28 210	15,8	7,7	10,1	174,3	A
12 974	17 300	28 266	33 822	23 309	18,3	6,8	10,2	173,6	A
9 762	13 071	22 114	26 398	18 106	23,7	3,8	9,9	174,5	A
9 265	10 812	16 137	19 385	13 984	11,4	6,9	9,0	174,3	B
10 044	11 803	16 990	20 606	15 060	13,3	10,0	9,0	175,6	B
12 967	13 559	16 072	17 906	14 975	9,1	9,2	11,2	171,9	A
12 488	15 621	25 898	31 020	21 744	9,7	4,9	9,4	173,4	A
9 040	11 665	17 740	21 278	15 228	10,4	1,8	10,2	175,2	A
13 614	16 326	22 534	25 433	19 487	19,7	5,3	10,8	171,1	A

Revidované výsledky ke dni 26. 3. 2013

## Hrubá měsíční mzda podle podskupin a kategorií zaměstnání CZ-ISCO

Podskupina zaměstnání / Kategorie zaměstnání CZ-ISCO	Počet zaměstnanců přepočtený podle placených měsíců	Hrubá měsíční mzda
		Medián
	tis. osob	Kč/měs
75231 Seřizovači, obsluha konvenčních dřevoobráběcích strojů	3,2	18 752
7532 Modeláři oděvů, střihači a příbuzní pracovníci	1,2	15 176
7533 Švadleny, šičky, vyšíváči a pracovníci v příbuzných oborech	11,4	12 269
7542 Střelmistři	0,3	37 063
7543 Kvalitáři, testovači výrobků, laboranti (kr. potravin, nápojů)	15,7	21 562
8111 Obsluha důlních zařízení (vč. horníků)	12,5	31 091
81111 Horníci v uhelných dolech (převážně ruční)	6,6	36 053
8112 Obsluha zařízení na úpravu rudných a nerudných surovin	2,9	23 534
8121 Obsluha zařízení na zpracování kovů	22,9	22 583
81212 Obsluha zařízení ve slévárenství (taviči, slévači)	4,1	21 600
81215 Obsluha zařízení na tváření kovů ve válcovnách	4,2	26 331
8122 Obsluha lakov. a j. zařízení na povrch. úpravu kovů, j. materiálů	6,1	20 444
8131 Obsluha strojů a zařízení pro chemickou výrobu	13,5	22 357
8132 Obsluha strojů a zařízení na výrobu a zprac. foto. materiálů	0,3	17 617
8141 Obsluha strojů na výrobu a zpracování výrobků z pryže	10,6	24 492
8142 Obsluha strojů na výrobu a zpracování výrobků z plastu	19,0	18 861
8143 Obsluha strojů na výrobu a zpracování výrobků z papíru	3,2	19 185
8151 Obsluha strojů na úpr. vláken, dopřádání, navíjení příze, nití	1,6	18 060
8152 Obsluha tkacích a pletacích strojů	2,6	16 010
8153 Obsluha šicích a vyšívacích strojů	4,6	16 919
8157 Obsluha strojů v prádelnách a čistírnách	4,2	13 716
8160 Obsluha strojů na výrobu potravin a příbuzných výrobků	23,3	17 359
81602 Obsluha strojů na výrobu pečiva, čokolády a cukrovinek	8,6	16 194
81605 Obsluha strojů na výrobu nápojů	3,7	18 056
8172 Obsluha automatiz. strojů a zařízení na prvotní zprac. dřeva	8,3	16 398
8181 Obsluha strojů a zařízení na výrobu skla, keramiky, stavebnin	10,3	25 149
81811 Obsluha strojů a zařízení na výrobu skla	6,6	25 998
8182 Obsluha parních turbín, kotlů a příbuzných zařízení	5,3	21 349
81822 Obsluha kotlů na vytápění, výměníků (kr. kotlů lodí, lokomotiv)	4,0	19 942
8183 Obsluha strojů na balení, plnění a etiketování	5,9	15 686
8189 Obsluha stacionárních strojů a zařízení j.n.	18,7	22 573
81891 Obsluha zařízení ve vodáren. a vodohospod. (vč. čistíren vody)	6,2	21 908
81896 Obsluha zařízení na výrobu a rozvod elektrické energie	3,1	30 604
81897 Obsluha průmyslových robotů	3,7	23 208
8211 Montážní dělníci mechanických zařízení	38,0	21 361
8212 Montážní dělníci elektrických, energet. a elektron. zařízení	39,3	17 140
82121 Montážní dělníci elektrických a energetických zařízení	25,8	17 858
82122 Montážní dělníci elektronických zařízení	12,8	16 041
8219 Montážní dělníci ostatních výrobků	39,5	17 060
82191 Montážní dělníci výrobků z kovů	10,4	17 784
82192 Montážní dělníci výrobků z pryže a plastu	8,7	16 480
82197 Montážní dělníci výrobků z kombinovaných materiálů	12,2	17 042
8311 Strojvedoucí a řidiči kolejových motorových vozíků	9,0	30 452

## Hrubá měsíční mzda podle podskupin a kategorií zaměstnání CZ-ISCO

Diferenciace hrubé měsíční mzdy				Hrubá měsíční mzda				Placená doba	Kvalita odhadu
1. decil	1. kvartil	3. kvartil	9. decil	Průměr	z toho				
Kč/měs	Kč/měs	Kč/měs	Kč/měs		Kč/měs	Odměny	Příplatky	Náhrady	hod/měs
					%	%	%		
12 687	15 722	21 770	25 191	18 873	27,2	5,3	10,6	172,4	A
11 401	12 273	18 273	26 592	16 659	19,2	4,1	9,9	173,9	A
9 043	10 356	15 384	18 477	13 126	13,5	2,6	11,2	171,2	A
21 781	27 647	42 388	45 612	35 490	20,4	7,8	12,8	176,6	B
14 827	17 394	26 584	32 178	22 690	16,1	8,6	11,0	171,0	A
17 447	25 248	38 173	45 413	31 754	23,5	10,7	13,4	170,6	A
21 297	29 549	42 319	47 950	35 418	25,9	11,8	14,7	169,7	(A)
16 087	19 089	27 395	30 463	23 330	14,5	10,6	11,2	170,1	A
14 617	18 242	27 481	31 686	23 114	14,9	12,4	11,2	170,8	A
15 929	18 443	25 789	32 302	22 948	17,1	14,4	11,0	175,7	A
19 538	22 787	29 339	32 161	26 214	15,0	13,6	11,3	166,8	A
13 682	16 985	24 849	30 218	21 350	18,4	7,6	10,9	172,7	B
15 557	18 043	26 298	31 099	22 955	13,9	11,6	11,5	168,2	A
12 731	14 588	23 582	27 693	19 324	12,6	2,4	10,8	167,2	A
15 407	18 547	32 979	37 188	25 787	17,5	14,4	12,4	175,1	A
12 424	15 306	22 336	26 936	19 359	17,9	8,2	10,5	171,5	A
13 242	15 978	23 529	28 390	20 376	16,0	7,0	10,2	169,6	A
14 325	15 976	20 627	23 494	18 608	17,0	13,3	11,5	169,6	A
10 545	12 876	19 457	22 925	16 205	18,9	9,1	12,5	170,7	A
8 527	11 344	22 192	24 984	16 896	24,0	5,1	11,0	171,7	B
10 390	11 772	16 482	19 508	14 546	11,2	9,2	10,2	173,0	A
11 092	13 884	21 263	25 449	17 959	17,4	8,0	10,7	174,6	A
10 344	12 878	19 879	23 538	16 885	12,4	9,5	10,3	172,6	A
12 163	14 796	21 522	25 527	18 464	18,2	5,5	11,7	173,3	A
10 222	12 805	19 569	22 610	16 614	14,2	3,5	11,0	173,5	A
17 886	21 221	29 698	33 325	25 335	20,9	10,6	11,2	171,2	A
19 424	22 547	30 253	33 601	26 416	21,5	11,8	10,9	170,5	A
12 813	16 477	27 024	33 447	22 281	13,2	16,1	10,0	173,7	A
11 833	15 201	25 915	33 456	21 366	14,6	15,3	10,1	175,0	B
11 082	13 097	19 047	22 454	16 444	14,4	6,4	9,8	172,3	A
15 313	19 447	27 701	34 623	23 960	16,2	12,0	10,8	170,3	A
17 167	19 326	25 148	29 688	22 816	15,8	11,2	10,8	168,2	A
21 007	25 233	35 776	39 955	30 606	13,9	17,2	10,3	165,9	A
15 001	18 957	28 221	32 899	23 876	15,4	13,0	11,4	171,6	A
13 601	17 020	26 090	30 350	21 825	15,7	9,3	10,7	170,5	A
11 793	14 054	20 928	25 070	18 048	13,2	6,5	11,1	170,9	A
12 627	14 729	21 701	26 344	18 913	13,9	7,2	11,3	171,0	A
10 293	12 992	18 996	22 862	16 530	11,9	5,2	10,9	170,7	A
11 750	14 256	21 306	25 724	18 234	16,0	5,4	10,9	173,2	A
12 758	15 103	22 125	25 445	19 074	14,4	5,6	11,5	172,8	A
11 750	14 381	20 412	24 358	17 541	16,8	5,1	10,2	171,6	A
12 171	14 467	21 241	27 109	18 421	17,4	4,8	11,1	175,1	A
25 087	28 581	32 958	36 497	30 726	9,1	14,7	11,7	170,6	A

Revidované výsledky ke dni 26. 3. 2013

## Hrubá měsíční mzda podle podskupin a kategorií zaměstnání CZ-ISCO

Podskupina zaměstnání / Kategorie zaměstnání CZ-ISCO	Počet zaměstnanců přepočtený podle placených měsíců	Hrubá měsíční mzda
		Medián
	tis. osob	Kč/měs
83112 Strojvedoucí lokomotiv, vlaků	7,4	30 517
8312 Signalisti,brzdaři,výhybkáři,posunovači,příbuzní pracovníci	10,0	23 696
8322 Řidiči osobních a malých dodávkových automobilů, taxikáři	15,2	18 649
83221 Řidiči osobních a malých dodávkových automobilů	10,9	19 240
8331 Řidiči autobusů, trolejbusů a tramvají	21,1	22 293
83311 Řidiči autobusů v městské hromadné dopravě	9,7	23 942
83312 Řidiči autobusů v dálkové přepravě osob	6,0	20 445
8332 Řidiči nákladních automobilů, tahačů a speciálních vozidel	93,6	18 835
83321 Řidiči nákladních automobilů (kromě tahačů)	64,5	19 171
83322 Řidiči tahačů	17,2	13 979
8341 Řidiči a obsluha zemědělských a lesnických strojů	18,1	19 953
83411 Traktoristé a obsluha zemědělských strojů	16,6	19 953
8342 Obsluha železničních, zemních a příbuzných strojů a zařízení	14,2	22 556
83422 Obsluha zemních a příbuzných strojů	12,2	22 384
8343 Obsluha jeřábů,zdvihacích a podobných manipulačních zařízení	6,4	20 881
83431 Obsluha jeřábů	3,7	21 866
8344 Obsluha vysokozdvížných a jiných vozíků a skladníci	44,5	20 558
83441 Řidiči vysokozdvížných vozíků	11,3	21 092
83443 Skladníci, obsluha manipulačních vozíků	30,1	20 161
9112 Uklízeči a pomocníci v hotelích,admin.,průmysl.a j.objektech	47,0	11 349
91121 Uklízeči a pomocníci v administrativních objektech	10,8	11 496
91122 Uklízeči a pomocníci ve zdravotnických,sociálních zařízeních	5,0	10 925
91123 Uklízeči a pomocníci v ubytovacích a vzdělávacích zařízeních	7,4	12 029
91124 Uklízeči strav.zařízení,potravinář.,farmaceut.výrob.prostor	3,0	11 749
9311 Pomocní pracovníci v oblasti těžby	1,0	22 002
9312 Figuranti,dělníci výkop.prací a dělníci výstavby inženýr.děl	4,6	19 499
93123 Dělníci v oblasti výstavby inženýrských děl	2,8	21 798
9313 Dělníci v oblasti výstavby budov	7,3	15 437
9321 Ruční baliči	6,9	16 483
9329 Manipulační a ostatní pomocní dělníci ve výrobě	45,7	14 380
93291 Manipulační dělníci ve výrobě	17,4	16 576
93292 Pomocní dělníci ve výrobě	18,5	14 079
93293 Pomocní montážní dělníci	5,0	9 656
9333 Pomocní manipulační pracovníci (kromě výroby)	28,2	17 359
93331 Pomocní skladníci	16,3	17 954
93332 Pomocní manipulační pracovníci v dopravě	3,6	17 359
93333 Pomocní pracovníci obchodního provozu	3,9	14 891
9412 Pomocníci v kuchyni	3,5	10 982
9611 Pracovníci odvozu a recyklace odpadů	2,7	18 347
9613 Uklízeči veřejných prostranství,čističi kanalizací	3,7	14 944
9621 Kurýři, doručovatelé balíků a nosiči zavazadel	0,5	16 057
9622 Pomocní pracovníci údržby budov	1,3	15 221
9623 Pracovníci odečtu měřidel,výběru peněz z prodejních automatů	0,4	19 281

## Hrubá měsíční mzda podle podskupin a kategorií zaměstnání CZ-ISCO

Diferenciace hrubé měsíční mzdy				Hrubá měsíční mzda				Placená doba	Kvalita odhadu
1. decil	1. kvartil	3. kvartil	9. decil	Průměr	z toho				
Kč/měs	Kč/měs	Kč/měs	Kč/měs		Kč/měs	Odměny	Příplatky	Náhrady	hod/měs
					%	%	%		
26 612	28 932	32 655	35 433	30 813	8,7	15,0	11,6	169,0	(A)
19 763	21 691	25 695	27 620	23 679	8,9	13,3	11,4	170,3	A
9 633	14 135	22 177	26 142	18 544	15,4	6,7	8,5	176,5	A
10 482	14 259	22 417	26 153	19 113	13,6	5,3	9,0	176,2	A
15 456	19 780	26 924	29 827	22 591	9,6	13,9	9,5	185,6	A
19 013	20 875	28 768	30 555	24 599	9,6	15,5	9,8	187,2	A
14 077	18 498	22 058	24 016	19 744	7,8	12,6	8,2	182,7	A
10 567	13 632	22 968	27 406	19 007	17,2	4,0	9,2	178,6	A
11 357	14 972	23 029	27 589	19 433	17,6	3,9	9,4	178,0	A
10 001	10 815	21 786	26 030	16 723	15,6	3,1	8,3	178,9	C
15 148	17 615	22 653	25 625	20 315	19,2	5,1	10,6	192,2	A
15 740	17 668	22 522	25 128	20 267	19,2	5,4	10,6	193,4	A
11 170	18 172	26 730	32 839	22 858	15,2	4,4	10,6	180,7	A
10 183	17 657	26 836	33 089	22 627	15,4	4,0	10,3	180,6	A
13 819	16 856	25 556	29 767	21 502	15,4	8,2	10,9	175,8	A
15 019	18 152	26 894	30 098	22 691	16,2	9,8	11,1	177,8	A
14 725	17 317	24 666	29 528	21 410	16,8	5,2	9,7	173,1	A
16 065	18 162	25 306	29 578	21 997	15,3	7,0	10,2	172,6	A
14 108	16 861	24 205	29 373	21 076	17,8	4,4	9,4	173,2	A
8 480	9 630	13 852	17 189	12 346	13,8	3,1	9,4	171,0	A
8 316	9 347	13 745	17 553	12 406	15,8	1,3	9,6	170,7	A
8 841	9 664	12 400	14 617	11 473	8,2	6,3	9,5	171,5	A
8 365	9 899	13 545	15 782	12 094	7,7	3,6	9,0	172,1	A
8 622	10 493	13 987	16 282	12 380	11,8	3,2	10,0	173,4	B
16 873	18 788	24 523	27 550	22 110	18,2	8,1	12,0	167,3	A
8 182	15 233	24 322	29 411	19 733	20,4	3,3	10,7	182,9	A
16 392	18 218	27 135	31 761	23 175	23,2	3,7	10,9	187,1	B
9 941	12 272	19 203	23 061	15 971	17,2	1,3	10,3	176,7	B
10 672	13 198	18 798	23 817	17 012	11,6	3,9	10,6	170,7	A
8 674	10 721	18 670	23 511	15 457	13,2	6,5	10,4	172,0	A
9 961	12 607	20 351	25 324	17 222	15,2	7,8	10,5	172,5	A
8 626	10 414	17 858	22 996	14 908	11,1	6,0	10,6	171,6	A
8 289	8 654	16 572	22 069	13 134	11,5	5,9	8,8	172,3	B
11 681	14 522	20 383	23 585	17 668	15,1	4,9	10,3	173,1	A
12 398	15 005	20 850	24 056	18 271	14,6	4,9	10,4	173,0	A
13 635	15 147	20 440	22 272	17 937	19,3	5,7	10,3	173,1	A
8 076	10 770	18 441	22 204	15 105	11,8	3,5	9,0	172,8	B
7 636	8 924	12 431	13 330	10 747	7,0	3,0	8,4	170,9	B
13 327	14 799	20 959	22 975	18 196	16,1	7,8	9,8	178,5	A
8 850	11 861	19 027	23 011	15 655	14,4	6,7	10,5	174,3	A
8 460	10 868	20 279	26 576	16 509	12,7	7,2	8,8	172,4	B
10 213	11 809	18 101	22 208	15 922	13,4	7,5	10,0	173,5	A
15 342	16 913	21 083	25 447	19 858	19,0	1,4	11,2	164,2	A







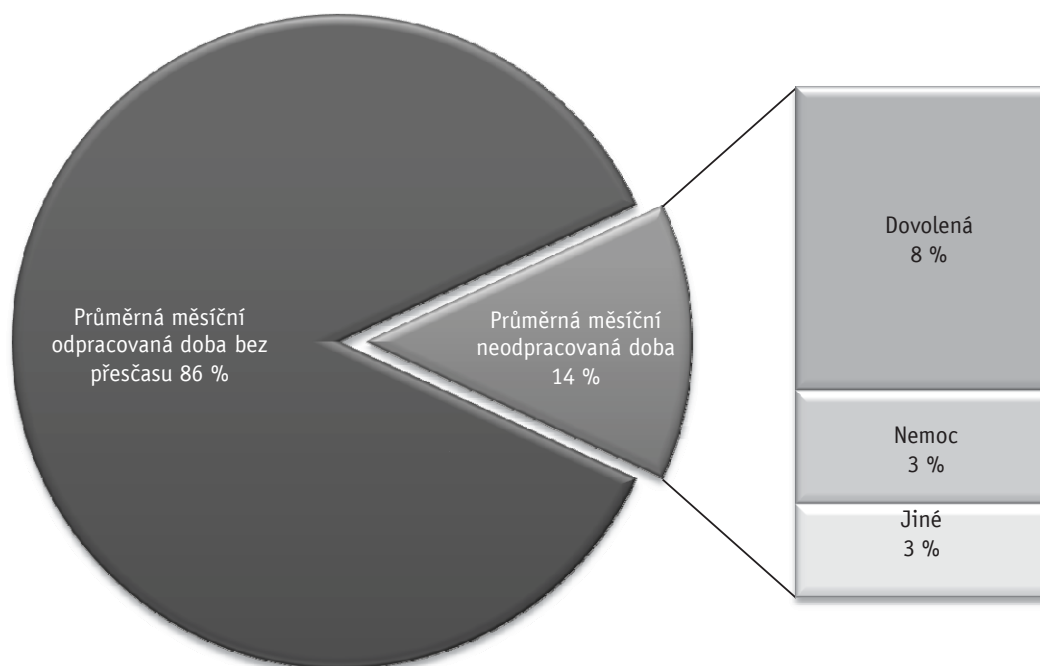
## **Měsíční odpracovaná a neodpracovaná doba**



### Základní informace o měsíční odpracované a neodpracované době

<b>Průměrná měsíční odpracovaná doba .....</b>	<b>149,9 hod/měs</b>
z toho přesčas .....	3,5 hod/měs
<b>Diferenciace</b>	
1. decil - 10 % měsíčních odpracovaných dob menších než .....	131,8 hod/měs
1. kvartil - 25 % měsíčních odpracovaných dob menších než .....	143,9 hod/měs
Medián - 50 % měsíčních odpracovaných dob menších než .....	152,8 hod/měs
3. kvartil - 25 % měsíčních odpracovaných dob větších než .....	159,3 hod/měs
9. decil - 10 % měsíčních odpracovaných dob větších než .....	166,6 hod/měs
 <b>Průměrná měsíční neodpracovaná doba .....</b>	 <b>23,3 hod/měs</b>
z toho dovolená .....	13,8 hod/měs
z toho nemoc .....	5,2 hod/měs

### Struktura fondu pracovní doby



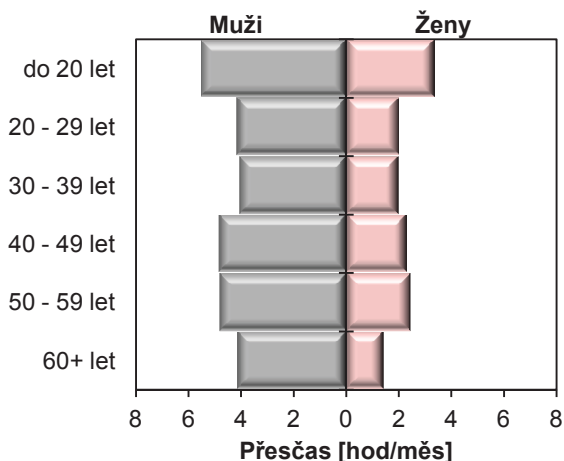
Revidované výsledky ke dni 26. 3. 2013

## Měsíční odpracovaná a neodpracovaná doba podle pohlaví a věku

Pohlaví/ Věková skupina	Počet zaměstnanců přepočtený podle evid. měsíců	Odpracovaná doba		Neodpracovaná doba		
		Celkem	z toho přesčas	Celkem	z toho	
	tis. osob				hod/měs	hod/měs

<b>CELKEM - mzdová sféra ČR</b>	<b>2 976,6</b>	<b>149,9</b>	<b>3,5</b>	<b>23,3</b>	<b>13,8</b>	<b>5,2</b>
do 20 let	9,0	153,0	4,8	21,3	9,6	5,8
20 - 29 let	531,4	150,9	3,3	22,6	13,2	5,1
30 - 39 let	871,7	150,1	3,2	23,0	13,9	4,5
40 - 49 let	749,2	150,1	3,7	22,8	13,9	4,8
50 - 59 let	663,7	148,4	3,8	24,6	14,1	6,5
60 a více let	151,6	149,6	3,5	23,8	14,5	5,5
<b>MUŽI</b>	<b>1 781,5</b>	<b>151,6</b>	<b>4,4</b>	<b>22,5</b>	<b>13,8</b>	<b>4,6</b>
do 20 let	5,9	152,4	5,5	22,2	10,2	5,7
20 - 29 let	322,0	152,3	4,1	21,8	13,1	4,4
30 - 39 let	537,6	152,4	4,0	21,7	13,9	3,6
40 - 49 let	413,7	152,1	4,8	22,2	13,9	4,3
50 - 59 let	385,9	150,3	4,8	23,9	13,9	5,9
60 a více let	116,4	149,2	4,1	24,5	14,5	6,1
<b>ŽENY</b>	<b>1 195,1</b>	<b>147,2</b>	<b>2,1</b>	<b>24,4</b>	<b>13,9</b>	<b>6,1</b>
do 20 let	3,1	154,2	3,3	19,6	8,6	5,8
20 - 29 let	209,4	148,9	2,0	23,9	13,4	6,1
30 - 39 let	334,1	146,5	2,0	25,1	13,8	6,0
40 - 49 let	335,5	147,7	2,3	23,5	14,1	5,4
50 - 59 let	277,7	145,8	2,4	25,6	14,4	7,3
60 a více let	35,2	150,9	1,4	21,3	14,6	3,2

Přesčas podle pohlaví a věku



Nemoc podle pohlaví a věku



Revidované výsledky ke dni 26. 3. 2013

## Měsíční odpracovaná a neodpracovaná doba podle vzdělání

Stupeň dosaženého vzdělání (KKOV)		Počet zaměstnanců přepočtený podle evid. měsíců	Odpracovaná doba		Neodpracovaná doba		
			Celkem	z toho přesčas	Celkem	z toho	
						Dovolená	Nemoc
tis. osob		hod/měs	hod/měs	hod/měs	hod/měs	hod/měs	
Základní a nedokončené	A-C	201,5	<b>146,6</b>	4,9	27,0	13,3	8,8
Střední bez maturity	D,E,H,J	1 216,9	<b>149,2</b>	5,1	24,9	13,6	6,7
Střední s maturitou	K-M	1 016,0	<b>150,5</b>	2,5	21,7	13,9	3,9
Vyšší odborné a bakalářské	N,R	73,0	<b>150,6</b>	1,5	21,6	14,2	2,9
Vysokoškolské	T,V	373,4	<b>151,5</b>	1,0	20,9	15,1	2,1
Neuvedeno		95,8	<b>151,2</b>	2,6	22,5	12,9	5,1
<b>CELKEM - mzdová sféra ČR</b>		<b>2 976,6</b>	<b>149,9</b>	<b>3,5</b>	<b>23,3</b>	<b>13,8</b>	<b>5,2</b>

Revidované výsledky ke dni 26. 3. 2013

## Měsíční odpracovaná a neodpracovaná doba podle krajů

Kraj NUTS3		Počet zaměstnanců přepočtený podle evid. měsíců	Odpracovaná doba		Neodpracovaná doba		
			Celkem	z toho přesčas	Celkem	z toho	
						Dovolená	Nemoc
tis. osob		hod/měs	hod/měs	hod/měs	hod/měs	hod/měs	
CZ010	Hlavní město Praha	547,9	<b>151,1</b>	1,7	21,8	14,0	3,7
CZ020	Středočeský	294,5	<b>149,7</b>	3,9	23,4	13,7	5,5
CZ031	Jihočeský	170,3	<b>150,3</b>	4,1	23,8	13,8	6,1
CZ032	Plzeňský	164,3	<b>150,4</b>	4,4	23,6	13,7	5,5
CZ041	Karlovarský	77,9	<b>150,1</b>	3,5	23,0	13,3	5,5
CZ042	Ústecký	197,2	<b>150,0</b>	3,6	23,0	13,8	5,0
CZ051	Liberecký	112,3	<b>149,9</b>	4,3	23,3	13,8	5,6
CZ052	Královéhradecký	148,8	<b>149,0</b>	3,7	24,0	13,9	5,5
CZ053	Pardubický	138,5	<b>149,4</b>	3,8	24,0	13,8	5,3
CZ063	Vysočina	135,6	<b>150,4</b>	5,0	23,7	13,6	5,5
CZ064	Jihomoravský	328,8	<b>150,7</b>	3,4	23,1	13,9	5,1
CZ071	Olomoucký	162,2	<b>149,2</b>	3,7	24,1	13,6	5,9
CZ072	Zlínský	166,1	<b>150,2</b>	4,3	23,9	13,6	5,5
CZ080	Moravskoslezský	329,8	<b>147,3</b>	3,8	24,2	14,0	5,9

Revidované výsledky ke dni 26. 3. 2013

## Měsíční odpracovaná a neodpracovaná doba podle státního občanství

Státní občanství	Počet zaměstnanců přepočtený podle evid. měsíců tis. osob	Odpracovaná doba		Neodpracovaná doba		
		Celkem hod/měs	z toho přesčas hod/měs	Celkem hod/měs	z toho	
					Dovolená hod/měs	Nemoc hod/měs
CZ Česká republika	2860,3	149,8	3,5	23,3	13,9	5,2
SK Slovensko	53,9	151,2	4,8	23,8	13,3	5,5
UA Ukrajina	12,5	147,8	3,7	27,4	11,4	5,0
PL Polsko	10,5	146,3	5,9	25,3	13,1	6,2
RO Rumunsko	3,6	151,6	3,6	22,4	11,3	2,4
BG Bulharsko	2,7	150,2	4,8	24,5	10,8	4,0
Ostatní	33,0	153,1	2,2	21,0	12,6	2,9
<b>CELKEM - mzdová sféra ČR</b>	<b>2976,6</b>	<b>149,9</b>	<b>3,5</b>	<b>23,3</b>	<b>13,8</b>	<b>5,2</b>

Revidované výsledky ke dni 26. 3. 2013

## Měsíční odpracovaná a neodpracovaná doba podle sekcí ekonomických činností CZ-NACE

Státní občanství	Počet zaměstnanců přepočtený podle evid. měsíců tis. osob	Odpracovaná doba		Neodpracovaná doba		
		Celkem hod/měs	z toho přesčas hod/měs	Celkem hod/měs	z toho	
					Dovolená hod/měs	Nemoc hod/měs
A Zemědělství, lesnictví a rybnářství	97,5	156,9	8,0	24,7	13,3	7,1
B Těžba a dobývání	33,4	141,1	5,7	28,3	16,6	6,5
C Zpracovatelský průmysl	1025,1	147,6	5,1	24,7	13,8	5,9
D Výroba a rozvod elektřiny, plynu, tepla	29,3	145,0	2,7	21,3	15,3	3,1
E Zásobování vodou, činnosti s odpady	45,6	147,5	4,4	24,0	14,8	4,4
F Stavebnictví	228,6	152,3	3,8	24,3	13,0	6,6
G Obchod, opravy motorových vozidel	465,1	152,6	1,5	21,2	13,1	4,7
H Doprava a skladování	232,6	148,5	4,4	23,0	14,1	5,0
I Ubytování, stravování a pohostinství	103,1	151,5	0,9	21,3	12,2	5,6
J Informační a komunikační činnosti	91,8	151,2	1,5	21,2	14,5	2,9
K Peněžnictví a pojišťovnictví	67,3	148,9	0,6	24,1	15,8	3,8
L Činnosti v oblasti nemovitostí	36,4	154,5	0,9	19,5	13,4	3,6
M Profesní, vědecké a technické činnosti	138,2	152,8	0,8	20,2	13,9	2,8
N Administrativní a podpůrné činnosti	136,5	149,0	3,0	22,5	11,8	5,7
O Veřejná správa, obrana, sociální zabezp.	8,3	144,0	0,2	27,3	16,6	3,8
P Vzdělávání	58,3	146,8	0,6	26,8	21,3	2,5
Q Zdravotní a sociální péče	118,5	150,4	3,4	23,0	15,3	4,4
R Kulturní, zábavní a rekreační činnosti	22,4	154,6	1,2	19,2	13,4	3,1
S Ostatní činnosti	38,6	151,4	1,0	20,8	13,4	4,3
<b>CELKEM - mzdová sféra ČR</b>	<b>2976,6</b>	<b>149,9</b>	<b>3,5</b>	<b>23,3</b>	<b>13,8</b>	<b>5,2</b>

Revidované výsledky ke dni 26. 3. 2013

**Měsíční odpracovaná a neodpracovaná doba  
podle hlavních tříd a tříd zaměstnání CZ-ISCO**

Hlavní třída / Třída zaměstnání CZ-ISCO	Počet zaměstnanců přepočtený podle evid. měsíců  tis. osob	Odpracovaná doba		Neodpracovaná doba		
		Celkem  hod/měs	z toho přesčas  hod/měs	Celkem  hod/měs	z toho	
					Dovolená  hod/měs	Nemoc  hod/měs
<b>D Manuální pracovníci</b>	<b>1 630,9</b>	<b>149,1</b>	<b>5,2</b>	<b>24,9</b>	<b>13,4</b>	<b>6,9</b>
<b>T Nemanuální pracovníci</b>	<b>1 342,8</b>	<b>150,8</b>	<b>1,5</b>	<b>21,3</b>	<b>14,3</b>	<b>3,1</b>
<b>1 Řídící pracovníci</b>	<b>155,2</b>	<b>152,8</b>	<b>0,8</b>	<b>19,0</b>	<b>13,7</b>	<b>1,9</b>
11 Nejvyšší představitelé společností	18,0	<b>155,0</b>	0,3	17,3	12,5	1,9
12 Řídící prac.správy podniku, obchod., admin. a pod. činností	49,3	<b>151,9</b>	0,5	19,2	13,7	1,9
13 Řídící pracovníci výroby, IT, vzdělávání a příbuzných oborů	63,7	<b>152,2</b>	1,2	19,3	14,1	1,6
14 Řídící prac.ubyt.,strav.služeb,obchodu,ost.řídící pracovníci	23,6	<b>154,4</b>	1,0	18,7	13,2	2,2
<b>2 Specialisté</b>	<b>299,3</b>	<b>150,5</b>	<b>1,2</b>	<b>22,1</b>	<b>15,9</b>	<b>2,3</b>
21 Specialisté v oblasti vědy a techniky	79,5	<b>149,8</b>	1,3	21,2	15,1	1,8
22 Specialisté v oblasti zdravotnictví	30,3	<b>154,2</b>	4,5	22,3	15,6	3,3
23 Specialisté v oblasti výchovy a vzdělávání	33,0	<b>143,7</b>	0,3	29,6	24,5	2,0
24 Specialisté v obchodní sféře a veřejné správě	83,9	<b>150,5</b>	0,5	21,5	14,4	3,0
25 Specialisté v oblasti ICT	43,1	<b>152,7</b>	1,6	20,3	14,8	1,6
26 Specialisté obl. právní, sociální, kulturní a příbuz.oblastí	29,4	<b>152,6</b>	0,2	19,8	14,2	1,6
<b>3 Techničtí a odborní pracovníci</b>	<b>560,5</b>	<b>150,7</b>	<b>1,7</b>	<b>21,2</b>	<b>14,2</b>	<b>3,1</b>
31 Techničtí a odborní pracovníci v oblasti vědy a techniky	196,7	<b>151,1</b>	3,0	20,9	14,2	2,9
32 Odborní pracovníci v oblasti zdravotnictví	57,3	<b>149,1</b>	2,1	22,3	15,0	4,0
33 Odborní pracovníci v obchodní sféře a veřejné správě	263,0	<b>150,6</b>	0,7	21,2	14,1	3,1
34 Odborní pracovníci v obl.práva,kultury,sportu,příbuz.oborech	13,2	<b>148,4</b>	1,6	22,6	14,1	5,3
35 Technici v oblasti ICT	29,8	<b>153,2</b>	1,8	19,0	13,6	2,1
<b>4 Úředníci</b>	<b>259,6</b>	<b>149,0</b>	<b>1,5</b>	<b>22,2</b>	<b>13,7</b>	<b>4,4</b>
41 Všeobecní admin.pracovníci,sekretáři,pracovníci zadávání dat	79,9	<b>152,1</b>	0,7	20,7	13,4	3,5
42 Pracovníci informačních služeb,na přepážkách,v příb.oborech	50,6	<b>146,0</b>	1,1	22,8	13,5	5,3
43 Úředníci pro zpracování číselných údajů a v logistice	106,7	<b>150,2</b>	2,5	22,3	13,9	4,3
44 Ostatní úředníci	22,4	<b>138,7</b>	1,0	26,4	14,4	6,6

Revidované výsledky ke dni 26. 3. 2013

**Měsíční odpracovaná a neodpracovaná doba  
podle hlavních tříd a tříd zaměstnání CZ-ISCO**

Hlavní třída / Třída zaměstnání CZ-ISCO	Počet zaměstnanců přepočtený podle evid. měsíců  tis. osob	Odpracovaná doba		Neodpracovaná doba		
		Celkem  hod/měs	z toho přesčas  hod/měs	Celkem  hod/měs	z toho	
					Dovolená  hod/měs	Nemoc  hod/měs
<b>5 Pracovníci ve službách a prodeji</b>	<b>369,3</b>	<b>151,6</b>	<b>2,1</b>	<b>21,5</b>	<b>12,7</b>	<b>5,8</b>
51 Pracovníci v oblasti osobních služeb	101,8	151,3	1,3	21,1	12,3	5,4
52 Pracovníci v oblasti prodeje	205,3	152,1	1,8	21,5	12,7	5,9
53 Pracovníci osob.péče ve vzdělávání,zdravotnictví,příbuz.obl.	18,2	147,8	2,9	24,4	14,9	5,7
54 Pracovníci v oblasti ochrany a ostrahy	44,0	151,1	5,1	21,0	12,6	5,7
<b>6 Kvalifikovaní pracovníci v zemědělství,lesnictví a rybářství</b>	<b>33,0</b>	<b>155,4</b>	<b>7,2</b>	<b>25,4</b>	<b>13,1</b>	<b>8,4</b>
61 Kvalifikovaní pracovníci v zemědělství	29,6	157,0	7,6	24,8	13,0	8,5
62 Kvalifikovaní pracovníci v lesnictví, rybářství a myslivosti	3,4	141,5	3,8	30,3	13,9	7,0
<b>7 Řemeslníci a opraváři</b>	<b>555,1</b>	<b>148,7</b>	<b>5,7</b>	<b>25,9</b>	<b>13,7</b>	<b>6,9</b>
71 Řemeslníci,kvalif.pracovníci na stavbách(kromě elektrikářů)	114,7	149,3	4,5	27,3	13,1	8,8
72 Kovodělníci,strojírenští dělníci,pracovníci v příb.oborech	257,9	148,9	6,8	25,7	14,0	6,4
73 Pracovníci v obl.uměleckých a tradičních řemesel, polygrafie	23,6	147,9	4,1	24,6	13,6	5,7
74 Pracovníci v oboru elektroniky a elektrotechniky	69,5	149,5	5,8	24,2	14,5	5,1
75 Zpracovatelé potravin,dřevo,textilu,pracovníci příbuz.oborů	89,3	147,0	4,6	26,3	13,4	7,4
<b>8 Obsluha strojů a zařízení, montéři</b>	<b>568,9</b>	<b>149,0</b>	<b>6,5</b>	<b>25,3</b>	<b>13,7</b>	<b>6,9</b>
81 Obsluha stacionárních strojů a zařízení	198,8	144,9	6,0	26,7	14,2	7,5
82 Montážní dělníci výrobků a zařízení	124,7	143,0	5,4	28,2	13,5	8,5
83 Řidiči a obsluha pojízdných zařízení	243,6	155,3	7,7	22,8	13,4	5,5
<b>9 Pomocní a nekvalifikovaní pracovníci</b>	<b>172,9</b>	<b>146,6</b>	<b>3,8</b>	<b>26,1</b>	<b>12,8</b>	<b>8,2</b>
91 Uklízeči a pomocníci	50,5	146,4	1,3	24,7	12,9	7,7
92 Pomocní pracovníci v zemědělství, lesnictví a rybářství	4,0	160,3	8,1	24,5	10,6	8,8
93 Pomocní pracovníci těžby,staveb.,výroby,dopravy a příb.ob.	101,8	145,9	4,9	26,9	12,8	8,4
94 Pomocní pracovníci při přípravě jídla	4,2	146,0	1,8	26,3	12,5	11,2
95 Pracovníci pouličního prodeje a poskytování služeb	0,0	129,6	3,5	48,4	8,5	0,4
96 Pracovníci s odpady a ostatní pomocní pracovníci	12,3	148,7	4,8	25,3	13,9	7,6
<b>Neuvedeno</b>	<b>2,9</b>	<b>148,9</b>	<b>0,2</b>	<b>23,0</b>	<b>14,0</b>	<b>5,1</b>
<b>CELKEM - mzdová sféra ČR</b>	<b>2976,6</b>	<b>149,9</b>	<b>3,5</b>	<b>23,3</b>	<b>13,8</b>	<b>5,2</b>



Revidované výsledky ke dni 26. 3. 2013

### Měsíční odpracovaná a neodpracovaná doba podle podskupin a kategorií zaměstnání CZ-ISCO

Podskupina zaměstnání/ Kategorie zaměstnání CZ-ISCO	Počet zaměstnanců přepočtený podle evid. měsíců	Odpracovaná doba		Neodpracovaná doba		
		Celkem	z toho přesčas	Celkem	z toho	
					Dovolená	Nemoc
tis. osob	hod/měs	hod/měs	hod/měs	hod/měs	hod/měs	
1120 Nejvyšší představitelé společností (kromě zájm. a příb.org.)	17,5	<b>154,8</b>	0,3	17,4	12,5	1,9
11201 Nejvyšší představitelé velkých společností a institucí	4,4	<b>152,1</b>	0,1	18,7	13,7	1,7
11202 Nejvyšší představitelé středních společností a institucí	4,8	<b>154,9</b>	0,5	17,5	13,3	1,1
11203 Nejvyšší představitelé malých společností a institucí	6,8	<b>155,1</b>	0,4	17,9	11,8	3,0
1211 Řídící pracovníci v oblasti financí (kr.fin.,pojišť.služeb)	11,1	<b>151,4</b>	0,3	19,5	14,2	1,6
12111 Ekonomičtí a finanční náměstci (ředitelé)	4,2	<b>152,4</b>	0,1	19,1	13,9	2,0
12112 Řídící pracovníci ekonomiky, financí (kr.fin.,pojišť.služeb)	3,7	<b>151,0</b>	0,2	19,9	14,6	1,5
1212 Řídící pracovníci v oblasti lidských zdrojů	3,0	<b>150,5</b>	0,6	20,5	14,7	1,9
12122 Řídící pracovníci v oblasti personální	1,5	<b>148,5</b>	0,7	21,4	14,3	2,5
1219 Ostatní řídicí pracovníci správy podniku a pod. činností	9,1	<b>150,1</b>	0,9	20,9	14,0	3,1
1221 Řídící pracovníci v obchodu, marketingu a v příb. oblastech	19,6	<b>152,9</b>	0,5	18,7	13,3	1,8
12211 Obchodní náměstci (ředitelé)	5,3	<b>154,5</b>	0,1	17,2	12,6	1,3
12212 Řídící pracovníci v oblasti obchodu	9,5	<b>152,0</b>	0,5	19,1	14,3	1,2
1223 Řídící pracovníci v oblasti výzkumu a vývoje	4,0	<b>152,0</b>	0,5	18,0	12,9	1,8
12232 Řídící pracovníci v oblasti technického rozvoje	1,7	<b>148,6</b>	0,6	20,8	14,4	2,9
1311 Řídící pracovníci v zemědělství, lesnictví a příb. oborech	4,2	<b>153,7</b>	0,7	18,0	13,5	1,7
13112 Řídící pracovníci v zemědělství a zahradnictví	2,8	<b>155,7</b>	0,8	17,2	12,9	2,0
1321 Řídící pracovníci v průmyslové výrobě	19,7	<b>151,3</b>	2,0	18,4	13,6	1,5
13211 Výrobní a techničtí náměstci (ředitelé) v průmyslové výrobě	6,4	<b>149,5</b>	1,8	18,4	14,3	0,9
13212 Řídící pracovníci ve zpracovatelském průmyslu	10,0	<b>152,5</b>	1,9	18,5	13,1	1,8
13213 Řídící pracovníci v energetice	1,9	<b>146,6</b>	1,7	19,9	15,2	1,7
1322 Řídící pracovníci v těžbě a geologii	0,5	<b>146,8</b>	2,3	20,7	15,5	0,9
1323 Řídící pracovníci ve stavebnictví a zeměměřičtví	11,5	<b>153,7</b>	0,5	19,7	13,3	2,4
13233 Řídící pracovníci stavebního provozu	5,5	<b>153,0</b>	0,6	20,9	13,5	3,4
1324 Řídící pracovníci v dopravě, logistice a příbuzných oborech	10,4	<b>152,1</b>	1,1	18,5	13,4	1,7
13241 Řídící pracovníci v oblasti zásobování a nákupu	2,3	<b>150,4</b>	1,0	19,9	14,5	1,6
13243 Řídící pracovníci v oblasti dopravy	3,7	<b>149,5</b>	0,5	19,2	14,0	2,3
1330 Řídící pracovníci v oblasti ICT	4,8	<b>152,0</b>	1,0	20,1	15,2	1,2
13302 Řídící pracovníci v oblasti inf. technolog. a činností	3,4	<b>152,1</b>	1,0	20,2	15,0	1,2
1342 Řídící pracovníci v oblasti zdravotnictví	1,8	<b>154,2</b>	2,4	20,6	16,2	1,6
1345 Řídící pracovníci v oblasti vzdělávání	1,7	<b>148,3</b>	0,4	25,8	20,8	1,4
1346 Řídící pracovníci v oblasti finančních, pojišťovacích služeb	4,9	<b>150,2</b>	0,2	22,4	16,0	1,4
13461 Řídící pracovníci v oblasti finančních služeb	3,4	<b>150,6</b>	0,2	22,4	16,0	1,1
13462 Řídící pracovníci v oblasti pojišťovacích služeb	1,5	<b>149,6</b>	0,1	22,5	16,0	1,8
1349 Řídící pracovníci knihoven, muzeí, práva a bezpečnosti apod.	2,0	<b>151,0</b>	0,9	20,6	15,5	1,4
1411 Řídící pracovníci v oblasti ubytovacích služeb	0,8	<b>154,1</b>	0,8	20,2	14,8	2,3
1412 Řídící pracovníci v oblasti stravovacích služeb	2,2	<b>148,8</b>	1,0	24,4	12,3	4,1
1420 Řídící pracovníci v maloobchodě a velkoobchodě	13,8	<b>154,7</b>	1,5	18,5	13,2	2,6
14201 Řídící pracovníci v maloobchodě	9,5	<b>153,0</b>	2,0	20,2	13,5	3,6
1431 Řídící pracovníci kultury, vydavatelství, sportu, zábavy	2,1	<b>156,5</b>	0,1	16,5	12,7	0,8
1439 Řídící pracovníci CK, nemovitostí, osob., oprav. aj. služeb	4,1	<b>155,9</b>	0,3	17,0	13,3	0,9
2111 Fyzici a astronomové	3,7	<b>147,5</b>	0,8	24,2	16,8	2,4

Revidované výsledky ke dni 26. 3. 2013

### Měsíční odpracovaná a neodpracovaná doba podle podskupin a kategorií zaměstnání CZ-ISCO

Podskupina zaměstnání/ Kategorie zaměstnání CZ-ISCO	Počet zaměstnanců přepočtený podle evid. měsíců	Odpracovaná doba		Neodpracovaná doba		
		Celkem	z toho přesčas	Celkem	z toho	
					Dovolená	Nemoc
tis. osob	hod/měs	hod/měs	hod/měs	hod/měs	hod/měs	
21111 Výzkumní, vývojoví vědečtí pracovníci ve fyzikálních oborech	3,1	147,1	0,9	24,2	16,9	2,4
2113 Chemici (kromě chemického inženýrství)	3,3	147,8	0,4	28,5	16,1	2,9
2120 Specialisté matematiky, statistiky a pojistné matematiky	0,7	150,7	0,1	22,2	16,2	1,1
2131 Biologové, botanici, zoologové a příbuzní specialisté	3,6	149,5	0,5	23,6	16,5	1,8
2132 Specialisté v zemědělství, lesnictví, rybářství a vod.hosp.	4,1	152,0	0,5	20,5	15,0	2,1
2141 Specialisté v oblasti průmysl.inženýrství a příbuz.oblastech	8,2	146,1	1,3	22,6	16,5	2,2
2142 Stavební inženýři	15,2	153,3	0,5	19,1	14,1	1,6
21427 Stavební inženýři výstavby budov	3,2	153,1	1,3	19,4	13,9	1,4
2143 Specialisté v oblasti průmyslové ekologie	0,5	144,8	1,3	22,0	15,1	2,7
2144 Strojní inženýři	15,1	149,1	2,8	20,4	14,7	1,8
21442 Strojní inženýři projektanti, konstruktéři	7,2	149,6	2,5	20,3	14,5	1,7
2145 Chemičtí inženýři a spec.v gumár.,plast.,potrav.,vodár.apod	2,3	148,7	1,2	20,9	15,0	1,5
2146 Důlní, hutní a slévárenští inženýři	0,6	142,7	1,3	21,1	15,4	1,8
2149 Inženýři v ostat.obor. (textil.,kožed.,polygraf.,dřev.apod)	5,1	150,1	1,7	21,0	14,8	1,7
2151 Inženýři elektrotechnici a energetici	8,7	150,3	1,7	19,4	14,2	1,2
2152 Inženýři elektronici	2,6	151,8	2,3	20,7	15,6	1,6
2153 Inženýři elektronických komunikací (vč. radiokomunikací)	1,4	152,3	1,5	20,4	16,1	0,8
2211 Praktičtí lékaři	1,2	162,5	12,1	22,3	15,0	2,9
2212 Lékaři specialisté	10,3	160,4	8,1	21,3	15,9	2,1
22121 Lékaři v interních oborech	3,6	164,2	11,3	20,2	15,8	1,8
2221 Všeobecné sestry se specializací	8,6	149,9	2,9	22,7	15,8	3,5
2262 Farmaceuti	4,8	153,7	2,0	21,1	15,0	2,7
22622 Farmaceuti se specializací pro veřejné lékárenství	3,5	153,8	2,5	21,6	15,2	3,5
2264 Fyzioterapeuti specialisté	0,8	145,5	1,5	28,9	15,9	8,5
2265 Specialisté v oblasti dietetiky a výživy	0,3	151,6	2,7	22,2	15,3	2,8
2310 Učitelé na VŠ	21,9	144,1	0,0	29,2	25,1	1,2
23103 Docenti na VŠ	4,3	142,9	0,0	30,4	26,0	1,3
23104 Odborní asistenti na VŠ	10,8	143,4	0,1	30,0	25,8	1,2
2320 Učitelé odborných předmětů, praktického vyučování, lektori	4,6	140,9	0,8	32,4	24,0	5,1
2359 Spec.pedagog., vychovatelé (kr.spec.vzděl.potř.),ost.pedagog.	1,2	149,2	0,6	23,6	18,5	1,7
2411 Specialisté v oblasti účetnictví	18,2	151,6	0,4	20,7	14,2	2,5
24111 Hlavní účetní	7,0	150,5	0,3	21,0	13,8	3,8
2412 Finanční a investiční poradci a příbuzní specialisté	8,1	149,8	0,9	23,8	15,5	3,7
24124 Bankovní makléři	4,4	148,5	1,6	25,5	15,6	4,7
2413 Finanční analytici, specialisté v peněžnictví, pojišťovnictví	9,8	147,7	0,6	24,6	15,5	4,4
2422 Specialisté v oblasti strategie a politiky organizací	8,3	149,7	0,4	21,9	15,2	2,8
2423 Specialisté v oblasti personálního řízení	3,1	147,8	0,7	22,3	14,7	2,8
2424 Specialisté v oblasti vzdělávání a rozvoje lidských zdrojů	0,9	146,8	0,4	23,8	14,5	5,8
2431 Specialisté v oblasti reklamy a marketingu, průzkumu trhu	11,7	152,0	0,2	19,3	13,5	2,7
24311 Specialisté v oblasti marketingu	6,2	149,6	0,2	21,1	13,9	3,3
2432 Specialisté pro styk s veřejností	1,2	149,3	0,2	21,6	16,0	1,9
2511 Systémoví analytici	8,2	151,5	1,0	21,0	15,3	1,4
2514 Programátoři počítačových aplikací	15,9	152,8	1,9	20,8	14,7	1,7

Revidované výsledky ke dni 26. 3. 2013

### Měsíční odpracovaná a neodpracovaná doba podle podskupin a kategorií zaměstnání CZ-ISCO

Podskupina zaměstnání/ Kategorie zaměstnání CZ-ISCO	Počet zaměstnanců přepočtený podle evid. měsíců	Odpracovaná doba		Neodpracovaná doba		
		Celkem	z toho přesčas	Celkem	z toho	
					Dovolená	Nemoc
tis. osob	hod/měs	hod/měs	hod/měs	hod/měs	hod/měs	
2519 Specialisté v oblasti testování softwaru, příbuzní pracovníci	2,6	<b>151,6</b>	1,3	21,2	14,7	2,5
2521 Návrháři a správci databází	1,6	<b>152,6</b>	1,5	19,8	15,2	1,0
2522 Systémoví administrátoři, správci počítačových sítí	7,4	<b>153,2</b>	2,8	20,0	14,8	2,0
2523 Specialisté v oblasti počítačových sítí (kromě správců)	1,3	<b>152,6</b>	0,8	19,1	14,8	1,1
2619 Podnikoví právníci, ostatní specialisté v oblasti práva	1,8	<b>147,6</b>	0,1	22,3	15,4	2,7
2621 Specialisté archiváři, kurátoři a správci památkových objektů	0,1	<b>146,6</b>	0,3	24,8	15,9	3,4
2622 Specialisté v knihovnách a v příbuzných oblastech	1,0	<b>150,8</b>	0,3	22,1	15,7	2,0
2631 Specialisté v oblasti ekonomie	4,7	<b>149,7</b>	0,3	19,8	14,4	2,0
26312 Specialisté v oblasti podnikové ekonomie	4,7	<b>149,7</b>	0,3	19,8	14,4	1,9
2636 Specialisté v církevní oblasti a v příbuzných oblastech	3,3	<b>153,2</b>	0,0	20,7	14,5	1,0
2642 Redaktoři, novináři a příbuzní pracovníci	5,5	<b>151,4</b>	0,6	19,0	14,0	2,0
2652 Hudebníci, zpěváci a skladatelé	0,4	<b>151,7</b>	0,0	21,7	16,6	2,9
2656 Moderátoři v rozhlasu, televizi a ostatní moderátoři	0,1	<b>148,5</b>	0,0	23,9	15,3	3,0
3112 Stavební technici	23,3	<b>153,9</b>	0,8	19,1	13,6	2,4
31124 Stavební technici přípravy a realizace investic, inženýringu	4,4	<b>149,9</b>	0,6	20,6	14,7	2,8
31126 Stavební technici provozní	8,7	<b>157,0</b>	1,0	17,3	13,0	1,2
3113 Elektrotechnici a technici energetici	16,6	<b>149,0</b>	2,5	21,5	14,9	2,8
31136 Elektrotechnici, tech. energetici přístrojů, strojů, zařízení	4,6	<b>152,5</b>	1,6	18,2	14,3	1,6
3114 Technici elektronici	9,4	<b>156,3</b>	4,8	19,3	12,6	3,1
31146 Technici elektronici přístrojů, strojů a zařízení	5,1	<b>157,7</b>	4,5	17,7	11,9	3,5
3115 Strojírenští technici	37,5	<b>150,1</b>	2,8	21,2	14,2	2,9
31152 Strojírenští technici projektanti, konstruktéři	4,0	<b>149,8</b>	1,3	20,4	14,1	2,6
31153 Strojírenští technici technologové, normovači	7,5	<b>149,4</b>	2,4	20,9	14,2	2,2
31155 Strojírenští technici kontroly kvality, laboranti	8,9	<b>149,2</b>	4,9	22,7	14,6	3,9
31156 Strojírenští technici přístrojů, strojů a zařízení	7,0	<b>152,5</b>	2,3	21,0	14,3	3,0
3116 Technici v chem.inženýrství, gumár., plast., potrav., vodár. apod	5,9	<b>145,3</b>	2,1	23,0	15,1	3,7
31165 Chemičtí technici kontroly kvality, laboranti, prac. v přib.ob.	3,1	<b>144,4</b>	2,0	23,0	15,0	4,1
3117 Důlní, hutní a slévárenští technici	2,4	<b>145,2</b>	4,3	22,3	15,9	2,0
3119 Technici v ost.obor.(textil.,kožed.,polygraf., dřev.apod)	28,3	<b>149,5</b>	2,2	21,4	14,4	3,1
3121 Mistři a příbuzní prac.v těžbě, hutní výrobě, slévárenství	2,1	<b>145,6</b>	6,0	23,5	16,1	2,8
3122 Mistři a příbuzní prac.ve výrobě(kromě hutní, slévárenství)	38,6	<b>150,9</b>	5,2	21,8	14,3	3,3
31221 Mistři a příbuzní pracovníci v elektrotechnice a energetice	5,8	<b>147,5</b>	4,5	22,7	16,1	2,3
31223 Mistři a příbuzní pracovníci ve strojírenství	12,6	<b>152,3</b>	5,9	20,7	14,0	2,5
3123 Mistři a příbuzní pracovníci ve stavebnictví	9,3	<b>157,7</b>	3,1	18,4	12,9	2,2
3133 Operátoři velinů pro chem.výr.(kromě zprac.ropy,zem.plynu)	0,7	<b>144,7</b>	4,6	21,8	16,2	3,5
3134 Operátoři velinů pro zpracování ropy a zemního plynu	0,4	<b>153,9</b>	11,8	20,2	17,8	1,2
3139 Operátoři velinů montáž.linek,výr.papíru,celulózy aj.velinů	0,3	<b>146,4</b>	4,0	21,8	16,1	3,8
3141 Technici, laboranti v biolog.a příbuz. oborech (kr.zdravot.)	3,2	<b>149,2</b>	1,5	23,8	16,3	2,9
3142 Technici v oblasti zemědělství, rybářství a vodohospodářství	7,6	<b>153,7</b>	1,8	19,6	13,7	2,5
3143 Technici v oblasti lesnictví	1,4	<b>153,3</b>	1,5	19,0	14,3	1,6
3152 Lodní důstojníci a lodivodi	0,1	<b>151,5</b>	2,8	16,1	12,6	0,6
3154 Řídicí letového provozu	0,4	<b>134,3</b>	5,6	21,1	16,3	0,8
3155 Elektrotechnici řídicích, navigačních zařízení let. provozu	0,1	<b>145,1</b>	0,6	17,8	17,1	0,4

Revidované výsledky ke dni 26. 3. 2013

**Měsíční odpracovaná a neodpracovaná doba  
podle podskupin a kategorií zaměstnání CZ-ISCO**

Podskupina zaměstnání/ Kategorie zaměstnání CZ-ISCO	Počet zaměstnanců přepočtený podle evid. měsíců	Odpracovaná doba		Neodpracovaná doba		
		Celkem	z toho přesčas	Celkem	z toho	
					Dovolená	Nemoc
tis. osob	hod/měs	hod/měs	hod/měs	hod/měs	hod/měs	
3211 Technici a asistenti pro obsluhu lékařských zařízení	1,9	153,5	5,5	23,4	17,1	3,6
3212 Odborní laboranti, laboratorní asistenti v obl.zdravotnictví	3,9	151,7	5,2	24,2	17,1	3,5
32121 Zdravotní laboranti	3,5	151,9	5,5	24,6	17,2	3,5
3213 Farmaceutičtí asistenti	2,7	148,4	2,9	25,7	15,4	6,7
3221 Všeobecné sestry bez specializace	35,6	148,7	1,9	22,0	14,8	4,0
32211 Všeobecné sestry s osvědčením	34,1	149,0	2,0	22,1	14,9	4,0
3222 Porodní asistentky bez specializace	1,9	147,5	2,7	21,5	14,9	3,4
3256 Zdravotničtí asistenti (praktické sestry)	0,8	145,1	3,5	23,9	15,0	5,6
3259 Nutriční asist., ergoterapeuti bez spec.,ost.odb.zdrav.prac.	0,7	145,7	3,1	26,9	15,1	7,3
3311 Zprostředkovatelé finančních transakcí a finanční makléři	1,7	147,7	0,1	24,9	16,0	3,7
3312 Odborní pracovníci v oblasti peněžnictví	10,3	146,9	0,5	26,5	16,4	4,6
33121 Odborní poradci v peněžnictví	5,1	147,5	0,2	25,7	16,3	4,1
33122 Přepážkoví konzultanti v peněžnictví	3,5	147,0	0,8	26,6	16,5	5,2
3313 Odborní pracovníci účetnictví, ekonomiky, personalistiky	70,7	150,0	0,6	21,2	13,9	2,9
33131 Odborní účetní všeobecní	30,8	151,4	0,5	20,2	13,5	2,6
33132 Odborní účetní mzdoví	7,1	149,3	0,7	21,3	13,9	2,9
33133 Odborní účetní finanční a investiční	8,1	148,7	0,5	22,7	14,6	3,3
33135 Odborní fakturanti	3,9	148,7	0,6	22,0	13,8	3,6
33137 Odborní pracovníci kalkulací, cen, nákladů a rozpočtů	4,6	149,8	0,8	21,3	14,5	2,3
3314 Odborní pracovníci matematiky, statistiky, pojistné mat.	0,6	150,1	2,7	23,3	14,7	1,9
3315 Odhadci, zbožíznalci a likvidátoři	1,4	148,5	0,1	24,2	16,1	4,6
3321 Odborní pracovníci v oblasti pojišťovnictví	7,9	145,0	0,1	26,5	16,2	5,4
3322 Obchodní zástupci	46,7	154,3	0,2	19,1	12,8	3,0
3323 Nákupčí	14,1	150,8	1,8	21,0	13,8	2,5
3324 Obchodní makléři	0,8	148,0	0,6	23,1	15,0	2,7
3331 Odbytoví a přepravní agenti, celní deklaranti	15,1	151,0	1,2	20,5	13,7	2,6
33311 Odbytoví agenti (odbytáři, prodejci)	11,5	150,7	1,1	20,8	13,7	2,7
3339 Obchod.,reklamační ref.,prac.propag.a reklamy,ost.zprostřed.	31,8	150,2	0,6	21,1	13,8	3,1
33392 Obchodní referenti	27,3	149,7	0,6	21,3	13,9	3,2
3341 Vedoucí v oblasti administrativních agend	9,3	149,7	1,7	21,1	14,4	2,8
33417 Vedoucí úředníků v logistice	4,0	152,3	3,0	20,2	14,2	2,2
3343 Odborní pracovníci v administrativě a správě organizace	42,2	149,3	0,8	22,1	14,8	3,0
33431 Odborní asistenti v administrativě	20,0	149,8	0,7	21,7	14,3	3,3
33432 Odborní pracovníci hospodářské správy	5,6	149,5	0,3	21,4	14,9	2,7
33433 Odborní pracovníci organizace a řízení	3,5	149,2	0,9	22,1	15,4	2,3
3412 Odborní pracovníci v oblasti sociální práce	1,3	143,8	0,4	28,2	17,4	6,8
3431 Fotografové	0,6	151,3	1,1	21,9	14,7	3,2
3432 Aranžéři a příbuzní pracovníci	3,2	142,2	0,3	23,9	13,9	7,9
3434 Šéfkuchaři a šéfcukráři	1,5	157,9	5,3	19,0	12,8	2,0
3511 Technici provozu ICT	10,6	152,7	2,9	19,5	14,0	2,2
3512 Technici uživatelské podpory ICT	7,6	153,5	0,7	18,7	13,6	1,4
3513 Technici počítačových sítí a systémů	6,1	152,9	0,7	18,7	12,7	2,3
3514 Správci webu	0,9	154,3	1,3	17,1	12,9	1,3

Revidované výsledky ke dni 26. 3. 2013

### Měsíční odpracovaná a neodpracovaná doba podle podskupin a kategorií zaměstnání CZ-ISCO

Podskupina zaměstnání/ Kategorie zaměstnání CZ-ISCO	Počet zaměstnanců přepočtený podle evid. měsíců	Odpracovaná doba		Neodpracovaná doba		
		Celkem	z toho přesčas	Celkem	z toho	
					Dovolená	Nemoc
tis. osob	hod/měs	hod/měs	hod/měs	hod/měs	hod/měs	
3521 Technici v oblasti vysílání a audiovizuálních záznamů	2,0	151,8	1,8	19,6	13,9	2,3
4110 Všeobecní administrativní pracovníci	51,5	152,9	0,8	20,4	13,3	3,6
4120 Sekretáři (všeobecní)	21,2	151,1	0,3	21,0	13,7	3,2
4132 Pracovníci pro zadávání dat	6,0	149,6	1,0	22,2	13,9	4,1
41321 Operátoři počítačů pro vkládání dat	3,6	149,8	1,0	21,9	13,8	3,9
4211 Pokladníci ve fin.institucích,na poštách,prac.v příb.oborech	14,1	138,2	0,6	24,9	14,6	5,4
42111 Pokladníci ve finančních institucích	2,1	148,0	0,7	25,2	16,0	4,1
4212 Bookmakeři, krupiéři a pracovníci v příbuzných oborech	5,6	150,9	1,3	19,7	14,0	3,6
42122 Úředníci sázkových kanceláří	3,8	149,7	1,6	19,8	14,4	3,3
4214 Inkasisté pohledávek a příbuzní pracovníci	0,7	149,7	0,9	22,4	13,6	3,9
4222 Pracovníci v zákaznických kontaktních centrech	9,5	144,7	1,7	24,8	13,7	6,4
4224 Recepční v hotelích a dalších ubytovacích zařízeních	5,5	152,1	1,8	18,7	13,0	2,5
4226 Recepční (kr.recepčních v hotelích, ubytovacích zařízeních)	4,8	152,1	0,9	19,5	12,7	3,6
4311 Úředníci v oblasti účetnictví	33,3	151,5	0,6	21,8	13,3	4,6
43111 Účetní všeobecní	18,1	152,0	0,4	21,5	12,9	4,9
43115 Fakturanti	7,5	150,4	0,9	21,9	13,6	4,3
4312 Úředníci v oblasti statistiky, finančnictví a pojišťovnictví	2,6	147,5	0,6	25,1	15,0	4,7
4313 Mzdoví účetní	2,0	153,3	2,0	20,7	13,0	2,6
4321 Úředníci ve skladech	37,2	149,9	3,0	23,3	13,7	5,2
4322 Úředníci ve výrobě	6,6	149,5	2,7	22,6	14,4	2,8
4323 Pracovníci v dopravě a přepravě	24,9	149,2	4,3	21,4	14,7	3,0
43231 Mistři v dopravě	2,2	142,4	5,7	26,8	16,3	5,4
43232 Dopravní dispečeri	8,4	154,2	2,0	18,3	13,4	1,8
43234 Operátoři dopravy a přepravy, vozoví disponenti	3,5	149,4	2,3	21,3	14,6	3,0
43235 Výpravčí	5,2	144,7	9,4	21,7	15,0	2,5
4412 Pracovníci poštovního provozu (kromě úředníků na přepážkách)	15,9	134,6	1,2	27,7	14,3	7,9
44121 Pracovníci vnitřní poštovní služby	2,1	136,3	0,9	24,8	14,4	5,4
44125 Doručovatelé listovních poštovních zásilek	6,0	133,7	0,3	29,1	14,2	9,4
4415 Pracovníci evidence dat a archivů	1,1	148,8	0,4	21,4	14,4	2,7
4416 Personální referenti	3,2	148,2	0,7	22,2	14,3	3,1
5111 Stevardi a jiní obslužní pracovníci v dopravě	1,0	146,0	2,9	22,4	12,4	5,7
5112 Průvodčí a příbuzní pracovníci v osobní dopravě	4,1	135,7	5,4	27,8	14,6	8,5
5120 Kuchaři (kromě šéfkuchařů), pomocní kuchaři	33,5	151,8	1,5	22,3	12,5	6,1
51201 Kuchaři (kromě šéfkuchařů)	26,1	152,7	1,5	22,0	12,4	6,1
51203 Pomocní kuchaři	5,1	146,5	1,6	24,9	12,6	6,8
5131 Čišníci a servírky	29,2	154,6	0,9	18,9	12,0	3,9
5142 Kosmetici a pracovníci v příbuzných oborech	1,9	150,1	1,7	23,6	11,2	9,1
5151 Provozní pracovníci stravovacích, ubytovacích a j. zařízení	9,0	150,6	0,8	21,9	12,6	6,1
51512 Provozní pracovníci pohos.,ubyt.zařízení(kromě škol,jídelen)	5,2	149,2	0,8	23,2	12,2	8,1
5153 Správci objektů	6,7	153,0	1,8	21,3	12,5	6,5
5222 Vedoucí pracovních týmů v prodejnách	26,9	153,5	1,8	20,6	13,3	4,9
5223 Prodavači v prodejnách	144,5	152,0	1,6	21,5	12,6	6,0
52231 Prodavači smíšeného zboží	23,4	150,3	1,3	25,3	13,4	8,9

Revidované výsledky ke dni 26. 3. 2013

### Měsíční odpracovaná a neodpracovaná doba podle podskupin a kategorií zaměstnání CZ-ISCO

Podskupina zaměstnání/ Kategorie zaměstnání CZ-ISCO	Počet zaměstnanců přepočtený podle evid. měsíců	Odpracovaná doba		Neodpracovaná doba		
		Celkem	z toho přesčas	Celkem	z toho	
					Dovolená	Nemoc
tis. osob	hod/měs	hod/měs	hod/měs	hod/měs	hod/měs	
52232 Prodavači potravinářského zboží	35,9	150,0	2,4	23,5	12,6	8,3
52233 Prodavači drobného zboží,klenotů,nábytku a bytových doplňků	7,0	154,4	1,4	18,5	12,4	3,3
52235 Prodavači textilu, obuvi a kožené galanterie	22,4	153,6	1,3	19,5	12,3	4,0
52236 Prodavači elektrotechniky, elektroniky a domácích potřeb	8,3	155,0	1,1	19,0	12,5	4,0
52237 Prodavači stavebnin a příbuzného materiálu	3,3	152,3	1,9	22,9	13,1	3,5
5230 Pokladníci a prodavači vstupenek a jízdenek	15,3	147,1	2,2	24,8	14,0	7,4
52303 Pokladníci v prodejnách	8,9	147,6	1,9	25,3	13,2	8,6
5245 Obsluha čerpacích stanic, mycích linek dopravních prostředků	7,5	157,2	6,2	21,0	12,4	7,2
5246 Obsluha v zařízeních rychlého občerstvení	0,5	133,0	0,3	28,1	11,2	8,8
5321 Ošetřovatelé a příbuz.pracovníci ve zdrav. a soc.zařízeních	4,7	143,2	2,5	26,7	15,3	7,0
5329 Sanitáři,laboratorní pracovníci,ost.prac.ve zdrav.a soc.obl.	9,2	148,2	3,8	24,2	15,8	5,4
53295 Sanitáři	7,4	147,9	4,1	25,2	16,0	6,0
5411 Hasiči podnikových sborů	3,0	148,0	5,4	21,1	16,2	2,9
54114 Hasiči podnikových sborů	2,9	147,9	5,3	21,1	16,1	2,9
5414 Pracovníci ostrahy a bezpečnostních agentur	40,5	151,3	5,1	21,1	12,4	6,0
54141 Vrátní	9,5	151,2	7,4	23,9	12,9	7,5
54142 Pracovníci ostrahy, strážní	23,9	151,1	4,5	20,7	12,3	5,7
5419 Strážci přírody, plavčíci,ost. prac.ostrahy a bezpečnosti	0,5	154,7	2,5	17,8	13,8	2,2
6111 Pěstitelé zemědělských plodin	3,5	152,2	5,3	26,3	13,4	7,1
6121 Chovatelé hospodářských zvířat (kromě drůbeže)	17,8	158,8	8,7	23,7	13,1	8,6
61211 Chovatelé a ošetřovatelé koní	1,8	168,0	11,9	21,4	12,5	4,3
61212 Chovatelé a ošetřovatelé prasat	2,0	156,8	12,5	27,1	13,7	11,1
61213 Chovatelé a ošetřovatelé skotu, koz a ovcí	11,7	157,9	8,4	24,7	13,3	9,5
6122 Chovatelé drůbeže	2,1	151,2	8,9	28,9	13,3	12,3
62101 Kvalifikovaní pracovníci pro pěstění a ošetřování lesa	1,5	138,4	1,9	33,8	14,0	9,4
62102 Kvalifikovaní pracovníci pro těžbu dřeva	0,7	141,4	1,3	30,5	15,2	6,6
7112 Zedníci, kamnáři, dlaždiči a montéři suchých staveb	33,2	148,6	3,9	28,2	13,2	9,6
71121 Zedníci (kromě zedníků ohnivzdorného zdiva)	28,9	148,3	4,0	28,7	13,0	10,3
7114 Betonáři, železobetonáři a příbuzní pracovníci	2,9	144,2	9,0	35,1	13,9	13,2
7115 Tesaři a stavební truhláři	8,9	148,7	3,6	28,7	13,2	10,9
71151 Tesaři	7,2	147,2	3,9	30,7	13,4	12,4
7119 Kvalifik.staveb.dělníci,staveb.údržbáři budov,montéři apod.	27,0	152,5	4,6	25,3	12,6	8,3
71195 Kvalifikovaní stavební dělníci hlavní stavební výroby	17,9	152,0	5,6	27,3	12,6	9,8
7126 Instalatéři,potrubáři,stavební zámečníci a stavební klempíři	20,5	148,9	4,4	25,2	13,6	6,8
71261 Stavební instalatéři	4,1	153,9	4,1	22,4	13,3	5,0
71263 Instalatéři vodovodů	3,9	143,0	3,4	27,9	14,4	7,6
7131 Malíři (vč.stavebních lakýrníků a natěračů), tapetáři	2,3	145,2	5,7	30,5	12,9	12,6
7132 Lakýrníci a natěrači (kromě stavebních)	8,3	145,2	5,6	28,3	14,0	9,1
71321 Lakýrníci automobilů a jiných vozidel	3,6	143,2	2,8	28,0	14,4	8,3
7211 Modeláři, formíři, jádraři a slévači ve slévárnách	2,9	143,6	8,5	28,8	14,1	8,7
7212 Svářeči, řezači plamenem a páječi	24,9	145,6	7,8	29,3	13,8	9,1
72121 Svářeči	22,4	146,0	7,9	29,0	13,8	8,7
7213 Pracovníci na zpracování plechu	6,4	146,9	4,9	24,8	14,1	5,3

Revidované výsledky ke dni 26. 3. 2013

**Měsíční odpracovaná a neodpracovaná doba  
podle podskupin a kategorií zaměstnání CZ-ISCO**

Podskupina zaměstnání/ Kategorie zaměstnání CZ-ISCO	Počet zaměstnanců přepočtený podle evid. měsíců	Odpracovaná doba		Neodpracovaná doba		
		Celkem	z toho přesčas	Celkem	z toho	
					Dovolená	Nemoc
tis. osob	hod/měs	hod/měs	hod/měs	hod/měs	hod/měs	
72132 Karosáři a autoklempíři	3,1	<b>145,5</b>	3,6	23,6	14,4	4,7
7214 Montéři kovových konstrukcí	6,3	<b>155,1</b>	11,8	27,2	14,2	6,3
7221 Kováři	0,9	<b>140,5</b>	6,3	29,8	15,3	7,4
7222 Nástrojaři a příbuzní pracovníci	82,4	<b>147,7</b>	6,9	26,6	14,0	7,1
72221 Nástrojaři	6,6	<b>148,7</b>	7,0	24,3	14,5	5,4
72222 Zámečníci strojů	27,4	<b>148,4</b>	7,5	27,8	13,7	7,8
72223 Provozní zámečníci, údržbáři	29,5	<b>147,5</b>	6,7	25,8	14,4	6,6
72224 Strojřezní kovodělníci	16,7	<b>145,5</b>	6,3	27,3	13,7	7,8
7223 Seřizovači a obsluha obráběcích strojů (kr.dřevoobráběcích)	58,8	<b>149,0</b>	7,5	24,9	14,0	5,9
72231 Seřizovači a obsluha konvenčních soustruhů	15,2	<b>150,0</b>	8,3	25,0	13,9	5,7
72232 Seřizovači a obsluha konvenčních fréz	7,7	<b>152,5</b>	8,9	23,9	13,9	5,4
72237 Seřizovači a obsluha číslicově řízených strojů	13,0	<b>149,5</b>	7,2	23,5	14,0	5,3
7224 Brusiči, leštiči a ostříči nástrojů a kovů	5,2	<b>146,7</b>	9,4	28,4	13,9	8,8
72241 Brusiči nástrojů a kovů	4,0	<b>147,8</b>	9,4	27,4	13,9	7,5
7231 Mechanici a opraváři motorových vozidel	28,1	<b>150,5</b>	2,6	23,1	13,2	5,0
72311 Mechanici a opraváři osobních automobilů	13,7	<b>150,9</b>	2,0	23,1	12,8	5,4
72312 Mechanici a opraváři nákladních automobilů	6,2	<b>149,5</b>	3,9	24,1	13,7	4,9
7232 Mechanici a opraváři leteckých motorů a zařízení	1,0	<b>144,1</b>	4,6	24,8	15,2	4,5
7233 Mechanici a opraváři zeměděl., průmysl. a j.strojů, zařízení	38,7	<b>152,2</b>	7,1	23,7	14,0	5,0
72332 Mechanici a opraváři kolejových vozidel	5,3	<b>144,5</b>	5,2	25,9	15,5	5,9
72334 Mechanici a opraváři zemědělských strojů a zařízení	9,1	<b>156,4</b>	10,0	27,3	13,6	7,5
72335 Mechanici a opraváři průmyslových strojů a zařízení	11,6	<b>151,8</b>	7,2	21,8	13,7	3,9
7311 Výrobci, mechanici, opraváři přesných přístrojů a zařízení	2,2	<b>150,5</b>	5,1	23,9	14,0	4,3
7312 Výrobci a opraváři hudebních nástrojů, ladiči	0,2	<b>143,8</b>	4,0	33,4	16,0	6,6
7314 Keramici a pracovníci v příbuzných oborech	2,1	<b>143,7</b>	5,6	30,4	14,9	7,7
7315 Skláři, brusiči skla, výrobci bižuterie a skleněných ozdob	3,7	<b>142,2</b>	3,5	27,7	14,5	5,2
7318 Tradiční zpracovatelé textilu, kůží a příbuzných materiálů	0,2	<b>142,1</b>	6,4	27,8	14,9	7,5
7322 Tiskaři	6,5	<b>150,8</b>	4,4	23,0	13,6	5,4
7411 Stavební a provozní elektrikáři	9,8	<b>153,5</b>	5,3	22,2	13,4	4,9
7412 Elektromechanici	36,7	<b>148,0</b>	6,6	25,0	14,6	5,5
74121 Elektromechanici elektrických zařízení (kr.v dopr.prostřed.)	18,8	<b>148,4</b>	7,1	25,4	14,1	6,2
74122 Elektromechanici elektrických zařízení v dopr. prostředcích	4,2	<b>146,1</b>	3,7	24,4	14,5	4,8
74123 Provozní elektromechanici	13,6	<b>147,9</b>	6,9	24,7	15,4	4,7
7413 Montéři a opraváři elektrických vedení	7,2	<b>149,8</b>	6,1	24,9	14,8	5,7
74131 Montéři a opraváři silnoproudých elektrických vedení	5,9	<b>148,9</b>	6,2	25,2	15,0	5,8
7421 Mechanici a opraváři elektronických přístrojů	12,6	<b>150,6</b>	4,5	22,8	14,7	3,8
7511 Zpracovatelé masa, ryb a příbuzní pracovníci	8,7	<b>147,3</b>	3,8	26,9	12,8	7,5
7512 Pekaři, cukráři (kromě šéfcukrářů) a výrobci cukrovinek	11,2	<b>148,9</b>	4,5	25,2	12,7	8,6
75121 Pekaři	5,6	<b>151,7</b>	7,1	23,5	12,9	7,9
7514 Zpracovatelé ovoce, zeleniny a příbuzných produktů	0,4	<b>139,8</b>	7,3	31,4	12,2	6,4
7515 Ochutnávači, kontrolori kvality potravin a nápojů, příb.prac.	1,5	<b>147,5</b>	5,5	25,2	13,0	7,4
7522 Truhláři (kr.stavebních) a pracovníci v příbuzných oborech	20,8	<b>149,6</b>	3,2	25,4	13,4	7,7
7523 Seřizovači, obsluha dřevoobráběcích strojů	5,4	<b>143,7</b>	4,7	27,1	12,6	6,9

Revidované výsledky ke dni 26. 3. 2013

**Měsíční odpracovaná a neodpracovaná doba  
podle podskupin a kategorií zaměstnání CZ-ISCO**

Podskupina zaměstnání/ Kategorie zaměstnání CZ-ISCO	Počet zaměstnanců přepočtený podle evid. měsíců	Odpracovaná doba		Neodpracovaná doba		
		Celkem	z toho přesčas	Celkem	z toho	
					Dovolená	Nemoc
tis. osob	hod/měs	hod/měs	hod/měs	hod/měs	hod/měs	
75231 Seřizovači, obsluha konvenčních dřevoobráběcích strojů	3,4	<b>143,8</b>	5,0	28,2	12,5	7,2
7532 Modeláři oděvů, střihači a příbuzní pracovníci	1,3	<b>151,3</b>	6,5	22,2	12,5	4,2
7533 Švadleny, šičky, vyšivači a pracovníci v příbuzných oborech	12,3	<b>141,7</b>	3,6	29,3	13,0	8,3
7542 Střelmistři	0,3	<b>145,6</b>	11,4	30,5	16,4	7,6
7543 Kvalitáři, testovači výrobků, laboranti (kr.potravin,nápojů)	16,4	<b>145,5</b>	6,3	25,3	14,6	5,7
8111 Obsluha důlních zařízení (vč. horníků)	13,3	<b>138,1</b>	6,6	32,0	16,7	9,3
81111 Horníci v uhelných dolech (převážně ruční)	7,2	<b>132,6</b>	6,7	36,5	18,0	11,9
8112 Obsluha zařízení na úpravu rudných a nerudných surovin	3,0	<b>144,9</b>	5,9	25,0	15,1	5,9
8121 Obsluha zařízení na zpracování kovů	24,0	<b>144,8</b>	6,2	25,7	14,4	6,6
81212 Obsluha zařízení ve slévárenství (taviči, slévači)	4,3	<b>146,8</b>	10,2	28,3	13,5	9,4
81215 Obsluha zařízení na tváření kovů ve válcovnách	4,3	<b>142,6</b>	3,5	24,2	15,4	5,0
8122 Obsluha lakov. a j.zařízení na povrch.úpravu kovů,j.materiálů	6,4	<b>146,1</b>	6,8	26,2	13,7	7,5
8131 Obsluha strojů a zařízení pro chemickou výrobu	14,1	<b>141,6</b>	4,6	26,5	15,2	6,4
8132 Obsluha strojů a zařízení na výrobu a zprac. foto. materiálů	0,3	<b>137,8</b>	1,3	29,3	15,4	7,8
8141 Obsluha strojů na výrobu a zpracování výrobků z pryže	11,1	<b>147,7</b>	9,2	27,0	14,6	6,9
8142 Obsluha strojů na výrobu a zpracování výrobků z plastu	20,2	<b>144,2</b>	5,5	26,9	13,5	9,3
8143 Obsluha strojů na výrobu a zpracování výrobků z papíru	3,4	<b>145,1</b>	4,4	24,3	13,6	6,7
8151 Obsluha strojů na úpr.vláken,dopřádání,navíjení příze, nití	1,7	<b>141,5</b>	4,4	27,9	15,2	7,8
8152 Obsluha tkacích a pletacích strojů	2,7	<b>142,8</b>	4,8	27,7	14,5	6,2
8153 Obsluha šicích a vyšívacích strojů	5,0	<b>144,5</b>	5,5	26,8	12,4	8,8
8157 Obsluha strojů v prádelnách a čistírnách	4,4	<b>145,8</b>	4,4	27,0	13,7	8,1
8160 Obsluha strojů na výrobu potravin a příbuzných výrobků	24,8	<b>146,2</b>	6,7	28,0	13,0	8,9
81602 Obsluha strojů na výrobu pečiva, čokolády a cukrovinek	9,3	<b>144,1</b>	6,8	28,0	12,9	10,4
81605 Obsluha strojů na výrobu nápojů	4,0	<b>141,5</b>	4,1	31,6	13,3	8,7
8172 Obsluha automatiz. strojů a zařízení na prvotní zprac.dřeva	8,9	<b>144,8</b>	3,7	28,4	13,1	10,9
8181 Obsluha strojů a zařízení na výrobu skla,keramiky,stavebnin	10,7	<b>145,2</b>	6,3	25,8	15,1	5,6
81811 Obsluha strojů a zařízení na výrobu skla	6,8	<b>145,5</b>	6,8	24,8	15,1	5,0
8182 Obsluha parních turbín, kotlů a příbuzných zařízení	5,5	<b>151,7</b>	7,8	21,9	14,3	4,5
81822 Obsluha kotlů na vytápění,výměníků (kr.kotlů lodí,lokomotiv)	4,1	<b>152,6</b>	8,2	22,2	14,2	4,4
8183 Obsluha strojů na balení, plnění a etiketování	6,3	<b>144,8</b>	5,7	27,1	12,7	9,2
8189 Obsluha stacionárních strojů a zařízení j.n.	19,3	<b>146,1</b>	5,0	24,1	15,1	5,2
81891 Obsluha zařízení ve vodáren. a vodohospod.(vč.čistíren vody)	6,4	<b>145,0</b>	4,1	23,2	16,1	3,8
81896 Obsluha zařízení na výrobu a rozvod elektrické energie	3,2	<b>145,2</b>	4,4	20,7	15,5	2,8
81897 Obsluha průmyslových robotů	3,9	<b>144,5</b>	7,3	26,7	14,6	7,8
8211 Montážní dělníci mechanických zařízení	40,4	<b>142,6</b>	5,6	27,6	13,9	8,0
8212 Montážní dělníci elektrických, energet. a elektron. zařízení	42,0	<b>141,5</b>	5,0	29,1	13,4	8,4
82121 Montážní dělníci elektrických a energetických zařízení	27,4	<b>142,3</b>	5,4	28,4	13,8	8,0
82122 Montážní dělníci elektronických zařízení	13,9	<b>139,4</b>	4,5	30,9	12,8	9,3
8219 Montážní dělníci ostatních výrobků	42,1	<b>144,9</b>	5,5	27,9	13,3	9,1
82191 Montážní dělníci výrobků z kovů	11,1	<b>143,3</b>	5,6	29,0	14,1	9,4
82192 Montážní dělníci výrobků z pryže a plastů	9,2	<b>144,9</b>	3,6	26,5	12,8	7,8
82197 Montážní dělníci výrobků z kombinovaných materiálů	13,0	<b>146,6</b>	6,9	28,1	13,5	9,1
8311 Strojvedoucí a řidiči kolejových motorových vozíků	9,3	<b>146,4</b>	8,1	24,0	15,7	3,9



Revidované výsledky ke dni 26. 3. 2013

**Měsíční odpracovaná a neodpracovaná doba  
podle podskupin a kategorií zaměstnání CZ-ISCO**

Podskupina zaměstnání/ Kategorie zaměstnání CZ-ISCO	Počet zaměstnanců přepočtený podle evid. měsíců	Odpracovaná doba		Neodpracovaná doba		
		Celkem	z toho přesčas	Celkem	z toho	
					Dovolená	Nemoc
tis. osob	hod/měs	hod/měs	hod/měs	hod/měs	hod/měs	
83112 Strojvedoucí lokomotiv, vlaků	7,6	<b>145,2</b>	7,6	23,6	15,6	3,9
8312 Signalisti,brzdaři,výhybkáři,posunovači,příbuzní pracovníci	10,3	<b>146,2</b>	6,9	23,8	15,8	4,5
8322 Řidiči osobních a malých dodávkových automobilů, taxikáři	15,6	<b>156,4</b>	5,1	20,0	12,6	4,2
83221 Řidiči osobních a malých dodávkových automobilů	11,2	<b>155,2</b>	4,8	20,9	12,9	4,2
8331 Řidiči autobusů, trolejbusů a tramvají	22,1	<b>159,7</b>	13,8	25,2	14,2	6,8
83311 Řidiči autobusů v městské hromadné dopravě	10,2	<b>160,3</b>	15,0	26,2	15,0	7,0
83312 Řidiči autobusů v dálkové přepravě osob	6,3	<b>159,8</b>	12,3	22,4	12,5	4,9
8332 Řidiči nákladních automobilů, tahačů a speciálních vozidel	96,4	<b>157,8</b>	6,2	20,6	12,6	4,6
83321 Řidiči nákladních automobilů (kromě tahačů)	66,4	<b>157,1</b>	6,0	20,7	12,8	4,6
83322 Řidiči tahačů	17,7	<b>159,7</b>	5,4	19,0	11,3	4,2
8341 Řidiči a obsluha zemědělských a lesnických strojů	19,0	<b>164,0</b>	17,4	27,3	13,6	8,2
83411 Traktoristé a obsluha zemědělských strojů	17,5	<b>164,8</b>	18,2	27,7	13,6	8,4
8342 Obsluha železničních, zemních a příbuzných strojů a zařízení	14,8	<b>154,8</b>	8,9	25,5	13,5	7,3
83422 Obsluha zemních a příbuzných strojů	12,8	<b>155,2</b>	8,2	25,1	13,2	7,4
8343 Obsluha jeřábů,zdvihacích a podobných manipulačních zařízení	6,7	<b>148,6</b>	6,8	26,8	14,0	7,5
83431 Obsluha jeřábů	3,8	<b>150,9</b>	8,4	26,5	14,7	6,2
8344 Obsluha vysokozdvížných a jiných vozíků a skladníci	46,3	<b>149,1</b>	4,7	23,8	13,7	6,1
83441 Řidiči vysokozdvížných vozíků	11,8	<b>148,3</b>	6,5	24,0	14,1	5,5
83443 Skladníci, obsluha manipulačních vozíků	31,3	<b>149,4</b>	4,1	23,6	13,5	6,2
9112 Uklízeči a pomocníci v hotelích,admin.,průmysl.a j.objektech	49,5	<b>146,2</b>	1,2	24,8	12,9	7,8
91121 Uklízeči a pomocníci v administrativních objektech	11,3	<b>146,4</b>	0,8	24,3	13,3	6,8
91122 Uklízeči a pomocníci ve zdravotnických,sociálních zařízeních	5,3	<b>145,2</b>	2,5	26,3	14,4	8,3
91123 Uklízeči a pomocníci v ubytovacích a vzdělávacích zařízeních	7,8	<b>145,5</b>	0,7	26,5	13,2	8,8
91124 Uklízeči strav.zařízení,potravinář.,farmaceut.výrob.prostor	3,2	<b>144,0</b>	1,8	29,4	12,2	11,0
9311 Pomocní pracovníci v oblasti těžby	1,0	<b>139,9</b>	4,3	27,3	16,2	6,7
9312 Figuranti,dělníci výkop.prací a dělníci výstavby inženýr.děl	4,9	<b>151,3</b>	9,9	30,8	12,6	10,4
93123 Dělníci v oblasti výstavby inženýrských děl	3,0	<b>155,1</b>	13,2	31,0	12,9	12,1
9313 Dělníci v oblasti výstavby budov	7,8	<b>148,8</b>	3,2	27,7	11,5	9,8
9321 Ruční baliči	7,3	<b>144,8</b>	3,3	25,6	13,0	7,6
9329 Manipulační a ostatní pomocní dělníci ve výrobě	48,8	<b>144,7</b>	5,2	27,0	12,4	8,7
93291 Manipulační dělníci ve výrobě	18,7	<b>143,8</b>	6,5	28,2	12,7	9,1
93292 Pomocní dělníci ve výrobě	19,8	<b>144,2</b>	4,8	27,2	12,5	9,0
93293 Pomocní montážní dělníci	5,3	<b>148,3</b>	3,1	23,8	10,6	7,5
9333 Pomocní manipulační pracovníci (kromě výroby)	29,6	<b>147,0</b>	4,6	25,8	13,6	6,9
93331 Pomocní skladníci	17,1	<b>146,8</b>	4,9	25,9	13,7	6,2
93332 Pomocní manipulační pracovníci v dopravě	3,8	<b>146,1</b>	5,2	26,6	14,3	7,2
93333 Pomocní pracovníci obchodního provozu	4,1	<b>147,9</b>	3,4	24,7	11,8	8,7
9412 Pomocníci v kuchyni	3,7	<b>146,5</b>	1,1	24,4	12,8	9,6
9611 Pracovníci odvozu a recyklace odpadů	2,8	<b>151,9</b>	8,0	26,2	14,4	9,0
9613 Uklízeči veřejných prostranství,čističi kanalizací	3,9	<b>147,7</b>	4,8	26,4	14,1	7,4
9621 Kurýři, doručovatelé balíků a nosiči zavazadel	0,5	<b>149,6</b>	1,2	22,8	13,3	6,1
9622 Pomocní pracovníci údržby budov	1,3	<b>147,7</b>	4,4	25,6	13,9	7,6
9623 Pracovníci odečtu měřidel,výběru peněz z prodejních automatů	0,4	<b>140,5</b>	1,2	23,6	15,7	4,6





# Dodatek

**Technický popis šetření**



## Dodatek - Technický popis šetření

Technický popis šetření přibližuje metodické postupy používané při zpracování mzdové sféry Informačního systému o průměrném výdělku (ISPV-MZS). Popis je rozdělen do pěti kapitol: koncepce šetření, vstupní údaje, nejdůležitější sledované ukazatele, dopočtové metody a kvalita odhadů a definice vybraných pojmů.

### 1. Koncepce šetření

Kapitola popisuje základní soubor šetření, postup při výběru ekonomických subjektů (ES) a strukturu výběrového souboru mzdové sféry ISPV-MZS.

#### 1.1. Základní soubor

Základním souborem ISPV-MZS je soubor aktivních ekonomických subjektů, definovaný na základě registru ekonomických subjektů (RES) Českého statistického úřadu (ČSÚ), které odměňují mzdou podle § 109, odst. 2 zákona č. 262/2006 Sb., zákoníku práce, ve znění pozdějších předpisů. RES je detailně popsán na internetových stránkách ČSÚ ([www.czso.cz](http://www.czso.cz)). Informace o subjektech, které neodměňují mzdou, ale platem, jsou získávány z Informačního systému o platech, spravovaného Ministerstvem financí.

#### 1.2. Výběrový design ISPV-MZS

Výběr ekonomických subjektů v ISPV-MZS lze charakterizovat jako jednostupňový stratifikovaný výběr. Výběrovými jednotkami jsou ekonomické subjekty, na které se v případě vybrání vztahuje zpravodajská povinnost. Statistickými jednotkami jsou zaměstnanci, kteří jsou nositeli sledovaných statistických znaků. Základní soubor (ZS) je rozdělen do oblastí (strat) podle:

- institucionálních sektorů,
- velikostních kategorií,
- odvětvových skupin,
- regionů (krajů).

V jednotlivých oblastech, které vznikly rozdělením ZS dle příslušných stratifikačních kritérií, je vybrán stanovený podíl ekonomických subjektů. Výběr je prováděn z institucionálních sektorů používaných v národních účtech, tj. ze sektorů nefinančních podniků, finančních institucí, vládních institucí, domácností (podnikatelů – fyzických osob) a neziskových institucí sloužících domácnostem.

V početně největších sektorech – v nefinančních podnicích a domácnostech – jsou subjekty s 250 a více zaměstnanci zařazeny do šetření plošně (výběr s pravděpodobností rovnou 1). Menší subjekty s 1 až 249 zaměstnanci jsou vybírány v jednotlivých stratech systematickým náhodným výběrem s nestejnými pravděpodobnostmi bez vracení. Pravděpodobnosti výběru se liší podle velikosti subjektu, a jejich výše je určena výběrovým podílem uvedeným v tabulce 1.

Výběr ekonomických subjektů s 1 až 9 zaměstnanci je prováděn jednorázově každé 4 roky, přičemž poslední výběr byl uskutečněn za rok 2010. Výběrový soubor ekonomických subjektů s 10 až 249 zaměstnanci se obměňuje metodou rotujícího panelu s periodou rotace devět let, tzn. k plné obměně dojde za devět let.

<b>Velikostní kategorie pro výběr</b>		
<b>Kategorie</b>	<b>Počet zaměstnanců</b>	<b>Výběrový podíl [%]</b>
1	1 až 9	1,2
2	10 až 49	4,5
3	50 až 249	15
4	250 a více	100

**Tabulka 1**

V sektorech finančních a vládních institucí jsou do výběrového souboru zařazeny plošně subjekty s 50 a více zaměstnanci, v sektoru neziskových institucí s 65 a více zaměstnanci. Menší subjekty z těchto sektorů podléhají pravděpodobnostnímu výběru.

Ekonomické subjekty se vybírají v 6 základních odvětvových skupinách: zemědělství, průmysl, stavebnictví, obchod, tržní služby a ostatní služby. V rámci základních skupin jsou pomocí klastrové analýzy určena podrobnější strata na základě podobnosti mzdové úrovně a struktury zaměstnání.

Regionem se z hlediska výběru jednotek rozumí kraj ve smyslu ústavního zákona č. 347/1997 Sb., v platném znění.

### **1.3. Struktura výběrového souboru ISPV-MZS**

Statistické šetření ISPV-MZS za rok 2011 zahrnuje 4 904 ekonomických subjektů, které představují 1 508 tisíc zaměstnanců (viz tabulka 2).

<b>Výběrový soubor ISPV-MZS</b>	
Počet ekonomických subjektů	4 904
Počet zaměstnanců	1 508 tisíc

**Tabulka 2**

Strukturu výběrového souboru ISPV-MZS (obsahuje vstupní údaje vyhovující kontrolám ISPV-MZS) ukazují z různého pohledu následující tabulky. Složení výběrového souboru ISPV-MZS z odvětvového hlediska ukazuje tabulka 3. Tabulka 4 zobrazuje strukturu souboru ISPV-MZS z regionálního pohledu.

<b>Odvětvová skladba výběrového souboru ISPV-MZS</b>		
<b>Kód CZ-NACE</b>	<b>Sekce</b>	<b>Počet ES</b>
A	Zemědělství, lesnictví a rybnářství	187
B	Těžba a dobývání	32
C	Zpracovatelský průmysl	1585
D	Výroba a rozvod elektřiny, plynu, tepla	51
E	Zásobování vodou, činnosti související s odpady	69
F	Stavebnictví	362
G	Obchod, opravy motorových vozidel	774
H	Doprava a skladování	237
I	Ubytování, stravování a pohostinství	197
J	Informační a komunikační činnosti	149
K	Peněžnictví a pojišťovnictví	151
L	Činnosti v oblasti nemovitostí	84
M	Profesní, vědecké a technické činnosti	319
N	Administrativní a podpůrné činnosti	219
O	Veřejná správa, obrana, sociální zabezpečení	9
P	Vzdělávání	63
Q	Zdravotní a sociální péče	291
R	Kulturní, zábavní a rekreační činnosti	59
S	Ostatní činnosti	66

Tabulka 3

<b>Regionální skladba výběrového souboru ISPV-MZS</b>		
<b>Kód NUTS 3</b>	<b>Kraj</b>	<b>Počet ES</b>
CZ010	Hlavní město Praha	1 368
CZ020	Středočeský	914
CZ031	Jihočeský	671
CZ032	Plzeňský	641
CZ041	Karlovarský	396
CZ042	Ústecký	703
CZ051	Liberecký	487
CZ052	Královéhradecký	596
CZ053	Pardubický	561
CZ063	Vysočina	509
CZ064	Jihomoravský	994
CZ071	Olomoucký	639
CZ072	Zlínský	593
CZ080	Moravskoslezský	894

Tabulka 4

## 2. Vstupní údaje

Kapitola popisuje specifika sběru dat pro šetření ISPV-MZS, nejdůležitější vstupní údaje a používané klasifikace a číselníky.

### 2.1. Sběr dat

Ekonomické subjekty, na které se vztahuje zpravodajská povinnost, vykazují do statistického šetření ISPV-MZS údaje o všech zaměstnancích v pracovním poměru. Vybraná zpravodajská jednotka předává data na Ministerstvo práce a sociálních věcí, které je orgánem vykonávajícím státní statistickou službu.

Ekonomické subjekty s 1 až 9 zaměstnanci vykazují údaje za všechny zaměstnance jednou za čtyři roky v rámci evropského šetření SES (tzv. šetření mikrosubjektů). Získané údaje jsou po následující 4 roky používány pro šetření ISPV-MZS, přičemž údaje jsou upraveny průměrnými indexy růstu (či poklesu) daného odvětví za příslušné období.

Ekonomické subjekty s 10 a více zaměstnanci vykazují čtyřikrát ročně za jednotlivá čtvrtletí základní informace za celý subjekt a za pololetí a celý rok navíc podrobné údaje o všech svých zaměstnancích. Termínem pro předání dat od respondentů je 25. den měsíce následujícího po skončení sledovaného období.

Předávaná data mají formu databázových souborů a obsahují informace o zaměstnavateli a zaměstnancích. U více než 90 % respondentů je zdrojem dat pro šetření mzdový a personální systém. Datové soubory jsou předávány ve více než 90 % případů elektronickou poštou, zbylá část respondentů posílá data na disketě, případně na papírových formulářích.

Pro kontrolu a opravu dat připravených mzdovým a personálním systémem respondenta, případně pro pořízení vstupních dat, je určen "Lokální pořizovací program ISPV 2012", který si respondent před použitím nainstaluje na lokální disk svého počítače.

Pořizovací program řeší i zabezpečení dat při přenosu od respondenta ke zpracovateli. Používá přitom hybridní šifrování s veřejným a privátním klíčem. Veřejný klíč je součástí instalace pořizovacího programu, privátní klíč je uložen na interním serveru zpracovatele. Zašifrovaná data se ukládají do souboru s formátem S/MIME verze 3.

Pokud se respondenti šetření chtějí vyhnout instalaci programu, je pro ně připraven "Internetový kontrolní program", přes který lze data zaslat z kteréhokoliv počítače připojeného k internetu. Tento program taktéž umožňuje kontrolu dat vytvořených mzdovým systémem a jejich zabezpečený přenos ke zpracovateli pomocí certifikovaného šifrovaného komunikačního protokolu https. V tomto programu však není umožněno respondentům provádět opravy dat.

Oba programy jsou volně k dispozici na stránkách [www.ispv.cz](http://www.ispv.cz) v sekci Pro respondenty šetření.



## 2.2. Nejdůležitější vstupní údaje

Šetření ISPV-MZS monitoruje s pololetní periodicitou úroveň a strukturu hrubé měsíční mzdy a pracovní doby zaměstnanců ve mzdové sféře ČR. Nejdůležitější třídění podle osobních i podnikových charakteristik jsou obsažena v této publikaci a patří mezi ně pohlaví, věk, vzdělání, místo pracoviště, státní občanství, odvětví ekonomické činnosti podle klasifikace CZ-NACE a zaměstnání podle klasifikace CZ-ISCO.

Celková hrubá mzda je součtem mzdy za práci, náhrad mzdy a odměn za pracovní pohotovost, které jsou přímo sbíranými položkami. Mzda je definována v § 109, odst. 2 zákona č. 262/2006 Sb., zákoníku práce, ve znění pozdějších předpisů. Šetření ISPV-MZS sleduje i strukturu hrubé měsíční mzdy, tj. podíl odměn, příplatků a náhrad mzdy.

V rámci statistického vykazování pracovní doby zaměstnanců je zjišťována její odpracovaná a neodpracovaná část. Vstupní věta o zaměstnanci obsahuje odpracovanou dobu za sledované období, a z ní počet přesčasových hodin. Odpracovaná doba u zaměstnanců odměňovaných měsíční mzdou nezahrnuje dobu svátků v jinak pracovních dnech. Věta dále obsahuje celkovou neodpracovanou dobu za sledované období, z ní počet hodin dovolené a nemoci.

## 2.3. Klasifikace a číselníky

ISPV-MZS používá standardní statistické klasifikace a číselníky (podrobněji popsané na [www.czso.cz](http://www.czso.cz)). ISPV je pod názvem Čtvrtletní šetření o průměrném výdělku součástí programu statistických zjišťování, a proto je použití platných statistických klasifikací závazné jak pro orgán vykonávající státní statistickou službu, tak pro zpravodajské jednotky, které poskytují údaje pro statistické zjišťování. ISPV-MZS používá následující klasifikace a číselníky:

CZ-ISCO	<b>Klasifikace zaměstnání;</b> vydáno sdělením ČSÚ č. 206/2010 Sb. ze dne 16. června 2010 o zavedení Klasifikace zaměstnání CZ-ISCO. Poslední aktualizace byla provedena k 1. červenci 2012 sdělením ČSÚ č. 185/2012 Sb. ze dne 29. května 2012 o aktualizaci Klasifikace zaměstnání (CZ-ISCO).
CZ-ICSE	<b>Klasifikace postavení v zaměstnání;</b> vydáno sdělením ČSÚ č. 494/2003 Sb. ze dne 18. prosince 2003 o vydání Klasifikace postavení v zaměstnání.
KKOV	<b>Klasifikace kmenových oborů vzdělání;</b> od 1. ledna 2009 převzalo MŠMT gesci za Klasifikaci kmenových oborů vzdělání (KKOV) jako resortní klasifikaci. Správu této klasifikace zajišťuje ÚIV. Soustava oborů vzdělání v základním, středním a vyšším odborném vzdělávání byla stanovena nařízením vlády č. 211/2010 Sb.

LAU 1	<p><b>Číselník okresů;</b> od 1. ledna 2008 je systém statistické klasifikace územních struktur v České republice rozdělen, v souladu se systémem Eurostatu, na dvě části: klasifikace CZ-NUTS a systém LAU (Local Administrative Units). Z hlediska statistiky mají LAU závazný charakter. Jednotky LAU 1 (<b>dřívější NUTS 4</b>) jsou v ČR tvořeny okresy. Územní jednotky na úrovni LAU 1 přebírají kódy od dřívějších jednotek NUTS 4. Proti NUTS 4 jsou v LAU 1 následující změny:</p> <ul style="list-style-type: none"> <li>- do kódů LAU 1 okresů krajů Vysočina a Jihomoravského se promítá změna kódů NUTS 3 těchto krajů,</li> <li>- Praha se na úrovni LAU 1 nečlení.</li> </ul>
CZ-NACE	<p><b>Klasifikace ekonomických činností (CZ-NACE);</b> vydáno sdělením ČSÚ č. 244/2007 Sb. ze dne 18. září 2007 o zavedení Klasifikace ekonomických činností.</p>
CZ-GEONOM	<p><b>Klasifikace zemí;</b> vydáno sdělením ČSÚ č. 487/2003 Sb. ze dne 18. prosince 2003 o vydání Klasifikace zemí. Poslední aktualizace byla provedena k 15. prosinci 2008 sdělením ČSÚ č. 429/2008 Sb. ze dne 26. listopadu 2008 o aktualizaci Klasifikace zemí a o ukončení zveřejňování aktualizací.</p>

### 3. Nejdůležitější sledované ukazatele

Kapitola popisuje nejdůležitější sledované ukazatele, algoritmy jejich výpočtu a srovnání ukazatelů s obdobnými ukazateli mzdové statistiky ČSÚ. Kapitola je rozdělena na sestavy hrubé měsíční mzdy a odpracované a neodpracované doby.

#### 3.1. Hrubá měsíční mzda (sestavy MZS-Mx)

Hrubá měsíční mzda je v ISPV-MZS definována jako součet mzdy za práci, náhrad mzdy a odměny za pracovní pohotovost za sledované období. **Hrubá měsíční mzda** za pracovní poměr zaměstnance se vypočte podle vzorce:

$$HMM = \frac{MZDA + NAHRADY + POHOTOV}{MESPLAC\_prep}$$

kde:

HMM	je hrubá měsíční mzda zaměstnance,
MZDA	je mzda za práci zaměstnance v kumulaci za sledované období (vstupní položka věty o zaměstnanci),
NAHRADY	jsou náhrady mzdy zaměstnance v kumulaci za sledované období (vstupní položka věty o zaměstnanci),

POHOTOV	je odměna za pracovní pohotovost zaměstnance v kumulaci za sledované období (vstupní položka věty o zaměstnanci),
MESPLAC_prep	je počet přepočtených placených měsíců zaměstnance, tj. počet měsíců, které zaměstnanec odpracoval, nebo za které pobíral náhrady mzdy (kromě náhrady za dobu dočasné pracovní neschopnosti).

Počet přepočtených placených měsíců MESPLAC\_prep je roven počtu kalendářních měsíců (6 při 1. pololetí, 12 při celém roku) v případě, že zaměstnanec s plným pracovním úvazkem po celé sledované období pracoval, nebo pobíral náhrady mzdy (s výjimkou náhrady za dobu dočasné pracovní neschopnosti). Pokud byl zaměstnanec v evidenčním stavu kratší dobu než sledované období, bude jeho počet placených měsíců zkrácen poměrem počtu pracovních dnů v evidenčním stavu a ve sledovaném období. Měl-li zaměstnanec sjednán kratší pracovní úvazek, bude jeho počet placených měsíců zkrácen poměrem kratšího a plného úvazku. Podobně se počet placených měsíců zkrátí, pokud zaměstnanec měl tzv. neplacenou absenci (např. neplacené volno, nemoc, ošetřování člena rodiny).

Při výpočtu charakteristik hrubé měsíční mzdy (např. medián, průměr) za určitou skupinu zaměstnanců vstupuje každý zaměstnanec do výpočtu s váhou odpovídající počtu jeho placených měsíců za sledované období (tzv. váha placené doby). Tedy zaměstnanec, který byl zaměstnán jen část období (nebo měl kratší úvazek, nebo byl nemocný) má menší vliv na výslednou charakteristiku. Vážený způsob výpočtu umožňuje korektní srovnání mzdové úrovně jednotlivých zaměstnání a srovnávání v čase.

**Počet zaměstnanců přepočtený podle placených měsíců** je vypočten jako podíl součtu přepočtených placených měsíců za určitou skupinu zaměstnanců a počtu kalendářních měsíců ve sledovaném období (6 při 1. pololetí, 12 při celém roku).

**Měsíční placená doba** vyjadřuje počet placených hodin – součet hodin odpracovaných a hodin s náhradou mzdy (vyjma náhrady za dobu dočasné pracovní neschopnosti) za plně placený měsíc. Výpočet je konzistentní s výpočtem hrubé měsíční mzdy.

Kritéria pro zahrnutí zaměstnance do výpočtů výše uvedených ukazatelů jsou následující:

- přepočtený počet placených měsíců zaměstnance je alespoň jeden měsíc,
- stanovená týdenní pracovní doba na dané pracovní místo je alespoň 30 hodin (dle doporučení Eurostatu).

Počet zaměstnanců a hrubá měsíční mzda/plat podle ISPV jsou rozdílné od údajů **mzdové statistiky ČSÚ**. Prvním důvodem rozdílu je jiný způsob přepočtu zaměstnanců v ISPV. Počet zaměstnanců přepočtený podle placených měsíců (ISPV) na rozdíl od přepočteného počtu zaměstnanců uveřejňovaného ve mzdových šetřeních ČSÚ neobsahuje zaměstnance po dobu jejich neplacené absence (např. neplacené volno, nemoc, ošetřování člena rodiny), tj. po dobu, kdy zaměstnanci nedostávají náhrady, které jsou součástí hrubé mzdy. Menší

počet zaměstnanců v ISPV pak znamená vyšší průměrnou hrubou měsíční mzdu/plat z šetření ISPV než u ČSÚ. Druhým důvodem rozdílu je skutečnost, že jsou z výpočtu vyloučeni zaměstnanci, kteří nesplňují výše uvedená kritéria pro zahrnutí zaměstnance do výpočtů.

Koncept výpočtu hrubé měsíční mzdy/platu podle ISPV, který se používá mj. ve výdělkových šetřeních Eurostatu (viz šetření Structure of Earnings Survey), umožňuje provádět přesnější srovnání mezd/platů jednotlivých skupin zaměstnanců (a zejména jednotlivých zaměstnání) bez ovlivnění neplacenou absencí.

### **3.2. Měsíční odpracovaná a neodpracovaná doba (sestavu MZS-Tx)**

**Měsíční odpracovaná doba** zaměstnance se vypočte podle vzorce:

$$\text{ODPRACDmes} = \frac{\text{ODPRACD}}{\text{MESEVID}_{\text{prep}}}$$

kde :

- ODPRACDmes je měsíční odpracovaná doba zaměstnance,
- ODPRACD je odpracovaná doba zaměstnance v kumulaci za sledované období (vstupní položka věty o zaměstnanci),
- MESEVID<sub>prep</sub> je počet přepočtených evidenčních měsíců zaměstnance, tj. počet měsíců, odpovídajících délce pracovního úvazku a délce pracovního poměru ve sledovaném období.

Počet přepočtených evidenčních měsíců MESEVID<sub>prep</sub> je roven počtu kalendářních měsíců v případě, že zaměstnanec s plným pracovním úvazkem byl po celé sledované období v pracovním poměru a nebyl na mateřské či rodičovské dovolené. Pokud byl zaměstnanec v evidenčním stavu kratší dobu než sledované období, bude jeho počet evidenčních měsíců zkrácen poměrem počtu pracovních dnů v evidenčním stavu a ve sledovaném období. Měl-li zaměstnanec sjednán kratší pracovní úvazek, bude jeho počet evidenčních měsíců zkrácen poměrem kratšího a plného úvazku.

Průměrná měsíční odpracovaná doba za určitou skupinu zaměstnanců je vypočtena jako vážená charakteristika, v níž má měsíční odpracovaná doba každého zaměstnance váhu odpovídající počtu jeho evidenčních měsíců ve sledovaném období (tzv. váha evidenční doby). Tedy zaměstnanec, který byl zaměstnán jen po část období (nebo měl kratší úvazek) má menší vliv na výsledný průměr. Vážený způsob výpočtu umožňuje korektní srovnání průměrné odpracované doby podle jednotlivých zaměstnání a v jednotlivých letech.

Obdobně jako odpracovaná doba se počítají měsíční neodpracovaná doba a průměrné měsíční údaje o přesčasu, dovolené a nemoci.

**Počet zaměstnanců přepočtený podle evidenčních měsíců** je vypočten jako podíl součtu přepočtených evidenčních měsíců za určitou skupinu zaměstnanců a

počtu kalendářních měsíců ve sledovaném období (6 při 1. pololetí, 12 při celém roce).

Kritéria pro zahrnutí zaměstnance do výpočtů výše uvedených ukazatelů jsou stejná jako u mzdových sestav:

- přepočtený počet placených měsíců zaměstnance je alespoň jeden měsíc,
- stanovená týdenní pracovní doba na dané pracovní místo je alespoň 30 hodin (dle doporučení Eurostatu).

## 4. Dopočtové metody a kvalita odhadů

Kapitola popisuje používané dopočtové metody – imputaci, vážení dle výběru a poststratifikaci, a dále hodnotí kvalitu statistických odhadů.

### 4.1. Dopočtové metody

Dopočtové metody používané v ISPV-MZS umožňují získat z dat výběrového šetření odhady charakteristik zaměstnanecké populace. Harmonizace dat ISPV s údaji z výkaznictví ČSÚ přináší věrohodný a podrobný pohled na odměňování a pohyb pracovních sil na trhu práce.

Dopočet výběrového souboru ISPV na základní soubor zaměstnanců ČR a řešení neodpovědí (tzv. non-response) či chyb v předaných datech vybraného ekonomického subjektu je v ISPV-MZS řešen metodou historické imputace a metodou vážení dle pravděpodobnosti výběru subjektu a poststratifikací souboru na údaje získané ze mzdové statistiky ČSÚ.

Metoda historické imputace využívá data stejného respondenta z předchozího období, která jsou následně upravena o průměrnou změnu vykázanou u podobných podniků. Tato metoda je v ISPV-MZS používána jen u subjektů s 1000 a více zaměstnanci.

Na základě pravděpodobnosti výběru každého ekonomického subjektu jsou určeny primární váhové koeficienty. Podnikové váhy jsou upraveny tak, aby zohlednily podnikovou non-response a aby umožňovaly dopočet na základní soubor v rámci jednotlivých vážících strat.

V závěrečné fázi dopočtu je provedena poststratifikace na přepočtený počet zaměstnanců a objem mezd podle mzdového výkaznictví ČSÚ ve srovnatelném období, a to v třídění na jednotlivé sekce odvětvové klasifikace CZ-NACE.

Použitý váhový systém zvyšuje vliv dat ekonomických subjektů s relativně malým zastoupením ve výběrovém souboru. Relativně nejméně zastoupené jsou ve výběrovém souboru ISPV-MZS malé ekonomické subjekty s 1 až 49 zaměstnanci, což je vyjádřeno největšími hodnotami vah při výpočtech odhadů.

### 4.2. Kvalita statistických odhadů

Odhadované charakteristiky podléhají dvěma typům chyb – výběrovým chybám a nevýběrovým chybám. Nevýběrové chyby bývají způsobeny především špatnou kvalitou dat předávaných respondenty (neúplné a chybné údaje) a jejich vliv je snižován několikastupňovými kontrolními mechanismy a častými kontakty zpracovatele šetření s respondenty. Výběrové chyby jsou způsobeny faktorem

náhody při pravděpodobnostním výběru v rámci ISPV-MZS. Tyto chyby jsou podstatně sníženy použitou stratifikací.

Kvalita odhadu mediánu hrubé měsíční mzdy podle podskupin a kategorií zaměstnání CZ-ISCO je uvedena v tabulce MZS-M8 ve sloupci Kvalita odhadu. Kvalita odhadu je rozdělena do následujících kategorií:

- Kategorie "A" charakterizuje nejkvalitnější odhady mediánu hrubé měsíční mzdy s průměrnou chybou odhadu  $\pm 1,5$  %.
- Kategorie "B" představuje odhady mediánu hrubé měsíční mzdy s průměrnou chybou  $\pm 5,0$  %.
- Kategorie "C" charakterizuje odhady mediánu hrubé měsíční mzdy s průměrnou chybou  $\pm 10,0$  %.

Symbole "A", "B" nebo "C" uvedené v závorkách označují ta zaměstnání, u kterých existuje přirozená dominance jednoho nebo dvou ekonomických subjektů. Konkrétně se jedná o případy, kdy je v daném zaměstnání více než 80 % zaměstnanců v pracovním poměru k jednomu nebo dvěma dominantním subjektům.

## 5. Definice vybraných pojmů

Ekonomický subjekt	Ekonomický subjekt je právnický subjekt nebo fyzická osoba s postavením podnikatele, zapsaná do registru ekonomických subjektů ČSÚ. Každému ekonomickému subjektu se přiděluje identifikační číslo (IČO).
Organizační jednotka	Z hlediska výdělkové statistiky ISPV se dělí ekonomické subjekty na organizační jednotky podle okresu, ve kterém jednotky působí. Organizační jednotku tvoří všechny útvary ekonomického subjektu, které působí ve stejném okrese.
Zpravodajská jednotka	Zpravodajskou jednotkou je právnická osoba, organizační složka státu nebo fyzická osoba, od nichž se požaduje poskytnutí údajů ve statistickém zjišťování podle zákona č. 89/1995 Sb., o státní statistické službě ve znění pozdějších předpisů.
Sledované období	Sledované období je období od začátku roku do konce čtvrtletí, ve kterém se statistické zjišťování provádí.
Mzdová sféra	Do mzdové sféry patří subjekty, které odměňují mzdou podle § 109, odst. 2 zákona č. 262/2006 Sb., zákoníku práce, ve znění pozdějších předpisů.
Platová sféra	Do platové sféry patří subjekty, které odměňují platem podle § 109, odst. 3 zákona č. 262/2006 Sb., zákoníku práce, ve znění pozdějších předpisů.
Soubor ISPV-MZS	Souborem ISPV mzdové sféry je soubor ekonomických subjektů definovaný na základě registru ekonomických subjektů Českého statistického úřadu.







# Přílohy

**Dotazník**



## Dotazník

Abychom maximalizovali efekt naší práce a přizpůsobili ji Vaším potřebám, dovoluujeme si předložit Vám následující dotazník, zaměřený na zjištění Vašich názorů na publikaci a celé šetření ISPV. Chcete-li přispět k tomuto úsilí a spolupodílet se na tvorbě mzdových statistických šetření, prosíme, vyplňte následující dotazník a odešlete na adresu zpracovatele šetření, uvedenou na druhé stránce publikace.

### 1 Kdo jste? (nepovinný údaj)

Jméno: .....

Adresa: .....

E-mail: .....

### 2 Proč se zajímáte o mzdovou statistiku?

- 2.1 Mzdová statistika mě zajímá převážně jako  
 zaměstnavatele  zaměstnance  odboráře  z jiných důvodů
- 2.2 K jakému specifickému účelu publikaci používáte?  
 pro informaci/zajímá mě to  
 využívám ve své profesi  
 k usměrňování mzdového vývoje  
 jako zdroj informací pro kolektivní vyjednávání  
 jako zdroj dat pro výzkum  
 ke studiu
- 2.3 Využíváte i jiné zdroje informací o výdělcích?  
 Český statistický úřad  
 šetření poradenských firem  
 informace od zaměstnavatelských svazů, odborových organizací  
 tisk

### 3 Jak hodnotíte obsah publikace?

- 3.1 Do jaké míry publikace vyhovuje Vaším potřebám?  
 do značné míry  málo  nevyhovuje
- 3.2 Rozsah publikace je  
 vyhovující  příliš velký  nedostatečný

- 3.3 Forma tabulek je  
 vyhovující       málo přehledná       nevhovující
- 3.4 Jsou používané indikátory mzdového vývoje (průměrný hodinový výdělek, hrubá měsíční mzda) a údaje o odpracovaném čase (placená doba, odpracovaná doba) dostatečně srozumitelné?  
 ano       částečně       vůbec ne
- 3.5 Které statistiky používáte?  
 průměr       medián       kvartily       decily
- 3.6 Postačuje technický popis šetření v dodatku publikace k získání základního přehledu o použitých metodách a postupech?  
 ano       částečně       vůbec ne       nevím
- 3.7 Používáte i další formy výsledků šetření ISPV?  
 na stránkách [www.mpsv.cz](http://www.mpsv.cz)       na stránkách [www.ispv.cz](http://www.ispv.cz)
- 3.8 Máte námět pro zlepšení úrovně výsledkové publikace?

---

---

---

#### **4 Co jste se dověděli z výsledků šetření?**

- 4.1 Poskytuje statistické šetření ISPV celkově užitečné informace o úrovni výdělků podle zaměstnání?  
 ano       částečně       vůbec ne
- 4.2 Máte námět pro zlepšení úrovně šetření?

---

---

---