

Informace o vyplacených dávkách v rezortu MPSV ČR
v květnu 2023

Obsah:

1) Dávky důchodového pojištění	2
2) Dávky nemocenského pojištění	3
3) Podpory v nezaměstnanosti	5
4) Nepojistné sociální dávky	6
5) Souhrnný přehled vývoje výdajů na sociální dávky	12
6) Pojistné na sociální zabezpečení a příspěvek na státní politiku zaměstnanosti	13

1) Dávky důchodového pojištění

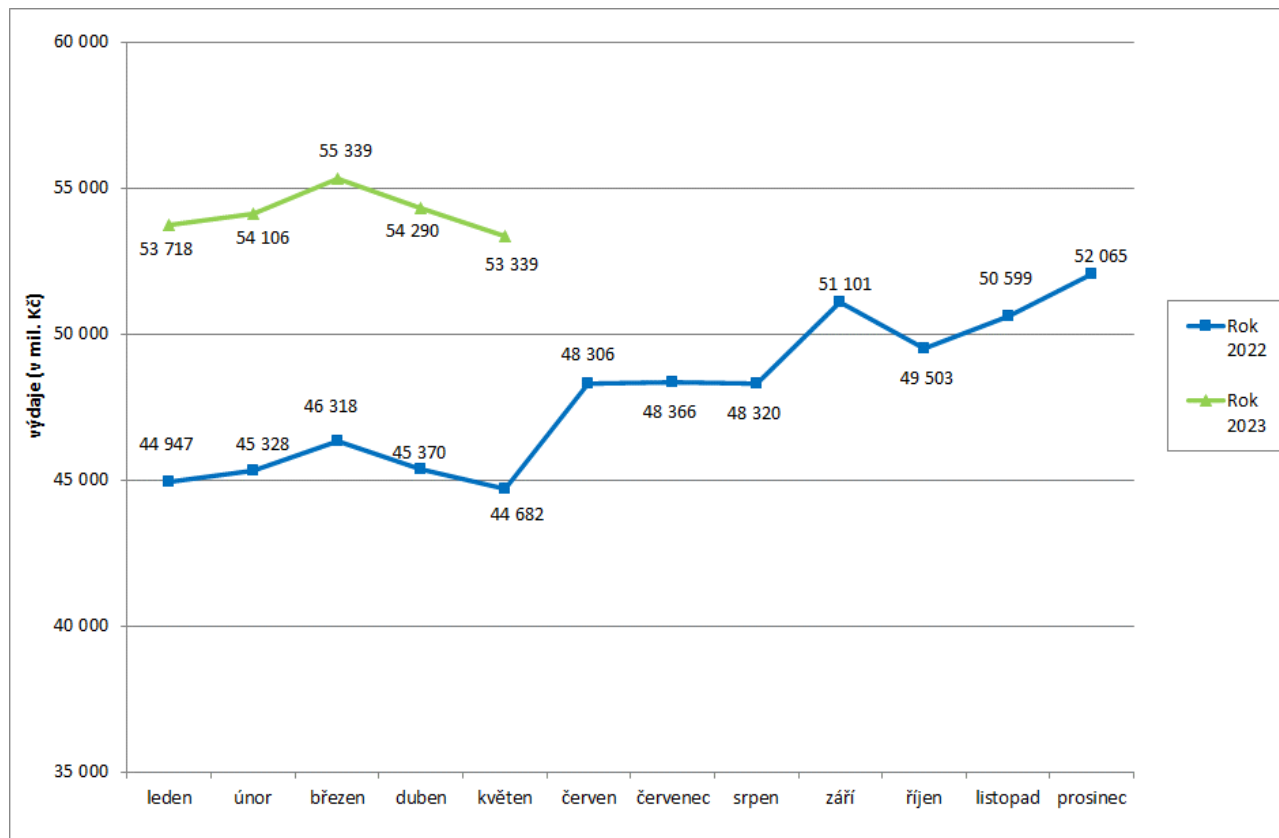
- **Výdaje na důchody** dosáhly v **květnu 2023** podle údajů ČSSZ úrovně cca **53,3 mld. Kč**. Za leden až květen 2023 se jednalo o cca 270,8 mld. Kč.
- Výdaje na **valorizace důchodů** (která proběhla v lednu 2023) za měsíc **květen 2023** činily **8 300,8 mil. Kč** a od počátku roku 2023 – **41 560,7 mil. Kč**. Tyto výdaje jsou ovlivněny mimořádnými valorizacemi v červnu a září 2022, také valorizací v lednu 2023 a zavedením výchovného od ledna 2023.

Tabulka 1.1: Vývoj výdajů na dávky důchodového pojištění

Výdaje v rámci dávkového systému		Běžný měsíc											Celkové výdaje za rok		
		leden	únor	březen	duben	květen	červen	červenec	srpen	září	říjen	listopad		prosinec	
Rok 2023 (v mil. Kč)		53 718	54 106	55 339	54 290	53 339									x
Rok 2022 (v mil. Kč)		44 947	45 328	46 318	45 370	44 682	48 306	48 366	48 320	51 101	49 503	50 599	52 065		574 905
Rozdíl	v mil. Kč	8 771	8 778	9 020	8 920	8 657									
	v %	19,5	19,4	19,5	19,7	19,4									

Zdroj: ČSSZ

Graf 1.1: Vývoj výdajů na dávky důchodového pojištění



Tabulka 1.2: Vývoj počtu důchodců a vyplacených důchodů podle druhu důchodu

Druh důchodu	Počet důchodců (v tis.)		Meziroční index v %	Počet vypl. důchodů (v tis.)		Meziroční index v %
	květen 2022	květen 2023		květen 2022	květen 2023	
Starobní	2 362,7	2 361,3	99,9	2 442,6	2 442,8	100,0
Invalidní	413,6	412,2	99,7	423,7	422,0	99,6
<i>III. stupeň</i>	160,4	157,5	98,2	163,4	160,4	98,1
<i>II. stupeň</i>	77,4	78,0	100,7	80,1	80,6	100,6
<i>I. stupeň</i>	175,8	176,7	100,5	180,2	181,1	100,5
Vdovský*	20,2	19,2	94,9	530,1	523,0	98,7
Vdovecký*	5,0	4,9	99,3	98,7	98,7	100,0
Sirotčí	41,4	41,9	101,2	43,0	43,5	101,3
CELKEM	2 842,9	2 839,5	99,9	3 538,1	3 530,1	99,8

Zdroj: ČSSZ

* ve sloupcích „Počet důchodců“ jsou uvedeni pouze příjemci sólo vyplácených důchodů

Pozn.: ukazatel „Počet důchodců“ zahrnuje důchodce v ČR, ukazatel „Počet vypl. důchodů“ zahrnuje rovněž výplaty do ciziny.

Tabulka 1.3: Vývoj výdajů na důchody podle druhu důchodu

Druh důchodu	Vyplaceno v období (mil. Kč)*		Meziroční index v %	Vyplaceno od počátku roku (mil. Kč)*		Meziroční index v %
	květen 2022	květen 2023		2022	2023	
Starobní	37 269,1	44 982,9	120,7	189 089,5	227 972,1	120,6
Invalidní	4 634,6	5 141,0	110,9	23 393,9	26 365,9	112,7
<i>III. stupeň</i>	2 337,4	2 604,7	111,4	11 885,0	13 433,7	113,0
<i>II. stupeň</i>	776,7	868,5	111,8	3 889,1	4 422,6	113,7
<i>I. stupeň</i>	1 520,5	1 667,8	109,7	7 619,8	8 509,7	111,7
Vdovský	2 095,4	2 439,1	116,4	10 744,5	12 503,3	116,4
Vdovecký	287,6	334,4	116,2	1 451,6	1 725,0	118,8
Sirotčí	393,8	441,1	112,0	1 957,6	2 223,5	113,6
CELKEM	44 680,6	53 338,4	119,4	226 637,2	270 789,7	119,5
Jednorázový příspěvek důchodci**	1,1	0,2		7,7	1,3	
CELKEM výdaje na důchody	44 681,6	53 338,6	119,4	226 644,8	270 791,0	119,5

Zdroj: ČSSZ

* bez záloh poštám

** na základě ust. § 2 zák. č. 469/2020 Sb., o jednorázovém příspěvku důchodci, v platném znění, přiznán mimořádný jednorázový příspěvek k důchodu ve výši 5 000,- Kč

2) Dávky nemocenského pojištění

- **Výdaje na dávky nemocenského pojištění činily v květnu 2023 téměř 4,0 mld. Kč. Při meziročním porovnání se jedná o pokles o cca 42,0 mil. Kč, tj. o 1,0 %.**
- **Výdaje na nemocenské za květen 2023 se meziročně zvýšily o 1,0 % na 2 814,2 mil. Kč, počet proplacených dnů nemocenského se za květen 2023 meziročně snížil o 0,2 mil. (tj. o 4,6 %) na 4,6 mil. dnů. Průměrné denní nemocenské se zvýšilo meziročně o 5,8 % na 610 Kč.**

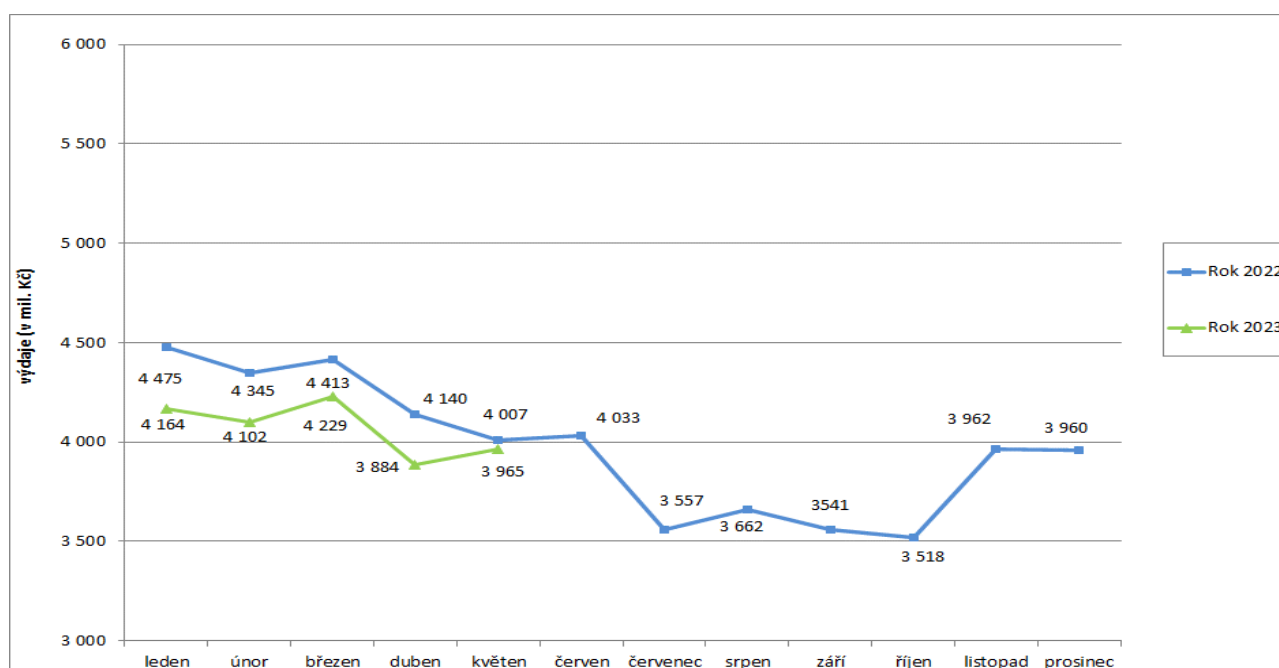
- Výdaje na **ošetřovné** dosáhly v **květnu 2023** výše **240,2 mil. Kč** a oproti předchozímu měsíci byly o 1,1 mil. Kč vyšší. Ve srovnání s květnem minulého roku se snížily o 16,1 mil. Kč.

Tabulka 2.1: Vývoj výdajů na dávky nemocenského pojištění

Výdaje v rámci dávkového systému		Běžný měsíc											Celkové výdaje za rok		
		leden	únor	březen	duben	květen	červen	červenec	srpen	září	říjen	listopad		prosinec	
Rok 2023 (v mil. Kč)		4 164	4 102	4 229	3 884	3 965									x
Rok 2022 (v mil. Kč)		4 475	4 345	4 413	4 140	4 007	4 033	3 557	3 662	3 559	3 518	3 962	3 960	47 631	
Rozdíl	v mil. Kč	-310	-242	-184	-256	-42									
	v %	-6,9	-5,6	-4,2	-6,2	-1,0									

Zdroj: ČNB

Graf 2.1: Vývoj výdajů na dávky nemocenského pojištění



Tabulka 2.2: Výdaje na dávky nemocenského pojištění podle druhu dávky

Dávka nemocenského pojištění	Vyplaceno v období (mil. Kč)		Meziroční index v %	Vyplaceno od počátku roku (mil. Kč)		Meziroční index v %
	květen 2022	květen 2023		2022	2023	
Nemocenské	2 786,9	2 814,2	101,0	14 826,2	14 353,6	96,8
Ošetřovné	256,3	240,2	93,7	1 614,6	1 355,5	84,0
Vyrovňovací příspěvek v těhotenství a mateřství	0,9	0,7	82,6	3,4	3,2	96,4
Peněžité pomoci v mateřství	891,7	838,3	94,0	4 620,2	4 302,5	93,1
Otcovská poporodní péče	51,4	51,9	101,1	230,4	236,3	102,6
Dlouhodobé ošetřovné	19,9	19,6	98,5	84,9	94,0	110,7
CELKEM	4 007,1	3 965,1	99,0	21 379,6	20 345,2	95,2

Zdroj: ČSSZ

3) Podpory v nezaměstnanosti

- V květnu 2023 dosáhly výdaje související s podporou v nezaměstnanosti **809,5 mil. Kč**, za leden až květen se jednalo o 4 610,7 mil. Kč
- Podíl nezaměstnaných osob v květnu 2023 poklesl oproti dubnu 2023 o 0,1 p. b., tj. na 3,5 %, oproti dubnu minulého roku vzrostl o 0,3 p. b. (květen 2022 – 3,2 %).
- Počet uchazečů o zaměstnání, kteří měli ke konci května 2023 nárok na podporu v nezaměstnanosti (ukazatel, který významně ovlivňuje výši vynaložených prostředků na podpory v nezaměstnanosti), dosáhl cca 71,9 tis., tj. 28,3 % z celkového počtu 253,9 tis. osob vedených k 31. 5. 2023 v evidenci Úřadu práce ČR.

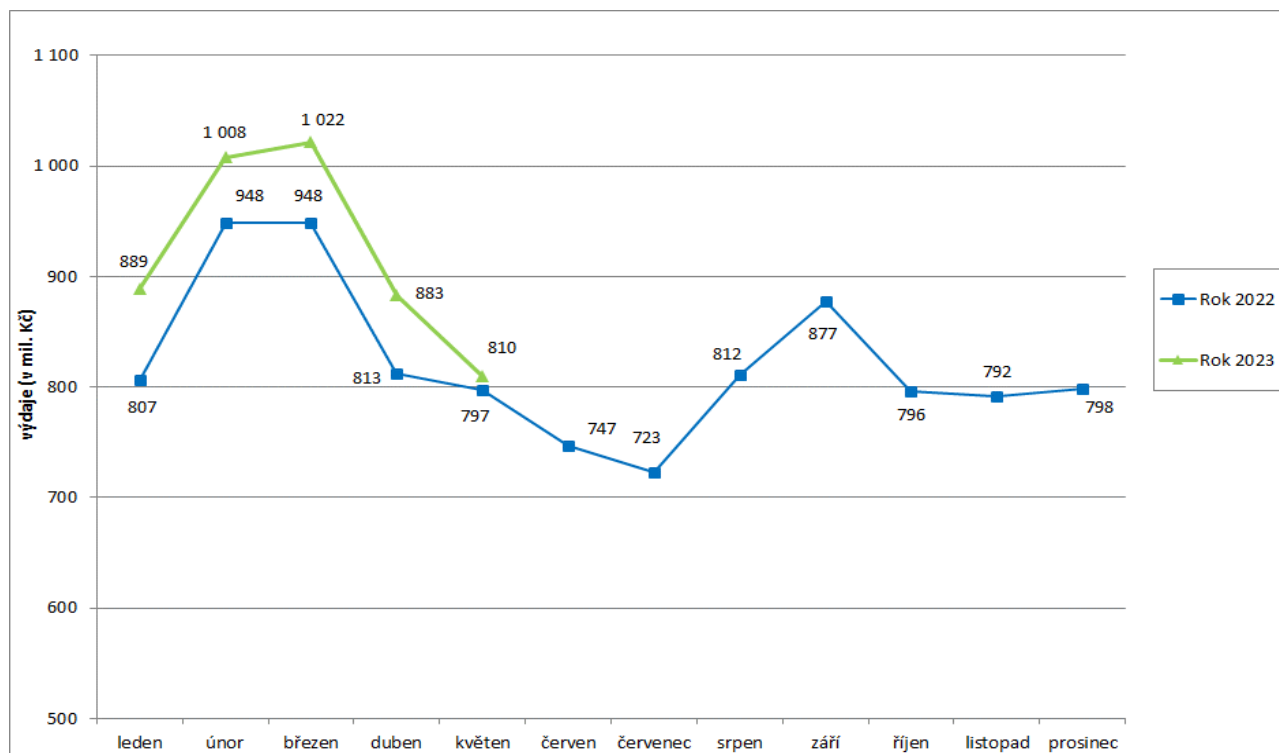
Tabulka 3.1: Vývoj výdajů na podpory v nezaměstnanosti

Výdaje v rámci dávkového systému		Běžný měsíc												Celkové výdaje za rok	
		leden	únor	březen	duben	květen	červen	červenec	srpen	září	říjen	listopad	prosinec		
Rok 2023 (v mil. Kč)		889	1 008	1 022	883	810									x
Rok 2022 (v mil. Kč)		807	948	948	813	797	747	723	812	877	796	792	798		9 857
Rozdíl	v mil. Kč	82	60	73	70	13									
	v %	10,1	6,3	7,7	8,7	1,6									

Zdroj: ČNB

Pozn.: zahrnuje podpory v nezaměstnanosti, podpory při requalifikaci ZP v pracovní rehabilitaci, kompenzace odbytného, odchodného a odstupného, refundace podpor v nezaměstnanosti do zahraničí, naopak nezahrnuje poštovné, bankovní a nákup ostatních služeb

Graf 3.1: Vývoj výdajů na podpory v nezaměstnanosti



4) Nepojistné sociální dávky

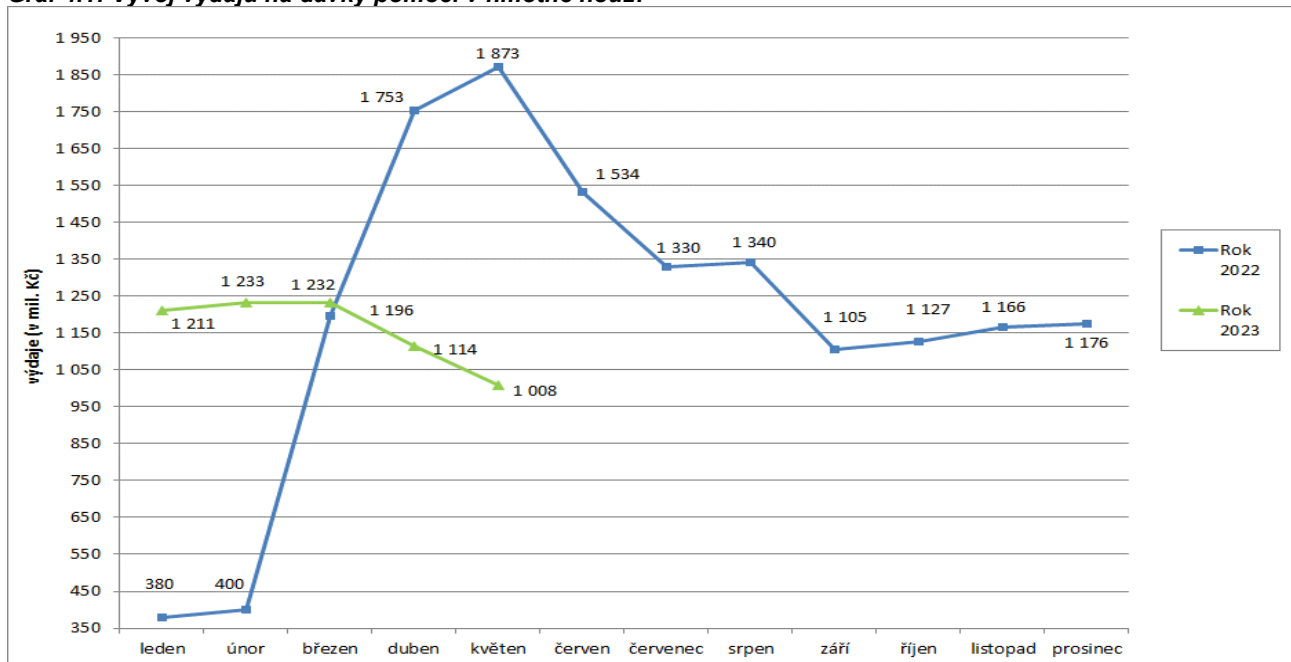
- **Výdaje na dávky pomoci v hmotné nouzi** činily v květnu 2023 cca **1 008,4 mil. Kč**. Nárůst výdajů na tyto dávky oproti předchozím letem byl způsoben poskytnutím humanitární dávky občanům Ukrajiny vyplácené od března 2022. Jedná se o dávku, která je z hlediska odvětvového třídění rozpočtové skladby zahrnuta do pododdílu 417 – dávky pomoci v hmotné nouzi. Za leden až květen 2023 se jednalo o cca 5 799,1 mil. Kč.
- Výdaje na **dávky pro osoby se zdravotním postižením** dosáhly v květnu 2023 cca **309,6 mil. Kč**. Za leden až květen 2023 se jednalo o cca 1 535,0 mil. Kč.
- Na **příspěvek na péči** bylo v květnu 2023 vynaloženo cca **3 111,4 mil. Kč**. Za leden až květen 2023 se jednalo o cca 15 444,5 mil. Kč.
- **Výdaje na dávky státní sociální podpory, dávky pěstounské péče a náhradní výživné** dosáhly v **květnu 2023** dle ČNB cca **4,7 mld. Kč**. Za leden až květen 2023 se jednalo o cca 24,3 mld. Kč.
- V systému dávek **státní sociální podpory** byl v květnu 2023 zaznamenán meziroční nárůst výdajů o cca 0,6 mld. Kč (o 16,6 %) na **4,3 mld. Kč**. Meziroční nárůst je způsoben zejména zvýšeným počtem vyplacených dávek a výdajů na příspěvek na bydlení a přírůstek na dítě.
- Na **dávky pěstounské péče** bylo v květnu 2023 vynaloženo **412,7 mil. Kč**, tj. meziročně o cca 73,1 mil. Kč (o 21,5 %) více.
- **Dávka náhradního výživného** byla zavedena od 1. 7. 2021. Na tuto dávku bylo v květnu 2023 vyplaceno cca 18,2 mil. Kč.

Tabulka 4.1: Vývoj výdajů na dávky pomoci v hmotné nouzi

Výdaje v rámci dávkového systému		Běžný měsíc											Celkové výdaje za rok	
		leden	únor	březen	duben	květen	červen	červenec	srpen	září	říjen	listopad		prosinec
Rok 2023 (v mil. Kč)		1 211	1 233	1 232	1 114	1 008								x
Rok 2022 (v mil. Kč)		380	400	1 196	1 753	1 873	1 534	1 330	1 340	1 105	1 127	1 166	1 176	14 379
Rozdíl	v mil. Kč	831	833	36	-639	-865								
	v %	218,7	208,1	3,0	-36,5	-46,2								

Zdroj: MPSV (JVM)

Graf 4.1: Vývoj výdajů na dávky pomoci v hmotné nouzi



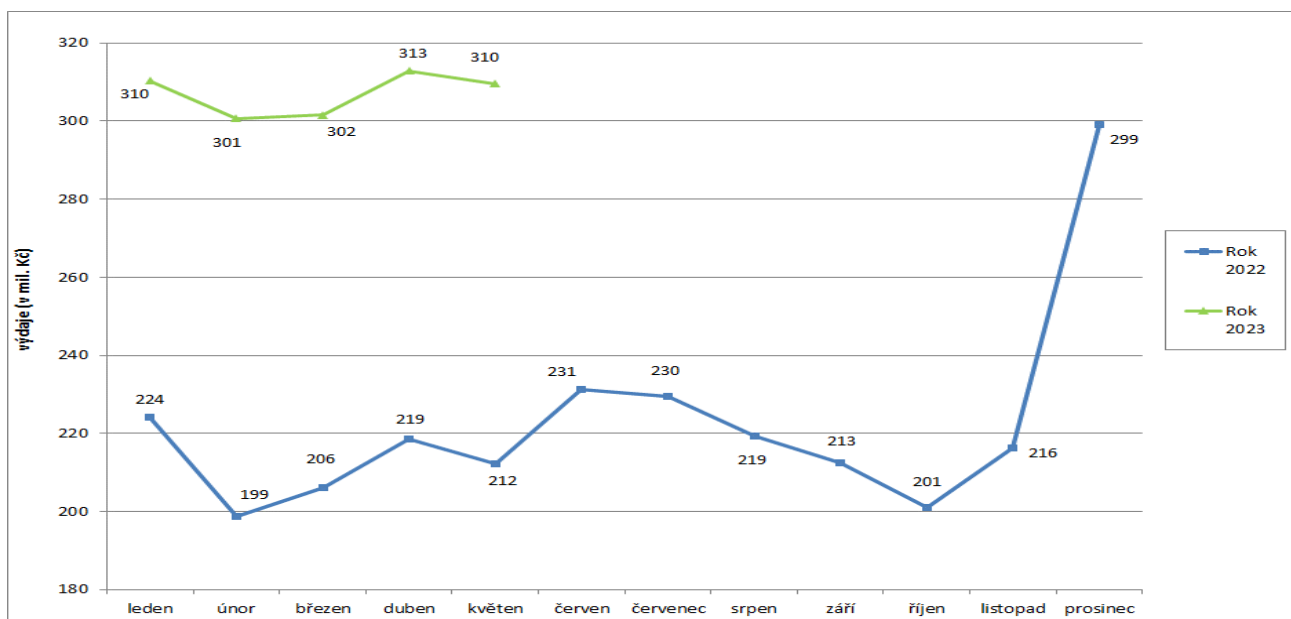
Pozn.: zvýšení výdajů na dávky hmotné nouze od března 2022 je způsobeno zejména poskytnutím humanitární dávky občanům Ukrajiny

Tabulka 4.2: Vývoj výdajů na dávky pro osoby se zdravotním postižením

Výdaje v rámci dávkového systému		Běžný měsíc											Celkové výdaje za rok		
		leden	únor	březen	duben	květen	červen	červenec	srpen	září	říjen	listopad		prosinec	
Rok 2023 (v mil. Kč)		310	301	302	313	310									x
Rok 2022 (v mil. Kč)		224	199	206	219	212	231	230	219	213	201	216	299	2 668	
Rozdíl	v mil. Kč	86	102	95	94	97									
	v %	38,5	51,4	46,3	43,2	45,8									

Zdroj: MPSV (JVM)

Graf 4.2: Výdaje na dávky pro osoby se zdravotním postižením



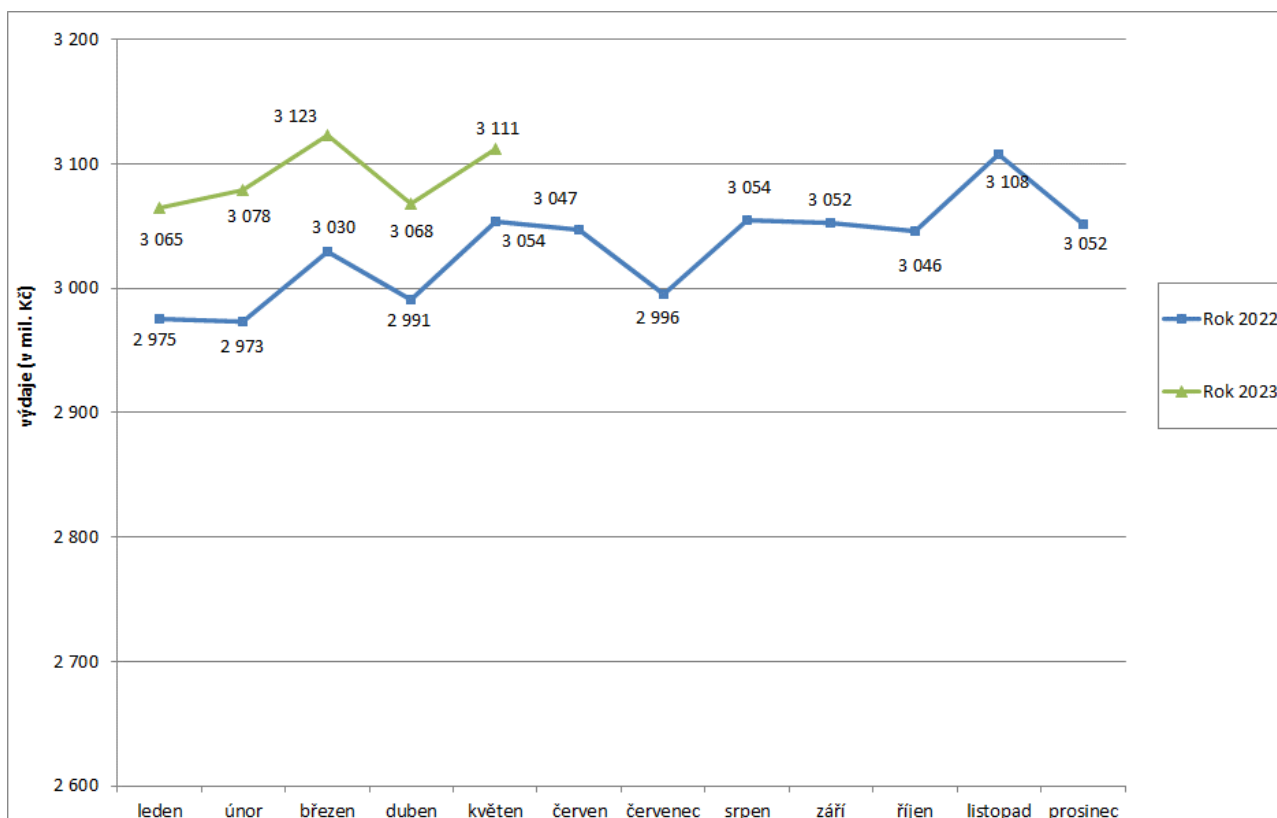
Pozn.: meziměsíční zvýšení výdajů v prosinci 2022 souviselo zejména s navýšením částky příspěvku na mobilitu z původních 550 Kč na 900 Kč.

Tabulka 4.3: Vývoj výdajů na příspěvek na péči

Výdaje v rámci dávkového systému		Běžný měsíc											Celkové výdaje za rok	
		leden	únor	březen	duben	květen	červen	červenec	srpen	září	říjen	listopad		prosinec
Rok 2023 (v mil. Kč)		3 065	3 078	3 123	3 068	3 111								x
Rok 2022 (v mil. Kč)		2 975	2 973	3 030	2 991	3 054	3 047	2 996	3 054	3 052	3 046	3 108	3 052	36 376
Rozdíl	v mil. Kč	90	105	93	77	57								
	v %	3,0	3,5	3,1	2,6	1,9								

Zdroj: MPSV (JVM)

Graf 4.3: Výdaje na příspěvek na péči



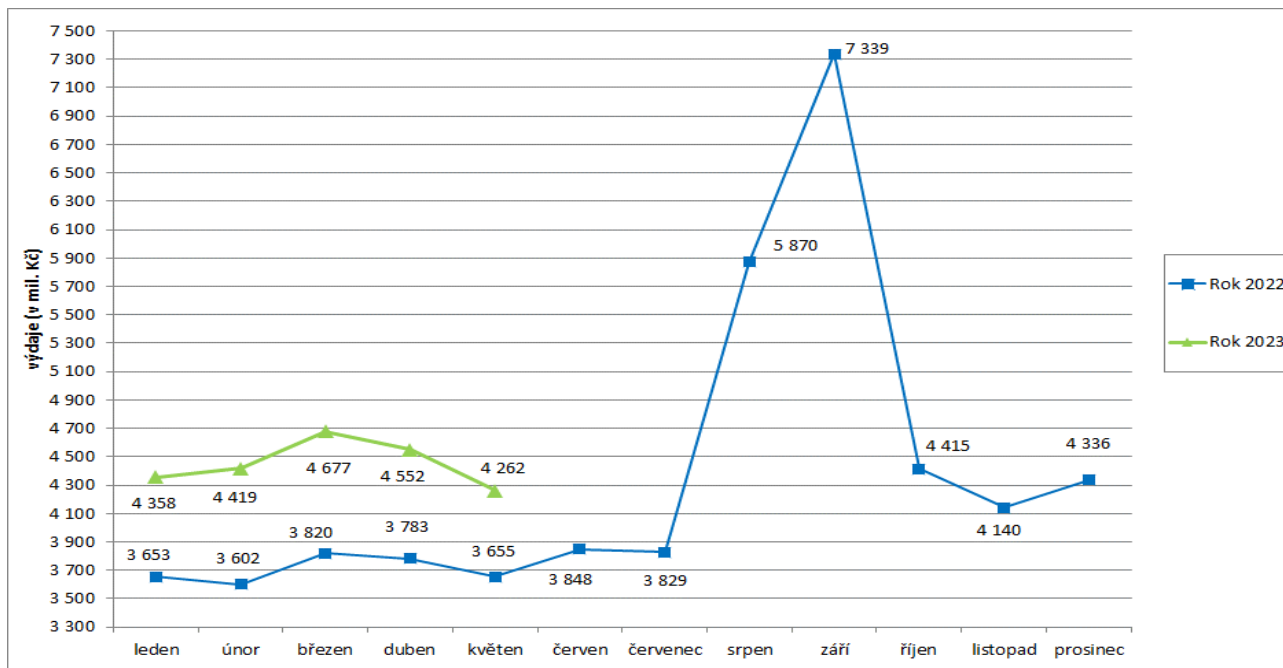
Pozn.: nárůst výdajů v roce 2022 souvisel zejména se zvýšením částek příspěvku na péči ve III. a IV. stupni závislosti osobám v příslušných pobytových sociálních službách a současně s růstem počtu vyplacených dávek v uvedených stupních závislosti.

Tabulka 4.4: Vývoj výdajů na dávky státní sociální podpory

Výdaje v rámci dávkového systému		Běžný měsíc											Celkové výdaje za rok	
		leden	únor	březen	duben	květen	červen	červenec	srpen	září	říjen	listopad		prosinec
Rok 2023 (v mil. Kč)		4 358	4 419	4 677	4 552	4 262								x
Rok 2022 (v mil. Kč)		3 653	3 602	3 820	3 783	3 655	3 848	3 829	5 870	7 339	4 415	4 140	4 336	52 289
Rozdíl	v mil. Kč	705	818	856	768	607								
	v %	19,3	22,7	22,4	20,3	16,6								

Zdroj: MPSV (OKstat)

Graf 4.4: Výdaje na dávky státní sociální podpory



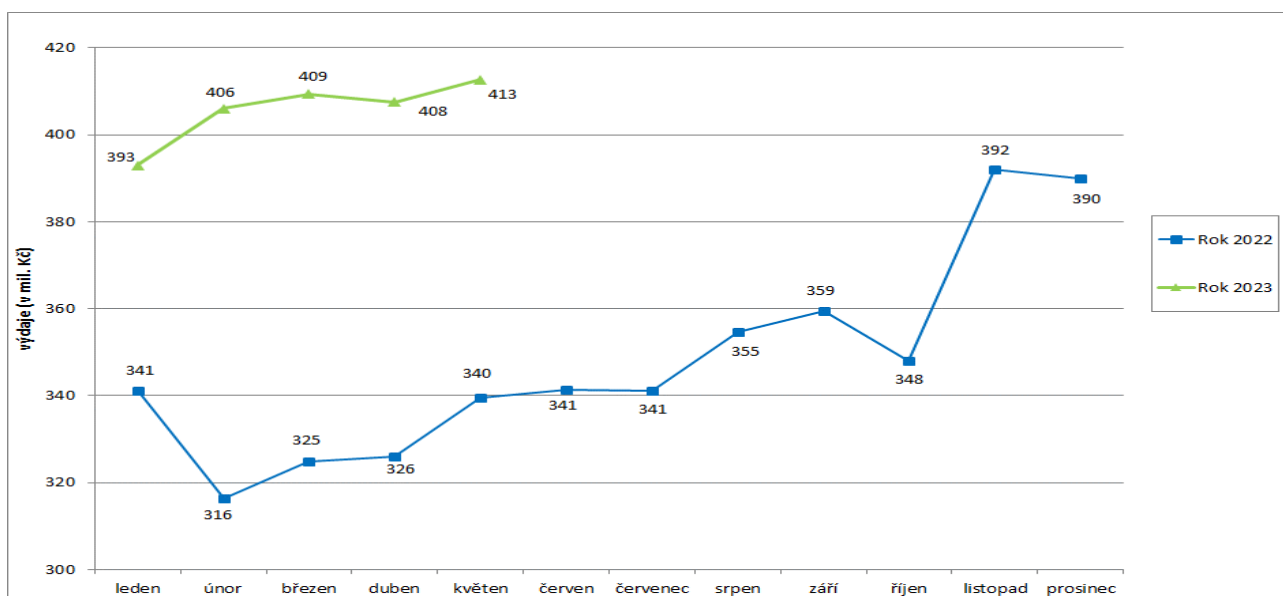
Pozn.: výraznější nárůst výdajů v srpnu a září 2022 byl ovlivněn výplatou jednorázového příspěvku na dítě.

Tabulka 4.5: Vývoj výdajů na dávky pěstounské péče

Výdaje v rámci dávkového systému	Běžný měsíc												Celkové výdaje za rok
	leden	únor	březen	duben	květen	červen	červenec	srpen	září	říjen	listopad	prosinec	
Rok 2023 (v mil. Kč)	393	406	409	408	413								x
Rok 2022 (v mil. Kč)	341	316	325	326	340	341	341	355	359	348	392	390	4 175
Rozdíl	v mil. Kč	52	90	85	82	73							
	v %	15,2	28,4	26,0	25,0	21,5							

Zdroj: MPSV (OKstat)

Graf 4.5: Výdaje na dávky pěstounské péče



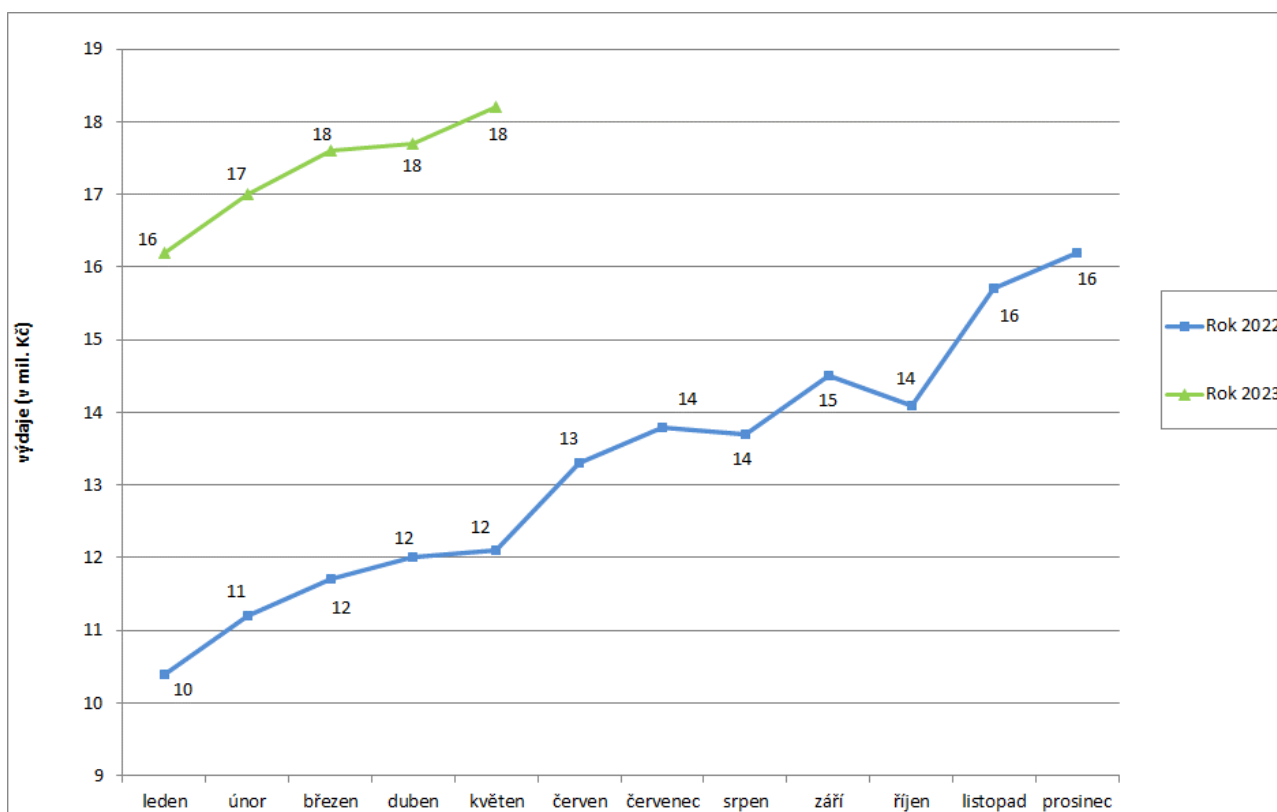
Pozn.: nárůst výdajů od listopadu 2022 souvisel především s navýšením částek příspěvku na úhradu potřeb dítěte

Tabulka 4.6: Vývoj výdajů na dávky náhradního výživného

Výdaje v rámci dávkového systému		Běžný měsíc											Celkové výdaje za rok	
		leden	únor	březen	duben	květen	červen	červenec	srpen	září	říjen	listopad		prosinec
Rok 2023 (v mil. Kč)		16	17	18	18	18								x
Rok 2022 (v mil. Kč)		10	11	12	12	12	13	14	14	15	14	16	16	159
Rozdíl	v mil. Kč	5,8	5,8	5,9	5,7	6,1								
	v %	55,8	51,8	50,4	47,5	50,4								

Zdroj: JVM

Graf 4.6: Výdaje na dávky náhradního výživného



Tabulka 4.7: Výdaje na dávky pomoci v hmotné nouzi, dávky pro osoby se zdravotním postižením, příspěvek na péči, dávky státní sociální podpory, pěstounské péče a náhradní výživné

Typ dávky	Počet vyplacených dávek (v tis.)		Meziroční index v %	Vyplaceno v měsíci (v mil. Kč)		Meziroční index v %	Vyplaceno od počátku roku (v mil. Kč) ¹⁾		Meziroční index v %
	květen 2022	květen 2023		květen 2022	květen 2023		2022	2023	
Dávky pomoci v hmotné nouzi	385,2	169,7	44,1	1 873,3	1 008,4	53,8	5 602,6	5 799,1	103,5
příspěvek na živobytí	62,6	66,4	106,1	288,8	348,0	120,5	1 300,4	1 721,1	132,4
doplatek na bydlení	36,3	29,2	80,4	157,5	149,1	94,7	746,9	753,0	100,8
mimofádná okamžitá pomoc	2,3	2,3	100,0	7,3	10,9	149,3	315,4	42,5	13,5
humanitární dávka	284,0	71,8	25,3	1 419,7	500,5	35,3	3 239,9	3 282,6	101,3
Dávky pro zdravotně postižené	254,4	261,1	102,6	212,3	309,6	145,8	1 059,6	1 535,0	144,9
příspěvek na mobilitu	253,9	260,6	102,6	138,8	235,3	169,5	698,7	1 175,0	168,2
příspěvek na zvl. pomůcku	0,5	0,5	100,0	73,5	74,3	101,1	361,0	360,0	99,7
Příspěvek na péči	363,7	370,2	101,8	3 054,0	3 111,4	101,9	15 022,6	15 444,5	102,8
Dávky SSP	660,6	775,6	117,4	3 655,0	4 261,7	116,6	18 513,1	22 266,7	120,3
přídavek na dítě	227,2	296,9	130,7	249,9	395,8	158,4	1 365,8	2 225,9	163,0
jednorázový příspěvek na dítě ⁸⁾	x	3,9		x	19,7		x	248,8	
příspěvek na bydlení	145,3	201,3	138,5	600,0	1 214,0	202,3	3 100,7	6 544,0	211,0
rodičovský příspěvek	287,3	272,6	94,9	2 797,1	2 623,5	93,8	14 007,1	13 204,4	94,3
porodné	0,6	0,7	116,7	7,0	7,7	110,0	33,9	38,4	113,3
pohřebné ²⁾	0,2	0,2	100,0	1,0	1,0	100,0	5,6	5,2	92,9
Dávky pěstounské péče	35,3	36,6	103,7	339,6	412,7	121,5	1 647,8	2 028,7	123,1
příspěvek na úhradu potřeb dítěte	20,5	21,5	104,9	121,7	162,2	133,3	586,5	802,1	136,8
odměna pěstouna ⁵⁾	3,2	3,4	106,3	80,9	88,3	109,1	554,5	432,4	78,0
příspěvek při převzetí dítěte ²⁾	0,2	0,2	x	1,8	2,7	150,0	9,7	13,0	134,0
příspěvek na zakoupení osobního motorového vozidla ^{2), 3)}	0,0	0,0	x	0,8	0,8	100,0	4,8	4,3	89,6
příspěvek při ukončení pěstounské péče ^{2), 4)}	0,0	0,0	x	0,0	0,0	x	1,8	0,0	x
příspěvek při pěstounské péči ⁷⁾	11,1	11,0	99,1	129,9	149,9	115,4	476,9	733,8	153,9
zaopatřovací příspěvek - jednorázový, opakující se ⁷⁾	0,3	0,5	166,7	4,5	8,8	195,6	13,6	43,1	316,9
Náhradní výživné ⁶⁾	7,1	10,3	145,1	12,1	18,2	150,4	57,4	86,7	151,0
CELKEM - dávky státní sociální podpory a pěstounské péče a náhradní výživné	703,0	822,5	117,0	4 006,7	4 692,6	117,1	20 218,3	24 382,1	120,6
Celkem dávky SSP, PP a náhradní výživné dle čerpání ČNB	x	x		3 993,5	4 702,4	117,8	20 043,4	24 342,5	121,4

Zdroj: MPSV (JVM), OkStat, ČNB

1) bez převodů z depozitního účtu a na příjmový účet SR,

2) z důvodu nízkého počtu vyplacených dávek a z důvodu zaokrouhlení není hodnota meziročního indexu uvedena,

3) v květnu 2023 bylo vyplaceno 14 těchto příspěvků, v květnu 2022 se jednalo o 15 příspěvků,

4) v květnu 2023 i v květnu 2022 se již nevyplátil žádný příspěvek (od 1. 1. 2022 zrušen)

5) ve sloupcích „Vyplaceno...“ bez výdajů na pojistné a na odvody daně z příjmů,

6) dávka zavedena od 1. 7. 2021

7) dávka zavedena od 1. 1. 2022

8) dávka je vyplácená od července 2022 ve výši 5 000 Kč na dítě

5) Souhrnný přehled vývoje výdajů na sociální dávky

Tabulka 5.1 obsahuje základní přehled vývoje výdajů jednotlivých dávkových systémů resortu MPSV uvedených v kapitolách 1 až 4 tohoto materiálu (meziroční srovnání včetně komparace ve vztahu k částkám státního rozpočtu).

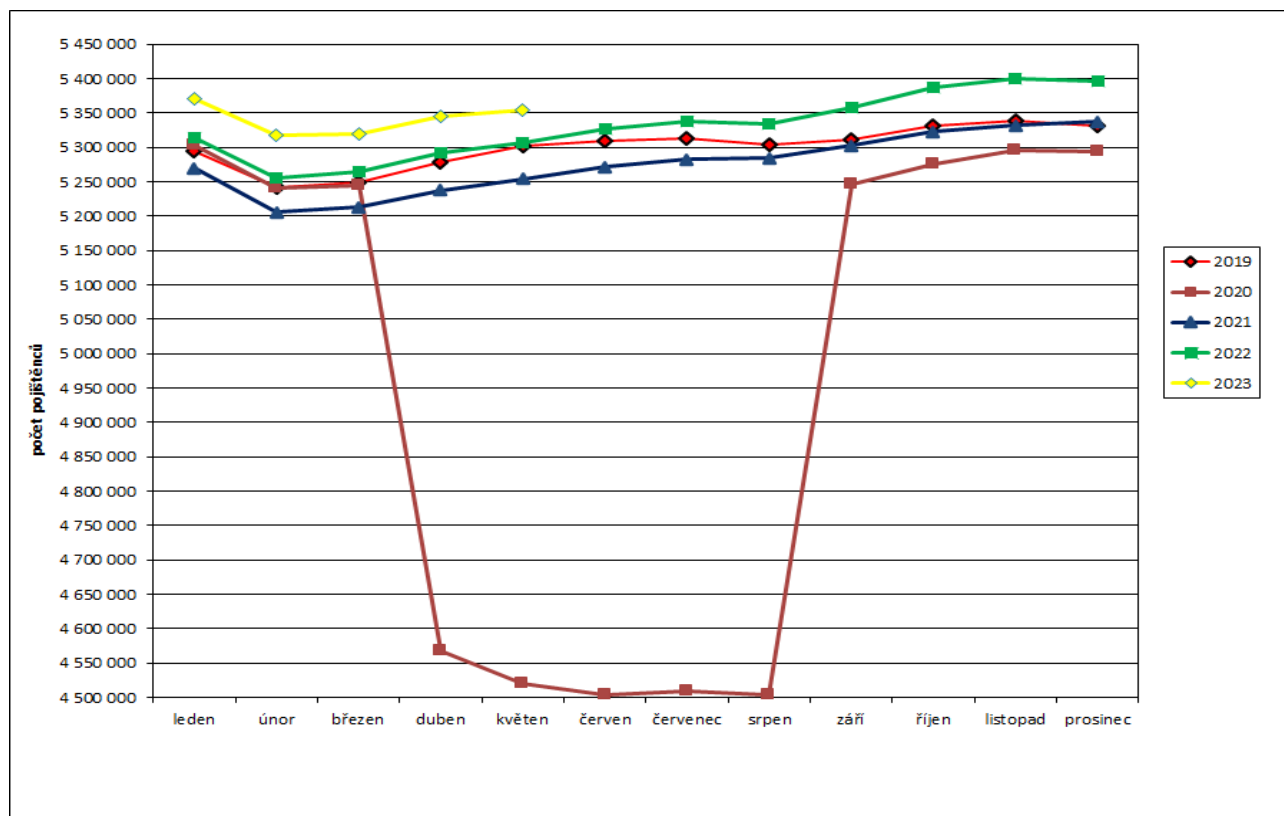
Tabulka 5.1: Vývoj výdajů v oblasti dávkových systémů MPSV

Dávkový systém	Čerpání leden - květen		Rozpočet 2023
	skutečnost 2023	skutečnost 2022	
Dávky důchodového pojištění	270 791,0	226 644,8	656 609,3
Rozdíl - v mil. Kč	x	44 146,2	x
Rozdíl - v %	x	19,5	x
Dávky nemocenského pojištění	20 345,2	21 379,6	51 000,0
Rozdíl - v mil. Kč	x	-1 034,4	x
Rozdíl - v %	x	-4,8	x
Podpory v nezaměstnanosti	4 610,7	4 312,6	9 264,1
Rozdíl - v mil. Kč	x	298,1	x
Rozdíl - v %	x	6,9	x
Příspěvek na péči	15 444,5	15 022,6	37 615,5
Rozdíl - v mil. Kč	x	421,9	x
Rozdíl - v %	x	2,8	x
Dávky pomoci v hmotné nouzi	5 799,1	5 602,6	10 000,0
Rozdíl - v mil. Kč	x	196,5	x
Rozdíl - v %	x	3,5	x
Dávky pro osoby se zdravotním postižením	1 535,0	1 059,6	4 270,0
Rozdíl - v mil. Kč	x	475,4	x
Rozdíl - v %	x	44,9	x
Dávky státní sociální podpory a pěstounské péče	24 255,8	19 986,0	60 829,4
Rozdíl - v mil. Kč	x	4 269,8	x
Rozdíl - v %	x	21,4	x
Náhradní výživné	86,7	57,4	200,0
Rozdíl - v mil. Kč	x	29,3	x
Rozdíl - v %	x	51,0	x
CELKEM	342 868,0	294 065,2	0,0
Rozdíl - v mil. Kč	x	48 802,8	x
Rozdíl - v %	x	16,6	x

6) Pojistné na sociální zabezpečení a příspěvek na státní politiku zaměstnanosti

- V květnu 2023 se příjmy z pojistného na sociální zabezpečení a z příspěvku na státní politiku zaměstnanosti meziročně zvýšily o 4 250,2 mil. Kč na cca **56,6 mld. Kč** (viz tabulka 6.1). Výši příjmů v roce 2023 ovlivňuje zavedení vyššího pojistného pro zaměstnavatele tzv. zdravotnických záchranářů a členů jednotek hasičského záchranného sboru podniku v souvislosti s jejich dřívějším odchodem do důchodu od ledna 2023 a slevy na pojistném, kterou může zaměstnavatel uplatnit za stanovený okruh zaměstnanců, od února 2023. Výše slevy za kalendářní měsíc činí 5 % z úhrnu vyměřovacích základů zaměstnanců, na které je sleva uplatňována.
- Z hlediska porovnání v oblasti důchodového a nemocenského pojištění za leden až květen 2023 byly příjmy z pojistného o cca **30,3 mld. Kč nižší** než výdaje, za stejné období roku 2022 byly příjmy **nižší** o cca **10,5 mld. Kč** (viz tabulka 6.2).
- **Celkový úhrn vyměřovacích základů**, ze kterého bylo v květnu 2023 pojistné odvedeno, se meziročně zvýšil o 13,7 mld. Kč na 171,3 mld. Kč, přičemž **celkový počet pojištěnců se zvýšil**, a to o cca **48,7 tis. na 5 354,3 tis. osob** (v tom 4 596,6 tis. zaměstnanců a 757,7 tis. OSVČ). V roce 2022 se jednalo o 5 305,6 tis. pojištěnců (v tom 4 569,6 tis. zaměstnanců a 736,0 tis. OSVČ). Vývoj počtu pojištěnců v průběhu let 2019 až 2023 zachycuje graf 6.1.

Graf 6.1: Vývoj počtu pojištěnců v letech 2019 až 2023



Tabulka 6.1: Meziroční srovnání příjmů z pojistného

	Příjmy z pojistného (v mil. Kč)		Meziroční index v %	Rozdíl (v mil. Kč)
	květen 2022	květen 2023		
Důchodové pojištění	46 997,4	50 825,1	108,1	3 827,7
Nemocenské pojištění	3 323,2	3 581,8	107,8	258,6
Důchodové a nemocenské pojištění	50 320,6	54 406,9	108,1	4 086,3
Příspěvek na SPZ*	2 013,5	2 177,4	108,1	163,9
CELKEM	52 334,1	56 584,3	108,1	4 250,2

Zdroj: ČSSZ

* státní politika zaměstnanosti

Tabulka 6.2: Srovnání dosavadních příjmů z pojistného s adekvátními výdaji státního rozpočtu

	Výběr pojistného za leden až květen (v mil. Kč)		Meziroční index v %	Výdaje za leden až květen (v mil. Kč)		Meziroční index v %	Rozdíl mezi výběrem a výdaji za leden až květen (v mil. Kč)	
	2022	2023		2022	2023		2022	2023
	Důchodové pojištění	223 955,7		245 886,3	109,8		228 933,7	273 230,0
Nemocenské pojištění	15 888,6	17 414,3	109,6	21 379,6	20 345,2	95,2	-5 491,0	-2 930,8
Důchodové a nemoc. pojištění	239 844,3	263 300,6	109,8	250 313,4	293 575,2	117,3	-10 469,1	-30 274,6
Příspěvek na SPZ	9 592,5	10 532,5	109,8					
CELKEM	249 436,8	273 833,2	109,8					

Zdroj: ČSSZ (účetní bilance)