

Shrnutí výsledků dopadů energetické inflace na domácnosti v České republice

(červen 2021 – červen 2023)



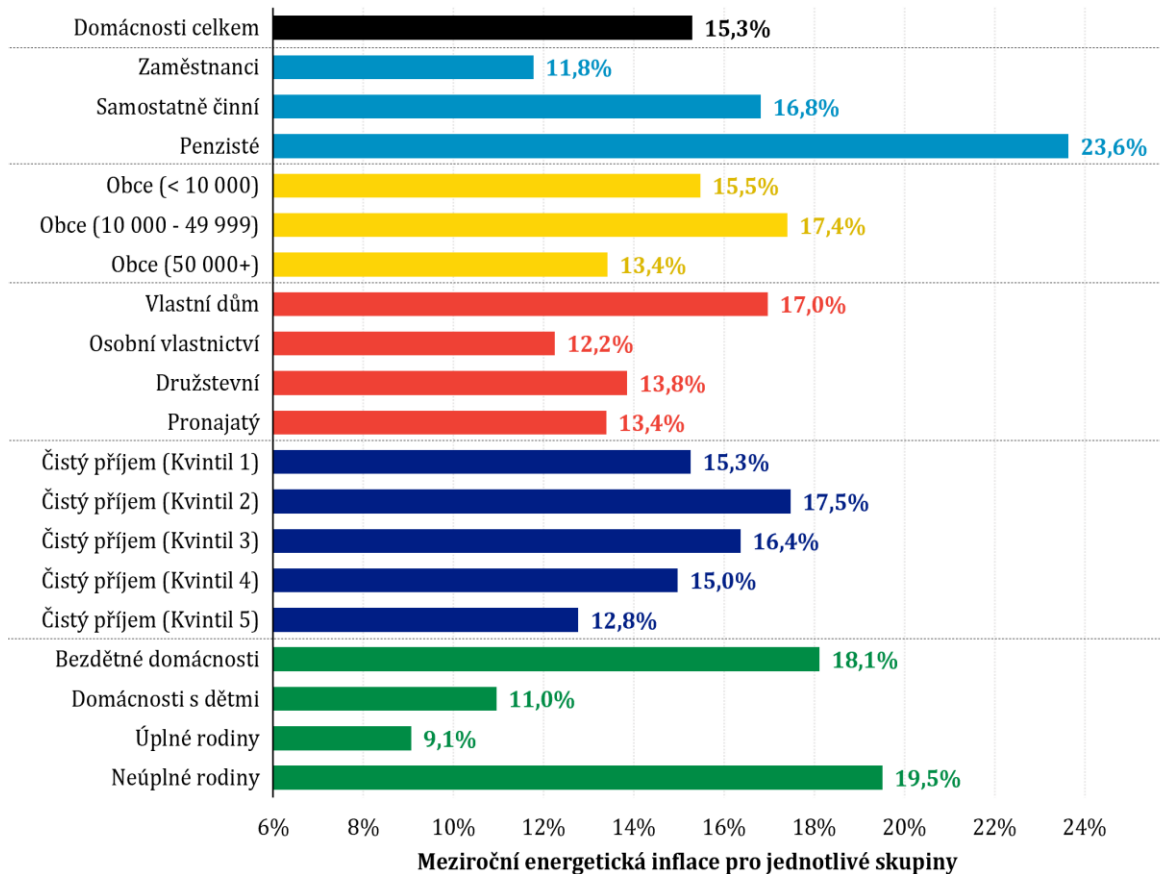
Shrnutí hlavních bodů (červen 2022 – červen 2023)

- Průměrná domácnost čelila mezi červnem 2022 a 2023 **inflaci energií ve výši 15,3 %**; nejvíce zasaženou skupinou byli penzisté (23,6 %).
- **Meziroční ztráta kupní síly** dosáhla **7 864 Kč** pro průměrnou českou domácnost. Nejvyšší absolutní ztrátě disponibilního příjmu čelili **vlastníci domů (11 820 Kč)**.
- Při zohlednění čistého příjmu různých socio-ekonomických skupin, průměrná domácnost ztratila 1,4 % svého čistého příjmu.
- **Nejpostiženějšími skupinami jsou:** penzisté (ztráta 3,0 % čistého příjmu), neúplné rodiny (2,0 %), nízkopříjmové rodiny (2,0 % a 1,8 %), vlastníci domů (1,8 %) a rodiny z nejmenších obcí (1,7 %).

Shrnutí hlavních bodů (červen 2021 – červen 2023)

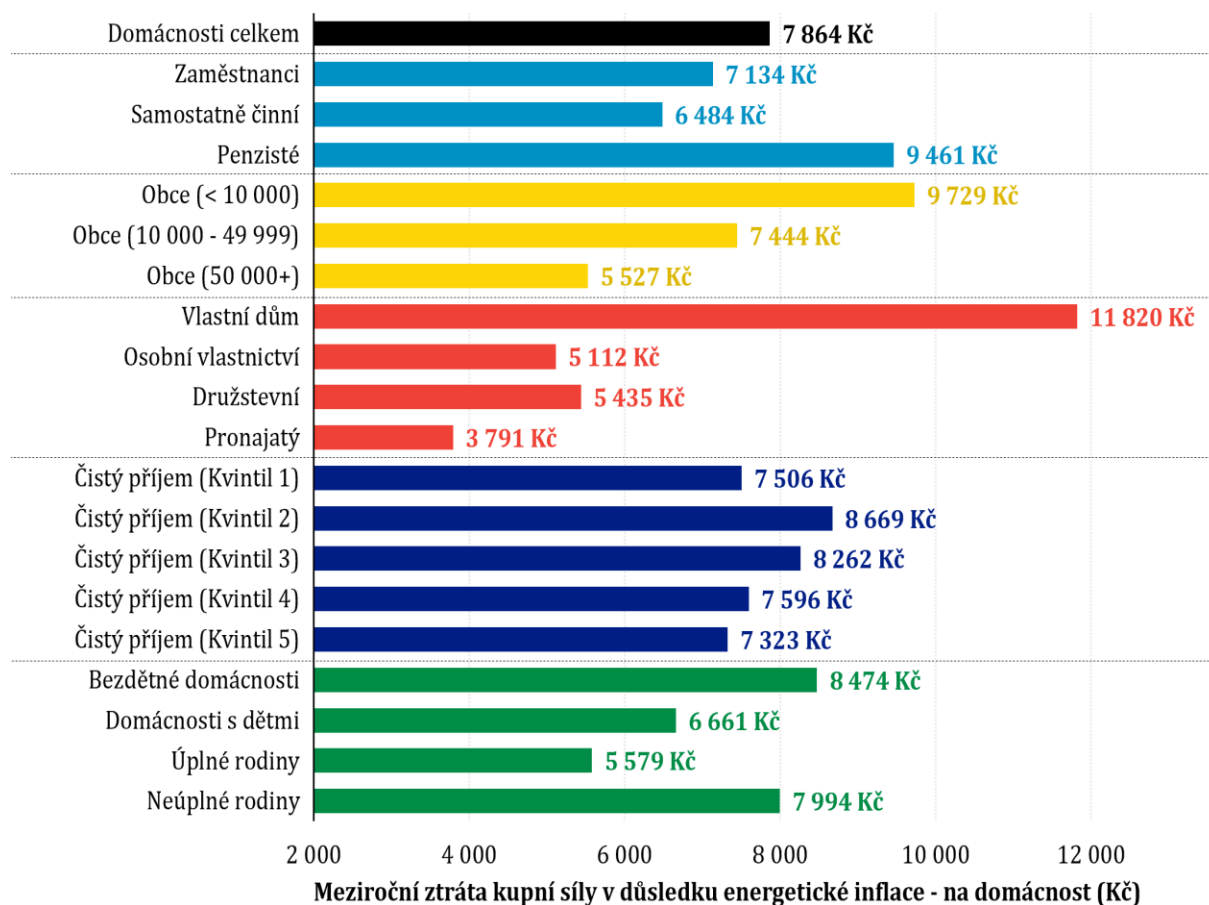
- Průměrná domácnost čelila mezi červnem 2021 a 2023 **inflaci energií ve výši 61,5 %**; nejvíce zasaženou skupinou byli **penzisté (72,8 %)**.
- **Ztráta kupní síly** dosáhla **63 299 Kč** pro průměrnou českou domácnost. Nejvyšší absolutní ztrátě disponibilního příjmu čelili vlastníci domů (**92 105 Kč**).
- Při zohlednění čistého příjmu různých socio-ekonomických skupin, **průměrná domácnost ztratila 5,6 % svého čistého příjmu**.
- **Nejpostiženějšími skupinami jsou** penzisté (ztráta 9,3 % čistého příjmu), nízkopříjmové rodiny (7,4 %), vlastníci domů (7,0 %), rodiny z nejmenších obcí (7,0 %) a neúplné rodiny (6,9 %).

Procentuální meziroční nárůst cen energií podle skupin spotřebitelů – zvýšení mezi červnem 2022 a 2023



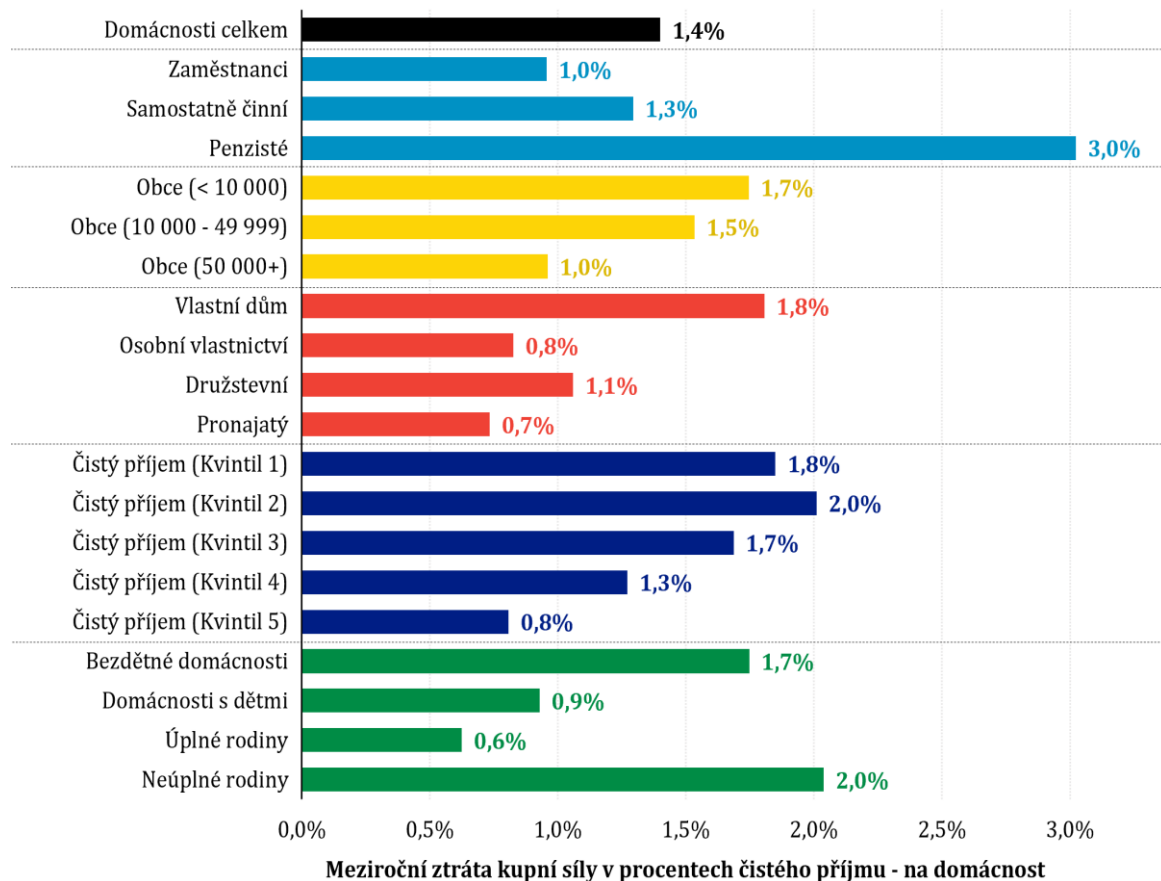
- Meziroční energetická inflace mezi červnem 2022 a 2023 dosáhla úrovně mezi 9,1 % a 23,6 %. **Průměrná domácnost čelila inflaci energií ve výši 15,3 %.**
- **Nejvyšší energetické inflaci čelili mezi červnem 2022 a 2023 penzisté**, a to ve výši 23,6 %, což je o 8 p.b. více než celkový průměr. Podobně i domácnosti neúplných rodin trpí nadprůměrnou inflací v hodnotě 19,5 %.
- Energetická inflace obecně klesá se zvyšujícím se čistým příjmem.

Meziroční ztráta disponibilního příjmu na domácnost v Kč mezi červnem 2022 a 2023



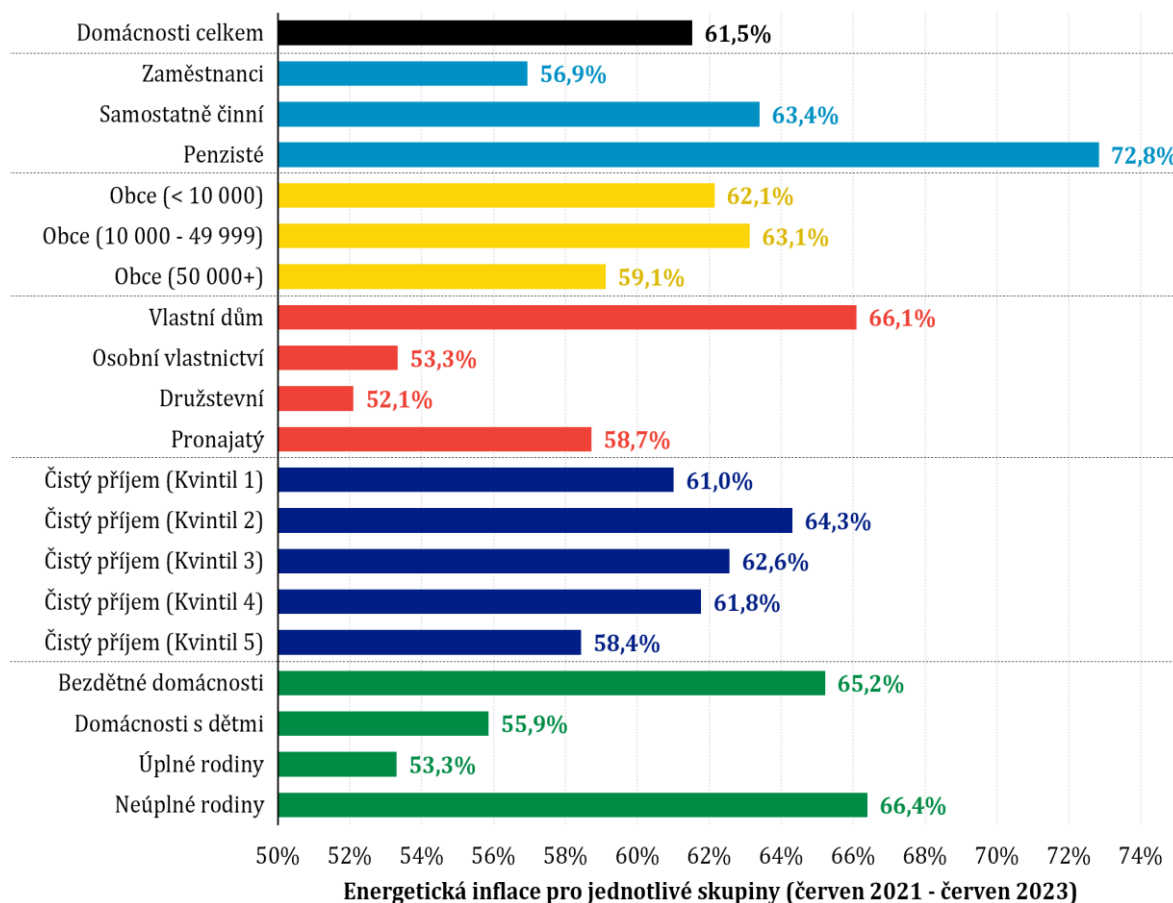
- Roční ztráta kupní síly českých domácností v důsledku energetické inflace se pohybuje od 3 791 Kč do 11 820 Kč. **Průměrná domácnost čelila mezi červnem 2022 a 2023 ztrátě 7 864 Kč.**
- **Nejvyšší absolutní ztrátě disponibilního příjmu čelili majitelé vlastního domu (11 820 Kč), což je více než dvojnásobek oproti ostatním typům bydlení.**
- Nadprůměrné meziroční ztrátě příjmu čelili penzisté (9 461 Kč) a domácnosti z nejmenších obcí (9 729 Kč) – téměř dvakrát vyšší než domácnosti z největších obcí (5 527 Kč).

Meziroční ztráta disponibilního příjmu na domácnost mezi červnem 2022 a 2023



- Meziroční ztráta příjmu domácností v procentech čistého příjmu se pohybovala mezi 0,6 % a 3,0 %. **Průměrná česká domácnost ztratila mezi červnem 2022 a 2023 1,4 % svého příjmu** pouze v důsledku inflace energií.
- **Nejvíce zasaženi energetickou inflací mezi červnem 2022 a 2023 byli penzisté** (ztráta 3,0 % čistého příjmu), více než dvojnásobná ztráta v porovnání s průměrnou domácností.
- Dále byly nejvíce zasaženy **neúplné rodiny** (2,0 %), domácnosti s **nízkými příjmy** (2,0 % a 1,8 %), **vlastníci domů** (1,8 %) a rodiny z **nejmenších obcí** (1,7 %).

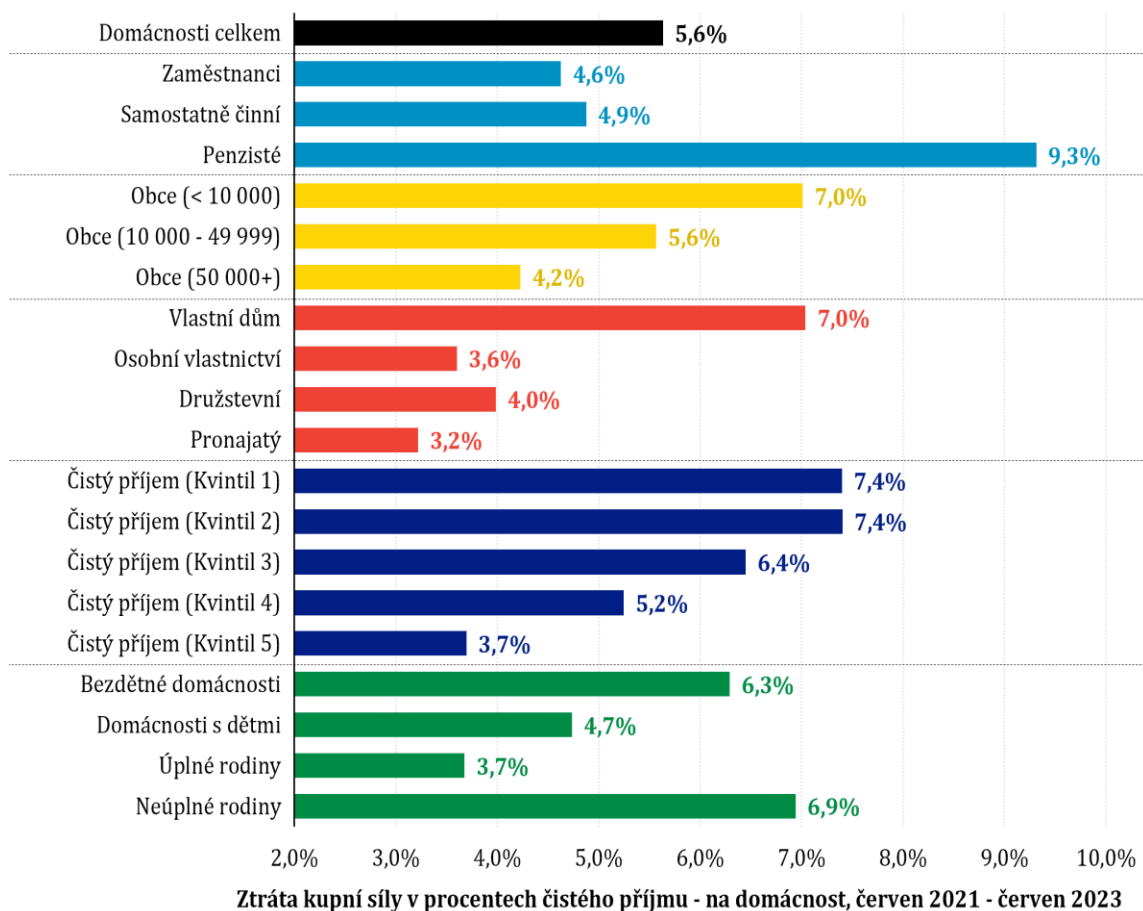
Procentuální nárůst cen energií podle skupin spotřebitelů – zvýšení mezi červnem 2021 a 2023



- Energetická inflace mezi červnem 2021 a 2023 dosáhla úrovně mezi 52,1 % a 72,8 %. **Průměrná domácnost čelila inflaci cen energií ve výši 61,5 %.**
- **Nejvyšší energetické inflaci čelili mezi červnem 2021 a 2023 penzisté, ve výši 72,8 %, což je o 11 % více než je celkový průměr.** Podobně i domácnosti neúplných rodin trpí nadprůměrnou inflací v hodnotě 66,4 %.
- Energetická inflace obecně klesá se zvyšujícím se čistým příjmem.

Ztráta disponibilního příjmu podle skupin spotřebitelů v % čistého příjmu

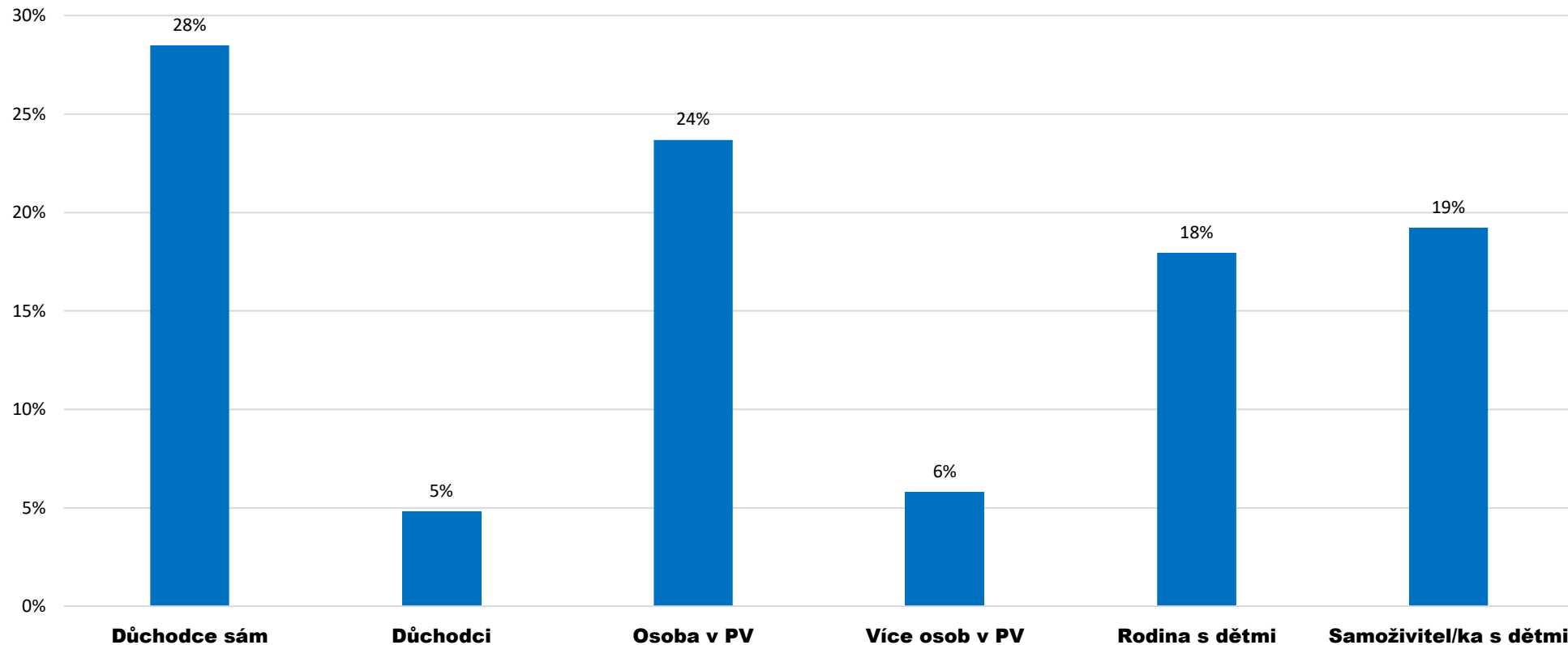
– ztráta na domácnost mezi červnem 2021 a 2023



- Ztráta příjmu domácností v procentech čistého příjmu se pohybovala mezi 3,2 % a 9,3 %. **Průměrná česká domácnost ztratila mezi červnem 2021 a 2023 5,6 % svého příjmu pouze v důsledku inflace cen energií.**
- **Nejvíce zasaženi energetickou inflací mezi červnem 2021 a 2023 byli penzisté (ztráta 9,3 % čistého příjmu), téměř dvojnásobná ztráta v porovnání s průměrnou domácností.**
- Dále byly nejvíce zasaženy domácnosti s **nejnižšími příjmy (7,4 %), vlastníci domů (7,0 %), rodiny z nejmenších obcí (7,0 %) a neúplné rodiny (6,9 %).**

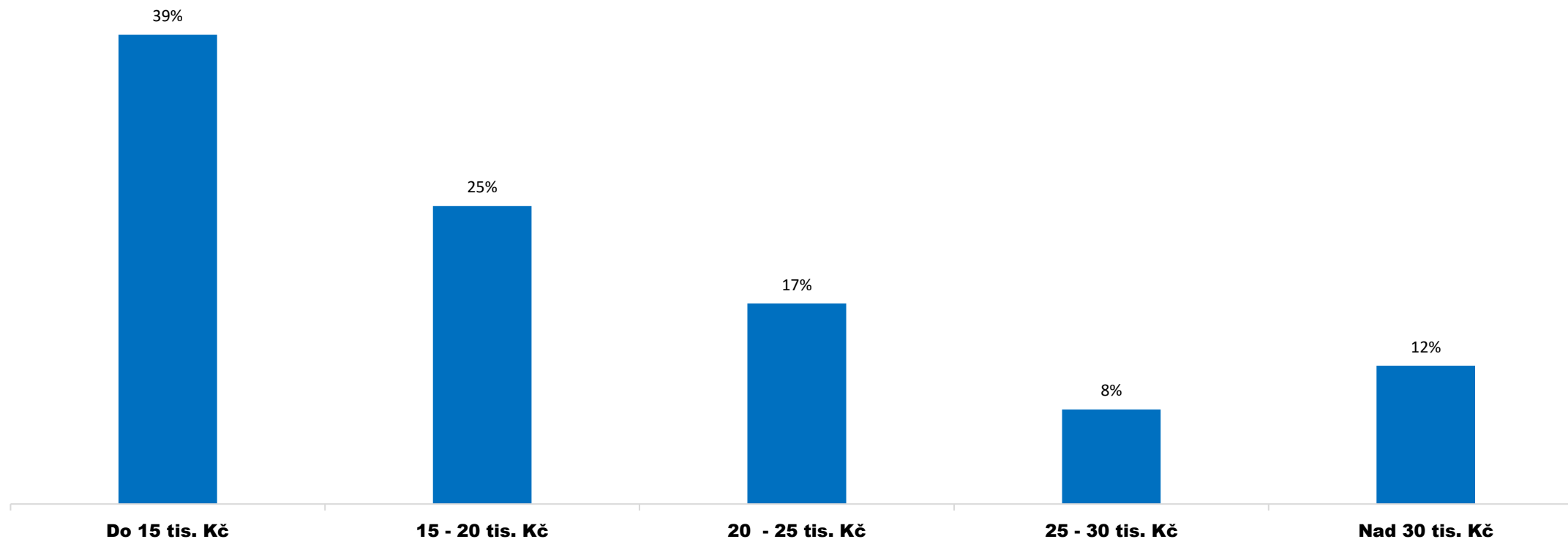
Procentuální rozpad příjemců příspěvku na bydlení v jednotlivých kategoriích

Příjemci dle kategorií



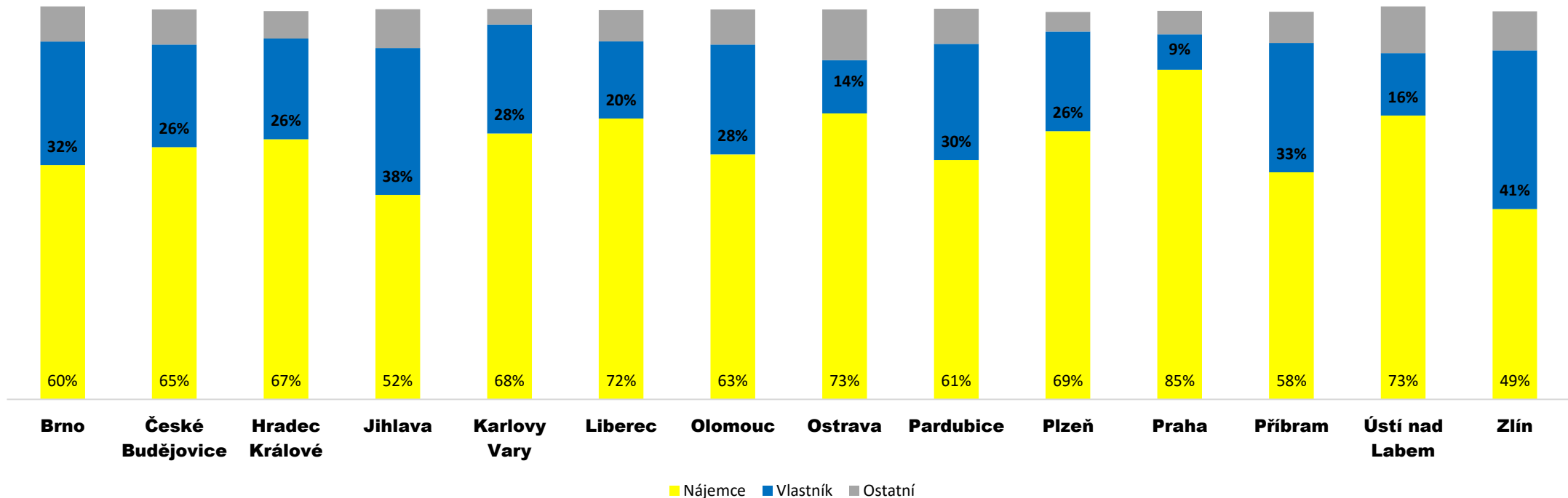
Celkový poměr příjemců příspěvku na bydlení z hlediska jejich měsíčních příjmů

Příjemci dle měsíčních příjmů



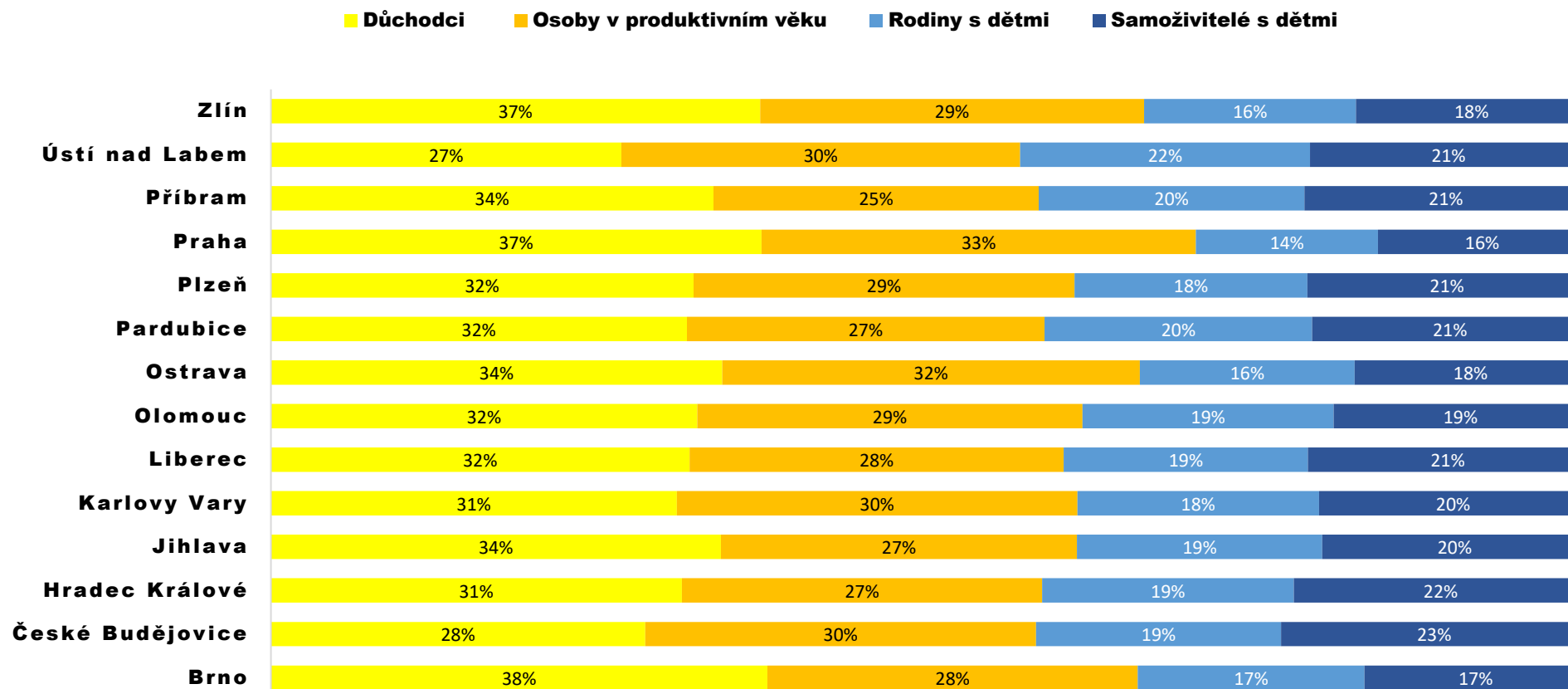
Rozdělení příjemců příspěvku na bydlení podle právního vztahu k bydlení

Příjemci – nájemce a vlastník

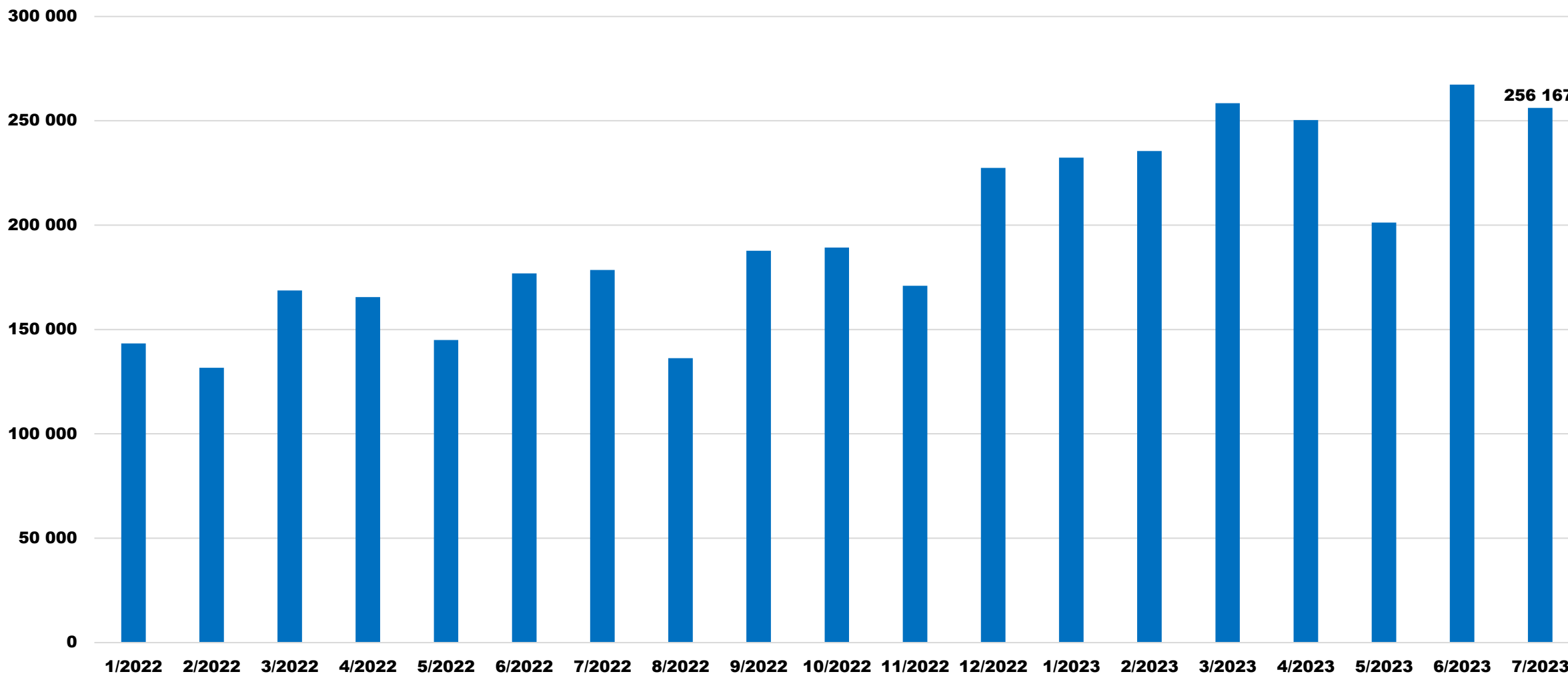


Procentuální rozpad příjemců příspěvku na bydlení v jednotlivých městech a dle jednotlivých kategorií

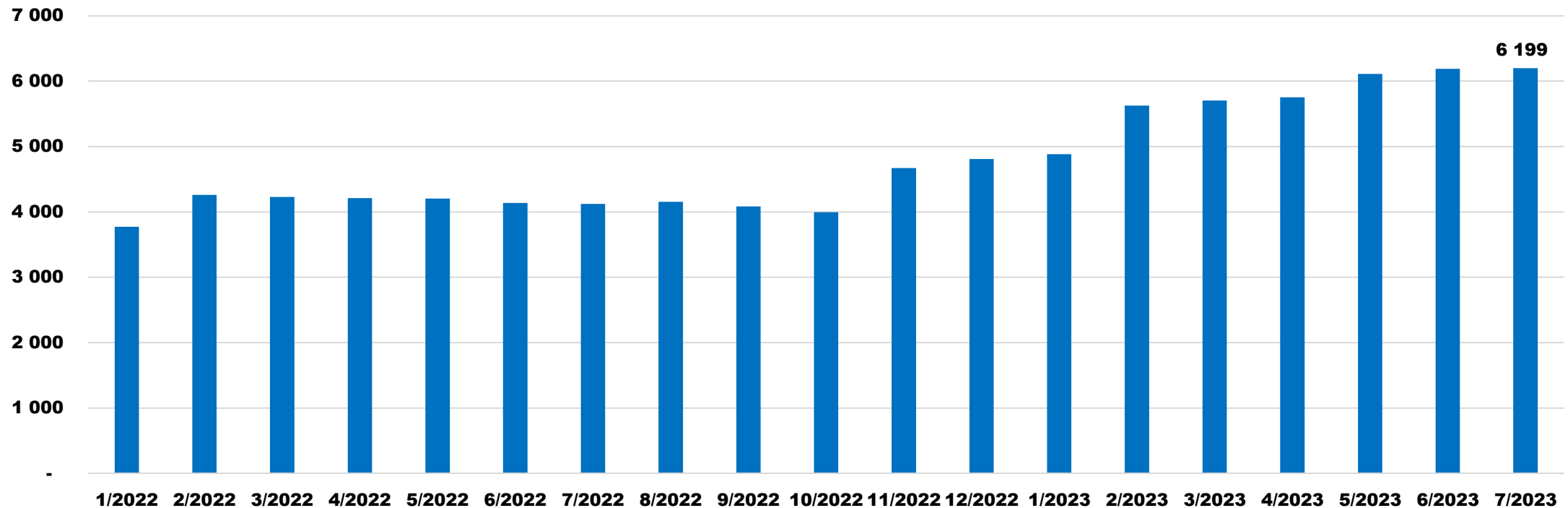
Příjemci dle krajů a kategorií



Počet vyplácených příspěvků na bydlení v čase



Průměrná výše vyplaceného příspěvku na bydlení v čase (v Kč)





MINISTERSTVO PRÁCE
A SOCIÁLNÍCH VĚCÍ

MPSV ČR ■ Na Poříčním právu 1/376 ■ 128 01 Praha 2 ■ +420 221 921 111 ■ posta@mpsv.cz