



INFORMAČNÍ SYSTÉM O PRŮMĚRNÉM VÝDĚLKU

**rok
2022
Platová sféra**

Revidované výsledky ke dni 20.3.2024

WWW.ISPV.CZ

Copyright - MPSV ČR

Publikace ani její část nesmí být kopírována, rozšiřována a zařazována do informačních systémů v jakékoliv formě (elektronické, mechanické, optické, magnetické aj.) bez písemného souhlasu

Ministerstva práce a sociálních věcí

Zpracovatel: TREXIMA, spol. s r.o., třída Tomáše Bati 299, Louky, 763 02 Zlín

OBSAH

Úvodní část

Základní informace o ISPV	7
Základní metodické přístupy	8
Popis publikovaných tabulek	9
Komentář k revidovaným výsledkům za rok 2022	10

Výsledková část – platová sféra ČR

Hrubý měsíční plat

Základní informace o hrubém měsíčním platu	15
Hrubý měsíční plat podle pohlaví a věku	16
Hrubý měsíční plat podle vzdělání	18
Hrubý měsíční plat podle krajů	20
Hrubý měsíční plat podle státního občanství	22
Hrubý měsíční plat podle секcí ekonomických činností CZ-NACE	22
Hrubý měsíční plat podle hlavních tříd a tříd zaměstnání CZ-ISCO	24
Hrubý měsíční plat podle podskupin a kategorií zaměstnání CZ-ISCO	28

Měsíční odpracovaná a neodpracovaná doba

Základní informace o měsíční odpracované a neodpracované době	43
Měsíční odpracovaná a neodpracovaná doba podle pohlaví a věku	44
Měsíční odpracovaná a neodpracovaná doba podle vzdělání	45
Měsíční odpracovaná a neodpracovaná doba podle krajů	45
Měsíční odpracovaná a neodpracovaná doba podle státního občanství	46
Měsíční odpracovaná a neodpracovaná doba podle секcí ekonomických činností CZ-NACE	46
Měsíční odpracovaná a neodpracovaná doba podle hlavních tříd a tříd zaměstnání CZ-ISCO	47
Měsíční odpracovaná a neodpracovaná doba podle podskupin a kategorií zaměstnání CZ-ISCO	49

Dodatek – Technický popis šetření

1. Koncepce šetření	59
1.1 Hrubý měsíční plat	59
1.2 Struktura výběrového souboru ISPV-PLS	59
2. Vstupní údaje	61
2.1 Sběr dat	61
2.2 Nejdůležitější vstupní údaje	61
2.3 Kvalita údajů	61
2.4 Klasifikace a číselníky	61
3. Nejdůležitější sledované ukazatele	63
3.1 Hrubý měsíční plat	63
3.2 Měsíční odpracovaná a neodpracovaná doba	64
4. Definice vybraných pojmů	66



Úvodní část

Základní informace o ISPV

Informační systém o průměrném výděлку (ISPV) je systém pravidelného monitorování výdělkové úrovně a pracovní doby zaměstnanců v České republice formou statistického šetření. Sledovanými ukazateli výdělkové úrovně jsou hrubá měsíční mzda (plat) a hodinový výdělek. Šetření je obsahově harmonizováno se strukturálním šetřením EU „Structure of Earnings Survey“, viz nařízení Komise (ES) č. 1916/2000 ve znění pozdějších předpisů. Gestorem šetření je Ministerstvo práce a sociálních věcí (MPSV). K průběhu šetření a k výstupům se vyjadřuje komise, složená ze zástupců MPSV, Českého statistického úřadu (ČSÚ), Ministerstva financí, České národní banky, Českomoravské konfederace odborových svazů, Svazu průmyslu a dopravy ČR, CERGE-EI, VŠE v Praze a dalších institucí. Zpracovatelem ISPV je TRIXIMA, spol. s r.o. (www.trexima.cz).

Šetření ISPV sleduje výdělky ve mzdové i platové sféře. Ve mzdové sféře je zjišťování prováděno pod názvem „Čtvrtletní šetření o průměrném výděлку“ a je zařazeno do programu statistických zjišťování vyhlášených ČSÚ ve sbírce zákonů pro příslušný kalendářní rok (viz příloha č. 2 k vyhlášce č. 324/2022 Sb., o Programu statistických zjišťování na rok 2023) a pro vybrané ekonomické subjekty je povinné. Čtvrtletně jsou zjišťovány základní údaje o mzdách, pracovní době a počtu zaměstnanců. Pololetně jsou navíc zjišťovány podrobné údaje o mzdách, hodinových výdělcích a pracovní době jednotlivých zaměstnanců. Zdrojem dat pro platovou sféru jsou Informační systémy o platu a služebním příjmu (ISPSP), které jsou spravovány Ministerstvem financí a jsou realizovány s pololetní periodou. Informační systémy o platu a služebním příjmu zahrnují Informační systém o platu (ISP), Informační systém o platu státních zaměstnanců (ISPST), Informační systém o služebním platu vojáků z povolání (ISSPV) a Informační systém o služebním příjmu (ISSPr).

Publikace ISPV o mzdách a pracovní době je v odvětvovém třídění vydávána každé čtvrtletí. V každém sudém čtvrtletí je publikace rozšířena o informace o hodinových výdělcích. Vedle čtvrtletních publikací vycházejí vždy za 1. pololetí a za celý rok publikace za mzdovou a platovou sféru s údaji o mzdách a pracovní době v podrobných klasifikacích, zejména podle jednotlivých zaměstnání. Jednou ročně jsou v rámci „Regionální statistiky ceny práce“ (RSCP) vydávány publikace za jednotlivé kraje ČR.

Výsledkové publikace ISPV ve formátu Excel a ve formátu PDF jsou k dispozici na internetových stránkách MPSV (www.mpsv.cz/web/cz/informacni-system-o-prumernem-vydelku-ispv). Regionální statistika je zveřejňována taktéž na stránkách MPSV (www.mpsv.cz/web/cz/statistika-vydelku). Všechny výsledkové publikace, interaktivní výsledky, aktuální studie a analýzy z oblasti odměňování nabízí portál www.ispv.cz. Ten zároveň slouží jako podpora respondentům ISPV, kteří zde naleznou všechny potřebné informace a podpůrné nástroje pro zasílání dat.

Ministerstvo práce a sociálních věcí děkuje všem respondentům šetření za přípravu vstupních dat pro šetření. Svědomitý přístup respondentů a dodržování termínů pro předání dat umožňují pravidelně uveřejňovat tuto publikaci.

Základní metodické přístupy

Tato publikace přináší charakteristiky hrubého měsíčního platu a pracovní doby získané za platovou sféru v rámci šetření ISPV (ISPV-PLS). V ISPV se zařazují do platové sféry ekonomické subjekty, které odměňují platem podle § 109 odst. 3, zákona č. 262/2006 Sb., zákoníku práce, na základě zákona č. 234/2014 Sb., o státní službě, na základě zákona č. 221/1999 Sb., o vojácích z povolání a na základě zákona č. 361/2003 Sb., o služebním poměru příslušníků bezpečnostních sborů, ve znění pozdějších předpisů.

Primárním výsledkem ISPV jsou statistiky platové úrovně jednotlivých zaměstnání v ČR, dále statistiky platů a pracovní doby v členění podle charakteristik zaměstnance i zaměstnavatele. Roční zjišťování hrubých platů, odpracované a neodpracované doby je zdrojem údajů pro šetření Struktura mezd zaměstnanců zajišťovaného ČSÚ.

Vedle podnikového výkaznictví ČSÚ je ISPV dalším zdrojem informací o mzdách a platech v České republice. Výkaznictví ČSÚ sbírá údaje o evidenčním počtu zaměstnanců a vyplacených mzdách za ekonomický subjekt a publikuje průměrné mzdy v členění podle podnikových charakteristik. Jeho účelem je makroekonomický pohled na jednotlivá odvětví ekonomiky v rámci dlouhé časové řady. Naproti tomu údaje z ISPV slouží primárně k porovnávání mzdové úrovně jednotlivých skupin zaměstnanců – při znalosti mzdové diferenciaci, mzdových složek, pracovní doby – mezi sebou v podrobné klasifikaci zaměstnání CZ-ISCO a v různých krajích. Navíc umožňuje standardizované srovnání mezi jednotlivými zeměmi EU. Při srovnání výsledků průměrných mezd ČSÚ a ISPV je třeba vzít v úvahu rozdílný způsob přepočtu zaměstnanců (na plné úvazky podle ČSÚ a na plnou placenou dobu podle ISPV).

Popis publikovaných tabulek

Tabulky v publikaci jsou rozděleny podle sledovaných ukazatelů do dvou základních okruhů. Charakteristiky hrubého měsíčního platu, strukturu platu a průměrnou placenou dobu najdete v tabulkách s označením PLS-Mx a charakteristiky měsíční odpracované a neodpracované doby v tabulkách s označením PLS-Tx. V záhlaví každé tabulky naleznete popis období, sféry a typ tabulky.

Tabulky typu Mx obsahují údaj o počtu zaměstnanců přepočteném podle placených měsíců (podrobnější vysvětlení v kapitole 3.1 Technického dodatku), dále nejvýznamnější charakteristiky platové diferenciací (viz tabulka níže), průměrný plat a jeho složení (podíl odměn, příplatků a náhrad) a nakonec odpovídající měsíční placenou dobu.

Tabulky typu Tx obsahují údaj o počtu zaměstnanců přepočteném podle evidenčních měsíců (podrobnější vysvětlení v kapitole 3.2 Technického dodatku), dále průměrnou měsíční pracovní dobu s uvedením výše přesčasu a neodpracovanou dobu s uvedením doby dovolené a nemoci.

Statistické charakteristiky používané ve výsledkových tabulkách:

1. decil	První decil je hodnota, pod kterou leží 10 % nejnižších hodnot sledovaného znaku.
1. kvartil	První kvartil je hodnota, pod kterou leží 25 % nejnižších hodnot sledovaného znaku.
Medián	Medián je hodnota uprostřed vzestupně uspořádané řady hodnot sledovaného znaku, polovina hodnot je nižší než medián a druhá polovina je vyšší než medián.
3. kvartil	Třetí kvartil je hodnota, nad kterou leží 25 % nejvyšších hodnot sledovaného znaku.
9. decil	Devátý decil je hodnota, nad kterou leží 10 % nejvyšších hodnot sledovaného znaku.
Průměr	Průměr je počítán jako vážený (případně nevážený) aritmetický průměr sledovaného znaku.

Ostatní symboly používané ve výsledkových tabulkách:

Neuvedeno	Označení „Neuvedeno“ specifikuje kategorii zaměstnanců, u které nebyl uveden kód příslušného třídícího znaku.
*	Symbol „*“ označuje nerepresentativní údaj z důvodu nedostatečného počtu vstupních dat nebo nepřírozenou dominanci, která je způsobena dopočtovými koeficienty jedné či dvou organizací.

Komentář k revidovaným výsledkům za rok 2022

Základní údaje o platech

Z údajů obsažených v Informačním systému o průměrném výdělků (ISPV) za rok 2022 v platové sféře vyplývá růst průměrného i mediánového hrubého měsíčního platu. Medián hrubého měsíčního platu dosáhl v roce 2022 výše 42 245 Kč, meziročně vzrostl o 0,8 %. Průměrný hrubý měsíční plat dosáhl úrovně 45 259 Kč, a zvýšil se tak o 1,1 %. Rozdíl mezi průměrným hrubým měsíčním platem a mediánem hrubého měsíčního platu v roce 2022 činil 3 014 Kč. Osmdesát procent zaměstnanců pobíralo platy v rozpětí 26 938 Kč až 64 787 Kč, decilový poměr byl 2,4 (poměr hodnoty devátého a prvního decilu).

Platy podle pohlaví a věku

Z hlediska pohlaví rostly hrubé měsíční platy rychleji mužům než ženám. Úroveň platů žen je dlouhodobě nižší než úroveň platů mužů. Medián hrubých měsíčních platů u žen činil 40 786 Kč (meziroční nárůst o 0,6 %), medián hrubých měsíčních platů u mužů byl vyšší o 4 733 Kč a dosáhl úrovně 45 519 Kč (meziroční nárůst o 1,4 %). Nejvyšší mediánový hrubý měsíční plat podle pohlaví byl zaznamenán v rozdílných věkových kategoriích. U žen nejvyšší medián hrubého měsíčního platu dosahoval 44 159 Kč v kategorii 60 a více let. U mužů nejvyšší medián hrubého platu činil 49 311 Kč za měsíc ve věku 40 – 49 let.

Platy podle vzdělání

Nejvyšší platy pobírali vysokoškolsky vzdělaní zaměstnanci, mediánový hrubý měsíční plat u nich byl 51 635 Kč. Nejméně měli zaměstnanci se základním a nedokončeným vzděláním (medián 25 444 Kč/měs). Středoškoláci s maturitou si vydělali výrazně více (39 930 Kč/měs) než zaměstnanci bez maturity (29 462 Kč/měs), ale méně než zaměstnanci s vyšším odborným a bakalářským vzděláním (44 762 Kč/měs). Decilový poměr charakterizující variabilitu platů se mezi úrovněmi dosaženého vzdělání výrazně nelišil, pohyboval se v intervalu od 1,9 do 2,1.

Platy podle odvětví

Ve třech hlavních odvětvových sekcích platové sféry dochází k růstu mediánu platu (odvětví „kulturní, zábavní a rekreační činnosti“ o 4,2 %, odvětví „veřejná správa, obrana, sociální zabezpečení“ o 3,7 % a odvětví „vzdělávání“ o 0,9 %), k poklesu došlo v odvětví „zdravotní a sociální péče“ o 5,8 %. Podobně tomu bylo i u průměru. Ve třech hlavních odvětvových sekcích platové sféry dochází k růstu průměru platu (odvětví „kulturní, zábavní a rekreační činnosti“ o 4,2 %, odvětví „veřejná správa, obrana, sociální zabezpečení“ o 3,8 % a odvětví „vzdělávání“ o 1,8 %), k poklesu došlo v odvětví „zdravotní a sociální péče“ o 4,9 %.

Platy podle zaměstnání CZ-ISCO

V roce 2022 dosáhl medián hrubého měsíčního platu manuálních pracovníků 29 103 Kč a zvýšil se tak proti stejnému období minulého roku o 1,3 %. Medián hrubého měsíčního platu nemanuálních pracovníků vzrostl o 1,4 % na 45 284 Kč.

Z pohledu CZ-ISCO je nejlépe placena hlavní třída „řídící pracovníci“ (medián 69 303 Kč/měs). Platy těmto pracovníkům meziročně vzrostly o 3,2 % a decilový poměr dosáhl hodnoty 2,1. Nejvyšší počet zaměstnanců přepočtený na placené měsíce podle hlavních tříd byl zaznamenán u „specialistů“, a to 214,3 tis., jejich mediánový plat dosahoval úrovně 47 902 Kč za měsíc (nárůst o 1,8 %). Zaměstnanci hlavní třídy „techničtí a odborní pracovníci“ byli druzí nejpočetnější (176,9 tis.), medián platu těchto pracovníků byl 43 509 Kč měsíčně (nárůst o 1,1 %). Nejnižší platy pobírali v hlavní třídě „pomocní a nekvalifikovaní pracovníci“, mediánový hrubý měsíční plat u nich byl 22 715 Kč, meziročně vzrostl o 3,1 % a decilový poměr dosáhl hodnoty 1,6.

Odměny

Z hlediska podílu odměn v platu ukazují aktuální výsledky šetření, že v platové sféře tvořily v roce 2022 odměny 9,1 % průměrného platu. Podíl odměn v průměrném platu u manuálních pracovníků činil 8,6 % a u nemanuálních pracovníků se podílel na průměrném platu 9,2 %. Podle hlavních tříd byl ve sledovaném období zaznamenán nejvyšší podíl odměn u „řídících pracovníků“ (průměrně 14,2 % platu) a u „úředníků“ (průměrně 10,4 % platu). Nejnižší podíl odměn byl vykázan u „zaměstnanců v ozbrojených silách“ (průměrně 0,5 % platu) a u „technických a odborných pracovníků“ (průměrně 7,4 % platu).

Odpracovaná a neodpracovaná doba

S vývojem platu úzce souvisí i vývoj odpracované, příp. neodpracované doby. V roce 2022 odpracovali zaměstnanci v průměru 138,4 hodiny za měsíc, z toho 1,9 přesčasových hodin. Průměrný počet neodpracovaných hodin zahrnuje hodiny neodpracované z důvodu dovolené, svátků v jinak pracovní dny, překážek v práci, pracovní neschopnosti, ošetřování člena rodiny atd. Nemoc zahrnuje pouze hodiny neodpracované z důvodu dočasné pracovní neschopnosti, nepokrývá však ošetřování člena rodiny. V platové sféře činila průměrná neodpracovaná doba 35,3 hodiny měsíčně.

Odpracovaná doba a neodpracovaná doba podle pohlaví

Muži měli vyšší průměrnou měsíční odpracovanou dobu, a to 141,0 hodiny, z toho 3,2 přesčasových hodin, ženy odpracovaly v průměru 137,1 hodiny za měsíc, z toho 1,2 přesčasových hodin. Ženy měly v průměru více neodpracované doby (36,5 hodiny za měsíc) než muži (32,8 hodiny za měsíc). Ženy měly také více hodin dovolené (průměrně

19,2 hodiny za měsíc) než muži (průměrně 18,4 hodiny za měsíc). Ženy byly více nemocné (průměrně 8,5 hodiny za měsíc) než muži (průměrně 6,5 hodiny za měsíc). Nejvyšší měsíční odpracovaná doba byla zaznamenána u mužů ve věkových kategoriích 50 – 59 let a 20 – 29 let, byla shodně o 0,2 hodiny vyšší oproti celkové průměrné odpracované době mužů. Ženy odpracovaly nejvíce v rámci věkových skupin (s alespoň 10 tisíci zaměstnanci) ve věkové kategorii 40 – 49 let, odpracovaná doba byla o 0,7 hodiny měsíčně vyšší než průměrná odpracovaná doba žen.

Odpracovaná doba a neodpracovaná doba podle zaměstnání CZ-ISCO

Nižší odpracovanou dobu měli v průměru nemanuální pracovníci (138,0 hodiny za měsíc) oproti manuálním pracovníkům (139,9 hodiny za měsíc). Přesčasových hodin, které jsou součástí odpracované doby, měli naopak o trochu více manuální pracovníci (průměrně 2,2 hodiny za měsíc) než nemanuální pracovníci (1,8 hodiny za měsíc). Manuální pracovníci nebyli v práci dle výše popsaných důvodů v průměru 33,2 hodiny za měsíc, nemanuální absentovali v průměru 35,8 hodiny za měsíc. Nemanuální pracovníci byli nemocní 7,0 hodiny měsíčně, manuální pracovníci byli nemocní 11,1 hodiny za měsíc. Délku dovolené měly obě skupiny pracovníků opět rozdílnou. Nemanuální čerpali v průměru 19,7 hodiny dovolené za měsíc, manuální 16,0 hodiny za měsíc.

Podle CZ-ISCO nejvíce hodin průměrně za měsíc odpracovali zaměstnanci hlavních tříd „obsluha strojů a zařízení, montéři“ (144,8 hodiny za měsíc, z toho 5,5 přesčasových hodin) a „řemeslníci a opraváři“ (143,4 hodiny za měsíc z toho 2,9 přesčasových hodin). Nejméně hodin průměrně odpracovali „zaměstnanci v ozbrojených silách“ (135,1 hodiny za měsíc, z toho 0,4 přesčasových hodin) a „specialisté“ (136,5 hodiny za měsíc z toho 1,7 přesčasových hodin). „Zaměstnanci v ozbrojených silách“ vykazovali v průměru nejvíce neodpracované doby (43,7 hodiny za měsíc) společně se „specialisty“ (38,5 hodiny za měsíc). Nejmenší absenci měli pracovníci hlavních tříd „řídící pracovníci“, „řemeslníci a opraváři“ a „úředníci“. Všechny tyto tři hlavní skupiny mě absenci shodně průměrně 32,4 hodiny za měsíc.



Výsledková část **platová sféra ČR**

Základní informace o hrubém měsíčním platu

Medián hrubého měsíčního platu 42 245 Kč/měs

Index mediánu hrubého měsíčního platu vůči roku 2021 100,8 %

Diferenciace

1. decil	- 10 % hrubých měsíčních platů menších než	26 938 Kč/měs
1. kvartil	- 25 % hrubých měsíčních platů menších než	34 054 Kč/měs
Medián	- 50 % hrubých měsíčních platů menších než	42 245 Kč/měs
3. kvartil	- 25 % hrubých měsíčních platů větších než	52 518 Kč/měs
9. decil	- 10 % hrubých měsíčních platů větších než	64 787 Kč/měs

Průměr hrubého měsíčního platu 45 259 Kč/měs

Index průměru hrubého měsíčního platu vůči roku 2021 101,1 %

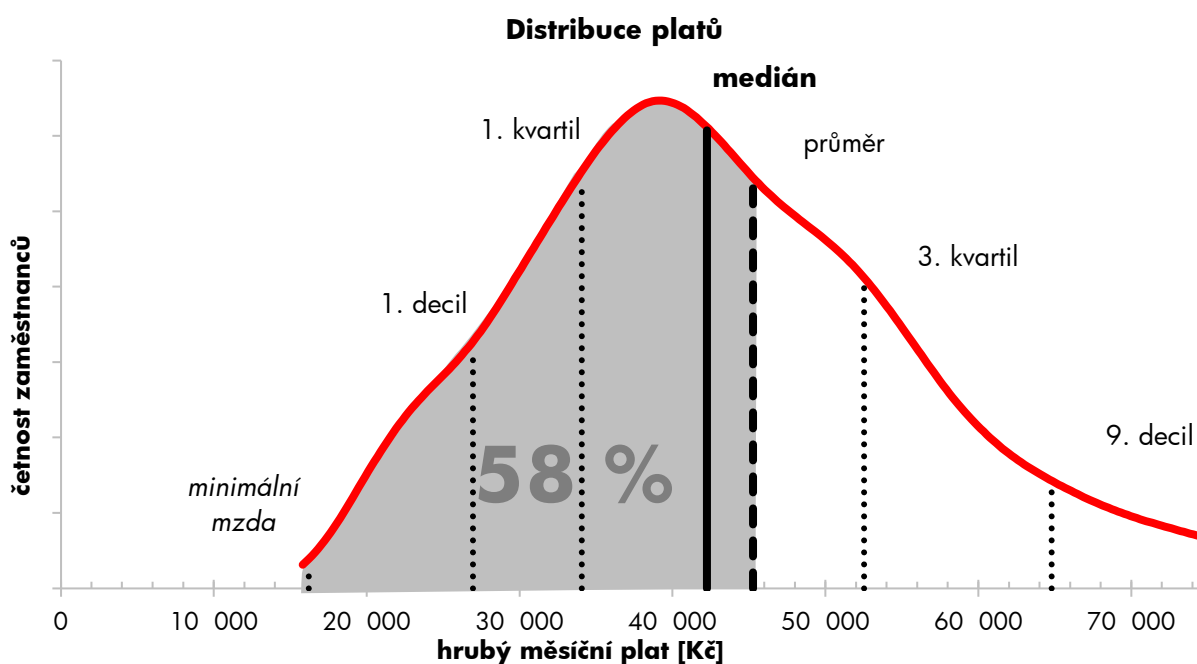
Podíl zaměstnanců s podprůměrným hrubým měsíčním platem 58,3 %

Vybrané složky hrubého měsíčního platu

Odměny	9,1 %
Příplatky	15,7 %
Náhrady	12,6 %

Průměrná placená doba 173,7 hod/měs

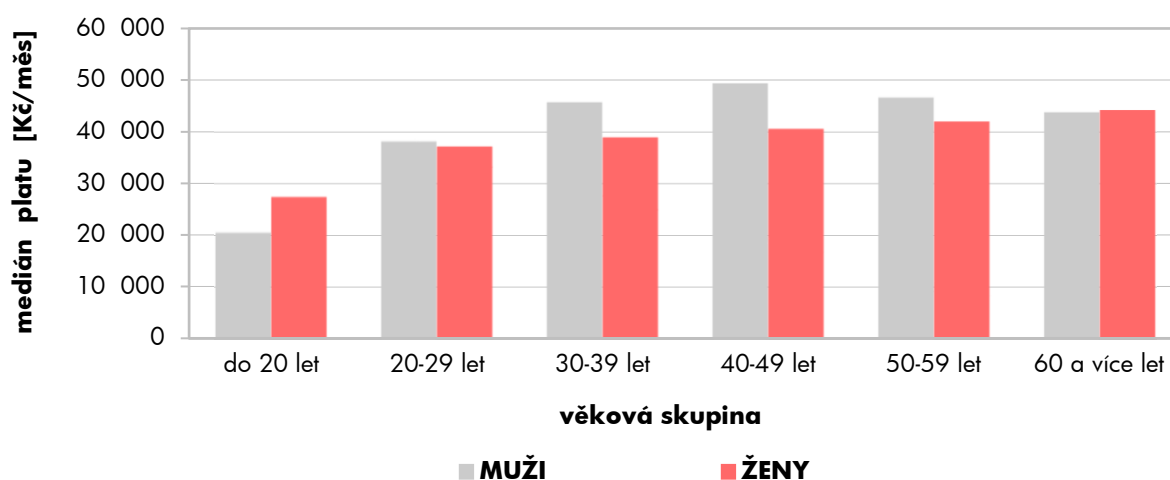
Počet zaměstnanců (přepočtený podle placených měsíců) 659,6 tis. osob



Hrubý měsíční plat podle pohlaví a věku

pohlaví/ věková skupina	počet zaměstnanců	hrubý měsíční plat	
		medián	meziroční změna
	tis. osob	Kč/měs	%
CELKEM - platová sféra ČR	659,6	42 245	100,8
do 20 let	0,4	25 480	102,9
20 – 29 let	56,6	37 478	101,0
30 – 39 let	110,9	41 894	100,3
40 – 49 let	210,0	43 094	100,7
50 – 59 let	200,9	42 987	100,7
60 a více let	80,7	44 026	101,4
MUŽI	218,5	45 519	101,4
do 20 let	0,2	20 562	104,2
20 – 29 let	23,6	38 121	101,7
30 – 39 let	46,4	45 691	101,3
40 – 49 let	65,7	49 311	101,6
50 – 59 let	54,0	46 601	101,8
60 a více let	28,6	43 762	102,6
ŽENY	441,2	40 786	100,6
do 20 let	0,3	27 409	96,9
20 – 29 let	33,1	37 096	100,5
30 – 39 let	64,5	38 946	100,1
40 – 49 let	144,3	40 503	100,6
50 – 59 let	146,9	41 972	100,3
60 a více let	52,1	44 159	100,7

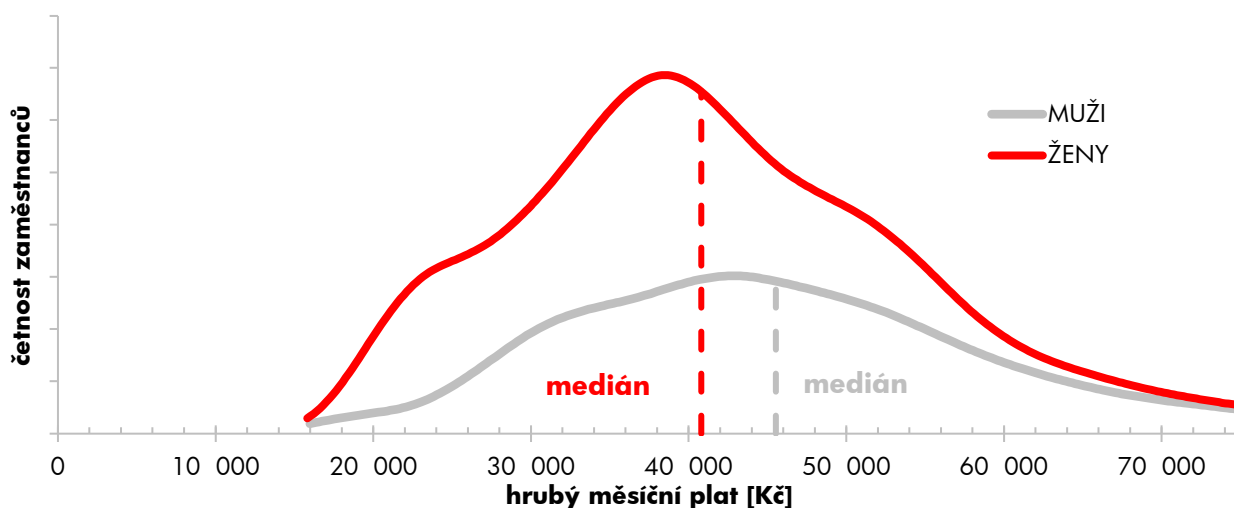
Medián hrubého měsíčního platu podle pohlaví a věku



Hrubý měsíční plat podle pohlaví a věku

diferenciace hrubého měsíčního platu				hrubý měsíční plat		složky hrubého měsíčního platu				placená doba
1. decil	1. kvartil	3. kvartil	9. decil	průměr	meziroční změna	odměny	příplatky	náhrady		
Kč/měs	Kč/měs	Kč/měs	Kč/měs	Kč/měs	%	%	%	%	hod/měs	
26 938	34 054	52 518	64 787	45 259	101,1	9,1	15,7	12,6	173,7	
16 311	18 627	30 360	36 742	25 744	100,8	6,9	9,6	7,5	172,5	
26 638	31 353	43 685	50 973	38 629	99,8	7,8	14,1	12,0	174,0	
28 459	34 201	49 866	60 587	44 125	100,3	9,0	15,8	12,5	174,2	
27 468	34 524	53 142	65 369	45 823	101,1	9,2	16,2	12,5	173,5	
26 023	34 414	54 447	67 290	46 350	101,3	9,3	15,7	12,7	173,5	
26 023	34 650	54 912	69 612	47 384	101,6	9,3	15,4	13,1	173,9	
29 658	36 460	56 272	71 304	49 396	102,0	7,8	19,1	11,6	174,0	
16 311	16 311	26 044	29 362	21 955	101,0	3,9	8,7	6,6	172,9	
26 523	31 503	44 047	50 771	38 827	100,6	5,9	16,0	10,6	173,7	
31 730	38 212	53 630	65 360	48 341	101,1	7,4	18,9	11,5	174,2	
32 185	39 579	59 664	73 811	52 555	102,1	7,8	20,1	11,5	173,7	
29 326	36 349	59 396	75 702	51 339	102,6	8,4	19,6	11,9	173,9	
27 172	33 460	55 828	76 116	49 042	102,7	8,7	18,1	12,4	174,5	
25 686	33 024	50 676	61 407	43 210	100,6	9,8	13,8	13,2	173,6	
17 894	22 689	33 645	38 475	28 316	100,0	8,5	10,1	8,0	172,3	
26 695	31 239	43 368	51 104	38 488	99,2	9,1	12,7	13,0	174,2	
26 774	32 213	46 766	56 166	41 093	99,9	10,3	13,2	13,4	174,2	
25 804	32 908	49 989	60 495	42 756	100,6	10,0	14,0	13,1	173,4	
24 906	33 742	52 983	64 002	44 515	100,8	9,7	14,1	13,1	173,4	
25 154	35 349	54 582	66 812	46 476	101,0	9,6	13,8	13,5	173,5	

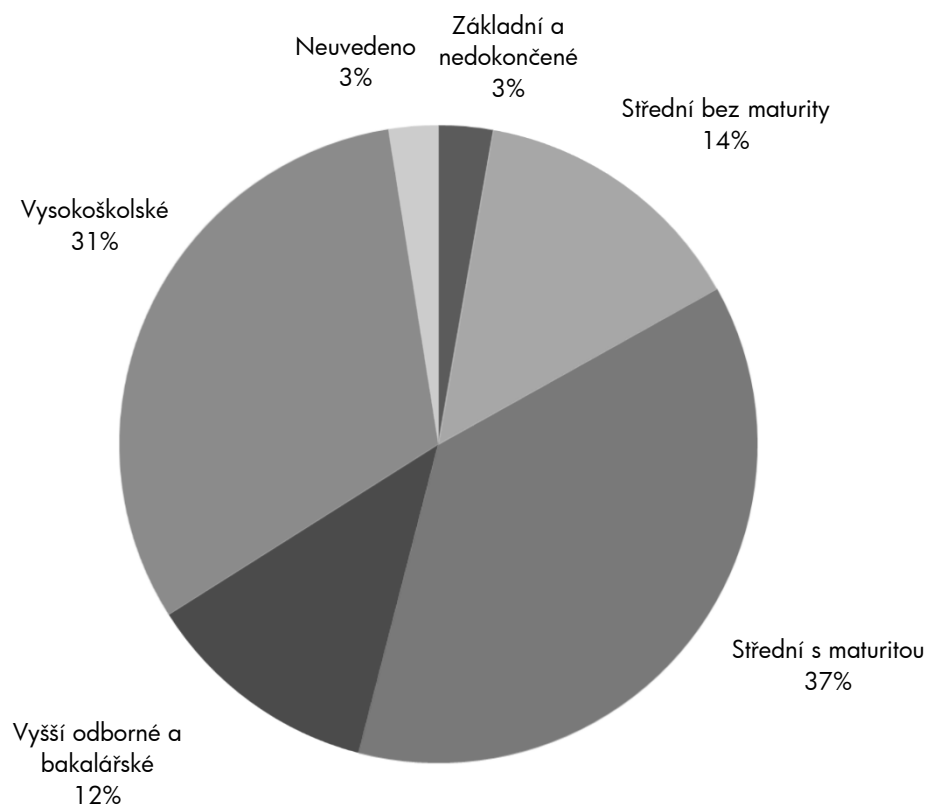
Distribuce platů podle pohlaví



Hrubý měsíční plat podle vzdělání

stupeň dosaženého vzdělání (KKOV)		počet zaměstnanců tis. osob	hrubý měsíční plat	
			medián	meziroční změna
			Kč/měs	%
Základní a nedokončené	A-C	18,1	25 444	103,1
Sřední bez maturity	D,E,H,J	93,4	29 462	101,2
Sřední s maturitou	K-M	244,8	39 930	101,1
Vyšší odborné a bakalářské	N,P,R	79,2	44 762	100,6
Vysokoškolské	T,V	207,6	51 635	102,3
Neuvedeno		16,5	41 997	100,6
CELKEM - platová sféra ČR		659,6	42 245	100,8

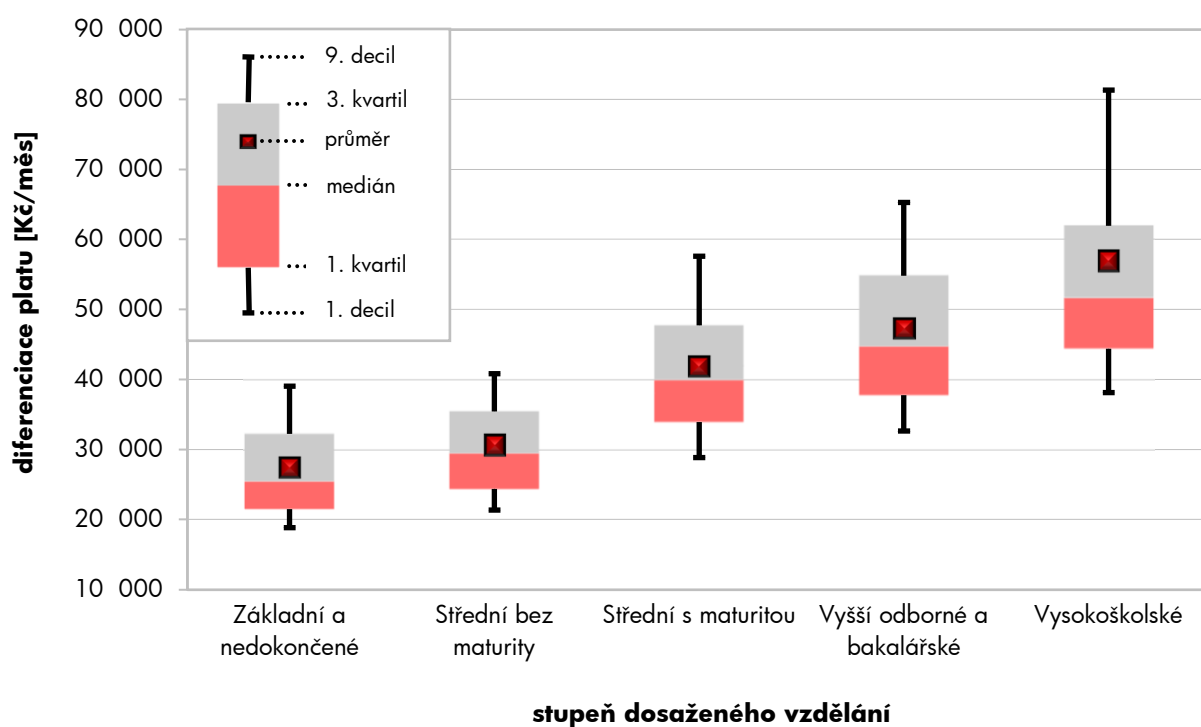
Struktura zaměstnanců podle vzdělání



Hrubý měsíční plat podle vzdělání

diferenciace hrubého měsíčního platu				hrubý měsíční plat		složky hrubého měsíčního platu			placená doba
1. decil	1. kvartil	3. kvartil	9. decil	průměr	meziroční změna	odměny	příplatky	náhrady	
Kč/měs	Kč/měs	Kč/měs	Kč/měs	Kč/měs	%	%	%	%	hod/měs
18 850	21 478	32 262	39 052	27 463	99,7	8,0	14,2	10,7	174,2
21 370	24 371	35 456	40 829	30 569	99,5	8,6	14,1	10,3	173,9
28 866	33 926	47 738	57 610	41 823	100,4	7,7	15,3	12,0	173,0
32 654	37 766	54 835	65 296	47 324	100,2	7,9	16,7	12,9	173,2
38 137	44 422	61 973	81 337	56 895	102,2	10,7	16,5	13,6	174,7
29 002	36 227	48 027	55 546	42 621	101,0	10,2	11,3	14,2	173,7
26 938	34 054	52 518	64 787	45 259	101,1	9,1	15,7	12,6	173,7

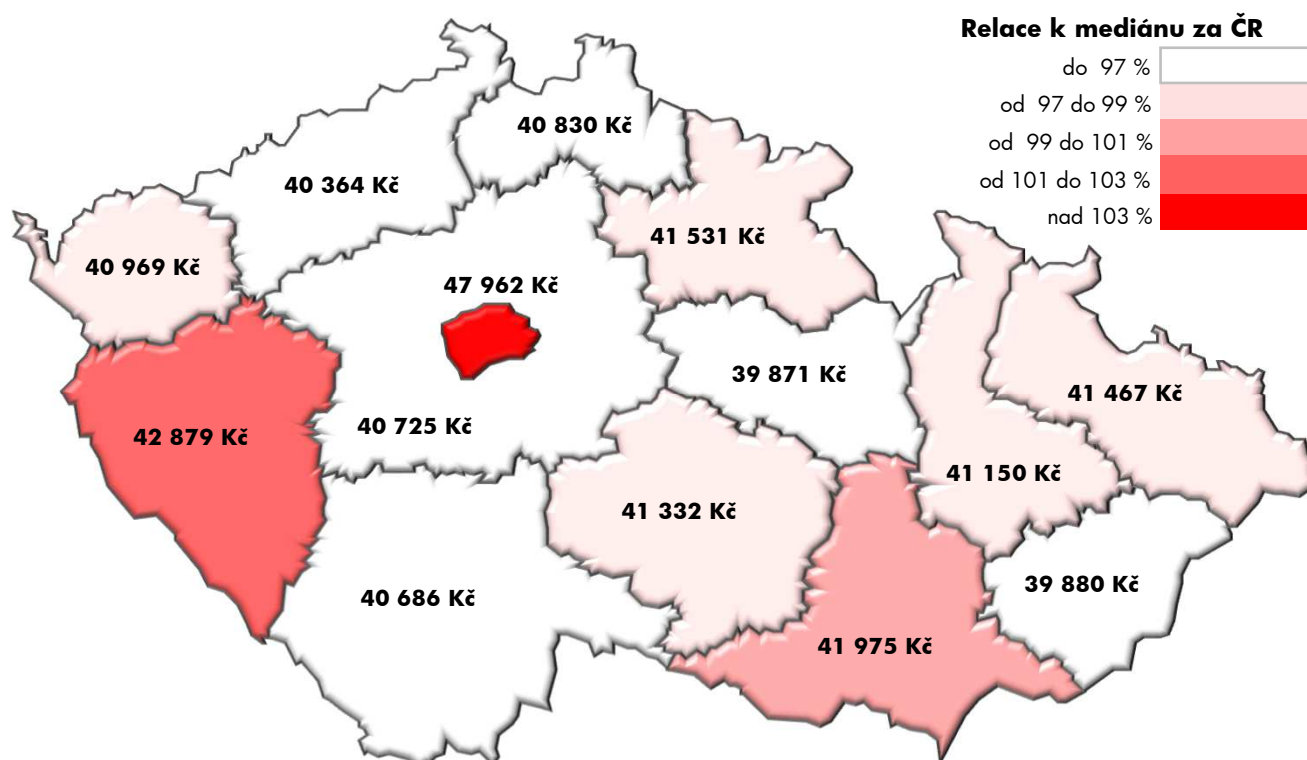
Diferenciace hrubého měsíčního platu podle vzdělání



Hrubý měsíční plat podle krajů

kraj NUTS 3		počet zaměstnanců	hrubý měsíční plat	
			medián	meziroční změna
		tis. osob	Kč/měs	%
CZ010	Hlavní město Praha	127,6	47 962	101,6
CZ020	Středočeský	58,8	40 725	101,0
CZ031	Jihočeský	36,2	40 686	100,7
CZ032	Plzeňský	34,6	42 879	100,9
CZ041	Karlovarský	15,3	40 969	101,1
CZ042	Ústecký	46,6	40 364	101,4
CZ051	Liberecký	22,6	40 830	100,8
CZ052	Královéhradecký	34,6	41 531	100,1
CZ053	Pardubický	28,8	39 871	100,6
CZ063	Vysočina	31,8	41 332	100,2
CZ064	Jihomoravský	80,9	41 975	99,8
CZ071	Olomoucký	42,1	41 150	100,2
CZ072	Zlínský	28,0	39 880	100,5
CZ080	Moravskoslezský	71,9	41 467	100,7
CELKEM - platová sféra ČR		659,6	42 245	100,8

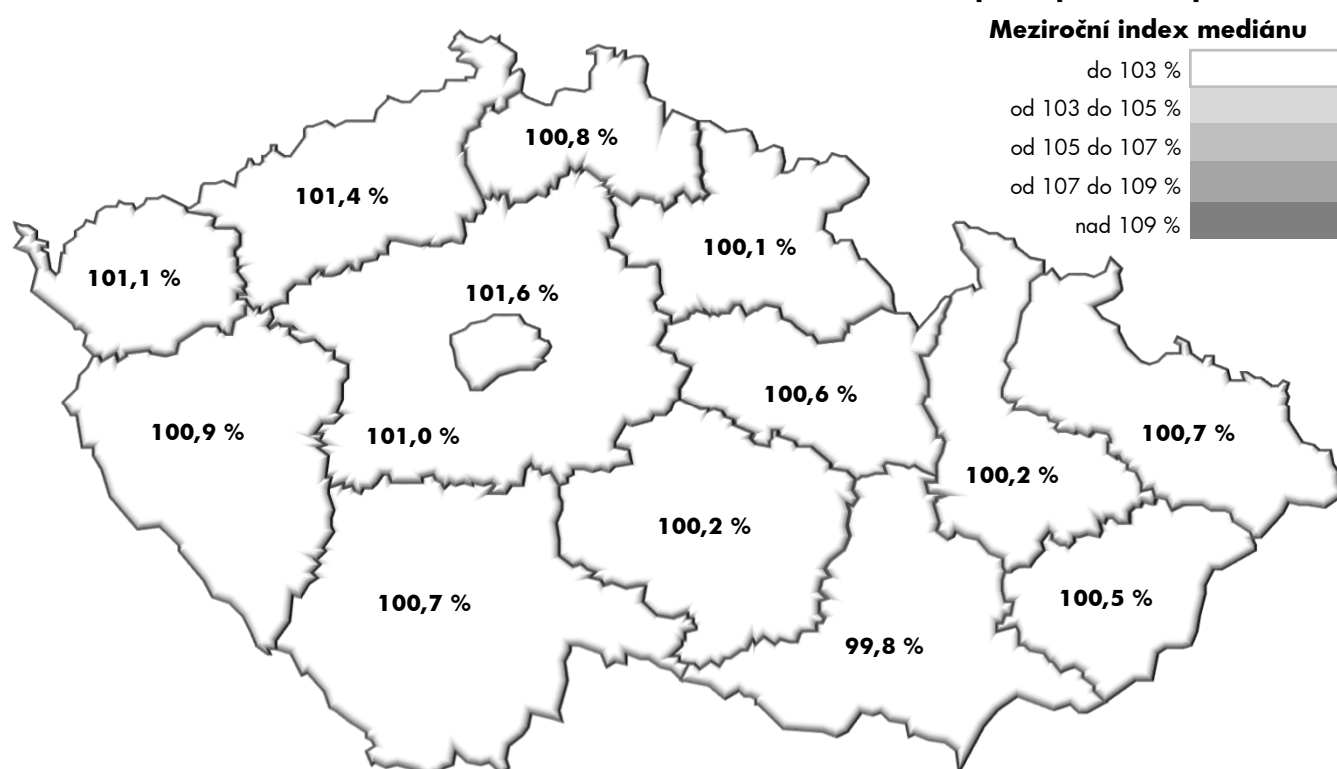
Medián hrubého měsíčního platu v jednotlivých krajích



Hrubý měsíční plat podle krajů

diferenciace hrubého měsíčního platu				hrubý měsíční plat		složky hrubého měsíčního platu			placená doba
1. decil	1. kvartil	3. kvartil	9. decil	průměr	meziroční změna	odměny	příplatky	náhrady	
Kč/měs	Kč/měs	Kč/měs	Kč/měs	Kč/měs	%	%	%	%	hod/měs
31 037	38 309	60 204	76 012	51 918	101,7	9,5	19,1	11,7	175,3
26 009	33 248	50 068	59 592	42 789	101,8	9,4	14,5	13,0	173,6
26 885	33 432	49 486	58 251	42 416	101,3	9,0	13,5	12,8	173,1
28 084	34 939	52 845	65 548	46 077	100,5	10,1	16,2	12,8	174,0
26 360	33 362	50 478	59 433	42 828	102,1	8,6	15,1	13,9	173,0
24 225	31 933	49 773	58 832	41 928	102,0	9,2	14,4	13,6	173,1
26 127	33 126	50 105	58 924	42 661	101,4	9,3	13,5	13,2	173,0
26 861	33 741	51 124	62 558	44 511	100,4	9,6	14,8	13,2	173,9
26 537	32 944	48 407	56 778	41 610	101,4	9,3	13,5	12,9	173,2
26 779	33 562	51 113	60 914	44 116	100,3	8,6	15,1	12,4	173,4
26 160	33 738	52 190	64 070	44 914	99,8	8,7	15,3	12,5	173,5
27 393	33 554	50 925	61 975	44 226	100,3	8,3	14,4	11,7	173,4
25 427	31 773	49 747	58 878	41 906	101,9	9,9	13,4	13,6	172,7
26 066	33 332	51 942	63 223	44 517	101,3	8,1	15,9	13,1	173,0
26 938	34 054	52 518	64 787	45 259	101,1	9,1	15,7	12,6	173,7

Meziroční změna mediánu hrubého měsíčního platu podle krajů



Hrubý měsíční plat podle státního občanství

státní občanství		počet zaměstnanců	hrubý měsíční plat	
			medián	meziroční změna
		tis. osob	Kč/měs	%
CZ	Česko	649,7	42 232	100,9
SK	Slovensko	5,5	51 284	97,3
UA	Ukrajina	2,8	31 991	83,3
RU	Ruská federace	0,3	43 328	97,3
PL	Polsko	0,2	38 219	98,1
BG	Bulharsko	0,1	36 750	99,3
	Ostatní	1,0	42 510	101,0
CELKEM - platová sféra ČR		659,6	42 245	100,8

Hrubý měsíční plat podle sekcí ekonomických činností CZ-NACE

sekcce CZ-NACE		počet zaměstnanců	hrubý měsíční plat	
			medián	meziroční změna
		tis. osob	Kč/měs	%
A	Zemědělství, lesnictví a rybnářství	0,6	36 165	104,3
B	Těžba a dobývání			
C	Zpracovatelský průmysl			
D	Výroba a rozvod elektřiny, plynu, tepla			
E	Zásobování vodou, činnosti související s odpady	3,5	29 897	104,5
F	Stavebnictví			
G	Obchod, opravy motorových vozidel			
H	Doprava a skladování	7,1	40 976	103,1
I	Ubytování, stravování a pohostinství	3,2	28 316	102,1
J	Informační a komunikační činnosti	0,2	57 426	96,2
K	Peněžnictví a pojišťovnictví			
L	Činnosti v oblasti nemovitostí	1,0	33 549	99,4
M	Profesní, vědecké a technické činnosti	3,3	47 817	106,5
N	Administrativní a podpůrné činnosti	0,4	31 108	107,8
O	Veřejná správa, obrana, sociální zabezpečení	268,0	42 055	103,7
P	Vzdělávání	210,7	43 163	100,9
Q	Zdravotní a sociální péče	137,3	44 001	94,2
R	Kulturní, zábavní a rekreační činnosti	23,6	34 829	104,2
S	Ostatní činnosti	0,7	33 350	110,6
CELKEM - platová sféra ČR		659,6	42 245	100,8

Hrubý měsíční plat podle státního občanství

diferenciace hrubého měsíčního platu				hrubý měsíční plat		složky hrubého měsíčního platu			placená doba
1. decil	1. kvartil	3. kvartil	9. decil	průměr	meziroční změna	odměny	příplatky	náhrady	
Kč/měs	Kč/měs	Kč/měs	Kč/měs	Kč/měs	%	%	%	%	hod/měs
26 995	34 079	52 446	64 515	45 175	101,2	9,1	15,7	12,6	173,6
29 669	38 931	72 186	97 954	59 302	97,5	9,0	20,5	10,9	181,3
20 894	24 592	42 353	59 431	36 609	83,6	7,8	17,7	9,7	177,6
25 048	34 008	56 036	71 355	47 241	97,0	8,2	15,4	11,5	178,6
24 718	29 634	46 909	64 277	43 735	101,4	7,6	14,8	12,8	175,3
23 193	28 031	44 225	53 566	38 919	95,2	9,9	13,4	11,4	178,9
27 022	33 469	50 829	68 022	46 592	99,9	9,5	15,1	12,0	177,4
26 938	34 054	52 518	64 787	45 259	101,1	9,1	15,7	12,6	173,7

Hrubý měsíční plat podle sekcí ekonomických činností CZ-NACE

diferenciace hrubého měsíčního platu				hrubý měsíční plat		složky hrubého měsíčního platu			placená doba
1. decil	1. kvartil	3. kvartil	9. decil	průměr	meziroční změna	odměny	příplatky	náhrady	
Kč/měs	Kč/měs	Kč/měs	Kč/měs	Kč/měs	%	%	%	%	hod/měs
28 273	31 696	42 335	49 547	38 441	104,1	8,6	22,4	10,7	178,6
20 299	24 522	36 289	44 066	31 543	105,1	8,2	18,9	10,5	176,3
34 693	37 676	46 486	55 927	44 004	103,8	11,5	23,4	10,5	174,9
22 008	24 497	36 101	45 844	32 129	101,7	11,8	13,3	10,9	174,1
32 381	42 296	73 990	85 751	59 066	98,5	28,6	14,8	9,3	172,9
22 458	26 850	39 707	47 777	35 012	100,6	8,7	18,6	10,6	174,8
33 731	39 733	59 773	75 253	52 115	105,7	9,5	24,1	11,2	174,0
21 309	24 874	42 608	55 446	36 127	108,0	12,9	17,4	10,5	178,2
29 321	34 749	52 222	63 986	44 963	103,8	7,7	17,3	11,3	172,8
24 081	33 534	51 462	58 798	43 393	101,8	12,5	8,9	15,9	173,8
28 508	34 700	59 532	77 507	50 822	95,1	7,0	21,5	11,0	175,0
25 576	29 523	41 535	51 049	37 174	104,2	7,7	13,9	10,3	174,2
25 353	28 950	39 258	49 474	35 676	108,6	10,6	18,6	10,6	179,4
26 938	34 054	52 518	64 787	45 259	101,1	9,1	15,7	12,6	173,7

Hrubý měsíční plat podle hlavních tříd a tříd zaměstnání CZ-ISCO

hlavní třída / třída zaměstnání CZ-ISCO		počet zaměstnanců tis. osob	hrubý měsíční plat	
			medián Kč/měs	meziroční změna %
D	Manuální pracovníci	134,0	29 103	101,3
T	Nemanuální pracovníci	525,6	45 284	101,4
manuální pracovníci - zaměstnanci s převážně manuálním charakterem práce (hlavní třída CZ-ISCO 6-9, vybraná zaměstnání hl. třídy 5)				
nemanuální pracovníci - zaměstnanci s převážně nemanuálním charakterem práce (hlavní třída CZ-ISCO 1-4, vybraná zaměstnání hl. třídy 5)				
0	Zaměstnanci v ozbrojených silách	25,5	42 759	101,8
01	Generálové a důstojníci v ozbrojených silách	6,9	58 568	101,2
02	Poddůstojníci v ozbrojených silách	8,6	33 820	100,1
03	Zaměstnanci v ozbrojených silách (kr.generálů,důstojníků,poddůstojníků)	10,0	44 372	101,5
1	Řídící pracovníci	30,1	69 303	103,2
11	Nejvyšší státní úředníci, nejvyšší představitelé společností	3,1	77 508	106,7
12	Řídící pracovníci správy podniku, obchod., admin. a podpůr. činností	5,3	64 961	104,3
13	Řídící pracovníci výroby, IT, vzdělávání a v příbuzných oborech	20,7	69 892	102,7
14	Řídící pracovníci ubyt., strav. služeb, obchodu, ostatní řídicí pracovníci	1,0	52 563	102,2
2	Specialisté	214,3	47 902	101,8
21	Specialisté v oblasti vědy a techniky	10,3	45 613	103,4
22	Specialisté v oblasti zdravotnictví	27,7	68 367	94,3
23	Specialisté v oblasti výchovy a vzdělávání	135,8	46 873	101,5
24	Specialisté v obchodní sféře a veřejné správě	21,1	48 672	105,4
25	Specialisté v oblasti informačních a komunikačních technologií	3,7	47 239	104,2
26	Specialisté v oblasti právní, sociální, kulturní a v příbuzných oblastech	15,6	42 701	104,3
3	Techničtí a odborní pracovníci	176,9	43 509	101,1
31	Techničtí a odborní pracovníci v oblasti vědy a techniky	11,8	37 499	103,1
32	Odborní pracovníci v oblasti zdravotnictví	32,5	53 568	94,1
33	Odborní pracovníci v obchodní sféře a veřejné správě	117,9	42 402	102,7
34	Odborní pracovníci v oblasti práva, kultury, sportu a příb. oborech	11,1	39 731	104,0
35	Technici v oblasti informačních a komunikačních technologií	3,3	40 625	105,4
4	Úředníci	38,9	36 404	104,3
41	Všeobecní administrativní pracovníci, sekretáři, pracovníci zadávání dat	14,2	34 868	103,5
42	Pracovníci informačních služeb, na přepážkách a v příbuzných oborech	2,0	32 870	105,8
43	Úředníci pro zpracování číselných údajů a v logistice	5,5	38 415	104,6
44	Ostatní úředníci	17,1	37 512	104,8

Hrubý měsíční plat podle hlavních tříd a tříd zaměstnání CZ-ISCO

diferenciace hrubého měsíčního platu				hrubý měsíční plat		složky hrubého měsíčního platu				placená doba
1. decil	1. kvartil	3. kvartil	9. decil	průměr	meziroční změna	odměny	příplatky	náhrady		
Kč/měs	Kč/měs	Kč/měs	Kč/měs	Kč/měs	%	%	%	%	hod/měs	
20 893	23 805	36 622	44 063	31 326	99,2	8,6	15,8	10,8	173,2	
32 264	37 720	54 868	67 995	48 812	101,4	9,2	15,7	12,9	173,9	
29 789	33 812	50 790	63 705	44 145	101,8	0,5	8,2	0,0	178,2	
43 032	49 713	68 026	77 003	58 937	101,2	0,8	8,0	0,0	177,4	
29 910	31 711	37 175	40 677	34 518	100,1	0,2	6,5	0,0	179,1	
19 198	40 370	48 445	52 201	42 250	101,5	0,3	9,5	0,0	178,1	
47 601	56 620	83 882	100 820	72 938	103,1	14,2	25,4	13,5	173,6	
47 015	60 503	97 986	125 461	82 607	104,2	14,2	31,6	11,1	173,5	
44 977	53 017	82 991	104 940	70 575	103,8	15,7	27,5	11,0	173,9	
49 568	58 290	83 085	97 574	72 920	102,9	13,9	23,9	14,6	173,4	
34 733	42 164	67 391	80 889	56 654	103,8	13,7	24,2	10,4	174,3	
36 991	41 324	55 319	67 946	51 687	101,2	10,4	12,9	14,6	175,0	
33 886	39 071	54 083	65 166	48 260	102,7	9,2	16,4	11,4	174,2	
45 523	55 241	89 449	127 395	78 020	96,6	7,9	23,3	10,5	182,6	
37 503	41 194	52 485	57 372	47 405	101,7	11,3	7,8	17,2	173,8	
34 124	39 978	60 083	72 191	51 699	105,1	11,4	19,5	11,4	174,0	
35 889	40 726	55 673	67 224	49 770	103,9	10,3	19,2	10,9	174,2	
32 994	37 514	49 225	58 980	44 912	104,0	9,1	13,4	11,3	174,0	
32 004	36 634	53 986	64 274	46 430	101,1	7,4	18,0	12,4	172,3	
29 422	33 023	43 009	50 346	39 035	103,2	8,5	15,1	10,9	173,8	
39 104	45 234	62 475	71 544	54 646	93,5	4,6	21,7	11,1	173,8	
31 838	36 134	52 664	62 863	45 574	103,3	8,0	17,4	13,2	171,5	
29 916	34 570	45 039	51 213	40 413	102,7	9,4	13,5	11,0	174,1	
30 514	34 841	47 322	56 197	42 636	105,3	9,3	18,3	10,6	174,7	
28 085	31 688	42 455	49 743	38 141	104,4	10,4	14,2	11,2	173,7	
27 460	30 694	40 883	48 393	36 923	104,1	11,2	13,4	11,0	173,7	
24 689	28 337	37 260	41 832	33 356	105,1	8,6	15,4	11,3	173,3	
29 726	33 629	44 027	50 660	39 571	103,9	10,5	15,7	10,8	173,6	
28 882	32 736	43 643	51 087	39 260	104,7	10,0	14,2	11,5	173,8	

Hrubý měsíční plat podle hlavních tříd a tříd zaměstnání CZ-ISCO

hlavní třída / třída zaměstnání CZ-ISCO		počet zaměstnanců tis. osob	hrubý měsíční plat	
			medián Kč/měs	meziroční změna %
5	Pracovníci ve službách a prodeji	115,0	33 985	96,5
51	Pracovníci v oblasti osobních služeb	37,2	27 259	102,1
52	Pracovníci v oblasti prodeje	1,4	30 399	105,0
53	Pracovníci osobní péče ve vzdělávání, zdravotnictví a v příb.oblastech	50,4	34 786	92,5
54	Pracovníci v oblasti ochrany a ostrahy	26,1	47 356	101,7
6	Kvalifikovaní pracovníci v zemědělství, lesnictví a rybářství	1,6	29 550	104,3
61	Kvalifikovaní pracovníci v zemědělství	1,4	28 787	103,4
62	Kvalifikovaní pracovníci v lesnictví, rybářství a myslivosti	0,3	33 628	105,5
7	Řemeslníci a opraváři	7,4	31 539	103,9
71	Řemeslníci a kvalifikovaní pracovníci na stavbách (kromě elektrikářů)	2,1	31 063	104,2
72	Kovodělníci, strojírenští dělníci a pracovníci v příbuzných oborech	2,9	31 769	103,7
73	Pracovníci v oblasti uměleckých a tradičních řemesel a polygrafie	0,3	32 260	103,9
74	Pracovníci v oboru elektroniky a elektrotechniky	1,1	34 175	103,3
75	Zpracovatelé potravin, dřeva, textilu a pracovníci v příbuzných oborech	1,0	29 462	103,4
8	Obsluha strojů a zařízení, montéři	11,1	34 827	103,2
81	Obsluha stacionárních strojů a zařízení	2,2	28 089	99,6
83	Řidiči a obsluha pojízdných zařízení	8,8	36 323	103,4
9	Pomocní a nekvalifikovaní pracovníci	38,7	22 715	103,1
91	Uklízeči a pomocníci	24,9	22 311	102,2
92	Pomocní pracovníci v zemědělství, lesnictví a rybářství	0,3	25 596	105,6
93	Pomocní pracovníci těžby, stavebnictví, výroby, dopravy a příb.oborech	1,4	27 130	100,4
94	Pomocní pracovníci při přípravě jídla	1,4	23 927	103,1
96	Pracovníci s odpady a ostatní pomocní pracovníci	10,6	23 885	109,5
CELKEM - platová sféra ČR		659,6	42 245	100,8

Hrubý měsíční plat podle hlavních tříd a tříd zaměstnání CZ-ISCO

diferenciace hrubého měsíčního platu				hrubý měsíční plat		složky hrubého měsíčního platu				placená doba
1. decil	1. kvartil	3. kvartil	9. decil	průměr	meziroční změna	odměny	příplatky	náhrady		
Kč/měs	Kč/měs	Kč/měs	Kč/měs	Kč/měs	%	%	%	%	hod/měs	
24 228	28 168	41 513	51 605	36 144	98,0	8,0	16,9	12,1	171,7	
22 210	24 226	31 913	37 621	28 823	102,2	12,3	10,1	10,0	174,0	
23 865	26 698	34 537	38 700	31 158	105,7	8,4	14,2	10,5	174,4	
28 073	30 921	39 340	44 418	35 876	93,0	6,9	16,0	12,8	171,2	
30 279	39 867	54 882	62 345	47 359	102,2	6,0	24,2	12,8	169,3	
22 778	25 696	34 184	39 256	30 477	104,5	9,5	15,1	10,6	176,4	
22 576	25 312	33 308	37 936	29 743	104,2	9,8	14,4	10,5	176,7	
25 901	29 184	38 602	43 418	34 297	106,3	8,2	18,5	10,8	174,9	
25 586	28 411	35 663	40 935	32 597	103,4	8,0	16,4	10,5	175,9	
25 601	28 022	34 866	39 504	31 991	104,3	7,9	16,2	10,6	176,3	
25 480	28 567	35 719	40 190	32 498	103,1	8,5	16,5	10,5	175,2	
26 622	28 937	35 471	41 327	33 033	102,3	7,0	12,8	10,5	175,8	
28 196	30 854	39 859	45 839	35 830	103,4	7,1	20,0	10,2	177,6	
24 375	26 765	32 749	37 781	30 391	102,3	7,9	12,8	10,6	175,5	
24 966	28 879	39 772	43 987	34 870	101,8	8,1	21,2	10,3	178,0	
21 957	24 261	33 280	39 087	29 549	99,5	7,6	18,6	10,3	175,3	
26 931	30 704	40 413	44 633	36 208	102,3	8,1	21,8	10,3	178,6	
18 759	20 529	25 831	30 346	23 778	103,6	10,2	9,9	10,2	174,4	
19 302	20 590	24 525	27 299	23 006	101,6	11,4	8,3	10,1	174,1	
19 490	21 692	30 331	34 218	26 345	107,4	8,7	12,7	10,4	178,0	
20 720	23 680	30 708	34 753	27 540	101,9	7,5	15,2	10,3	175,7	
20 469	21 889	26 642	30 577	24 816	102,7	11,0	9,1	10,1	175,0	
17 111	19 387	29 071	33 533	24 895	108,5	7,7	12,7	10,3	174,8	
26 938	34 054	52 518	64 787	45 259	101,1	9,1	15,7	12,6	173,7	

Hrubý měsíční plat podle podskupin a kategorií zaměstnání CZ-ISCO

podskupina zaměstnání / kategorie zaměstnání CZ-ISCO	počet zaměstnanců	hrubý měsíční plat
	tis. osob	medián Kč/měs
0110 Generálové a důstojníci v ozbrojených silách	6,9	58 568
01102 Vyšší důstojníci v ozbrojených silách	2,5	70 894
01103 Nižší důstojníci v ozbrojených silách	4,4	51 871
0210 Poddůstojníci v ozbrojených silách	8,6	33 820
0310 Zaměstnanci v ozbrojených silách (kr.generálů,důstojníků,poddůstojníků)	10,0	44 372
03101 Praporčíci v ozbrojených silách	8,5	45 583
1112 Nejvyšší státní úředníci	1,9	77 670
11123 Nejvyšší státní úředníci ústředních státních orgánů	0,4	111 156
11125 Nejvyšší státní úředníci v oblasti veřejné správy (kromě ústředních státních orgánů)	1,0	74 985
1113 Představitelé samosprávy	0,2	60 364
1120 Nejvyšší představitelé společností (kr.politických,zájmových a příbuzných organizací)	0,9	80 466
11201 Nejvyšší představitelé velkých společností a institucí	0,4	88 428
11202 Nejvyšší představitelé středních společností a institucí	0,3	77 846
1211 Řídicí pracovníci v oblasti financí (kromě finančních a pojišťovacích služeb)	1,4	64 856
12111 Ekonomičtí a finanční náměstci (ředitelé)	0,3	76 132
12112 Řídicí pracovníci v oblasti ekonomiky a financí (kr.finančních,pojišťovacích služeb)	0,9	62 942
12113 Řídicí pracovníci v oblasti účetnictví a kontrolingu	0,2	65 958
1212 Řídicí pracovníci v oblasti lidských zdrojů	0,7	57 066
12122 Řídicí pracovníci v oblasti personální	0,2	69 507
12123 Řídicí pracovníci v oblasti zaměstnanosti	0,4	54 379
1219 Ostatní řídicí pracovníci správy podniku, administrativních a podpůrných činností	2,3	65 228
12192 Řídicí pracovníci v oblasti hospodaření s majetkem státu a organizací	0,6	67 348
12196 Řídicí pracovníci zahraničních vztahů a služeb, vnitřních věcí státu a reg. roz.	0,4	68 292
1221 Řídicí pracovníci v oblasti obchodu, marketingu a v příbuzných oblastech	0,2	58 460
1223 Řídicí pracovníci v oblasti výzkumu a vývoje	0,2	69 914
1311 Řídicí pracovníci v zemědělství, lesnictví, myslivosti a v oblasti životního prostředí	0,6	66 320
13112 Řídicí pracovníci v zemědělství a zahradnictví	0,2	65 634
13115 Řídicí pracovníci v oblasti životního prostředí	0,3	69 845
1323 Řídicí pracovníci ve stavebnictví a zeměměřičtí	0,2	55 966
1324 Řídicí pracovníci v dopravě, logistice a příbuzných oborech	0,4	62 585
13243 Řídicí pracovníci v oblasti dopravy	0,3	66 541
1330 Řídicí pracovníci v oblasti informačních a komunikačních technologií	0,4	69 314
13302 Řídicí pracovníci v oblasti informačních technologií a činností	0,3	67 448
1341 Řídicí pracovníci v oblasti péče o děti	3,9	58 435
13411 Řídicí pracovníci v oblasti předškolní výchovy (kr.žáků se spec. vzděl. potřeb.)	2,8	57 057
13413 Řídicí pracovníci v oblasti mimoškolní výchovy	0,3	62 309
1342 Řídicí pracovníci v oblasti zdravotnictví	1,3	88 365
13422 Primáři v oblasti zdravotnictví	0,4	139 594
13424 Vrchní sestry v oblasti zdravotnictví	0,5	74 468
1343 Řídicí pracovníci v oblasti péče o seniory	0,4	55 815
1344 Řídicí pracovníci v sociální oblasti (kromě péče o seniory)	0,9	62 253
13441 Řídicí pracovníci v oblasti důchodových, nemocenských, sociálních a jiných dávek	0,5	57 510
13442 Řídicí pracovníci v oblasti pobytových sociálních služeb (kromě péče o seniory)	0,3	78 017

Hrubý měsíční plat podle podskupin a kategorií zaměstnání CZ-ISCO

diferenciace hrubého měsíčního platu				hrubý měsíční plat				placená doba
1. decil	1. kvartil	3. kvartil	9. decil	průměr	z toho			
Kč/měs	Kč/měs	Kč/měs	Kč/měs		Kč/měs	odměny	příplatky	náhrady
					%	%	%	
43 032	49 713	68 026	77 003	58 937	0,8	8,0	0,0	177,4
62 664	65 489	76 565	82 897	71 997	1,2	8,2	0,1	176,8
41 011	46 315	58 183	62 232	51 072	0,6	7,9	0,0	177,7
29 910	31 711	37 175	40 677	34 518	0,2	6,5	0,0	179,1
19 198	40 370	48 445	52 201	42 250	0,3	9,5	0,0	178,1
40 148	42 382	49 180	52 670	45 967	0,3	10,2	0,0	178,2
50 118	61 352	100 820	130 597	84 809	14,1	31,7	11,0	173,7
71 647	94 679	132 573	163 521	114 571	15,9	36,7	11,0	173,8
53 685	61 776	89 386	108 490	79 141	15,5	30,5	11,2	174,0
35 716	48 600	72 712	82 919	61 023	12,6	27,2	11,2	173,5
45 053	64 963	97 655	121 914	83 688	14,7	32,4	11,3	172,9
62 264	75 452	113 305	141 157	96 216	16,4	34,1	11,3	173,2
37 191	54 527	95 859	109 823	76 245	13,8	30,3	11,3	172,5
45 779	53 119	82 406	104 136	70 656	15,8	27,4	11,1	173,2
50 995	59 851	98 893	128 924	85 053	18,4	30,7	10,9	173,8
45 570	52 130	79 785	98 283	67 792	15,2	26,4	11,1	172,9
45 443	56 693	78 024	101 732	68 736	15,6	26,6	11,3	173,4
47 470	52 246	70 654	91 800	65 093	16,1	24,1	10,5	175,6
49 570	57 052	84 181	102 313	73 467	16,1	27,8	11,7	174,3
47 144	50 758	58 031	66 841	56 018	14,7	19,6	9,5	177,0
44 147	52 757	80 473	98 526	68 629	14,9	27,6	11,0	173,9
44 671	54 195	84 835	105 908	71 378	15,7	28,3	11,0	173,9
48 109	55 582	84 674	103 050	72 155	13,4	28,1	11,0	174,3
38 842	47 281	74 213	89 950	63 842	15,2	27,5	11,0	173,8
45 390	54 471	91 873	113 871	76 235	16,2	27,6	11,1	173,6
45 868	53 678	81 960	99 998	70 054	13,7	25,7	10,8	173,7
50 089	54 855	75 575	88 671	68 318	15,2	24,6	10,7	173,9
48 476	55 085	86 659	103 978	73 642	13,2	26,4	10,8	173,4
38 060	47 163	69 609	79 658	59 534	14,9	23,9	10,3	173,4
40 644	48 694	77 343	100 278	65 945	14,6	27,4	10,5	174,5
43 216	53 637	81 560	101 234	69 342	14,8	28,4	10,5	174,0
44 388	55 569	86 509	104 471	72 169	14,2	27,3	10,6	175,0
45 114	54 798	86 509	105 492	71 428	14,1	27,1	10,2	175,5
44 976	50 785	65 889	73 208	58 981	13,1	19,2	16,0	173,5
44 627	49 887	64 879	72 235	58 005	13,4	18,4	15,9	173,5
44 924	53 231	70 394	78 900	62 282	12,5	21,9	15,6	173,4
56 831	69 027	124 397	170 803	102 462	13,0	29,3	10,6	179,6
95 448	114 042	173 916	203 354	147 220	13,6	32,7	9,9	186,3
56 309	64 454	85 324	95 986	75 703	9,8	24,7	11,3	175,9
42 049	49 219	66 446	80 452	58 398	12,5	22,5	10,7	173,8
46 396	53 305	81 486	89 332	66 896	11,6	26,3	11,3	174,6
45 647	52 028	72 750	84 338	62 402	11,3	23,3	9,6	175,3
50 138	61 287	86 395	95 659	75 155	11,9	30,7	13,7	173,5

Hrubý měsíční plat podle podskupin a kategorií zaměstnání CZ-ISCO

podskupina zaměstnání / kategorie zaměstnání CZ-ISCO	počet zaměstnanců	hrubý měsíční plat
	tis. osob	medián Kč/měs
1345 Řídící pracovníci v oblasti vzdělávání	9,7	75 546
13451 Řídící pracovníci na základních školách	6,1	74 544
13452 Řídící pracovníci na středních školách	1,9	82 953
1349 Řídící pracovníci knihoven, muzeí, v oblasti práva a bezpečnosti a v dalších oblastech	2,8	69 757
13491 Řídící pracovníci knihoven, muzeí a v příbuzných oblastech	0,4	55 714
13492 Řídící pracovníci obrany a bezpečnosti státu a požární ochrany	1,8	70 889
13494 Řídící pracovníci v právní oblasti	0,2	82 116
1412 Řídící pracovníci v oblasti stravovacích služeb	0,2	45 192
14125 Řídící pracovníci ve školních jídelnách	0,2	48 045
1431 Řídící pracovníci v oblasti kultury, vydavatelství, sportu a zábavy	0,4	51 573
1439 Řídící pracovníci cestovních kanceláří, nemovitostí, opravárenských, osobních aj. služeb	0,3	64 287
2131 Biologové, botanici, zoologové a příbuzní specialisté	1,3	51 774
2132 Specialisté v oblasti zemědělství, lesnictví, rybářství a vodního hospodářství	1,5	44 448
2133 Specialisté v oblasti ochrany životního prostředí (kromě průmyslové ekologie)	1,8	41 814
2141 Specialisté v oblasti průmyslového inženýrství a v příbuzných oblastech	1,3	47 141
2211 Praktičtí lékaři	1,3	79 878
22111 Praktičtí lékaři pro dospělé	1,0	83 329
2212 Lékaři specialisté	9,8	99 067
22121 Lékaři v interních oborech	1,9	105 508
22122 Lékaři v chirurgických oborech	1,2	119 799
22128 Lékaři bez atestace (kromě oborů praktického lékařství)	2,1	72 277
2221 Všeobecné sestry se specializací	11,8	63 706
22211 Staniční sestry (kromě sester v oblasti porodní asistence)	2,6	64 566
22212 Sestry pro intenzivní péči (včetně pediatrie a neonatologie)	2,8	67 575
22214 Sestry pro pediatrii	1,7	59 583
2263 Specialisté v oblasti ochrany veřejného zdraví	1,1	46 289
2320 Učitelé odborných předmětů, praktického vyučování, odb. výcviku, lektori	12,3	47 880
23201 Učitelé odborných předmětů (kromě pro žáky se speciálními vzdělávacími potřebami)	6,8	51 875
23203 Učitelé odborného výcviku (kromě pro žáky se speciálními vzdělávacími potřebami)	4,6	43 227
2330 Učitelé na středních školách (kr.odbor.předmětů), konzervatořích, 2.st.základních škol	43,8	50 371
23301 Učitelé všeobecně vzdělávacích předmětů na středních školách	16,5	52 212
23303 Učitelé na 2. stupni základních škol	26,7	49 320
2341 Učitelé na 1. stupni základních škol	25,2	50 075
23411 Učitelé na 1. stupni základních škol (kromě v přípravných třídách základních škol)	25,0	50 119
2342 Učitelé v oblasti předškolní výchovy	25,4	39 433
23526 Vychovatelé pro děti se speciálními vzdělávacími potřebami	2,9	46 315
2354 Lektori a učitelé hudby na ostatních školách	3,1	45 769
2355 Lektori a učitelé umění na ostatních školách	1,5	46 092
2359 Speciální pedagogové, vychovatelé (kr.spec.vzděl.potřeb), ostatní pedagogové	13,2	41 009
23591 Speciální pedagogové	1,5	48 818
23593 Vychovatelé (kromě vychovatelů pro osoby se speciálními vzdělávacími potřebami)	9,2	40 367
23594 Pedagogové volného času	1,6	40 794
2411 Specialisté v oblasti účetnictví	3,4	44 701

Hrubý měsíční plat podle podskupin a kategorií zaměstnání CZ-ISCO

diferenciace hrubého měsíčního platu				hrubý měsíční plat				placená doba
1. decil	1. kvartil	3. kvartil	9. decil	průměr	z toho			
Kč/měs	Kč/měs	Kč/měs	Kč/měs		Kč/měs	odměny	příplatky	náhrady
					%	%	%	
55 993	65 564	87 372	98 249	76 844	15,2	23,4	16,4	173,7
56 082	65 449	85 127	95 981	75 725	14,9	23,1	16,4	173,7
59 604	69 655	94 694	105 251	82 686	17,2	24,1	16,7	173,8
50 882	60 491	79 019	94 903	71 554	11,0	25,4	13,0	168,8
38 311	47 174	66 239	77 138	57 595	10,9	23,0	10,3	173,1
55 594	63 821	79 059	94 296	73 297	9,8	26,6	13,6	168,2
60 361	71 403	98 941	116 184	85 338	14,9	27,5	12,2	170,8
31 948	36 422	52 682	61 128	46 009	14,1	20,2	9,9	173,9
33 978	38 131	53 959	61 308	47 713	14,5	20,6	10,0	173,6
35 852	41 600	63 259	77 236	55 215	12,1	24,7	10,3	174,4
40 467	48 365	77 101	90 085	65 630	15,7	25,0	10,3	174,4
34 356	40 160	64 369	78 684	54 265	7,2	15,8	11,7	176,8
34 299	39 007	50 042	56 022	45 210	10,2	13,8	11,2	173,3
32 407	36 723	48 527	56 252	43 602	8,7	13,5	11,5	173,6
35 319	40 216	55 933	67 029	49 739	10,8	18,7	11,3	174,2
49 633	64 173	99 592	127 578	85 015	10,3	21,0	10,3	194,2
52 335	68 151	104 989	133 647	89 098	11,0	22,1	10,6	191,1
60 805	77 054	129 581	157 720	105 878	10,3	24,5	10,0	194,1
70 000	83 429	132 175	163 794	111 876	10,6	24,8	10,1	191,9
75 105	93 301	145 945	172 939	122 946	11,8	26,7	9,6	198,1
47 687	57 295	86 030	103 673	74 969	9,3	17,8	9,8	198,4
47 702	55 255	71 690	80 368	64 180	4,6	24,4	11,1	174,9
50 424	57 217	73 618	84 692	66 400	7,0	23,4	11,2	177,9
52 400	61 329	74 311	81 179	67 548	3,7	26,5	10,8	175,7
45 285	52 044	66 905	74 207	59 619	2,8	23,6	10,7	170,7
33 011	38 332	57 742	67 567	49 241	8,3	17,8	12,8	174,1
39 636	42 827	54 046	60 213	49 231	11,2	8,8	17,5	173,9
43 090	47 344	56 857	62 821	52 771	11,5	10,2	17,6	173,8
38 182	40 552	46 351	50 295	44 122	10,7	6,1	17,8	173,9
42 282	46 076	54 883	59 856	51 098	12,1	9,4	17,5	173,9
43 731	47 783	56 941	62 101	52 953	12,2	10,4	17,5	174,0
41 640	45 204	53 596	57 952	49 944	12,1	8,7	17,5	173,9
42 372	45 959	53 634	57 069	50 028	11,6	7,8	17,5	173,8
42 434	46 016	53 649	57 091	50 070	11,6	7,8	17,5	173,8
34 848	36 977	42 189	45 530	40 036	11,2	3,4	16,3	173,6
38 635	42 498	50 729	56 742	47 148	9,2	14,5	16,7	174,3
39 424	42 286	49 314	53 787	46 413	9,3	4,9	17,4	174,1
39 017	42 352	49 816	53 797	46 376	9,8	5,0	16,9	174,1
35 189	37 883	45 499	51 508	42 428	10,1	6,8	16,8	173,9
39 691	44 102	54 143	61 154	49 930	9,6	9,7	17,2	173,9
35 423	37 716	43 702	48 076	41 177	10,5	5,3	17,3	173,9
34 942	37 527	45 012	50 925	42 337	9,4	9,5	15,2	174,2
33 877	38 548	52 802	62 449	47 174	11,9	17,2	10,9	173,8

Hrubý měsíční plat podle podskupin a kategorií zaměstnání CZ-ISCO

podskupina zaměstnání / kategorie zaměstnání CZ-ISCO	počet zaměstnanců	hrubý měsíční plat
	tis. osob	medián Kč/měs
24111 Hlavní účetní	1,7	42 907
2422 Specialisté v oblasti strategie a politiky organizací	14,6	50 938
24222 Specialisté analytici, metodici v oblasti politiky firem a veřejné správy	2,6	43 354
24225 Specialisté v oblasti hospodaření s majetkem státu a organizací	2,4	46 612
24227 Specialisté v oblasti správy školství, kultury a zdravotnictví	1,6	49 234
24228 Specialisté v oblasti vnitřních věcí státu a regionálního rozvoje	1,5	53 534
2522 Systémoví administrátoři, správci počítačových sítí	1,8	45 248
2612 Asistenti soudců a příbuzní pracovníci	2,0	43 211
26123 Asistenti soudců	1,1	41 142
2619 Podnikoví právníci, právníci legislativci, ostatní specialisté v oblasti práva	2,9	49 854
26195 Podnikoví právníci	1,1	53 079
2621 Specialisté archiváři, kurátoři a správci památkových objektů	1,6	39 209
2634 Psychologové	1,4	46 756
2635 Specialisté v sociální oblasti	2,7	41 573
26351 Sociální pracovníci specialisté a další spec. v soc. oblasti ve veřejné správy	1,3	42 461
2652 Hudebníci, zpěváci a skladatelé	1,9	40 514
3112 Stavební technici	3,0	40 723
31124 Stavební technici přípravy a realizace investic, inženýringu	1,1	42 635
3118 Technici kartografové, zeměměřiči a pracovníci v příbuzných oborech	3,0	34 280
3119 Technici v ostatních oborech (textilní, kožedělný, polygrafický, dřevařský apod.)	2,6	36 898
31198 Technici bezpečnosti práce, ochrany zdraví, racionalizace výroby, ergonomických studií	1,3	33 798
3211 Technici a asistenti pro obsluhu lékařských zařízení	1,4	57 266
32112 Radiologičtí asistenti	1,2	57 714
3212 Odborní laboranti a laboratorní asistenti v oblasti zdravotnictví	2,8	47 442
32121 Zdravotní laboranti	2,6	48 021
3221 Všeobecné sestry bez specializace	18,4	55 505
32211 Všeobecné sestry bez specializace (kromě dětských sester)	18,1	55 536
3222 Porodní asistentky bez specializace	0,6	53 843
3255 Odborní pracovníci v oblasti rehabilitace	1,0	44 732
3256 Praktické sestry	2,7	46 197
3257 Asistenti ochrany veřejného zdraví	0,9	38 499
3258 Zdravotničtí záchranáři	3,1	64 268
3313 Odborní pracovníci v oblasti účetnictví, ekonomiky a personalistiky	15,7	40 283
33131 Odborní účetní všeobecní	6,1	40 308
33132 Odborní účetní mzdoví	1,9	41 078
33133 Odborní účetní finanční a investiční	2,4	38 495
33137 Odborní pracovníci kalkulací, cen, nákladů a rozpočtů	1,2	40 110
33138 Odborní pracovníci v oblasti personalistiky, ekonomové práce	0,9	43 588
3333 Odborní pracovníci úřadů práce	2,5	38 139
3339 Obchodní, reklamační referenti, pracovníci propagace, reklamy, ostatní zprostředkovatelé	1,0	36 530
3341 Vedoucí v oblasti administrativních agend	3,1	53 714
3342 Odborní administrativní pracovníci v právní oblasti	2,6	35 940
3343 Odborní pracovníci v administrativě a správě organizace	29,3	38 731

Hrubý měsíční plat podle podskupin a kategorií zaměstnání CZ-ISCO

diferenciace hrubého měsíčního platu				hrubý měsíční plat				placená doba
1. decil	1. kvartil	3. kvartil	9. decil	průměr	z toho			
Kč/měs	Kč/měs	Kč/měs	Kč/měs		Kč/měs	odměny	příplatky	náhrady
					%	%	%	
33 242	37 806	49 873	58 757	44 953	12,3	16,5	10,3	173,4
34 687	40 986	62 674	75 000	53 621	11,4	20,0	11,5	174,0
32 092	35 822	56 507	66 466	47 437	12,5	15,5	11,1	174,9
35 385	40 847	55 207	64 743	49 044	10,5	17,9	11,4	173,8
35 105	41 142	57 150	67 216	50 881	12,9	16,0	11,3	173,6
37 045	44 582	61 973	75 285	55 894	11,2	19,4	11,0	175,0
35 476	39 924	53 346	64 049	47 852	9,5	18,5	11,0	174,1
36 906	39 763	46 686	50 452	43 623	12,6	9,0	10,4	173,5
35 813	38 170	44 881	49 652	42 196	12,1	9,0	10,1	173,5
37 366	42 863	60 479	72 900	53 197	11,1	18,5	11,4	173,9
39 889	45 600	62 922	74 272	55 958	13,2	20,4	11,3	174,2
30 943	34 631	45 224	53 705	41 221	8,9	12,1	10,6	173,7
38 054	42 020	52 625	62 508	49 255	9,5	10,5	15,0	174,1
32 624	37 007	46 364	52 687	42 484	8,0	15,4	11,9	173,9
34 187	38 066	47 326	53 977	43 779	9,8	16,9	11,8	174,1
32 515	36 325	45 122	53 362	41 755	3,7	9,5	9,8	174,6
31 804	35 992	46 317	52 519	41 785	9,7	16,6	11,2	173,5
34 712	38 541	48 205	55 157	44 329	11,8	16,5	11,2	173,5
27 835	31 128	37 191	40 560	34 455	8,6	7,2	10,2	173,4
28 602	31 386	42 834	51 539	38 673	7,7	18,6	11,0	173,5
28 124	30 029	39 716	44 034	35 327	6,0	17,7	11,1	171,9
40 490	47 223	71 078	88 398	61 411	7,7	21,4	11,2	184,7
41 142	48 188	72 716	90 309	62 245	7,9	21,3	11,3	184,8
35 916	40 696	56 707	66 452	49 644	4,7	15,8	11,8	179,6
37 269	41 353	56 955	66 840	50 360	4,7	15,9	11,8	179,7
43 041	48 479	63 304	71 670	56 572	4,2	22,2	11,1	171,8
43 085	48 528	63 337	71 705	56 620	4,3	22,2	11,1	171,9
42 068	47 557	61 012	68 346	54 891	2,6	24,8	10,4	170,8
33 451	40 438	49 540	54 037	44 801	5,5	9,2	11,5	174,1
34 996	40 038	53 056	59 374	46 809	4,4	25,3	10,9	171,3
31 937	35 840	41 432	45 792	38 975	8,7	12,4	13,2	174,1
52 981	58 103	71 882	79 685	65 656	3,8	28,9	10,9	177,7
32 406	35 842	46 427	54 481	42 195	12,6	14,5	10,9	173,8
32 115	35 607	46 521	54 126	42 026	13,8	13,4	10,6	173,7
33 482	36 958	46 591	52 735	42 406	13,1	14,6	10,9	174,2
31 743	34 756	44 798	52 300	40 706	10,2	15,3	11,0	173,6
33 561	36 839	44 565	51 417	41 630	12,5	13,4	10,9	174,8
34 793	38 435	50 598	58 978	45 623	12,7	16,8	11,0	174,3
32 647	35 542	40 648	42 668	38 155	13,4	9,7	9,7	176,1
28 813	32 582	41 696	49 300	38 382	9,0	16,3	10,8	174,5
35 065	41 745	65 416	78 429	55 742	13,3	23,8	11,2	173,6
29 463	32 285	41 621	46 722	37 583	12,7	11,5	11,0	173,6
30 078	33 808	45 362	54 913	41 025	10,1	15,7	11,8	173,3

Hrubý měsíční plat podle podskupin a kategorií zaměstnání CZ-ISCO

podskupina zaměstnání / kategorie zaměstnání CZ-ISCO	počet zaměstnanců	hrubý měsíční plat
	tis. osob	medián Kč/měs
33431 Odborní asistenti v administrativě	6,4	37 755
33432 Odborní pracovníci hospodářské správy	6,0	38 533
33433 Odborní pracovníci organizace a řízení	2,8	40 443
33436 Odborní pracovníci zahr. vztahů a služeb, vnitřních věcí státu a reg. rozvoje	3,0	40 323
33437 Odborní pracovníci v oblasti správy školství, kultury a zdravotnictví	1,5	40 410
3351 Pracovníci Celní správy ČR	3,3	51 488
3352 Pracovníci veřejné správy v oblasti daní	10,4	39 812
3353 Pracovníci veřejné správy v oblasti sociálních a jiných dávek	8,2	35 518
3354 Pracovníci veřejné správy vydávající různá povolení	1,6	38 999
3355 Policejní inspektoři, komisaři a radové Policie ČR	36,7	53 113
33551 Inspektoři Policie ČR	15,7	45 149
33552 Vrchní inspektoři Policie ČR	8,7	54 455
33553 Komisaři Policie ČR	6,3	58 051
33554 Vrchní komisaři Policie ČR	4,3	64 768
33555 Radové Policie ČR	1,7	78 408
3359 Pracovníci veřejné správy v oblasti státních regulací jinde neuvedení	1,7	41 561
3411 Odborní pracovníci v právní oblasti, bezpečnosti a v příbuzných oborech	1,1	39 913
3412 Odborní pracovníci v sociální oblasti	7,2	40 994
34121 Sociální pracovníci a ostatní odborní prac. v sociální oblasti ve veřejné správě	3,2	40 029
34124 Sociální pracovníci v oblasti péče o seniory (kromě péče o zdravotně postižené)	1,0	42 949
3511 Technici provozu ICT, technici programátoři	1,2	40 133
3513 Technici počítačových sítí a systémů	1,1	43 034
4110 Všeobecní administrativní pracovníci	10,3	35 731
4120 Sekretáři (všeobecní)	2,0	36 053
4131 Pracovníci pro zpracování textů, písaři	1,7	30 666
41312 Písaři	1,6	30 604
4132 Pracovníci pro zadávání dat	0,2	32 537
4214 Inkasisté pohledávek a příbuzní pracovníci	0,4	36 679
4223 Operátoři telefonních panelů	0,2	26 618
4225 Pracovníci v informačních kancelářích	0,4	33 859
4226 Recepční (kromě recepčních v hotelích a dalších ubytovacích zařízeních)	0,3	29 347
4229 Pracovníci informačních služeb jinde neuvedení	0,2	35 502
4311 Úředníci v oblasti účetnictví	2,9	38 426
43111 Účetní všeobecní	2,0	38 561
43112 Účetní finanční a investiční	0,3	40 293
4312 Úředníci v oblasti statistiky, finančnictví a pojišťovnictví	0,6	36 152
43122 Úředníci v oblasti financí	0,2	41 272
4313 Mzdoví účetní	0,5	40 963
4321 Úředníci ve skladech	0,6	31 948
4323 Pracovníci v dopravě a přepravě	0,9	41 902
43233 Provozní technici v dopravě	0,3	42 539
4411 Knihovníci	3,7	33 418
4412 Pracovníci poštovního provozu (kromě úředníků na přepážkách)	0,3	31 349

Hrubý měsíční plat podle podskupin a kategorií zaměstnání CZ-ISCO

diferenciace hrubého měsíčního platu				hrubý měsíční plat				placená doba
1. decil	1. kvartil	3. kvartil	9. decil	průměr	z toho			
Kč/měs	Kč/měs	Kč/měs	Kč/měs		Kč/měs	odměny	příplatky	náhrady
					%	%	%	
29 839	33 389	43 364	50 451	39 477	11,0	15,7	11,3	173,5
31 278	34 331	45 371	55 710	41 278	9,8	16,0	11,8	172,8
32 348	35 799	47 120	56 606	42 991	8,9	16,0	12,1	173,7
28 898	33 979	52 922	63 672	44 022	8,7	16,4	13,5	172,0
31 611	34 965	45 894	54 378	42 002	14,6	13,5	10,9	174,1
38 790	45 037	56 867	63 367	51 524	7,4	14,8	13,8	164,3
33 211	36 410	44 897	51 735	41 340	6,8	18,2	12,8	173,3
29 515	32 397	39 175	45 316	36 690	9,9	10,5	10,0	174,2
32 088	35 180	43 528	48 757	39 897	8,7	15,4	11,9	173,6
38 244	45 290	61 413	70 985	54 389	4,1	20,8	16,0	167,5
32 810	38 942	51 669	58 871	45 989	3,3	20,0	16,1	167,8
45 266	49 289	59 808	65 854	55 222	3,6	20,1	15,7	167,1
48 214	52 768	63 463	69 441	58 687	3,9	21,1	16,2	167,4
53 126	58 333	72 001	80 007	65 981	5,2	21,4	16,3	167,4
62 408	68 826	94 022	109 921	83 086	8,4	25,4	15,0	167,1
33 231	37 475	47 800	61 513	44 632	11,3	16,0	10,5	175,5
30 411	34 785	46 084	56 996	41 931	9,7	15,7	10,9	175,6
32 598	36 769	45 717	51 308	41 665	9,5	13,1	11,2	173,8
33 007	36 555	43 739	47 561	40 283	11,0	13,4	11,0	174,7
32 864	38 178	48 506	54 893	43 373	8,8	12,2	11,2	173,2
29 913	33 788	47 929	57 668	42 598	8,5	19,6	10,6	174,1
33 653	38 269	49 358	56 081	44 471	10,7	18,0	10,6	174,8
27 801	31 272	42 150	50 222	37 918	11,0	13,8	11,0	173,7
28 506	31 865	41 090	45 804	36 984	11,1	14,9	11,2	173,6
26 099	28 206	33 338	35 677	30 947	13,8	8,0	10,9	173,5
26 070	28 162	33 133	35 459	30 743	13,9	7,6	10,9	173,5
26 573	29 620	38 031	46 603	34 768	9,0	14,2	11,0	173,7
31 226	33 978	39 523	42 777	37 116	8,3	12,1	14,0	173,4
21 313	24 050	31 080	37 268	28 089	7,6	18,3	10,4	173,3
26 468	29 881	36 824	41 953	34 090	9,5	13,8	11,0	173,3
22 918	25 795	32 627	37 178	29 511	6,7	18,3	10,1	173,0
28 305	31 243	41 423	46 082	36 444	11,4	14,9	11,1	174,7
30 855	34 318	43 807	50 538	39 845	11,4	14,1	10,7	173,3
31 177	34 406	43 783	50 445	39 890	11,8	13,8	10,5	173,4
31 970	35 620	46 824	53 700	41 908	10,3	16,5	10,7	172,8
28 294	31 399	43 331	52 423	38 745	8,9	14,8	11,4	173,4
31 884	36 052	48 099	62 466	43 663	9,7	16,5	11,8	173,8
33 561	36 578	45 659	51 270	42 089	11,9	15,3	11,0	173,7
25 825	28 543	35 549	39 833	32 599	9,0	14,1	11,4	173,9
33 440	37 797	47 020	52 492	42 769	8,4	21,9	10,7	174,1
32 791	36 099	48 160	52 884	43 178	9,6	19,7	10,2	173,6
26 857	29 797	37 531	43 167	34 618	8,2	10,0	10,9	173,8
24 766	28 007	36 231	42 834	32 589	11,0	13,0	11,1	173,4

Hrubý měsíční plat podle podskupin a kategorií zaměstnání CZ-ISCO

podskupina zaměstnání / kategorie zaměstnání CZ-ISCO	počet zaměstnanců	hrubý měsíční plat
	tis. osob	medián Kč/měs
4415 Pracovníci evidence dat a archivů	2,0	33 035
4416 Personální referenti	1,0	43 180
4419 Úředníci správy školství,kultury,zdravotnictví,vnitřních věcí státu a ostatní úředníci	10,1	39 848
44191 Úředníci vnitřních věcí státu a regionálního rozvoje	2,1	39 123
44192 Úředníci zahraničních vztahů a služeb	0,7	41 398
44193 Úředníci v oblasti správy školství, kultury a zdravotnictví	1,0	38 510
44194 Úředníci v oblasti správy průmyslu a dopravy	0,5	38 719
5120 Kuchaři (kromě šéfkuchařů), pomocní kuchaři	20,8	26 179
51201 Kuchaři (kromě šéfkuchařů)	15,9	26 792
51203 Pomocní kuchaři	4,8	24 204
5151 Vedoucí provozu stravovacích, ubytovacích a dalších zařízení	4,8	35 025
51511 Vedoucí provozu školních jídelen a menz	3,3	35 757
51512 Vedoucí provozu v ubytování, stravování,pohostinství (kr. školních jídelen, menz)	0,9	32 945
5153 Správci objektů	9,3	27 569
5164 Chovatelé a ošetřovatelé zvířat v zařízeních určených pro chov a příbuzní pracovníci	0,7	32 179
5230 Pokladníci a prodavači vstupenek a jízdenek	1,0	31 438
52302 Pokladníci v organizacích	0,6	33 012
5312 Asistenti pedagogů	14,3	31 642
53121 Asistenti učitelů	9,3	31 367
53122 Asistenti vychovatelů	4,9	32 267
5321 Ošetřovatelé a pracovníci v sociálních službách v oblasti pobytové péče	21,1	36 914
53211 Ošetřovatelé v oblasti pobytové péče	2,1	37 209
53212 Pracovníci přímé obslužné péče v oblasti pobytové péče	16,6	36 879
5322 Ošetřovatelé a prac.sociálních služeb v obl. ambulantních,terénních služeb,domácí péče	2,2	33 110
53222 Pracovníci přímé obslužné péče ambulantních,terénních služeb,pečovatelé dom. péče	1,6	33 123
5329 Pracovníci osobní péče ve zdravotní a sociální oblasti jinde neuvedení	12,4	36 358
53295 Sanitáři	9,3	34 423
53296 Řidiči vozidel zdravotnické záchranné služby	1,8	55 977
5411 Příslušníci HZS ČR a hasiči ostatních jednotek požární ochrany	9,1	51 104
54111 Příslušníci v jednotkách požární ochrany HZS ČR	6,9	50 296
54112 Příslušníci operačních středisek HZS ČR	0,6	54 232
5412 Policisté	7,5	48 738
54125 Strážníci	7,3	48 769
5413 Pracovníci vězeňské služby	6,4	46 463
5414 Pracovníci ostrahy a bezpečnostních agentur	2,6	26 702
54141 Vrátní	1,8	25 564
54142 Pracovníci ostrahy, strážní	0,7	30 892
6111 Pěstitelé zemědělských plodin	0,1	24 406
6113 Zahradníci a pěstitelé v zahradnických školkách	1,1	28 704
61131 Zahradníci pro pěstování zahradních rostlin	0,7	28 535
61132 Zahradníci krajináři	0,1	33 188
6121 Chovatelé hospodářských zvířat (kromě drůbeže)	0,2	32 892
61211 Chovatelé a ošetřovatelé koní	0,1	31 505

Hrubý měsíční plat podle podskupin a kategorií zaměstnání CZ-ISCO

diferenciace hrubého měsíčního platu				hrubý měsíční plat				placená doba
1. decil	1. kvartil	3. kvartil	9. decil	průměr	z toho			
Kč/měs	Kč/měs	Kč/měs	Kč/měs		Kč/měs	odměny	příplatky	náhrady
					%	%	%	
26 825	29 585	36 971	42 257	34 159	9,0	11,2	11,3	173,6
33 156	37 370	50 295	58 015	45 100	13,5	17,4	11,0	174,1
31 429	35 238	45 744	53 094	41 600	10,3	15,6	11,7	173,8
31 751	34 936	44 354	51 708	40 494	10,7	15,7	11,7	173,8
33 097	36 393	49 747	59 864	44 534	3,3	15,5	10,4	174,0
29 402	33 019	45 060	52 342	40 108	12,9	13,6	10,9	173,9
31 091	34 739	42 086	46 274	38 655	9,7	13,8	12,0	173,5
22 064	23 851	29 280	33 184	27 099	12,2	8,2	10,1	173,9
22 728	24 485	29 933	33 945	27 748	12,2	8,4	10,1	173,9
20 908	22 334	26 697	29 767	24 928	12,2	7,4	10,1	173,9
23 344	29 037	39 963	45 033	34 933	13,5	13,3	10,1	173,8
22 977	29 601	40 222	44 589	35 102	15,8	11,5	9,9	173,5
25 787	29 280	38 292	44 699	34 323	7,9	17,4	10,9	174,2
21 961	24 020	32 436	37 390	28 887	13,3	9,8	9,8	174,1
25 823	28 454	36 796	41 324	33 229	7,3	21,8	10,3	174,6
25 266	28 041	35 495	39 841	32 364	8,5	14,3	10,7	174,1
26 707	29 379	36 712	40 316	33 507	9,1	13,9	10,9	174,0
27 050	29 290	34 529	37 873	32 179	10,7	4,8	17,1	173,9
26 879	29 107	34 018	36 886	31 753	11,3	2,4	17,4	173,9
27 388	29 632	35 630	39 504	32 965	9,7	8,9	16,7	173,8
30 335	33 413	40 388	43 865	37 113	6,1	19,3	11,6	167,6
29 944	33 125	41 338	46 292	37 710	4,8	20,2	11,3	170,0
30 330	33 386	40 278	43 537	36 990	6,3	19,5	11,6	167,0
27 739	30 122	36 300	40 383	33 682	7,0	12,6	11,1	173,5
27 646	30 042	36 239	39 775	33 473	6,7	12,6	11,2	173,6
27 444	30 977	43 536	54 187	38 608	4,3	21,9	11,1	174,0
26 842	29 740	40 034	45 019	35 347	4,5	20,1	11,1	173,7
48 444	52 522	61 124	68 180	57 247	2,6	29,3	11,0	179,2
40 020	44 565	58 210	65 279	52 098	7,9	23,1	13,0	165,6
39 815	44 258	56 792	63 049	50 907	7,2	24,6	12,6	165,1
42 675	47 553	60 724	68 696	55 185	8,9	14,8	14,9	165,6
36 728	42 521	55 275	62 027	49 233	6,1	32,1	10,7	169,8
37 243	42 708	55 305	62 084	49 417	6,1	32,2	10,7	169,8
36 050	40 755	53 507	60 946	47 965	2,5	17,3	15,7	172,0
20 627	23 253	31 169	36 154	27 867	7,0	20,5	9,9	173,0
20 366	22 641	28 678	32 744	26 117	7,4	18,6	9,8	172,6
22 946	26 197	34 981	42 383	31 793	6,5	24,4	10,0	174,1
20 458	21 773	26 436	29 039	24 781	9,6	6,3	11,0	174,8
22 778	25 502	33 265	38 017	29 784	9,8	14,3	10,6	176,0
23 369	25 564	32 603	37 202	29 632	10,2	12,8	10,6	175,5
23 940	26 984	38 954	44 569	33 779	10,4	19,8	10,7	179,1
27 239	29 701	36 274	39 990	33 379	11,4	18,4	9,7	183,3
27 514	29 550	36 274	39 729	33 161	11,7	17,8	9,7	183,1

Hrubý měsíční plat podle podskupin a kategorií zaměstnání CZ-ISCO

podskupina zaměstnání / kategorie zaměstnání CZ-ISCO	počet zaměstnanců	hrubý měsíční plat
	tis. osob	medián Kč/měs
6210 Kvalifikovaní pracovníci v lesnictví a příbuzných oblastech	0,3	33 628
62101 Kvalifikovaní pracovníci pro pěstění a ošetřování lesa	0,1	32 613
62102 Kvalifikovaní pracovníci pro těžbu dřeva	0,1	35 902
7112 Zedníci, kamnáři, dlaždiči a montéři suchých staveb	0,5	30 863
71121 Zedníci (kromě zedníků ohnivzdorného zdiva)	0,5	30 929
7115 Tesaři a stavební truhláři	0,1	31 749
71151 Tesaři	0,1	31 879
7119 Ostatní řemeslníci a kvalifikovaní pracovníci hlavní stavební výroby	0,8	30 367
71191 Stavební údržbáři budov a inženýrských děl	0,3	31 357
71194 Stavební montéři (kromě montérů suchých staveb)	0,3	28 557
71195 Kvalifikovaní stavební dělníci hlavní stavební výroby	0,2	32 835
7126 Instalatéři, potrubáři, stavební zámečníci a stavební klempíři	0,5	32 376
71261 Stavební instalatéři	0,2	31 727
71263 Instalatéři vodovodů	0,1	32 671
71264 Instalatéři ústředního topení	0,1	34 844
71266 Stavební zámečníci	0,0	33 204
7131 Malíři (včetně stavebních lakýrníků a natěračů), tapetáři	0,1	29 812
71311 Malíři interiérů	0,1	29 970
7222 Nástrojáři a příbuzní pracovníci	2,0	31 307
72222 Zámečníci strojů	0,1	31 402
72223 Provozní zámečníci, údržbáři	1,9	31 243
7231 Mechanici a opraváři motorových vozidel	0,6	32 994
72311 Mechanici a opraváři osobních automobilů	0,2	30 569
72312 Mechanici a opraváři nákladních automobilů	0,3	35 284
7233 Mechanici a opraváři zemědělských, průmyslových a jiných strojů a zařízení	0,2	32 399
72334 Mechanici a opraváři zemědělských a lesnických strojů a zařízení	0,0	31 000
7311 Výrobci, mechanici a opraváři přesných přístrojů a zařízení	0,1	35 914
73112 Výrobci, mechanici a opraváři měřicích a regulačních zařízení (kromě elektro)	0,0	37 164
7317 Tradiční zpracovatelé dřeva, proutí a příbuzných materiálů	0,1	31 688
73172 Umělečtí truhláři a řezbáři	0,1	31 688
7319 Pracovníci v oblasti uměleckých a tradičních řemesel jinde neuvedení	0,1	32 663
73191 Pracovníci zhotovující umělecké výrobky z kovů	0,0	33 046
7323 Pracovníci konečné úpravy tisku a vazači knih	0,0	28 811
7411 Stavební a provozní elektrikáři	0,6	34 742
7412 Elektromechanici	0,4	32 759
74121 Elektromechanici elektrických zařízení (kromě zařízení v dopravních prostředcích)	0,1	33 199
74123 Provozní elektromechanici	0,3	32 457
7413 Montéři a opraváři elektrických vedení	0,0	34 503
7421 Mechanici a opraváři elektronických přístrojů	0,1	41 673
7522 Truhláři (kromě stavebních) a pracovníci v příbuzných oborech	0,2	32 134
7531 Krejčí, kožešníci a kloboučníci	0,3	28 883
75311 Krejčí	0,3	28 883
7533 Švadleny, šičky, vyšivači a pracovníci v příbuzných oborech	0,3	27 347

Hrubý měsíční plat podle podskupin a kategorií zaměstnání CZ-ISCO

diferenciace hrubého měsíčního platu				hrubý měsíční plat				placená doba
1. decil	1. kvartil	3. kvartil	9. decil	průměr	z toho			
Kč/měs	Kč/měs	Kč/měs	Kč/měs		Kč/měs	odměny	příplatky	náhrady
					%	%	%	
25 901	29 184	38 602	43 418	34 266	8,2	18,5	10,8	175,0
23 956	28 124	36 670	39 882	32 716	9,1	17,4	10,5	174,5
27 175	30 952	39 911	44 091	35 616	6,5	20,8	11,7	175,5
25 733	27 841	34 036	36 835	31 269	8,2	15,2	10,8	175,1
25 889	27 938	34 192	37 196	31 334	8,2	15,2	10,8	175,1
26 779	30 076	34 926	40 184	32 555	8,3	16,4	10,9	176,2
26 036	28 770	35 316	41 539	32 209	7,1	15,9	11,1	176,7
24 974	27 305	34 615	39 538	31 557	7,9	15,6	10,6	176,4
25 296	27 798	34 876	39 337	31 744	8,5	16,6	11,2	174,4
24 562	25 923	31 281	35 992	29 531	7,1	13,3	10,4	176,2
26 569	29 061	37 974	44 057	34 421	8,0	17,2	10,2	178,9
27 685	29 736	36 161	40 521	33 610	7,7	18,0	10,3	176,9
28 004	29 586	34 542	39 276	32 821	6,5	17,8	10,4	175,7
27 641	30 059	37 812	45 303	34 446	8,2	19,4	10,6	177,6
26 361	31 110	38 002	45 693	35 188	8,5	18,9	10,2	178,9
26 793	30 120	36 006	38 776	32 873	7,8	18,0	10,0	177,7
24 642	27 398	33 011	36 875	30 535	6,9	14,1	10,4	176,8
24 642	27 398	33 691	36 875	30 573	6,9	13,8	10,4	176,9
24 769	28 024	35 407	39 934	32 045	8,8	16,2	10,3	175,3
25 933	28 473	34 743	39 321	32 032	6,7	16,4	11,4	175,9
24 707	27 944	35 398	39 934	31 999	8,9	16,2	10,2	175,1
28 178	30 212	36 908	41 306	33 969	7,8	17,7	10,9	174,6
26 005	28 791	33 036	39 364	31 732	5,4	15,0	10,7	176,0
30 132	32 287	37 963	40 493	35 475	9,0	20,3	11,0	173,4
26 278	28 520	36 891	42 475	33 669	8,7	17,9	10,7	176,5
25 287	27 967	33 619	35 487	30 760	8,9	14,7	10,7	175,5
29 493	32 970	43 285	51 328	37 896	7,9	21,0	10,3	178,7
31 694	33 336	46 196	52 856	40 045	6,5	23,5	9,7	181,1
28 042	29 371	34 839	38 464	32 494	6,9	10,2	10,1	176,0
28 042	29 406	34 500	38 464	32 549	7,0	10,0	10,2	175,6
27 361	29 817	34 561	38 323	32 764	5,0	11,7	10,6	174,7
28 264	29 854	35 027	38 323	32 986	5,6	11,4	11,0	174,8
23 261	25 323	31 718	36 889	29 923	9,2	9,5	11,0	175,8
28 441	31 154	40 788	46 699	36 401	6,9	21,4	10,4	178,2
27 797	30 200	37 318	43 068	34 196	7,4	17,3	10,3	175,6
28 332	31 289	35 983	42 301	34 259	7,9	15,8	11,0	175,4
27 547	29 900	37 631	43 209	34 210	7,2	17,9	10,0	175,6
30 190	31 573	38 385	49 095	36 460	8,6	21,3	9,6	178,2
32 085	34 891	46 192	49 194	41 079	6,9	22,0	9,4	186,4
27 515	29 530	35 558	40 012	32 946	10,0	15,0	11,2	174,8
24 493	26 831	30 751	33 184	28 891	5,5	7,2	10,3	175,1
24 493	26 890	30 838	33 184	28 898	5,6	7,2	10,3	175,2
22 486	24 810	29 779	32 139	27 420	9,0	12,9	10,7	174,8

Hrubý měsíční plat podle podskupin a kategorií zaměstnání CZ-ISCO

podskupina zaměstnání / kategorie zaměstnání CZ-ISCO	počet zaměstnanců	hrubý měsíční plat
	tis. osob	medián Kč/měs
8157 Obsluha strojů v prádelnách a čistírnách	1,1	24 825
8182 Obsluha parních turbin, kotlů a příbuzných zařízení	0,6	32 760
81822 Obsluha kotlů na vytápění, ohřivačů a výměníků (kromě obsluhy kotlů lodí a lokomotiv)	0,5	32 023
8189 Obsluha stacionárních strojů a zařízení jinde neuvedená	0,4	33 298
81891 Obsluha zařízení ve vodárenství a vodohospodářství (včetně čistíren vody)	0,4	33 439
8322 Řidiči osobních a malých dodávkových automobilů, taxikáři	2,6	34 082
83221 Řidiči osobních a malých dodávkových automobilů (kr.taxi,zdrav.dopr.sluzby)	2,0	32 104
83223 Řidiči zdravotnické dopravní služby	0,6	40 779
8331 Řidiči autobusů, trolejbusů a tramvají	0,4	43 402
83311 Řidiči autobusů v městské hromadné dopravě	0,3	44 005
83312 Řidiči autobusů v dálkové přepravě osob	0,1	36 325
8332 Řidiči nákladních automobilů, tahačů a speciálních vozidel	4,6	37 714
83321 Řidiči nákladních automobilů (kromě tahačů)	3,3	38 516
83323 Řidiči popelářských vozů	0,1	34 052
83324 Řidiči silničních úklidových vozidel	0,3	32 147
8341 Řidiči a obsluha zemědělských a lesnických strojů	0,6	31 402
83411 Řidiči a obsluha zemědělských strojů	0,5	31 371
8342 Obsluha železničních, zemních a příbuzných strojů a zařízení	0,1	33 138
83422 Obsluha zemních a příbuzných strojů	0,1	33 307
8344 Obsluha vysokozdvížných a jiných vozíků a skladníci	0,5	28 203
83443 Skladníci, obsluha manipulačních vozíků	0,5	28 232
9112 Uklízeči a pomocníci v hotelích, administrativních, průmyslových a jiných objektech	24,4	22 279
91121 Uklízeči a pomocníci v administrativních objektech	3,5	21 533
91122 Uklízeči a pomocníci ve zdravotnických a sociálních zařízeních	4,2	24 247
91123 Uklízeči a pomocníci v ubytovacích a vzdělávacích zařízeních	14,5	21 977
91127 Uklízeči prodejních prostor	0,4	23 587
9121 Pracovníci pro ruční praní a žehlení	0,5	24 360
9333 Pomocní manipulační pracovníci (kromě výroby)	1,0	26 790
93331 Pomocní skladníci	0,3	27 126
93333 Pomocní pracovníci obchodního provozu	0,3	27 328
9412 Pomocníci v kuchyni	1,4	23 887
9613 Uklízeči veřejných prostranství, čističi kanalizací a příbuzní pracovníci	8,0	23 174
96131 Uklízeči veřejných prostranství	6,8	22 424
9622 Pomocní pracovníci údržby budov a souvisejících prostor	1,2	27 910

Hrubý měsíční plat podle podskupin a kategorií zaměstnání CZ-ISCO

diferenciace hrubého měsíčního platu				hrubý měsíční plat				placená doba
1. decil	1. kvartil	3. kvartil	9. decil	průměr	z toho			
Kč/měs	Kč/měs	Kč/měs	Kč/měs		Kč/měs	odměny	příplatky	náhrady
					%	%	%	
21 002	22 750	27 876	30 210	25 643	9,7	14,1	11,0	174,0
24 424	28 202	37 798	43 675	33 561	5,6	22,7	9,7	176,2
24 273	27 942	37 180	41 833	32 952	5,5	22,0	9,7	176,0
26 132	29 406	37 612	41 454	33 810	6,1	21,7	9,9	177,2
26 213	29 538	37 272	41 358	33 789	6,1	21,5	9,8	177,3
25 934	28 961	42 100	51 133	36 453	7,5	20,2	9,9	182,0
25 263	28 113	39 132	49 548	34 883	8,9	19,4	10,0	181,3
31 160	35 441	47 253	53 169	41 633	3,8	22,6	9,5	184,1
34 661	40 299	47 044	52 007	43 446	8,7	14,3	11,1	209,2
39 175	41 498	48 151	52 247	44 923	9,1	13,8	10,7	213,9
28 426	31 114	42 360	45 480	36 449	6,3	17,1	13,9	187,0
29 542	33 934	40 346	42 578	36 978	8,4	24,6	10,4	174,9
30 904	35 389	40 877	43 031	37 849	8,3	25,9	10,4	174,6
27 754	29 523	36 839	39 294	33 702	7,0	18,0	11,2	177,8
25 009	28 306	35 332	40 186	32 452	8,8	19,0	10,8	176,7
25 509	28 075	35 378	38 737	31 852	9,3	17,4	10,4	176,2
25 509	28 055	35 249	38 922	31 845	9,3	17,3	10,3	176,2
26 343	29 030	38 406	43 103	34 214	7,8	19,6	11,2	176,2
26 343	29 030	38 406	43 039	33 971	8,0	19,4	11,1	176,3
23 919	25 814	30 841	33 784	28 828	7,2	14,8	11,3	175,5
23 919	25 813	30 841	33 805	28 826	7,2	14,8	11,3	175,5
19 293	20 579	24 473	27 256	22 970	11,5	8,2	10,1	174,1
18 761	19 820	23 719	26 341	22 290	9,1	8,9	10,6	173,6
20 141	21 817	27 155	31 449	25 105	8,2	15,5	10,7	175,3
19 375	20 550	23 703	25 685	22 354	13,7	5,0	9,8	173,8
17 939	20 790	26 929	29 978	24 207	9,9	13,5	10,3	174,2
20 193	21 927	26 373	28 567	24 640	10,1	12,1	10,8	173,4
20 968	23 841	30 091	33 707	27 187	7,4	15,0	10,3	176,1
22 822	25 269	30 147	33 915	27 930	7,3	12,7	10,5	175,3
20 916	23 841	30 004	32 493	27 023	7,2	17,1	10,4	176,6
20 447	21 843	26 528	30 476	24 754	11,0	9,0	10,1	175,0
16 923	18 821	28 493	32 943	24 298	7,4	12,5	10,3	174,9
16 819	18 510	27 841	32 406	23 777	7,3	11,9	10,4	174,8
20 704	23 894	32 331	37 635	28 643	9,3	13,7	10,2	175,1

Základní informace o měsíční odpracované a neodpracované době

Průměrná měsíční odpracovaná doba 138,4 hod/měs

z toho přesčas 1,9 hod/měs

Diferenciace

1. decil - 10 % měsíčních odpracovaných dob menších než 120,8 hod/měs

1. kvartil - 25 % měsíčních odpracovaných dob menších než 132,1 hod/měs

Medián - 50 % měsíčních odpracovaných dob menších než 141,3 hod/měs

3. kvartil - 25 % měsíčních odpracovaných dob větších než 148,3 hod/měs

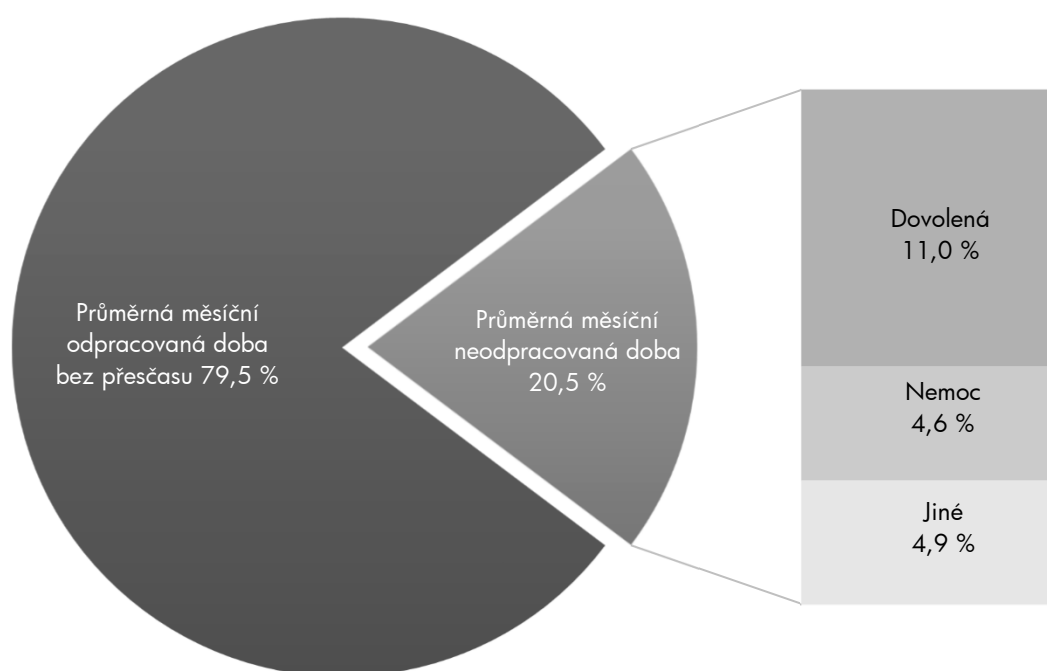
9. decil - 10 % měsíčních odpracovaných dob větších než 153,0 hod/měs

Průměrná měsíční neodpracovaná doba 35,3 hod/měs

z toho dovolená 19,0 hod/měs

z toho nemoc 7,8 hod/měs

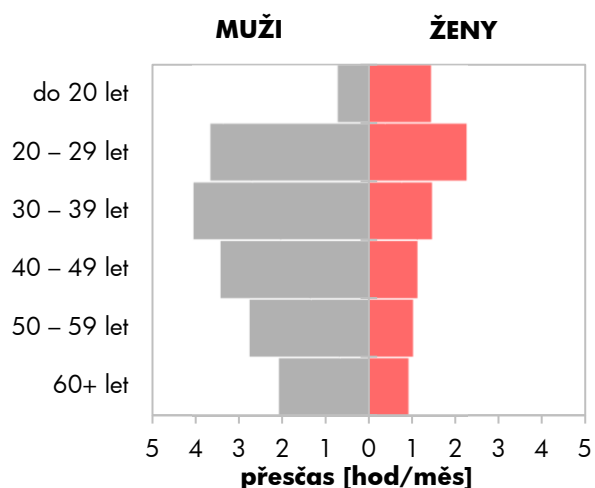
Struktura fondu pracovní doby



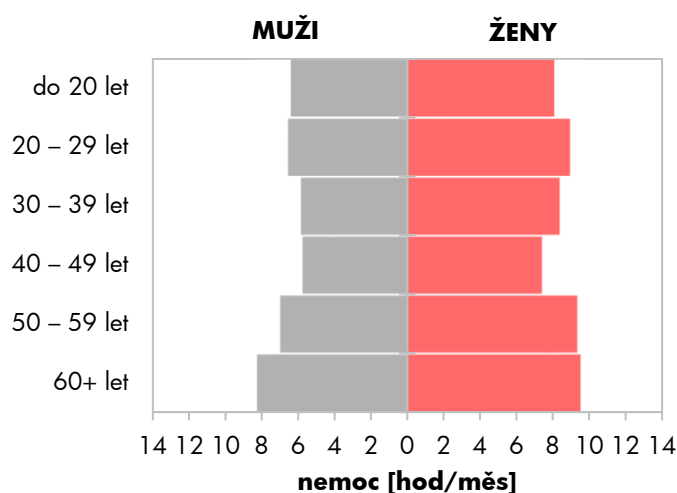
Měsíční odpracovaná a neodpracovaná doba podle pohlaví a věku

pohlaví/ věková skupina	počet zaměst. tis. osob	odpracovaná doba		neodpracovaná doba		
		celkem hod/měs	z toho přesčas hod/měs	celkem hod/měs	z toho	
					dovolená hod/měs	nemoc hod/měs
CELKEM - platová sféra ČR	695,8	138,4	1,9	35,3	19,0	7,8
do 20 let	0,4	144,8	1,1	28,4	13,8	7,4
20 – 29 let	59,6	138,9	2,8	35,1	19,2	7,9
30 – 39 let	117,3	137,4	2,5	36,8	19,3	7,3
40 – 49 let	220,4	138,8	1,8	34,7	19,0	6,9
50 – 59 let	212,4	138,4	1,5	35,1	18,8	8,7
60 a více let	85,5	138,3	1,3	35,5	18,8	9,0
MUŽI	227,9	141,0	3,2	32,8	18,4	6,5
do 20 let	0,2	144,7	0,7	29,0	15,0	6,4
20 – 29 let	24,5	141,2	3,6	32,6	18,6	6,5
30 – 39 let	48,2	140,9	4,0	33,2	18,8	5,8
40 – 49 let	68,3	141,0	3,4	32,6	18,6	5,8
50 – 59 let	56,5	141,2	2,7	32,5	18,1	7,0
60 a více let	30,1	140,7	2,1	33,7	18,0	8,2
ŽENY	467,9	137,1	1,2	36,5	19,2	8,5
do 20 let	0,3	144,9	1,4	28,0	13,0	8,0
20 – 29 let	35,1	137,3	2,3	36,8	19,6	8,9
30 – 39 let	69,1	135,0	1,5	39,3	19,7	8,3
40 – 49 let	152,1	137,8	1,1	35,6	19,2	7,4
50 – 59 let	155,9	137,3	1,0	36,0	19,0	9,3
60 a více let	55,4	137,1	0,9	36,4	19,2	9,5

Přesčas podle pohlaví a věku



Nemoc podle pohlaví a věku



Měsíční odpracovaná a neodpracovaná doba podle vzdělání

stupeň dosaženého vzdělání (KKOV)		počet zaměst. tis. osob	odpracovaná doba		neodpracovaná doba		
			celkem hod/měs	z toho přesčas hod/měs	celkem hod/měs	z toho	
						dovolená hod/měs	nemoc hod/měs
Základní a nedokončené	A-C	19,8	138,6	2,3	35,5	15,7	13,3
Střední bez maturity	D,E,H,J	100,5	139,4	1,8	34,5	16,3	11,2
Střední s maturitou	K-M	258,9	138,5	1,9	34,4	18,4	8,3
Vyšší odborné a bakalářské	N,P,R	83,4	138,1	2,4	35,0	19,1	7,1
Vysokoškolské	T,V	215,9	138,0	1,7	36,6	21,0	5,5
Neuvedeno		17,3	136,1	1,2	37,6	21,0	7,3
CELKEM - platová sféra ČR		695,8	138,4	1,9	35,3	19,0	7,8

Měsíční odpracovaná a neodpracovaná doba podle krajů

kraj NUTS3		počet zaměst. tis. osob	odpracovaná doba		neodpracovaná doba		
			celkem hod/měs	z toho přesčas hod/měs	celkem hod/měs	z toho	
						dovolená hod/měs	nemoc hod/měs
CZ010	Hlavní město Praha	133,7	142,0	3,4	33,2	18,1	7,1
CZ020	Středočeský	62,0	137,3	1,3	36,3	19,9	7,7
CZ031	Jihočeský	38,2	136,5	0,9	36,7	19,5	7,8
CZ032	Plzeňský	36,7	138,3	2,4	35,6	19,4	8,3
CZ041	Karlovarský	16,1	137,4	1,7	35,6	19,6	7,4
CZ042	Ústecký	49,3	137,3	1,2	35,8	19,3	8,0
CZ051	Liberecký	23,8	137,5	1,0	35,5	19,6	7,6
CZ052	Královéhradecký	36,5	137,2	2,0	36,7	19,0	7,9
CZ053	Pardubický	30,4	136,7	0,7	36,5	19,4	7,8
CZ063	Vysočina	33,6	138,2	1,8	35,2	18,6	8,0
CZ064	Jihomoravský	85,4	138,4	1,7	35,0	19,0	7,8
CZ071	Olomoucký	44,5	137,7	1,3	35,7	19,1	8,1
CZ072	Zlínský	29,7	136,9	0,9	35,8	18,3	8,2
CZ080	Moravskoslezský	76,3	137,2	1,7	35,7	18,8	8,8
CELKEM - platová sféra ČR		695,8	138,4	1,9	35,3	19,0	7,8

Měsíční odpracovaná a neodpracovaná doba podle státního občanství

státní občanství		počet zaměst. tis. osob	odpracovaná doba		neodpracovaná doba		
			celkem	z toho přesčas	celkem	z toho	
		hod/měs	hod/měs	hod/měs	dovolená hod/měs	nemoc hod/měs	
CZ	Česko	685,4	138,2	1,8	35,3	19,0	7,9
SK	Slovensko	5,8	149,0	9,4	32,0	18,0	6,3
UA	Ukrajina	2,9	150,1	6,1	27,6	15,3	5,2
RU	Ruská federace	0,3	146,5	6,8	31,8	18,8	5,8
PL	Polsko	0,2	140,0	2,4	35,1	19,4	7,6
BG	Bulharsko	0,1	146,8	5,9	31,9	18,0	7,4
	Ostatní	1,1	143,4	4,2	33,9	19,3	6,9
CELKEM - platová sféra ČR		695,8	138,4	1,9	35,3	19,0	7,8

Měsíční odpracovaná a neodpracovaná doba podle sekcí ekonomických činností CZ-NACE

sekce CZ-NACE		počet zaměst. tis. osob	odpracovaná doba		neodpracovaná doba		
			celkem	z toho přesčas	celkem	z toho	
		hod/měs	hod/měs	hod/měs	dovolená hod/měs	nemoc hod/měs	
A	Zemědělství, lesnictví a rybníkářství	0,7	145,4	4,9	32,9	16,1	10,1
B	Těžba a dobývání						
C	Zpracovatelský průmysl						
D	Výroba a rozvod elektřiny, plynu, tepla						
E	Zásobování vodou, činnosti s odpady	3,8	142,9	3,2	33,2	15,1	11,4
F	Stavebnictví						
G	Obchod, opravy motorových vozidel						
H	Doprava a skladování	7,6	141,5	2,8	33,2	16,3	9,0
I	Ubytování, stravování a pohostinství	3,4	141,4	0,9	32,7	16,7	9,7
J	Informační a komunikační činnosti	0,2	149,0	0,6	23,9	14,7	3,4
K	Peněžnictví a pojišťovnictví						
L	Činnosti v oblasti nemovitostí	1,1	146,5	1,1	28,5	11,6	5,6
M	Profesní, vědecké a technické činnosti	3,3	144,9	1,0	29,1	16,6	3,7
N	Administrativní a podpůrné činnosti	0,5	144,2	4,5	33,7	16,0	10,8
O	Veřejná správa, obrana, sociální zabezp.	282,6	139,1	1,5	33,8	17,0	7,9
P	Vzdělávání	221,1	133,8	0,2	40,0	23,4	6,9
Q	Zdravotní a sociální péče	146,0	142,1	5,3	32,6	17,1	9,3
R	Kulturní, zábavní a rekreační činnosti	24,6	145,5	0,9	28,7	15,5	6,5
S	Ostatní činnosti	0,7	148,4	2,1	31,0	17,7	9,7
CELKEM - platová sféra ČR		695,8	138,4	1,9	35,3	19,0	7,8

Měsíční odpracovaná a neodpracovaná doba podle hlavních tříd a tříd zaměstnání CZ-ISCO

hlavní třída / třída zaměstnání CZ-ISCO	počet zaměst.	odpracovaná doba		neodpracovaná doba		
		celkem	z toho přesčas	celkem	z toho	
					dovolená	nemoc
tis. osob	hod/měs	hod/měs	hod/měs	hod/měs	hod/měs	
D Manuální pracovníci	144,1	139,9	2,2	33,2	16,0	11,1
T Nemanuální pracovníci	551,6	138,0	1,8	35,8	19,7	7,0
manuální pracovníci - zaměstnanci s převážně manuálním charakterem práce (hlavní třída CZ-ISCO 6-9, vybraná zaměstnání hl. třídy 5)						
nemanuální pracovníci - zaměstnanci s převážně nemanuálním charakterem práce (hlavní třída CZ-ISCO 1-4, vybraná zaměstnání hl. třídy 5)						
0 Zaměstnanci v ozbrojených silách	26,7	135,1	0,4	43,7	19,6	8,0
01 Generálové a důstojníci v ozbrojených silách	7,1	136,7	0,4	41,2	19,4	5,6
02 Poddůstojníci v ozbrojených silách	9,1	132,9	0,2	46,7	19,7	10,8
03 Ostatní zaměstnanci v ozbrojených silách	10,4	135,9	0,5	42,7	19,6	7,0
1 Řídící pracovníci	30,9	141,2	0,7	32,4	20,9	3,5
11 Nejvyšší státní úředníci, nejvyšší představitelé společností	3,1	145,1	0,2	28,4	16,4	3,9
12 Řídící prac.správy podniku, obchod., admin. a pod. činností	5,5	144,9	0,3	29,0	16,1	4,3
13 Řídící pracovníci výroby, IT, vzdělávání a příbuzných oborů	21,2	139,3	0,8	34,1	23,1	3,1
14 Řídící prac.ubyt.,strav.služeb,obchodu,ost.řídící pracovníci	1,0	148,5	0,8	25,8	15,8	3,7
2 Specialisté	223,8	136,5	1,7	38,5	22,6	6,1
21 Specialisté v oblasti vědy a techniky	10,7	142,9	0,8	31,3	16,4	5,2
22 Specialisté v oblasti zdravotnictví	28,8	151,6	11,7	30,5	17,7	6,0
23 Specialisté v oblasti výchovy a vzdělávání	142,0	131,1	0,1	42,7	25,9	6,3
24 Specialisté v obchodní sféře a veřejné správě	22,0	142,3	0,3	31,7	16,3	5,8
25 Specialisté v oblasti ICT	3,8	144,4	0,8	29,8	16,3	5,1
26 Specialisté obl. právní, sociální, kulturní a příbuz.oblastí	16,3	142,7	0,2	31,3	16,9	6,1
3 Techničtí a odborní pracovníci	186,8	139,8	2,4	32,5	17,0	7,9
31 Techničtí a odborní pracovníci v oblasti vědy a techniky	12,5	141,1	1,2	32,7	16,2	8,7
32 Odborní pracovníci v oblasti zdravotnictví	34,5	141,7	6,2	31,8	17,2	8,7
33 Odborní pracovníci v obchodní sféře a veřejné správě	124,4	138,8	1,7	32,7	17,1	7,6
34 Odborní pracovníci v obl.práva,kultury,sportu,příbuz.oborech	11,7	141,1	0,6	33,0	16,3	7,9
35 Technici v oblasti ICT	3,4	145,2	1,3	29,5	16,3	5,4
4 Úředníci	41,0	141,3	0,5	32,4	15,7	7,7
41 Všeobecní admin.pracovníci,sekretáři,pracovníci zadávání dat	15,0	141,2	0,4	32,5	16,3	8,1
42 Pracovníci informačních služeb,na přepážkách,v příb.oborech	2,2	140,2	1,5	33,0	15,7	9,2
43 Úředníci pro zpracování číselných údajů a v logistice	5,8	143,5	0,8	30,1	15,8	6,3
44 Ostatní úředníci	18,1	140,8	0,3	33,0	15,2	7,6

**Měsíční odpracovaná a neodpracovaná doba
podle hlavních tříd a tříd zaměstnání CZ-ISCO**

hlavní třída / třída zaměstnání CZ-ISCO		počet zaměst. tis. osob	odpracovaná doba		neodpracovaná doba		
			celkem hod/měs	z toho přesčas hod/měs	celkem hod/měs	z toho	
						dovolená hod/měs	nemoc hod/měs
5	Pracovníci ve službách a prodeji	123,2	137,2	2,3	34,5	17,5	10,3
51	Pracovníci v oblasti osobních služeb	39,8	141,3	0,7	32,8	15,8	10,2
52	Pracovníci v oblasti prodeje	1,4	143,2	1,3	31,3	15,6	8,8
53	Pracovníci osob.péče ve vzdělávání,zdravotnictví,příbuz.obl.	54,5	133,5	2,3	37,6	18,8	11,5
54	Pracovníci v oblasti ochrany a ostrahy	27,5	138,3	4,6	30,8	17,3	8,2
6	Kvalifikovaní pracovníci v zemědělství,lesnictví a rybářství	1,8	141,6	2,7	34,7	15,8	11,7
61	Kvalifikovaní pracovníci v zemědělství	1,5	141,2	2,8	35,3	16,0	12,4
62	Kvalifikovaní pracovníci v lesnictví, rybářství a myslivosti	0,3	143,5	1,9	31,4	14,9	8,0
7	Řemeslníci a opraváři	7,9	143,4	2,9	32,4	15,8	9,7
71	Řemeslníci,kvalif.pracovníci na stavbách(kromě elektrikářů)	2,2	143,0	2,8	33,1	15,7	10,5
72	Kovodělníci,strojírenští dělníci,pracovníci v příb.oborech	3,0	143,3	2,3	31,8	15,8	9,1
73	Pracovníci v obl.uměleckých a tradičních řemesel, polygrafie	0,3	144,8	2,2	31,0	15,6	8,3
74	Pracovníci v oboru elektroniky a elektrotechniky	1,2	144,8	5,4	32,5	16,0	9,6
75	Zpracovatelé potravin,dřeva,textilu,pracovníci příbuz.oborů	1,1	142,5	1,9	32,9	16,0	10,4
8	Obsluha strojů a zařízení, montéři	11,9	144,8	5,5	32,8	15,8	9,9
81	Obsluha stacionárních strojů a zařízení	2,3	143,2	3,1	31,9	15,0	9,7
83	Řidiči a obsluha pojezdých zařízení	9,4	145,1	6,1	33,1	16,0	9,9
9	Pomocní a nekvalifikovaní pracovníci	41,8	140,3	1,1	34,1	15,5	11,9
91	Uklízeči a pomocníci	26,9	139,9	0,8	34,2	15,7	11,8
92	Pomocní pracovníci v zemědělství, lesnictví a rybářství	0,4	144,1	3,3	33,6	15,6	12,9
93	Pomocní pracovníci těžby,staveb.,výroby,dopravy a příb.ob.	1,5	141,0	2,5	34,6	15,6	12,1
94	Pomocní pracovníci při přípravě jídla	1,6	139,9	1,6	35,0	15,5	12,0
96	Pracovníci s odpady a ostatní pomocní pracovníci	11,4	141,2	1,5	33,6	15,0	11,9
CELKEM - platová sféra ČR		695,8	138,4	1,9	35,3	19,0	7,8

**Měsíční odpracovaná a neodpracovaná doba
podle podskupin a kategorií zaměstnání CZ-ISCO**

podskupina zaměstnání / kategorie zaměstnání CZ-ISCO	počet zaměst. tis. osob	odpracovaná doba		neodpracovaná doba		
		celkem hod/měs	z toho přesčas hod/měs	celkem hod/měs	z toho	
					dovolená hod/měs	nemoc hod/měs
0110 Generálové a důstojníci v ozbrojených silách	7,1	136,7	0,4	41,2	19,4	5,6
01102 Vyšší důstojníci v ozbrojených silách	2,5	135,3	0,3	41,7	19,3	5,2
01103 Nižší důstojníci v ozbrojených silách	4,5	137,4	0,5	40,9	19,4	5,9
0210 Poddůstojníci v ozbrojených silách	9,1	132,9	0,2	46,7	19,7	10,8
0310 Ostatní zaměstnanci v ozbrojených silách	10,4	135,9	0,5	42,7	19,6	7,0
03101 Praporčíci v ozbrojených silách	8,8	135,5	0,6	43,1	19,6	6,9
1112 Nejvyšší státní úředníci	2,0	144,8	0,1	29,0	16,2	4,1
11123 Nejvyšší státní úředníci ústředních státních orgánů	0,4	145,8	0,3	28,0	16,2	2,6
11125 Nejvyšší státní úředníci veřejné správy(kr.ústř.stát.orgánů)	1,1	143,2	0,1	30,8	16,2	5,6
1113 Představitelé samosprávy	0,2	144,4	0,3	29,1	15,9	5,7
1120 Nejvyšší představitelé společností (kromě zájm. a příb.org.)	0,9	145,7	0,2	27,3	17,0	3,1
11201 Nejvyšší představitelé velkých společností a institucí	0,4	145,9	0,2	27,3	17,5	2,8
11202 Nejvyšší představitelé středních společností a institucí	0,4	145,0	0,2	27,5	16,5	3,3
1211 Řídicí pracovníci v oblasti financí (kr.fin.,pojišť.služeb)	1,4	145,0	0,4	28,1	16,0	4,0
12111 Ekonomičtí a finanční náměstci (ředitelé)	0,3	147,3	0,3	26,5	15,8	3,2
12112 Řídicí pracovníci ekonomiky, financí (kr.fin.,pojišť.služeb)	0,9	144,4	0,5	28,4	16,2	4,2
12113 Řídicí pracovníci v oblasti účetnictví a kontrolingu	0,2	143,9	0,2	29,5	15,4	4,4
1212 Řídicí pracovníci v oblasti lidských zdrojů	0,7	143,4	0,3	32,4	16,3	6,0
12122 Řídicí pracovníci v oblasti personální	0,2	144,6	0,5	29,8	16,2	3,9
12123 Řídicí pracovníci v oblasti zaměstnanosti	0,4	142,8	0,2	34,4	16,6	7,0
1219 Ostatní řídicí pracovníci správy podniku a pod. činnosti	2,4	144,7	0,4	29,2	16,1	4,6
12192 Řídicí pracovníci hospodaření s majetkem státu a organizací	0,6	145,0	0,4	28,8	16,2	4,4
12196 Řídicí prac.zahr.vztahů a služeb, vnitř.věcí státu a reg.rozvoje	0,4	143,8	0,4	30,4	15,9	5,3
1221 Řídicí pracovníci v obchodu, marketingu a v příb. oblastech	0,2	146,8	0,4	27,0	16,7	3,2
1223 Řídicí pracovníci v oblasti výzkumu a vývoje	0,2	145,7	0,2	27,9	16,5	3,4
1311 Řídicí pracovníci v zemědělství, lesnictví a příb. oborech	0,6	146,7	0,5	26,9	16,0	2,8
13112 Řídicí pracovníci v zemědělství a zahradnictví	0,2	146,8	0,5	27,1	17,0	2,7
13115 Řídicí pracovníci v oblasti životního prostředí	0,3	146,1	0,2	27,4	15,9	3,0
1323 Řídicí pracovníci ve stavebnictví a zeměměřičtví	0,2	144,8	0,2	28,7	15,8	5,3
1324 Řídicí pracovníci v dopravě, logistice a příbuzných oborech	0,4	146,0	1,6	28,5	16,2	4,2
13243 Řídicí pracovníci v oblasti dopravy	0,3	145,5	1,4	28,6	16,2	4,4
1330 Řídicí pracovníci v oblasti ICT	0,4	148,0	1,1	27,1	15,9	2,8
13302 Řídicí pracovníci v oblasti inf. technolog. a činnosti	0,3	149,7	1,2	25,8	15,6	2,2
1341 Řídicí pracovníci v oblasti péče o děti	4,0	136,9	0,1	36,6	26,0	3,6
13411 Řídicí prac.předškol.výchovy (kr.žáků se spec.vzděl.potřeb.)	2,9	136,5	0,1	37,0	26,0	3,8
13413 Řídicí pracovníci v oblasti mimoškolní výchovy	0,3	139,4	0,2	33,9	25,6	2,0
1342 Řídicí pracovníci v oblasti zdravotnictví	1,3	150,5	6,2	29,0	18,0	3,9
13422 Primáři v oblasti zdravotnictví	0,4	158,1	12,6	27,9	18,6	3,0
13424 Vrchní sestry v oblasti zdravotnictví	0,5	146,0	2,6	29,8	18,1	4,5
1343 Řídicí pracovníci v oblasti péče o seniory	0,5	143,4	0,2	30,4	15,6	6,8
1344 Řídicí pracovníci v sociální oblasti (kromě péče o seniory)	0,9	144,1	0,4	30,5	17,6	5,3
13441 Řídicí pracovníci důchod., nemoc., sociálních a jiných dávek	0,6	145,2	0,5	30,1	16,2	6,1
13442 Řídicí pracovníci pobytových soc. služeb (kr.péče o seniory)	0,3	141,4	0,1	32,1	20,7	4,2

**Měsíční odpracovaná a neodpracovaná doba
podle podskupin a kategorií zaměstnání CZ-ISCO**

podskupina zaměstnání / kategorie zaměstnání CZ-ISCO	počet zaměst. tis. osob	odpracovaná doba		neodpracovaná doba		
		celkem hod/měs	z toho přesčas hod/měs	celkem hod/měs	z toho	
					dovolená hod/měs	nemoc hod/měs
1345 Řídící pracovníci v oblasti vzdělávání	9,9	136,8	0,1	36,9	26,1	2,3
13451 Řídící pracovníci na ZŠ	6,2	136,8	0,1	36,9	26,3	2,2
13452 Řídící pracovníci na SŠ	1,9	136,1	0,1	37,7	26,3	2,6
1349 Řídící pracovníci knihoven, muzeí, práva a bezpečnosti apod.	2,9	139,3	2,0	29,5	18,0	3,8
13491 Řídící pracovníci knihoven, muzeí a v příbuzných oblastech	0,4	146,9	0,2	26,1	16,1	3,9
13492 Řídící pracovníci obrany, bezpečnosti státu, požární ochrany	1,8	138,2	3,0	30,0	18,5	4,5
13494 Řídící pracovníci v právní oblasti	0,2	140,5	0,1	30,3	17,2	2,8
1412 Řídící pracovníci v oblasti stravovacích služeb	0,2	147,6	0,3	26,4	16,1	3,9
14125 Řídící pracovníci ve školních jídelnách	0,2	147,4	0,2	26,2	16,6	3,6
1431 Řídící pracovníci kultury, vydavatelství, sportu, zábavy	0,4	150,5	0,9	23,9	15,5	2,7
1439 Řídící pracovníci CK, nemovitostí, osob., oprav. aj. služeb	0,3	146,9	0,7	27,5	15,6	4,8
2131 Biologové, botanici, zoologové a příbuzní specialisté	1,3	144,9	3,3	31,8	18,2	4,7
2132 Specialisté v zemědělství, lesnictví, rybářství a vod.hosp.	1,6	142,9	0,2	30,5	16,0	5,1
2133 Specialisté ochrany životního prostředí (kr.přúm.ekologie)	1,8	143,0	0,2	30,6	15,7	4,7
2141 Specialisté v oblasti průmysl.inženýrství a příbuz.oblastech	1,4	141,9	0,3	32,3	15,9	5,7
2211 Praktičtí lékaři	1,3	162,8	21,5	30,6	17,7	5,3
22111 Praktičtí lékaři pro dospělé	1,0	158,7	19,3	31,7	18,0	5,3
2212 Lékaři specialisté	10,1	164,0	20,4	29,5	18,2	4,0
22121 Lékaři v interních oborech	1,9	161,3	18,1	30,1	18,6	4,5
22122 Lékaři v chirurgických oborech	1,2	169,0	24,7	28,5	18,3	3,2
22128 Lékaři bez atestace (kromě oborů praktického lékařství)	2,2	168,5	23,6	29,3	17,0	3,8
2221 Všeobecné sestry se specializací	12,4	144,3	7,3	30,2	17,5	7,3
22211 Staniční sestry (kromě sester v oblasti porodní asistence)	2,7	147,8	6,2	29,8	17,9	5,7
22212 Sestry pro intenzivní péči (vč. pediatrie a neonatologie)	2,9	145,3	9,9	29,9	17,4	7,5
22214 Sestry pro pediatrii	1,8	141,3	5,2	29,2	16,6	7,7
2263 Specialisté v oblasti ochrany veřejného zdraví	1,1	139,2	0,6	34,9	16,8	5,7
2320 Učitelé odb.předmětů, prakt.vyučování, odb.výcviku, lektori	12,8	131,3	0,1	42,6	25,9	5,5
23201 Učitelé odborných předmětů (kr. žáků se spec.vzděl.potřeb.)	7,1	131,1	0,1	42,7	26,1	5,1
23203 Učitelé odborného výcviku (kr. žáků se spec.vzděl.potřeb.)	4,8	131,1	0,1	42,8	26,0	6,3
2330 Učitelé SŠ (kr.odborných předmětů), konzervatořích, 2.st.ZŠ	45,6	130,7	0,2	43,3	26,2	5,4
23301 Učitelé všeobecně vzdělávacích předmětů na SŠ	17,2	130,7	0,2	43,2	26,4	5,1
23303 Učitelé na 2. stupni ZŠ	27,8	130,6	0,2	43,3	26,2	5,7
2341 Učitelé na 1. stupni ZŠ	26,3	130,8	0,1	43,0	26,2	5,8
23411 Učitelé na 1. stupni ZŠ (kr. v přípravných třídách ZŠ)	26,0	130,8	0,1	43,0	26,2	5,8
2342 Učitelé v oblasti předškolní výchovy	27,0	131,1	0,0	42,6	25,8	8,5
23526 Vychovatelé pro děti se speciálními vzdělávacími potřebami	3,0	133,4	0,7	40,9	26,1	7,9
2354 Lektori a učitelé hudby na ostatních školách	3,2	133,6	0,1	40,5	26,5	3,4
2355 Lektori a učitelé umění na ostatních školách	1,5	134,0	0,1	40,1	26,2	3,3
2359 Spec.pedagog.,vychovatelé (kr.spec.vzděl.potř.),ost.pedagog.	13,8	131,7	0,2	42,2	25,3	7,0
23591 Speciální pedagogové	1,6	131,1	0,1	42,9	25,4	6,3
23593 Vychovatelé (kr.vychovatelů pro osoby se spec.vzděl.potřeb.)	9,7	130,1	0,1	43,8	25,9	7,5
23594 Pedagogové volného času	1,6	137,7	0,6	36,5	24,9	5,0
2411 Specialisté v oblasti účetnictví	3,6	144,9	0,3	29,0	16,0	4,8

**Měsíční odpracovaná a neodpracovaná doba
podle podskupin a kategorií zaměstnání CZ-ISCO**

podskupina zaměstnání / kategorie zaměstnání CZ-ISCO	počet zaměst. tis. osob	odpracovaná doba		neodpracovaná doba		
		celkem hod/měs	z toho přesčas hod/měs	celkem hod/měs	z toho	
					dovolená hod/měs	nemoc hod/měs
24111 Hlavní účetní	1,7	147,4	0,3	26,0	15,7	3,7
24222 Specialisté v oblasti strategie a politiky organizací	15,3	141,5	0,2	32,5	16,4	6,0
24222 Spec. analytici, metodici v obl.politiky firem a veř.správy	2,8	140,1	0,1	35,0	16,6	8,2
24225 Specialisté v obl. hospodaření s majetkem státu a organizací	2,5	141,8	0,1	32,1	16,3	5,9
24227 Specialisté v obl. správy školství, kultury a zdravotnictví	1,6	143,5	0,2	30,1	16,0	4,8
24228 Specialisté v oblasti vnitřních věcí státu a region. rozvoje	1,6	143,4	0,2	31,7	16,5	4,5
2522 Systémoví administrátoři, správci počítačových sítí	1,8	144,2	0,8	29,8	16,3	5,1
2612 Asistenti soudců a příbuzní pracovníci	2,1	143,5	0,0	30,1	16,6	7,1
26123 Asistenti soudců	1,2	145,4	0,0	28,1	16,4	5,4
2619 Podnik.právnicki, právníci legislativci a os.spec.v obl.práva	3,1	141,4	0,1	32,6	16,1	6,1
26195 Podnikoví právníci	1,2	141,3	0,1	32,9	16,2	6,1
2621 Specialisté archiváři,kurátoři a správci památkových objektů	1,7	143,5	0,2	30,2	16,1	6,1
2634 Psychologové	1,5	134,6	0,3	39,6	22,5	6,3
2635 Specialisté v sociální oblasti	2,8	138,5	0,4	35,4	16,5	8,4
26351 Sociální prac.spec. a další spec.v soc. obl.ve veřejné správě	1,4	138,3	0,4	35,7	16,2	8,3
2652 Hudebníci, zpěváci a skladatelé	1,9	150,2	0,0	24,5	16,7	3,5
3112 Stavební technici	3,1	141,1	0,4	32,5	15,8	7,8
31124 Stavební technici přípravy a realizace investic, inženýringu	1,1	141,5	0,2	32,0	15,7	6,9
3118 Technici kartografové,zeměměřiči,pracovníci v příbuz.oborech	3,2	139,2	0,0	34,2	16,6	11,6
3119 Technici v ost.obor.(textil.,kožed',polygraf., dřev.apod)	2,8	142,2	2,6	31,2	16,1	8,1
31198 Technici bezp. práce, ochrany zdraví, racionalizace výroby	1,4	141,3	3,0	30,5	16,2	8,6
3211 Technici a asistenti pro obsluhu lékařských zařízení	1,5	150,1	13,3	34,0	19,4	7,7
32112 Radiologičtí asistenti	1,2	149,7	13,6	34,3	19,6	8,1
3212 Odborní laboranti, laboratorní asistenti v obl.zdravotnictví	3,0	144,3	7,8	34,9	18,7	8,5
32121 Zdravotní laboranti	2,8	144,3	8,0	35,0	18,7	8,6
3221 Všeobecné sestry bez specializace	19,6	140,4	5,1	31,1	16,9	9,0
32211 Všeobecné sestry bez specializace (kr.dětských sester)	19,2	140,4	5,1	31,2	16,9	9,0
3222 Porodní asistentky bez specializace	0,6	141,8	6,2	28,7	16,2	8,1
3255 Odborní pracovníci v oblasti rehabilitace	1,0	138,5	0,7	35,5	16,9	10,3
3256 Praktické sestry	2,9	140,1	6,0	30,9	16,3	9,6
3257 Asistenti ochrany veřejného zdraví	1,0	135,4	0,8	38,6	17,3	10,1
3258 Zdravotničtí záchranáři	3,2	148,5	13,9	28,6	18,3	6,2
3313 Odborní pracovníci účetnictví, ekonomiky, personalistiky	16,4	143,1	0,3	30,8	16,0	6,1
33131 Odborní účetní všeobecní	6,3	144,3	0,2	29,4	16,1	5,5
33132 Odborní účetní mzdoví	2,0	144,0	0,7	30,2	15,4	5,5
33133 Odborní účetní finanční a investiční	2,5	142,7	0,2	31,0	16,2	6,6
33137 Odborní pracovníci kalkulací, cen, nákladů a rozpočtů	1,3	140,4	0,2	34,5	15,7	8,0
33138 Odborní pracovníci v oblasti personalistiky, ekonomové práce	0,9	143,2	0,5	31,2	16,0	5,6
3333 Odborní pracovníci úřadů práce a pracovních agentur	2,8	139,4	0,1	36,8	16,5	10,4
3339 Obchod.,reklamační ref.,prac.propag.a reklamy,ost.zprostřed.	1,0	144,2	1,1	30,3	15,7	6,9
3341 Vedoucí v oblasti administrativních agend	3,3	143,2	0,2	30,4	15,8	5,7
3342 Odborní administrativní pracovníci v právní oblasti	2,7	140,2	0,2	33,4	16,6	9,6
3343 Odborní pracovníci v administrativě a správě organizace	30,8	140,5	0,5	32,8	16,3	7,4

**Měsíční odpracovaná a neodpracovaná doba
podle podskupin a kategorií zaměstnání CZ-ISCO**

podskupina zaměstnání / kategorie zaměstnání CZ-ISCO	počet zaměst. tis. osob	odpracovaná doba		neodpracovaná doba		
		celkem hod/měs	z toho přesčas hod/měs	celkem hod/měs	z toho	
					dovolená hod/měs	nemoc hod/měs
33431 Odborní asistenti v administrativě	6,7	141,4	0,3	32,1	16,0	7,2
33432 Odborní pracovníci hospodářské správy	6,3	140,3	0,5	32,6	16,7	7,0
33433 Odborní pracovníci organizace a řízení	3,0	140,3	0,2	33,4	15,2	6,9
33436 Odbor.prac.zahr.vztahů a služeb,vnitř.věcí státu a reg.rozvoje	3,2	137,8	1,4	34,4	17,2	8,7
33437 Odborní pracovníci správy školství, kultury a zdravotnictví	1,6	142,9	0,3	31,3	16,2	6,1
3351 Pracovníci Celní správy ČR	3,5	131,5	1,3	33,1	18,2	1,3
3352 Pracovníci veřejné správy v oblasti daní	11,2	135,3	0,0	38,1	16,3	9,9
3353 Pracovníci veřejné správy v oblasti sociálních, jiných dávek	9,0	139,2	0,3	35,0	16,2	11,6
3354 Pracovníci veřejné správy vydávající různá povolení	1,7	138,7	0,2	34,9	16,5	8,7
3355 Policejní inspektoři, komisaři a radové Policie ČR	38,4	136,2	4,6	31,1	18,9	7,2
33551 Inspektoři Policie ČR	16,6	137,7	4,9	29,8	18,6	8,4
33552 Vrchní inspektoři Policie ČR	9,0	136,3	4,3	30,6	19,0	6,5
33553 Komisaři Policie ČR	6,6	134,3	4,6	32,9	19,3	6,1
33554 Vrchní komisaři Policie ČR	4,5	133,6	4,5	33,6	19,3	6,5
33555 Radové Policie ČR	1,7	135,2	4,2	31,8	19,5	5,4
3359 Pracovníci veřejné správy v oblasti státních regulací j.n.	1,8	141,4	0,6	34,1	16,1	7,9
3411 Odborní pracovníci v právní obl.,bezpečnosti,příbuz.oborech	1,2	142,5	2,8	33,1	16,4	8,4
3412 Odborní pracovníci v sociální oblasti	7,7	139,4	0,4	34,5	16,3	8,7
34121 Sociální prac. a ost. odborní prac. v soc.obl. ve veřejné správě	3,5	138,9	0,4	35,8	16,1	9,4
34124 Sociální pracovníci péče o seniory (kr.péče o zdr.postiž.)	1,0	140,4	0,2	32,8	16,0	8,4
3511 Technici provozu ICT, technici programátoři	1,2	144,3	1,5	29,9	16,4	6,1
3513 Technici počítačových sítí a systémů	1,1	144,4	0,9	30,4	16,6	5,3
4110 Všeobecní administrativní pracovníci	10,9	141,6	0,4	32,2	16,3	7,7
4120 Sekretáři (všeobecní)	2,1	141,6	0,2	32,0	16,1	7,0
4131 Pracovníci pro zpracování textů, písaři	1,8	138,8	0,1	34,7	16,7	11,8
41312 Písaři	1,7	138,8	0,1	34,7	16,8	11,8
4132 Pracovníci pro zadávání dat	0,2	140,8	0,5	32,9	16,6	8,4
4214 Inkasisté pohledávek a příbuzní pracovníci	0,4	135,4	0,0	38,0	16,4	8,2
4223 Operátoři telefonních panelů	0,2	138,7	3,9	34,2	15,5	13,1
4225 Pracovníci v informačních kancelářích	0,5	140,8	0,8	32,4	15,3	9,2
4226 Recepční (kr.recepčních v hotelích, ubytovacích zařízeních)	0,4	140,3	2,4	32,5	15,5	11,3
4229 Pracovníci informačních služeb j.n.	0,2	141,5	1,0	33,1	15,7	8,4
4311 Úředníci v oblasti účetnictví	3,0	144,2	0,2	29,1	15,6	5,8
43111 Účetní všeobecní	2,1	144,8	0,2	28,6	15,7	5,5
43112 Účetní finanční a investiční	0,3	144,8	0,2	28,0	14,8	5,4
4312 Úředníci v oblasti statistiky, finančnictví a pojišťovnictví	0,6	139,7	0,2	33,7	16,3	9,1
43122 Úředníci v oblasti financí	0,2	140,8	0,2	33,0	16,5	6,9
4313 Mzdoví účetní	0,6	145,1	0,6	28,6	15,8	4,7
4321 Úředníci ve skladech	0,7	142,0	0,6	32,0	16,2	6,8
4323 Pracovníci v dopravě a přepravě	0,9	143,7	3,6	30,2	15,9	6,5
43233 Provozní technici v dopravě	0,3	143,0	1,6	30,5	16,1	6,7
4411 Knihovníci	4,0	142,2	0,4	31,7	15,1	8,0
4412 Pracovníci poštovního provozu (kromě úředníků na přepážkách)	0,3	140,1	0,3	33,3	16,1	9,6

**Měsíční odpracovaná a neodpracovaná doba
podle podskupin a kategorií zaměstnání CZ-ISCO**

podskupina zaměstnání / kategorie zaměstnání CZ-ISCO	počet zaměst. tis. osob	odpracovaná doba		neodpracovaná doba		
		celkem hod/měs	z toho přesčas hod/měs	celkem hod/měs	z toho	
					dovolená hod/měs	nemoc hod/měs
4415 Pracovníci evidence dat a archivů	2,1	139,0	0,2	34,6	16,3	9,7
4416 Personální referenti	1,0	143,8	0,7	30,4	16,3	5,8
4419 Úředníci správy škol., kult., zdravot., vnitř. věcí státu a ost.	10,7	140,4	0,3	33,4	15,0	7,2
44191 Úředníci vnitřních věcí státu a regionálního rozvoje	2,2	139,6	0,4	34,2	15,9	8,1
44192 Úředníci zahraničních vztahů a služeb	0,7	147,2	0,5	26,8	16,4	3,2
44193 Úředníci v oblasti správy školství, kultury a zdravotnictví	1,0	142,5	0,5	31,5	16,1	6,3
44194 Úředníci v oblasti správy průmyslu a dopravy	0,5	138,1	0,0	35,4	15,9	8,3
5120 Kuchaři (kromě šéfkuchařů), pomocní kuchaři	22,4	139,4	0,6	34,5	15,8	11,7
51201 Kuchaři (kromě šéfkuchařů)	17,1	139,8	0,6	34,1	15,9	11,4
51203 Pomocní kuchaři	5,2	138,1	0,5	35,8	15,5	12,7
5151 Vedoucí provozu stravovacích, ubytovacích a dalších zařízení	5,0	144,3	0,5	29,5	15,9	6,8
51511 Vedoucí provozu školních jídelen a menz	3,4	144,3	0,1	29,3	16,1	6,3
51512 Vedoucí provozu ubyt., strav., pohostinství (kr. škol. jídelen)	0,9	143,0	1,2	31,2	16,2	8,2
5153 Správci objektů	9,8	143,3	0,7	30,8	15,9	8,6
5164 Chovatelé, ošetřovatelé zvířat v zaříz. pro chov, příbuz. prac.	0,7	143,2	2,0	31,4	16,2	9,0
5230 Pokladníci a prodavači vstupenek a jízdenek	1,0	143,0	1,0	31,1	15,7	8,1
52302 Pokladníci v organizacích	0,6	141,7	0,6	32,2	16,0	8,5
5312 Asistenti pedagogů	15,4	127,7	0,1	46,2	25,1	8,9
53121 Asistenti učitelů	10,0	126,9	0,0	47,1	25,3	8,8
53122 Asistenti vychovatelů	5,3	129,2	0,3	44,7	24,8	9,0
5321 Ošetřovatelé a prac. sociálních služeb v obl. pobytové péče	23,0	133,0	1,4	34,6	16,0	13,1
53211 Ošetřovatelé v oblasti pobytové péče	2,3	135,2	4,1	34,5	16,4	12,8
53212 Pracovníci přímé obslužné péče v oblasti pobytové péče	18,2	132,7	1,1	34,3	15,7	13,1
5322 Ošetřovatelé a prac. soc. služeb v obl. ambul. služeb, dom. péče	2,4	137,2	1,2	36,2	16,0	14,0
53222 Prac. přímé obslužné péče ambul. služeb, pečovatelé dom. péče	1,8	137,1	1,3	36,4	15,9	14,2
5329 Sanitáři, laboratorní pracovníci, ost. prac. ve zdrav. a soc. obl.	13,3	140,2	6,6	33,4	17,0	11,2
53295 Sanitáři	10,0	139,4	5,7	33,9	16,7	11,8
53296 Řidiči vozidel zdravotnické záchranné služby	1,8	149,8	15,7	28,8	18,8	6,6
5411 Příslušníci HZS ČR, hasiči ostatních jednotek požární ochrany	9,4	138,4	2,8	27,2	18,6	6,0
54111 Příslušníci v jednotkách požární ochrany HZS ČR	7,2	139,1	2,5	25,9	18,8	5,8
54112 Příslušníci operačních středisek HZS ČR	0,6	136,6	2,4	29,0	18,9	7,3
5412 Policisté	8,0	137,6	3,3	32,0	15,4	9,6
54125 Strážníci	7,8	137,6	3,3	32,0	15,4	9,7
5413 Pracovníci vězeňské služby	6,8	137,0	8,8	34,6	18,8	8,7
5414 Pracovníci ostrahy a bezpečnostních agentur	2,8	142,1	4,3	30,6	15,1	10,2
54141 Vrátní	1,9	141,6	3,3	30,9	15,2	10,4
54142 Pracovníci ostrahy, strážní	0,7	144,4	7,0	29,4	15,0	9,0
6111 Pěstitelé zemědělských plodin	0,1	138,3	1,0	36,5	16,3	13,7
6113 Zahradníci a pěstitelé v zahradnických školkách	1,2	140,1	2,4	35,7	16,0	12,3
61131 Zahradníci pro pěstování zahradních rostlin	0,7	140,5	2,0	35,0	16,3	11,4
61132 Zahradníci krajináři	0,1	138,5	4,8	40,0	15,8	16,3
6121 Chovatelé hospodářských zvířat (kromě drůbeže)	0,2	148,0	7,7	34,5	15,5	14,2
61211 Chovatelé a ošetřovatelé koní	0,1	146,4	6,9	35,9	15,2	16,1

**Měsíční odpracovaná a neodpracovaná doba
podle podskupin a kategorií zaměstnání CZ-ISCO**

podskupina zaměstnání / kategorie zaměstnání CZ-ISCO	počet zaměst. tis. osob	odpracovaná doba		neodpracovaná doba		
		celkem hod/měs	z toho přesčas hod/měs	celkem hod/měs	z toho	
					dovolená hod/měs	nemoc hod/měs
6210 Kvalifikovaní pracovníci v lesnictví a příbuzných oblastech	0,3	143,5	1,9	31,4	14,9	8,1
62101 Kvalifikovaní pracovníci pro pěstění a ošetřování lesa	0,1	144,6	1,6	29,9	15,2	6,4
62102 Kvalifikovaní pracovníci pro těžbu dřeva	0,1	140,2	3,1	35,1	14,5	11,1
7112 Zedníci, kamnáři, dlaždiči a montéři suchých staveb	0,6	139,0	1,9	35,9	15,2	13,6
71121 Zedníci (kromě zedníků ohnivzdorného zdiva)	0,5	139,3	2,0	35,7	15,2	13,4
7115 Tesaři a stavební truhláři	0,1	141,0	2,6	35,0	15,5	12,0
71151 Tesaři	0,1	139,6	2,8	36,9	15,6	13,5
7119 Kvalifik. staveb. dělníci, staveb. údržbáři budov, montéři apod.	0,9	144,3	2,8	31,9	16,0	9,3
71191 Stavební údržbáři budov a inženýrských děl	0,3	141,3	1,4	33,0	15,0	9,4
71194 Stavební montéři (kromě montérů suchých staveb)	0,3	146,7	1,7	29,4	16,3	8,1
71195 Kvalifikovaní stavební dělníci hlavní stavební výroby	0,2	144,1	5,3	34,3	16,6	11,0
7126 Instalatéři, potrubáři, stavební zámečníci a stavební klempíři	0,5	145,1	3,6	31,6	15,9	8,4
71261 Stavební instalatéři	0,2	144,2	2,4	31,3	16,5	7,2
71263 Instalatéři vodovodů	0,1	144,5	4,6	32,9	15,8	10,8
71264 Instalatéři ústředního topení	0,1	145,5	5,6	33,0	14,8	8,4
71266 Stavební zámečníci	0,0	148,6	3,7	29,0	15,5	7,3
7131 Malíři (vč. stavebních lakýrníků a natěračů), tapetáři	0,1	142,6	2,9	33,9	15,9	11,8
71311 Malíři interiérů	0,1	143,3	3,0	33,4	15,9	11,3
7222 Nástrojáři a příbuzní pracovníci	2,1	144,2	2,2	31,0	15,6	8,9
72222 Zámečníci strojů	0,1	141,9	3,3	33,8	16,7	8,7
72223 Provozní zámečníci, údržbáři	2,0	144,2	2,2	30,9	15,6	9,0
7231 Mechanici a opraváři motorových vozidel	0,6	140,9	2,3	33,5	16,4	9,3
72311 Mechanici a opraváři osobních automobilů	0,2	144,0	3,2	31,8	16,6	8,1
72312 Mechanici a opraváři nákladních automobilů	0,3	138,5	1,5	34,7	16,3	10,3
7233 Mechanici a opraváři zeměděl., průmysl. a j. strojů, zařízení	0,2	143,7	3,4	32,6	16,4	8,7
72334 Mechanici a opraváři zeměděl. a lesnických strojů a zařízení	0,0	141,3	2,1	33,9	16,0	10,9
7311 Výrobci, mechanici, opraváři přesných přístrojů a zařízení	0,1	147,2	6,3	31,3	16,1	6,8
73112 Výrobci, mechanici, opraváři měř., regul. zařízení (kr. elektro)	0,0	151,7	9,5	29,3	15,8	5,1
7317 Tradiční zpracovatelé dřeva, proutí a příbuzných materiálů	0,1	146,5	1,7	29,7	16,1	8,9
73172 Umělečtí truhláři a řezbáři	0,1	145,5	1,1	30,2	16,3	9,2
7319 Umělečtí kováři, zámečníci, kameníci, štukatéři apod. prac.	0,1	143,9	0,9	30,7	16,2	8,8
73191 Pracovníci zhotovující umělecké výrobky z kovů	0,1	142,7	0,8	32,0	15,9	10,6
7323 Pracovníci konečné úpravy tisku a vazačí knih	0,0	141,9	1,2	34,0	12,9	9,9
7411 Stavební a provozní elektrikáři	0,6	145,7	6,0	32,2	16,3	9,1
7412 Elektromechanici	0,4	141,3	3,3	34,1	15,7	11,2
74121 Elektromechanici elektrických zařízení (kr. v dopr. prostřed.)	0,1	143,3	2,7	32,0	16,3	7,5
74123 Provozní elektromechanici	0,3	140,6	3,6	34,9	15,5	12,7
7413 Montéři a opraváři elektrických vedení	0,0	147,7	4,4	30,3	14,7	9,0
7421 Mechanici a opraváři elektronických přístrojů	0,1	156,5	14,6	29,3	16,8	6,6
7522 Truhláři (kr. stavebních) a pracovníci v příbuzných oborech	0,2	140,1	1,7	34,5	16,0	10,7
7531 Krejčí, kožešníci a kloboučníci	0,4	142,6	0,6	32,4	16,0	10,7
75311 Krejčí	0,3	142,5	0,6	32,5	16,0	10,8
7533 Švadleny, šičky, vyšivači a pracovníci v příbuzných oborech	0,3	140,0	1,2	34,7	16,2	11,7

**Měsíční odpracovaná a neodpracovaná doba
podle podskupin a kategorií zaměstnání CZ-ISCO**

podskupina zaměstnání / kategorie zaměstnání CZ-ISCO	počet zaměst.	odpracovaná doba		neodpracovaná doba		
		celkem	z toho přesčas	celkem	z toho	
	tis. osob	hod/měs	hod/měs	hod/měs	dovolená hod/měs	nemoc hod/měs
8157 Obsluha strojů v prádelnách a čistírnách	1,2	138,1	0,7	35,9	15,7	12,5
8182 Obsluha parních turbín, kotlů a příbuzných zařízení	0,6	149,9	5,8	26,2	13,9	5,1
81822 Obsluha kotlů na vytápění, výměníků (kr. kotlů lodí, lokomotiv)	0,6	150,0	5,5	25,7	13,5	4,8
8189 Obsluha stacionárních strojů a zařízení j.n.	0,5	147,3	5,6	29,6	14,7	8,9
81891 Obsluha zařízení ve vodáren. a vodohospod.(vč.čistíren vody)	0,4	147,8	5,7	29,3	14,5	8,8
8322 Řidiči osobních a malých dodávkových automobilů, taxikáři	2,7	151,1	9,9	30,4	15,9	8,1
83221 Řidiči osobních a malých dodávkových automobilů	2,0	150,0	7,9	30,9	16,1	7,9
83223 Řidiči zdravotnické dopravní služby	0,6	154,5	16,4	28,7	15,5	8,5
8331 Řidiči autobusů, trolejbusů a tramvají	0,4	173,0	18,0	36,1	15,5	8,0
83311 Řidiči autobusů v městské hromadné dopravě	0,3	178,7	19,1	35,3	15,3	7,6
83312 Řidiči autobusů v dálkové přepravě osob	0,1	146,1	12,9	40,1	16,5	9,8
8332 Řidiči nákladních automobilů, tahačů a speciálních vozidel	5,0	140,5	3,9	34,1	16,1	11,0
83321 Řidiči nákladních automobilů (kromě tahačů)	3,7	140,0	4,0	34,3	16,2	11,1
83323 Řidiči popelářských vozů	0,1	144,8	3,7	32,7	16,4	10,6
83324 Řidiči silničních úklidových vozidel	0,4	141,9	3,0	34,6	15,5	12,0
8341 Řidiči a obsluha zemědělských a lesnických strojů	0,6	143,3	3,1	32,7	15,6	10,3
83411 Řidiči a obsluha zemědělských strojů	0,6	143,6	3,2	32,4	15,6	10,1
8342 Obsluha železničních, zemních a příbuzných strojů a zařízení	0,1	141,3	3,5	34,6	16,6	10,6
83422 Obsluha zemních a příbuzných strojů	0,1	141,1	3,4	34,9	16,6	10,8
8344 Obsluha vysokozdvížných a jiných vozíků a skladníci	0,6	140,6	2,4	34,8	16,4	9,9
83443 Skladníci, obsluha manipulačních vozíků	0,6	141,1	2,4	34,3	16,5	9,3
9112 Uklízeči a pomocníci v hotelích, admin., průmysl. a j. objektech	26,4	139,9	0,8	34,2	15,6	11,8
91121 Uklízeči a pomocníci v administrativních objektech	3,8	138,6	0,4	35,0	15,7	12,3
91122 Uklízeči a pomocníci ve zdravotnických, sociálních zařízeních	4,6	138,4	2,3	36,8	15,7	14,5
91123 Uklízeči a pomocníci v ubytovacích a vzdělávacích zařízeních	15,6	140,5	0,3	33,4	15,7	10,9
91127 Uklízeči prodejních prostor	0,4	138,9	0,6	35,3	16,1	12,4
9121 Pracovníci pro ruční praní a žehlení	0,5	139,1	0,3	34,4	16,0	11,7
9333 Pomocní manipulační pracovníci (kromě výroby)	1,1	141,2	2,7	34,7	15,8	12,1
93331 Pomocní skladníci	0,3	142,4	1,7	32,8	16,4	8,8
93333 Pomocní pracovníci obchodního provozu	0,3	140,0	3,2	36,3	16,1	13,4
9412 Pomocníci v kuchyni	1,5	139,8	1,6	35,2	15,5	12,2
9613 Uklízeči veřejných prostranství, čističi kanalizací	8,7	140,9	1,4	34,0	15,0	12,2
96131 Uklízeči veřejných prostranství	7,3	140,7	1,4	34,1	14,9	12,4
9622 Pomocní pracovníci údržby budov a souvisejících prostor	1,3	142,5	1,8	32,5	15,5	10,6



Technický popis

Dodatek – Technický popis šetření

Technický popis šetření přibližuje metodické postupy používané při zpracování platové sféry Informačního systému o průměrném výdělků (ISPV-PLS). Popis je rozdělen do čtyř hlavních kapitol: koncepce šetření, vstupní údaje, nejdůležitější sledované ukazatele a definice vybraných pojmů.

1. Koncepce šetření

Kapitola popisuje základní soubor šetření a strukturu statistického souboru.

1.1 Hrubý měsíční plat

Základním souborem ISPV-PLS je soubor ekonomických subjektů, definovaný registrem organizací RARIS informačního prezentačního systému ÚFIS spravovaným Ministerstvem financí. ÚFIS obsahuje informace z účetního a finančního výkaznictví organizačních složek státu, kapitol státního rozpočtu, státních příspěvkových organizací, státních fondů, územních samosprávných celků a jimi zřizovaných příspěvkových organizací v ČR (viz www.info.mfcr.cz/ufis). Ekonomické subjekty, které přísluší do platové sféry, odměňují platem podle zákoníku práce, zákona o státní službě, zákona o platu v rozpočtových organizacích, podle zákona o vojácích z povolání a zákona o služebním poměru příslušníků bezpečnostních sborů. Statistické šetření ISPV pro platovou sféru využívá dat Informačních systémů o platech a služebním příjmu provozovaných Ministerstvem financí (viz www.mfcr.cz/isp).

1.2. Struktura souboru ISPV-PLS

Statistické šetření ISPV-PLS pro platovou sféru za rok 2022 zahrnuje 13 335 ekonomických subjektů, které představují 749 tisíc pracovních úvazků (viz tabulka 1).

Soubor ISPV platové sféry	
Počet ekonomických subjektů	13 335
Počet úvazků	749 tisíc

Tabulka 1

Z hlediska odvětvové skladby (podle klasifikace CZ-NACE) představují platovou sféru ISPV-PLS zejména čtyři odvětví národního hospodářství České republiky: odvětví veřejné správy, odvětví vzdělávání, odvětví zdravotní a sociální péče a odvětví kulturní a zábavní činnosti. Z hlediska geografického zachycuje šetření ISPV-PLS celou Českou republiku. Následující tabulky ukazují strukturu souboru ISPV-PLS za rok 2022 z odvětvového a regionálního pohledu.

Odvětvová skladba výběrového souboru ISPV platové sféry

Kód CZ-NACE	Sekce	Počet ES
A	Zemědělství, lesnictví a rybnářství	12
B	Těžba a dobývání	0
C	Zpracovatelský průmysl	0
D	Výroba a rozvod elektřiny, plynu, tepla	0
E	Zásobování vodou, činnosti související s odpady	80
F	Stavebnictví	0
G	Obchod, opravy motorových vozidel	0
H	Doprava a skladování	22
I	Ubytování, stravování a pohostinství	145
J	Informační a komunikační činnosti	9
K	Peněžnictví a pojišťovnictví	0
L	Činnosti v oblasti nemovitostí	34
M	Profesní, vědecké a technické činnosti	38
N	Administrativní a podpůrné činnosti	18
O	Veřejná správa, obrana, sociální zabezpečení	3 891
P	Vzdělávání	7 528
Q	Zdravotní a sociální péče	889
R	Kulturní, zábavní a rekreační činnosti	645
S	Ostatní činnosti	24

Tabulka 2

Regionální skladba výběrového souboru ISPV platové sféry

Kód NUTS 3	Kraj	Počet ES
CZ010	Hlavní město Praha	940
CZ020	Středočeský	1 896
CZ031	Jihočeský	903
CZ032	Plzeňský	755
CZ041	Karlovarský	397
CZ042	Ústecký	1 004
CZ051	Liberecký	671
CZ052	Královéhradecký	818
CZ053	Pardubický	842
CZ063	Vysočina	793
CZ064	Jihomoravský	1 753
CZ071	Olomoucký	981
CZ072	Zlínský	918
CZ080	Moravskoslezský	1 255

Tabulka 3

2. Vstupní údaje

Kapitola popisuje specifika sběru dat pro šetření ISPV-PLS, nejdůležitější vstupní údaje, kvalitu údajů a používané klasifikace a číselníky.

2.1. Sběr dat

Vlastní sběr dat pro ISPV-PLS zabezpečuje Informační systém o platech.

ISPV-PLS přebírá kompletní soubor platové sféry, předzpracovaný pro účely Informačního systému o platech, a provádí na něm specifické kontroly.

2.2. Nejdůležitější vstupní údaje

Šetření ISPV-PLS monitoruje s pololetní periodicitou platovou úroveň a pracovní dobu jednotlivých zaměstnání podle klasifikace CZ-ISCO v České republice.

Hrubý plat je součtem platu za práci, náhrad platu a odměn za pracovní pohotovost, které jsou přímo sbíranými položkami. Šetření ISPV-PLS sleduje i strukturu hrubého měsíčního platu, tj. odměny, příplatky a náhrady.

Šetření ISPV-PLS dále sleduje pracovní dobu zaměstnanců. Vstupní věta o zaměstnanci obsahuje odpracovanou dobu za sledované období, a z ní počet přesčasových hodin. Odpracovaná doba u zaměstnanců odměňovaných měsíčním platem nezahrnuje dobu svátků v jinak pracovních dnech. Věta dále obsahuje celkovou neodpracovanou dobu za sledované období, z ní počet hodin nemoci a dovolené.

2.3. Kvalita údajů

Zjišťované charakteristiky podléhají nevýběrovým chybám, neboť se nejedná o výběrové šetření. Nevýběrové chyby bývají způsobeny především špatnou kvalitou dat předávaných respondenty (neúplné a chybné údaje) do Informačního systému o platu. Při zpracovávání údajů je jejich vliv snižován několikastupňovými kontrolními mechanismy a častými kontakty zpracovatele šetření s respondenty.

2.4. Klasifikace a číselníky

ISPV-PLS používá standardní statistické klasifikace a číselníky (podrobněji popsané na www.czso.cz). Použití platných statistických klasifikací je závazné jak pro orgán vykonávající státní statistickou službu, tak pro zpravodajské jednotky, které poskytují údaje pro statistické zjišťování. ISPV-PLS používá následující klasifikace a číselníky:

CZ-ISCO	Klasifikace zaměstnání; vydáno sdělením ČSÚ č. 206/2010 Sb. ze dne 16. června 2010 o zavedení Klasifikace zaměstnání CZ-ISCO. Poslední aktualizace byla provedena k 1. červenci 2022 sdělením ČSÚ č. 170/2022 Sb. ze dne 16. června 2022 o aktualizaci Klasifikace zaměstnání (CZ ISCO).
CZ-ICSE	Klasifikace postavení v zaměstnání; vydáno sdělením ČSÚ č. 494/2003 Sb. ze dne 18. prosince 2003 o vydání Klasifikace postavení v zaměstnání.
KKOV	Klasifikace kmenových oborů vzdělání; od 1. ledna 2009 převzalo MŠMT gesci za Klasifikaci kmenových oborů vzdělání (KKOV) jako resortní klasifikaci.
LAU 1	Číselník okresů; od 1. ledna 2008 je systém statistické klasifikace územních struktur v České republice rozdělen, v souladu se systémem Eurostatu, na dvě části: klasifikace CZ-NUTS a systém LAU (Local Administrative Units). Evropská klasifikace NUTS končí na úrovni NUTS 3 (v ČR kraje), nižší územní členění je v rámci EU jednotně řešeno systémem LAU (v ČR okresy, Praha se na úrovni LAU dále nečlení).
CZ-NACE	Klasifikace ekonomických činností (CZ-NACE); vydáno sdělením ČSÚ č. 244/2007 Sb. ze dne 18. září 2007 o zavedení Klasifikace ekonomických činností.
CZ-GEONOM	Klasifikace zemí; vydáno sdělením ČSÚ č. 487/2003 Sb. ze dne 18. prosince 2003 o vydání Klasifikace zemí. Poslední aktualizace byla provedena k 1.1. 2021 prováděcím nařízením Komise (EU) č. 2020/1470 ze dne 12. října 2020 o klasifikaci zemí a území pro evropské statistiky mezinárodního obchodu se zbožím a o geografickém členění pro jiné podnikové statistiky.

3. Nejdůležitější sledované ukazatele

Kapitola popisuje nejdůležitější sledované ukazatele, algoritmy jejich výpočtu a kritéria pro zahrnutí zaměstnanců do dalších výpočtů.

3.1. Hrubý měsíční plat

Hrubý plat je v ISPV-PLS definován jako součet platu za práci, náhrad platu a odměny za pracovní pohotovost za sledované období. **Hrubý měsíční plat** zaměstnance se vypočte podle vzorce:

$$\text{HMP} = \frac{\text{PLAT} + \text{NAHRADY} + \text{POHOTOV}}{\text{MESPLAC}_{\text{prep}}}$$

kde:

HMP	je hrubý měsíční plat zaměstnance,
PLAT	je plat za práci zaměstnance v kumulaci za sledované období (vstupní položka věty o zaměstnanci),
NAHRADY	jsou náhrady platu zaměstnance v kumulaci za sledované období (vstupní položka věty o zaměstnanci),
POHOTOV	je odměna za pracovní pohotovost zaměstnance v kumulaci za sledované období (vstupní položka věty o zaměstnanci),
MESPLAC _{prep}	je počet přepočtených placených měsíců zaměstnance, tj. počet měsíců, které zaměstnanec odpracoval nebo za které pobíral náhrady platu (vyjma náhrady za dobu dočasně pracovní neschopnosti).

Počet přepočtených placených měsíců MESPLAC_{prep} je roven počtu kalendářních měsíců (6 při 1. pololetí, 12 při celém roku) v případě, že zaměstnanec s plným pracovním úvazkem po celé sledované období pracoval nebo pobíral náhrady platu (s výjimkou náhrady za dobu dočasně pracovní neschopnosti). Pokud zaměstnanec byl v evidenčním stavu kratší dobu než sledované období, bude jeho počet placených měsíců zkrácen poměrem počtu pracovních dnů v evidenčním stavu a ve sledovaném období. Měl-li zaměstnanec sjednán kratší pracovní úvazek, bude jeho počet placených měsíců zkrácen poměrem kratšího a plného úvazku. Podobně se počet placených měsíců zkrátí, pokud zaměstnanec měl tzv. neplacenou absenci (např. neplacené volno, nemoc, ošetřování člena rodiny).

Při výpočtu charakteristik hrubého měsíčního platu (např. medián, průměr) za určitou skupinu zaměstnanců vstupuje každý zaměstnanec do výpočtu s váhou, odpovídající počtu jeho placených měsíců za sledované období (tzv. váha placené doby). Tedy zaměstnanec,

kteřý byl zaměstnán jen část období (nebo měl kratší úvazek, nebo byl nemocný), má menší vliv na výslednou charakteristiku. Vážený způsob výpočtu umožňuje korektní srovnání platové úrovně jednotlivých zaměstnání a srovnávání v čase.

Počet zaměstnanců je vypočten jako podíl součtu **přepočtených placených měsíců** za určitou skupinu zaměstnanců a počtu kalendářních měsíců ve sledovaném období (6 při 1. pololetí, 12 při celém roku).

Měsíční placená doba vyjadřuje počet placených hodin – součet hodin odpracovaných a hodin s náhradou platu (vyjma náhrady za dobu dočasné pracovní neschopnosti) za plně placený měsíc. Výpočet je konzistentní s výpočtem hrubého měsíčního platu.

Kritéria pro zahrnutí zaměstnance do výpočtů výše uvedených ukazatelů jsou následující:

- přepočtený počet placených měsíců zaměstnance je alespoň jeden měsíc,
- stanovená týdenní pracovní doba na dané pracovní místo je alespoň 30 hodin (dle doporučení Eurostatu).

Počet zaměstnanců a hrubá měsíční mzda/plat podle ISPV jsou rozdílné od údajů mzdové statistiky ČSÚ, neboť počet zaměstnanců přepočtený podle placených měsíců v rámci ISPV je nižší než přepočtený počet zaměstnanců z výkaznictví ČSÚ, a z toho důvodu je pak průměrná hrubá měsíční mzda/plat z šetření ISPV vyšší než hrubá měsíční mzda/plat podle ČSÚ. Počet zaměstnanců přepočtený podle placených měsíců na rozdíl od přepočteného počtu zaměstnanců uveřejňovaného ve mzdových šetřeních ČSÚ neobsahuje zaměstnance po dobu jejich neplacené absence (např. neplacené volno, nemoc, ošetřování člena rodiny), tj. po dobu, kdy zaměstnanci nedostávají náhrady, které jsou součástí hrubé mzdy. Navíc v ukazatelích ISPV nejsou zahrnuti zaměstnanci, kteří nesplňují výše uvedená kritéria pro zahrnutí zaměstnance do výpočtů. Koncept výpočtu hrubé měsíční mzdy/platu podle ISPV, který se používá mj. ve výdělkových šetřeních Eurostatu (viz šetření Structure of Earnings Survey), umožňuje provádět přesnější srovnání mezd/platů jednotlivých skupin zaměstnanců (a zejména jednotlivých zaměstnání) bez ovlivnění neplacenou absencí.

3.2. Měsíční odpracovaná a neodpracovaná doba

Měsíční odpracovaná doba zaměstnance se vypočte podle vzorce:

$$ODPRACD_{mes} = \frac{ODPRACD}{MESEVID_{prep}}$$

kde:

$ODPRACD_{mes}$ je měsíční odpracovaná doba zaměstnance,

ODPRACD	je odpracovaná doba zaměstnance v kumulaci za sledované období (vstupní položka věty o zaměstnanci),
MESEVID_prep	je počet přepočtených evidenčních měsíců zaměstnance, tj. počet měsíců, odpovídajících délce pracovního úvazku a délce pracovního poměru ve sledovaném období.

Počet přepočtených evidenčních měsíců MESEVID_prep je roven počtu kalendářních měsíců v případě, že zaměstnanec s plným pracovním úvazkem po celé sledované období byl v pracovním poměru a nebyl na mateřské či rodičovské dovolené. Pokud zaměstnanec byl v evidenčním stavu kratší dobu než sledované období, bude jeho počet evidenčních měsíců zkrácen poměrem počtu pracovních dnů v evidenčním stavu a ve sledovaném období. Měli-li zaměstnanec sjednán kratší pracovní úvazek, bude jeho počet evidenčních měsíců zkrácen poměrem kratšího a plného úvazku.

Průměrná měsíční odpracovaná doba za určitou skupinu zaměstnanců je vypočtena jako vážená charakteristika, v níž měsíční odpracovaná doba každého zaměstnance má váhu odpovídající počtu jeho evidenčních měsíců ve sledovaném období (tzv. váha evidenční doby). Tedy zaměstnanec, který byl zaměstnán jen část období (nebo měl kratší úvazek), má menší vliv na výsledný průměr. Vážený způsob výpočtu umožňuje korektní srovnání průměrné odpracované doby podle jednotlivých zaměstnání a v jednotlivých letech.

Obdobně jako odpracovaná doba se počítají měsíční neodpracovaná doba a průměrné měsíční údaje o přesčasu, dovolené a nemoci.

Počet zaměstnanců je vypočten jako podíl součtu **přepočtených evidenčních měsíců** za určitou skupinu zaměstnanců a počtu kalendářních měsíců ve sledovaném období (6 při 1. pololetí, 12 při celém roku).

Kritéria pro zahrnutí zaměstnance do výpočtů výše uvedených ukazatelů jsou stejná jako u platových sestav:

- přepočtený počet placených měsíců zaměstnance je alespoň jeden měsíc,
- stanovená týdenní pracovní doba na dané pracovní místo je alespoň 30 hodin (dle doporučení Eurostatu).

4. Definice vybraných pojmů

Ekonomický subjekt	Ekonomický subjekt je právnický subjekt nebo fyzická osoba s postavením podnikatele, zapsaná do registru ekonomických subjektů ČSÚ. Každému ekonomickému subjektu se přiděluje identifikační číslo (IČO).
Organizační jednotka	Z hlediska výdělkové statistiky ISPV se dělí ekonomické subjekty na organizační jednotky podle okresu, ve kterém jednotky působí. Organizační jednotku tvoří všechny útvary ekonomického subjektu, které působí ve stejném okrese.
Zpravodajská jednotka	Zpravodajskou jednotkou je právnická osoba, organizační složka státu nebo fyzická osoba, od níž se požaduje poskytnutí údajů ve statistickém zjišťování podle zákona č. 89/1995 Sb., o státní statistické službě ve znění pozdějších předpisů.
Sledované období	Sledované období je období od začátku roku do konce čtvrtletí, ve kterém se statistické zjišťování provádí.
Mzdová sféra	Do mzdové sféry patří subjekty, které odměňují mzdou podle § 109, odst. 2 zákona č. 262/2006 Sb., zákoníku práce, ve znění pozdějších předpisů.
Platová sféra	Do platové sféry patří subjekty, které odměňují platem podle zákona č. 262/2006 Sb., zákoníku práce, podle zákona č. 234/2014 Sb., o státní službě, podle zákona č. 221/1999 Sb., o vojácích z povolání a podle zákona č. 361/2003 Sb., o služebním příjmu pro příslušníky bezpečnostních sborů, ve znění pozdějších předpisů.
Soubor ISPV-PLS	Souborem ISPV platové sféry je soubor ekonomických subjektů definovaný v ÚFIS registrem organizací RARIS (viz www.info.mfcr.cz/ufis).