

Informace o vyplacených dávkách v resortu MPSV ČR
v dubnu 2018

Obsah:

1) Dávky důchodového pojištění	2
2) Dávky nemocenského pojištění	3
3) Podpory v nezaměstnanosti	5
4) Dávky pomoci v hmotné nouzi, dávky pro osoby se zdravotním postižením a příspěvek na péči	6
5) Dávky státní sociální podpory a pěstounské péče	9
6) Souhrnný přehled vývoje výdajů na sociální dávky	12
7) Pojistné na sociální zabezpečení a příspěvek na státní politiku zaměstnanosti	13

1) Dávky důchodového pojištění

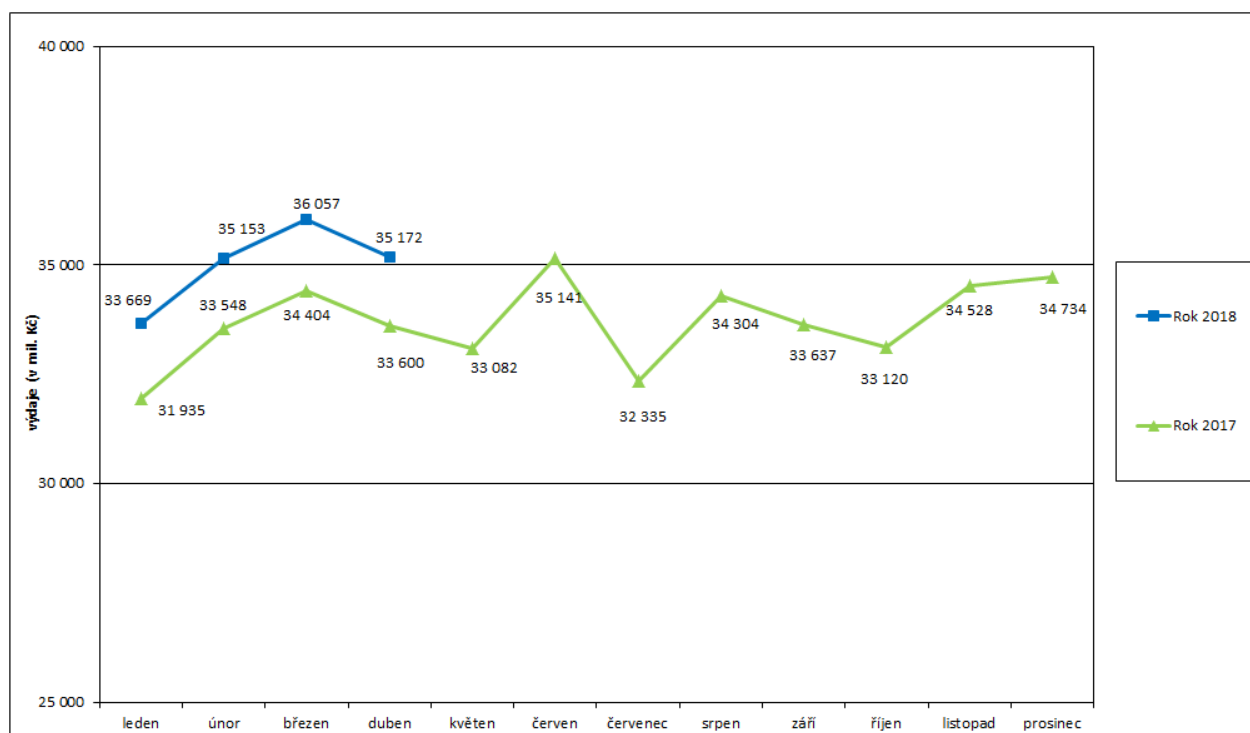
- **Výdaje na důchody** dosáhly v **dubnu 2018** podle údajů ČSSZ úrovně téměř **35,2 mld. Kč**, za leden až duben 2018 se jednalo o částku cca **140,0 mld. Kč**, tj. o 6,6 mld. Kč více než za stejné období roku 2017.
- Výdaje na **valorizaci důchodů** (proběhla v lednu 2018) činily za duben **2018** cca **1 333,7 mil. Kč**, od počátku roku 2018 cca **5 340,7 mil. Kč**.

Tabulka 1.1: Vývoj výdajů na dávky důchodového pojištění

Výdaje v rámci dávkového systému	Běžný měsíc												Finanční rok	
	leden	únor	březen	duben	květen	červen	červenec	srpen	září	říjen	listopad	prosinec	Skutečnost 2017	Rozpočet
Rok 2018 (v mil. Kč)	33 669	35 153	36 057	35 172									x	424 200
Rok 2017 (v mil. Kč)	31 935	33 548	34 404	33 600	33 082	35 141	32 335	34 304	33 637	33 120	34 528	34 734	404 368	405 353
Rozdíl	v mil. Kč	1 734	1 605	1 653	1 571									
	v %	5,4	4,8	4,8	4,7									

Zdroj: ČSSZ

Graf 1.1: Vývoj výdajů na dávky důchodového pojištění



Tabulka 1.2: Vývoj počtu důchodců a vyplacených důchodů podle druhu důchodu

Druh důchodu	Počet důchodců (v tis.)		Meziroční index v %	Počet vypl. důchodů (v tis.)		Meziroční index v %
	duben 2017	duben 2018		duben 2017	duben 2018	
Starobní	2 393,8	2 402,0	100,3	2 464,1	2 475,0	100,4
Invalidní	425,2	423,0	99,5	435,9	433,7	99,5
<i>III. stupeň</i>	188,5	182,8	97,0	192,0	186,3	97,0
<i>II. stupeň</i>	71,7	73,2	102,1	74,7	76,2	102,0
<i>I. stupeň</i>	165,1	167,0	101,2	169,2	171,2	101,2
Vdovský*	24,8	23,3	94,1	556,1	549,4	98,8
Vdovecký*	6,0	5,6	94,0	99,0	98,9	99,9
Sirotčí	40,9	39,4	96,3	42,6	41,1	96,5
CELKEM	2 890,6	2 893,2	100,1	3 597,7	3 598,1	100,0

Zdroj: ČSSZ

* ve sloupcích „Počet důchodců“ jsou uvedeni pouze příjemci sólo vyplácených důchodů

Pozn.: ukazatel „Počet důchodců“ zahrnuje důchodce v ČR, ukazatel „Počet vypl. důchodů“ zahrnuje rovněž výplaty do ciziny, zpracování dle metodiky platné od 1. 1. 2016

Tabulka 1.3: Vývoj výdajů na důchody podle druhu důchodu

Druh důchodu	Vyplaceno v období (mil. Kč)*		Meziroční index v %	Vyplaceno od počátku roku (mil. Kč)*		Meziroční index v %
	duben 2017	duben 2018		2017	2018	
Starobní	27 713,0	29 124,4	105,1	110 061,3	115 955,7	105,4
Invalidní	3 628,2	3 735,6	103,0	14 455,7	14 898,6	103,1
<i>III. stupeň</i>	2 080,3	2 100,1	101,0	8 301,1	8 396,8	101,2
<i>II. stupeň</i>	517,3	553,5	107,0	2 050,7	2 192,0	106,9
<i>I. stupeň</i>	1 030,6	1 082,0	105,0	4 103,9	4 309,7	105,0
Vdovský	1 766,5	1 808,9	102,4	7 013,1	7 199,5	102,7
Vdovecký	224,1	231,7	103,4	886,7	923,7	104,2
Sirotčí	267,9	270,8	101,1	1 065,4	1 072,1	100,6
CELKEM	33 599,7	35 171,4	104,7	133 482,2	140 049,4	104,9
Jednorázový příspěvek	0,5	0,1		5,6	0,5	
CELKEM výdaje na důchody	33 600,3	35 171,5	104,7	133 487,8	140 049,9	104,9

Zdroj: ČSSZ

* bez záloh poštám

2) Dávky nemocenského pojištění

- **Výdaje na dávky nemocenského pojištění činily v dubnu 2018 téměř 3,1 mld. Kč**, za leden až duben 2018 se jednalo o cca **11,3 mld. Kč**, (tj. 34,8 % čerpání z částky státního rozpočtu - 32 460,0 mil. Kč).
- Meziroční zvýšení výdajů objemově nejvýznamnější dávky systému – nemocenského (o 511,0 mil. Kč, tj. o 32,2 %) - souviselo zejména s nárůstem počtu proplacených dnů a s nárůstem výše průměrné denní dávky nemocenského. V dubnu 2018 se tento počet

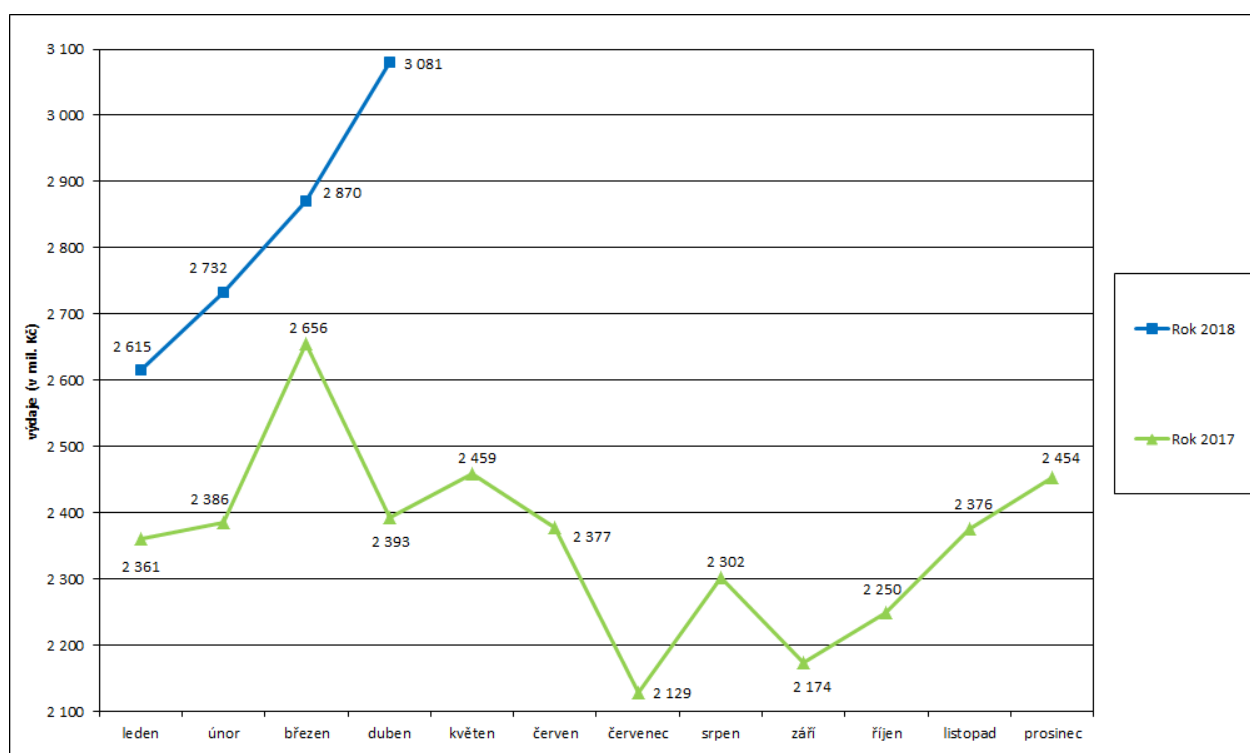
meziročně zvýšil o cca 416 tis., tj. o 9,6 %, na 4,76 mil. dnů. Došlo rovněž k meziročnímu nárůstu výše průměrné denní dávky nemocenského (o cca 20,6 % na 441 Kč).

Tabulka 2.1: Vývoj výdajů na dávky nemocenského pojištění

Výdaje v rámci dávkového systému		Běžný měsíc												Finanční rok	
		leden	únor	březen	duben	květen	červen	červenec	srpen	září	říjen	listopad	prosinec	Skutečnost 2017	Rozpočet
Rok 2018 (v mil. Kč)		2 615	2 732	2 870	3 081									x	32 460
Rok 2017 (v mil. Kč)		2 361	2 386	2 656	2 393	2 459	2 377	2 129	2 302	2 174	2 250	2 376	2 454	28 316	28 700
Rozdíl	v mil. Kč	254	347	214	688										
	v %	10,7	14,5	8,1	28,7										

Zdroj: ČNB

Graf 2.1: Vývoj výdajů na dávky nemocenského pojištění



Tabulka 2.2: Výdaje na dávky nemocenského pojištění podle druhu dávky

Dávka nemocenského pojištění	Vyplaceno v období (mil. Kč)		Meziroční index v %	Vyplaceno od počátku roku (mil. Kč)		Meziroční index v %
	duben 2017	duben 2018		2017	2018	
Nemocenské	1 587,2	2 098,2	132,2	6 471,8	7 548,0	116,6
Ošetrovné	117,0	204,9	175,1	610,5	734,4	120,3
Vyrovňovací příspěvek v těhotenství a mateřství	0,6	0,7	120,6	2,4	2,7	113,9
Peněžité pomoci v mateřství	688,0	757,1	110,0	2 710,6	2 966,7	109,4
Otcovská poporodní péče*	0,0	19,8	x	0,0	46,0	x
CELKEM	2 392,8	3 080,7	128,7	9 795,4	11 297,8	115,3

Zdroj: ČSSZ

* nově poskytovaná dávka – zavedena od 1. 2. 2018

3) Podpory v nezaměstnanosti

- V **dubnu 2018** dosáhly výdaje související s podporou v nezaměstnanosti **649,4 mil. Kč**, za leden až duben 2018 představovaly **2 859,2 mil. Kč** (cca 40,8 % čerpání státního rozpočtu - 7 000,0 mil. Kč).
- **Podíl nezaměstnaných osob poklesl** oproti **březnu 2018** o 0,3 p. b. na **3,2 %**, oproti stejnému měsíci loňského roku **podíl nezaměstnaných osob rovněž poklesl**, a to o 1,2 p. b.
- **Počet uchazečů o zaměstnání**, kteří měli v **dubnu 2018 nárok na podporu v nezaměstnanosti** (ukazatel, který významně ovlivňuje výši vynaložených prostředků na podpory v nezaměstnanosti), dosáhl cca 71,0 tis., tj. 29,3 % z celkového počtu 242,8 tis. osob vedených k 30. 4. 2018 v evidenci Úřadu práce ČR.

Tabulka 3.1: Vývoj výdajů na podpory v nezaměstnanosti

Výdaje v rámci dávkového systému	Běžný měsíc												Finanční rok	
	leden	únor	březen	duben	květen	červen	červenec	srpen	září	říjen	listopad	prosinec	Skutečnost 2017	Rozpočet
Rok 2018 (v mil. Kč)	658	797	754	649									x	7 000
Rok 2017 (v mil. Kč)	717	857	845	705	619	571	546	626	629	586	553	565	7 819	8 165
Rozdíl	v mil. Kč	-59	-60	-91	-56									
	v %	-8,2	-7,0	-10,7	-7,9									

Zdroj: ČNB

Pozn.: zahrnuje podpory v nezaměstnanosti, podpory při rekvalifikaci ZP v pracovní rehabilitaci, kompenzace odbytného, odchodného a odstupného, refundace podpor v nezaměstnanosti do zahraničí, naopak nezahrnuje poštovné, bankovní a nákup ostatních služeb

Graf 3.1: Vývoj výdajů na podpory v nezaměstnanosti



4) Dávky pomoci v hmotné nouzi, dávky pro osoby se zdravotním postižením a příspěvek na péči

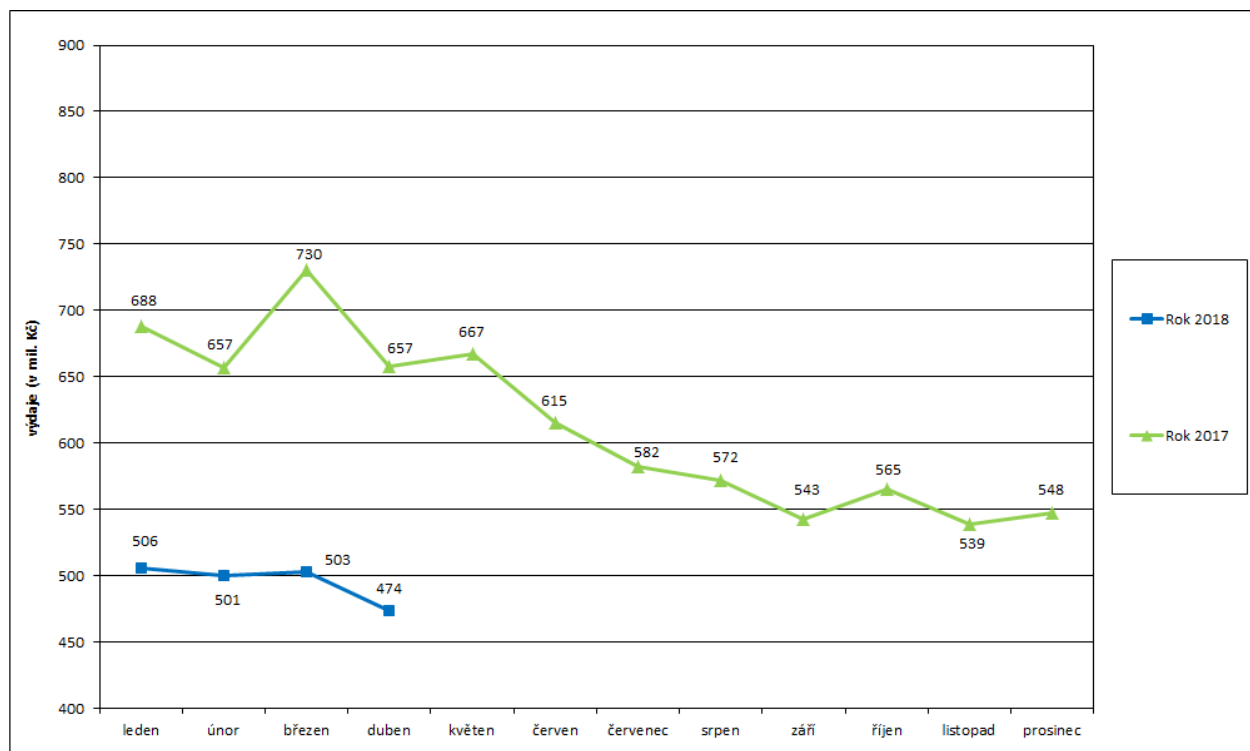
- **Výdaje na dávky pomoci v hmotné nouzi** činily v dubnu 2018 cca **474,2 mil. Kč**, za leden až duben 2018 se jednalo o **1 984,0 mil. Kč**, tj. **23,1 %** čerpání z částky **státního rozpočtu** (8 601,7 mil. Kč).
- Výdaje na **dávky pro osoby se zdravotním postižením** dosáhly v dubnu 2018 cca **224,0 mil. Kč**, za leden až duben 2018 se jednalo o cca **761,9 mil. Kč**, tj. **26,3 %** čerpání z částky **státního rozpočtu** (2 900,0 mil. Kč).
- Na **příspěvek na péči** bylo v dubnu 2018 vynaloženo cca **2 164,2 mil. Kč**, za leden až duben 2018 dosáhly výdaje cca **8 579,8 mil. Kč**, tj. **33,0 %** z částky **státního rozpočtu** (26 000,0 mil. Kč).

Tabulka 4.1: Vývoj výdajů na dávky pomoci v hmotné nouzi

Výdaje v rámci dávkového systému	Běžný měsíc												Finanční rok	
	leden	únor	březen	duben	květen	červen	červenec	srpen	září	říjen	listopad	prosinec	Skutečnost 2017	Rozpočet
Rok 2018 (v mil. Kč)	506	501	503	474									x	8 602
Rok 2017 (v mil. Kč)	688	657	730	657	667	615	582	572	543	565	539	548	7 364	8 692
Rozdíl	v mil. Kč	-182	-156	-227	-183									
	v %	-26,5	-23,8	-31,1	-27,9									

Zdroj: JVM

Graf 4.1: Vývoj výdajů na dávky pomoci v hmotné nouzi

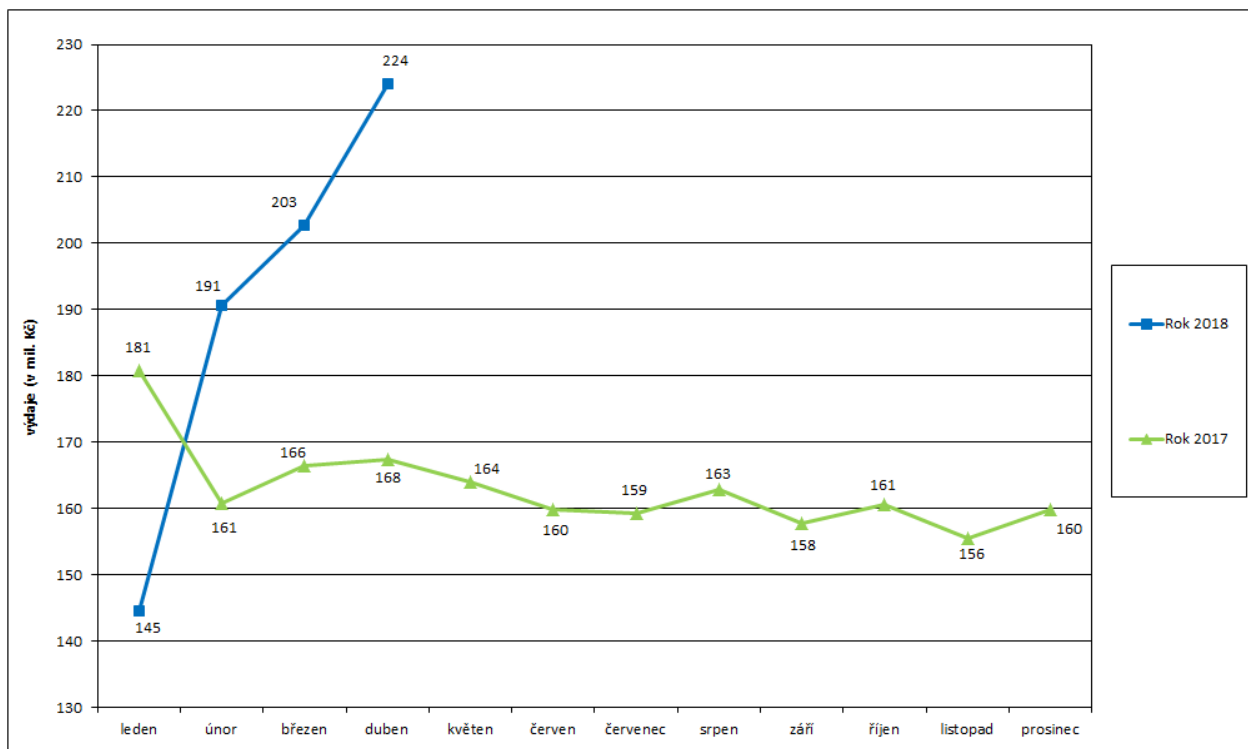


Tabulka 4.2: Vývoj výdajů na dávky pro osoby se zdravotním postižením

Výdaje v rámci dávkového systému		Běžný měsíc											Finanční rok		
		leden	únor	březen	duben	květen	červen	červenec	srpen	září	říjen	listopad	prosinec	Skutečnost 2017	Rozpočet
Rok 2018 (v mil. Kč)		145	191	203	224									x	2 900
Rok 2017 (v mil. Kč)		181	161	166	168	164	160	159	163	158	161	156	160	1 956	2 200
Rozdíl	v mil. Kč	-36	30	36	57										
	v %	-20,1	18,6	21,8	33,7										

Zdroj: JVM

Graf 4.2: Výdaje na dávky pro osoby se zdravotním postižením



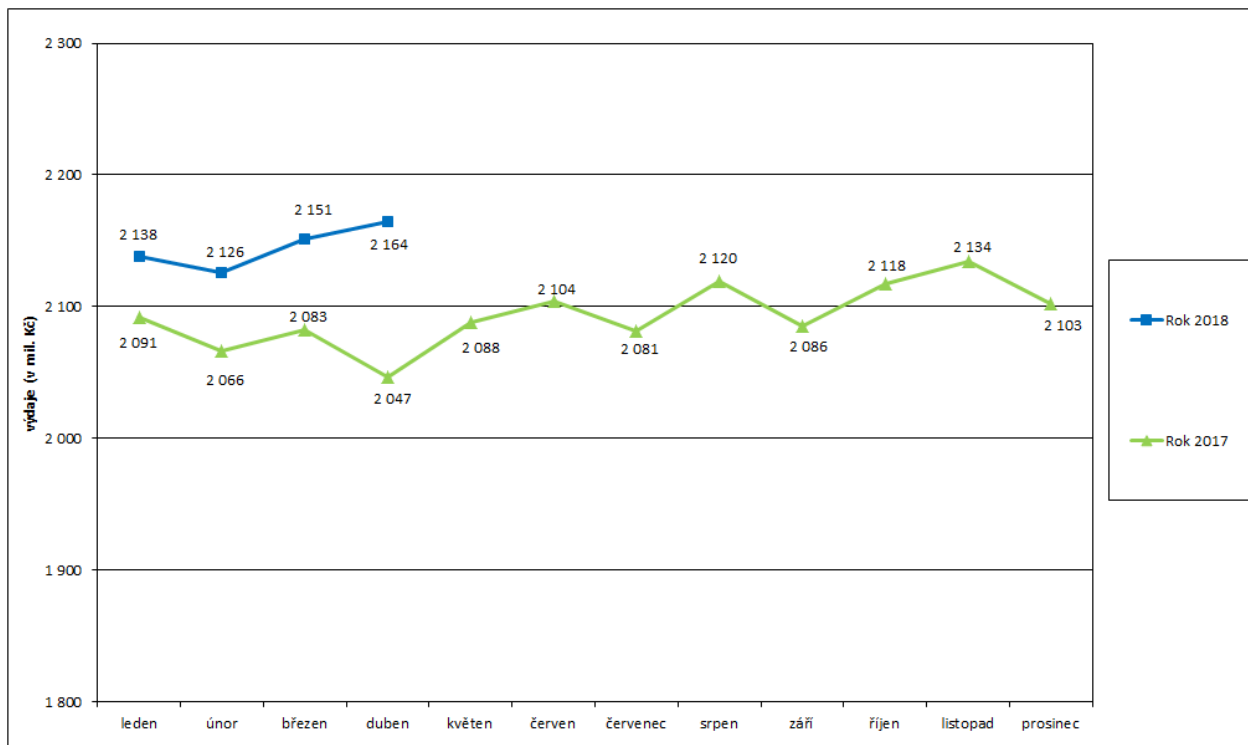
Pozn.: zvýšení výdajů od února 2018 souvisí zejména s legislativní úpravou - zvýšením částky příspěvku na mobilitu (ze 400 Kč na 550 Kč). Meziměsíční nárůst výdajů v dubnu 2018 byl nejvíce ovlivněn zvýšením výdajů na příspěvek na zvláštní pomůcku - pořízení motorového vozidla, o cca 9 mil. Kč (u této dávky došlo od ledna 2018 ke zmírnění nároku, kdy nejsou četnost a důvod dopravy a celkové sociální a majetkové poměry žadatele zkoumány).

Tabulka 4.3: Vývoj výdajů na příspěvek na péči

Výdaje v rámci dávkového systému		Běžný měsíc											Finanční rok		
		leden	únor	březen	duben	květen	červen	červenec	srpen	září	říjen	listopad	prosinec	Skutečnost 2017	Rozpočet
Rok 2018 (v mil. Kč)		2 138	2 126	2 151	2 164									x	26 000
Rok 2017 (v mil. Kč)		2 091	2 066	2 083	2 047	2 088	2 104	2 081	2 120	2 086	2 118	2 134	2 103	25 120	25 300
Rozdíl	v mil. Kč	47	60	69	117										
	v %	2,2	2,9	3,3	5,7										

Zdroj: JVM

Graf 4.3: Výdaje na příspěvek na péči



Tabulka 4.4: Výdaje na dávky pomoci v hmotné nouzi, dávky pro osoby se zdravotním postižením a příspěvek na péči

Typ dávky	Počet vyplacených dávek (v tis.)		Meziroční index v %	Vyplaceno v měsíci (v mil. Kč)		Meziroční index v %	Vyplaceno od počátku roku (v mil. Kč)		Meziroční index v %
	duben 2017	duben 2018		duben 2017	duben 2018		2017	2018	
Dávky pomoci v hmotné nouzi	166,9	130,4	78,1	657,4	474,2	72,1	2 732,6	1 984,0	72,6
příspěvek na živobytí	106,7	84,3	79,0	438,5	301,7	68,8	1 824,6	1 271,6	69,7
doplatek na bydlení	56,8	43,5	76,6	211,7	167,0	78,9	876,1	690,7	78,8
mimořádná okamžitá pomoc	3,4	2,6	76,5	7,2	5,5	76,4	32,0	21,7	67,8
Dávky pro zdravotně postižené	257,8	264,3	102,5	167,5	224,0	133,7	675,6	761,9	112,8
příspěvek na mobilitu	257,2	263,7	102,5	102,6	143,5	139,9	402,4	520,4	129,3
příspěvek na zvl. pomůcku	0,6	0,6	100,0	65,0	80,5	123,8	273,4	241,6	88,4
Příspěvek na péči	347,4	360,4	103,7	2 046,9	2 164,2	105,7	8 286,8	8 579,7	103,5

Zdroj: JVM, OkStat

Pozn.: v dubnu 2018 bylo cca 69,0 tis. příspěvků na živobytí (v dubnu 2017 cca 4,9 tis. příspěvků) a cca 0,2 tis. dávek mimořádné okamžité pomoci (v dubnu 2017 cca 0,1 tis.) vyplaceno zčásti formou poukázky.

5) Dávky státní sociální podpory a pěstounské péče

- **Výdaje na dávky státní sociální podpory a pěstounské péče** dosáhly v **dubnu 2018** cca **3,4 mld. Kč**, tj. meziročně o 274,7 mil. Kč více, za leden až duben 2018 se jednalo cca **12,9 mld. Kč**, tj. **28,9 % státního rozpočtu** (44 750,0 mil. Kč).
- V systému **státní sociální podpory** byl v dubnu 2018 zaznamenán **meziroční pokles výdajů** na **příspěvek na bydlení** (o cca 44,1 mil. Kč). K výraznějšímu **nárůstu** výdajů došlo u **rodičovského příspěvku** (o 200,0 mil. Kč) a u **přídavku na dítě** (o 24,1 mil. Kč) v důsledku rozšíření okruhu rodin, které mají nárok na tuto dávku nárok.
- **Na dávky pěstounské péče** bylo v dubnu 2018 vynaloženo **322,8 mil. Kč**, tj. meziročně o cca 79,9 mil. Kč (o 32,9 %) více. Tento vývoj souvisí především se zvýšením částek příspěvku na úhradu potřeb dítěte a odměny pěstouna.

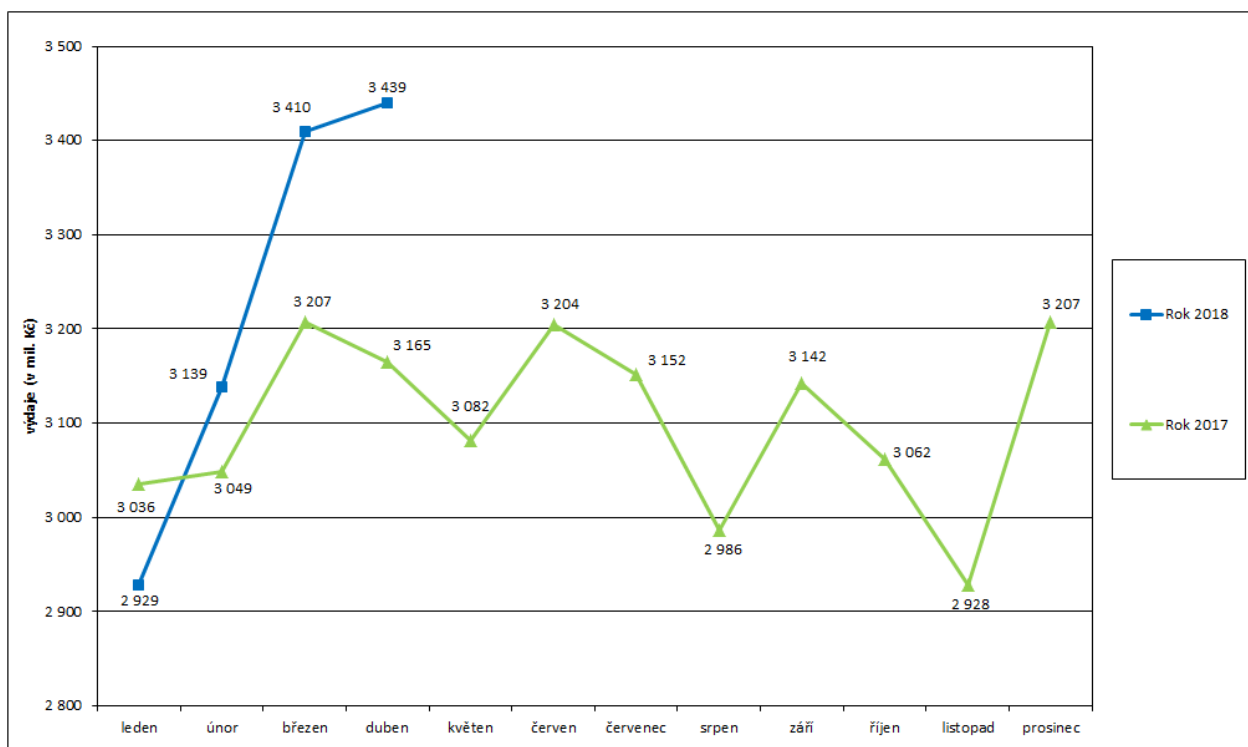
Tabulka 5.1: Vývoj výdajů na dávky státní sociální podpory a pěstounské péče

Výdaje v rámci dávkového systému	Běžný měsíc												Finanční rok *	
	leden	únor	březen	duben	květen	červen	červenec	srpen	září	říjen	listopad	prosinec	Skutečnost 2017	Rozpočet
Rok 2018 (v mil. Kč)	2 929	3 139	3 410	3 439									x	44 750
Rok 2017 (v mil. Kč)	3 036	3 049	3 207	3 165	3 082	3 204	3 152	2 986	3 142	3 062	2 928	3 207	37 885	38 983
Rozdíl	v mil. Kč	-107	90	203	275									
	v %	-3,5	2,9	6,3	8,7									

Zdroj: ČNB

* oproti údajům za běžný měsíc zahrnuje rovněž zejména pojistné za zaměstnavatele odváděné z odměny pěstouna

Graf 5.1: Výdaje na dávky státní sociální podpory a pěstounské péče



Tabulka 5.2: Výdaje na dávky státní sociální podpory a pěstounské péče podle typu dávky

Typ dávky		Počet vyplacených dávek (v tis.)		Meziroční index v %	Vyplaceno v období (v mil. Kč) ¹⁾		Meziroční index v %	Vyplaceno od počátku roku (v mil. Kč) ¹⁾		Meziroční index v %
		duben 2017	duben 2018		duben 2017	duben 2018		2017	2018	
Dávky státní sociální podpory	přídavek na dítě	360,2	301,4	83,7	217,0	241,1	111,1	873,6	840,0	96,2
	příspěvek na bydlení	225,5	206,8	91,7	773,3	729,2	94,3	3 034,2	2 740,9	90,3
	rodičovský příspěvek	278,0	284,1	102,2	1 907,9	2 107,9	110,5	7 625,8	8 189,0	107,4
	porodné	1,4	1,3	92,9	15,6	14,2	91,0	73,4	62,3	84,9
	pohřebné ²⁾	0,2	0,2	x	0,9	1,1	122,2	4,5	4,1	91,1
Dávky SSP celkem ⁵⁾		865,3	793,8	91,7	2 914,7	3 093,5	106,1	11 611,4	11 836,2	101,9
Dávky pěstounské péče	příspěvek na úhradu potřeb dítěte	16,5	17,1	103,6	89,5	102,1	114,1	357,0	395,5	110,8
	odměna pěstouna ⁶⁾	12,8	13,1	102,3	150,2	216,0	143,8	594,7	793,6	133,4
	příspěvek při převzetí dítěte ²⁾	0,2	0,2	x	1,5	1,6	106,7	6,1	5,6	91,8
	příspěvek na zakoupení osobního motorového vozidla ^{2), 3)}	0,0	0,0	x	0,7	2,1	300,0	3,7	6,8	183,8
	příspěvek při ukončení pěstounské péče ^{2), 4)}	0,0	0,0	x	1,0	1,0	100,0	4,8	5,0	104,2
Dávky pěstounské péče celkem ⁶⁾		29,5	30,4	103,1	242,9	322,8	132,9	966,3	1 206,5	124,9
CELKEM - dávky státní sociální podpory a pěstounské péče		894,8	824,2	92,1	3 157,6	3 416,3	108,2	12 577,7	13 042,7	103,7
Celkem dávky SSP a PP dle čerpání ČNB		x	x	x	3 164,6	3 439,3	108,7	12 456,5	12 917,0	103,7

Zdroj: OkStat (údaje k 21. 5. 2018), ČNB

1) bez převodů z depozitního účtu a na příjmový účet SR,

2) z důvodu nízkého počtu vyplacených dávek a z důvodu zaokrouhlení není hodnota meziročního indexu uvedena,

3) v dubnu 2018 bylo vyplaceno 26 těchto příspěvků, v dubnu 2017 se jednalo o 13 příspěvků,

4) v dubnu 2018 se vyplatilo 39 těchto příspěvků, v dubnu 2017 šlo o 41 příspěvků,

5) včetně údajů za sociální příplatek, který byl od počátku roku 2012 zrušen (nicméně ještě za leden až duben 2017 i leden až duben 2018 byl započítán vliv vratek a přeplatků – jednalo se o cca -0,1 mil. Kč)









6) ve sloupcích „Vyplaceno...“ bez výdajů na pojistné a na odvody daně z příjmů.

6) Souhrnný přehled vývoje výdajů na sociální dávky

Tabulka 6.1 obsahuje základní přehled vývoje výdajů jednotlivých dávkových systémů resortu MPSV uvedených v kapitolách 1 až 5 tohoto materiálu (meziroční srovnání včetně komparace ve vztahu k částkám státního rozpočtu).

Tabulka 6.1: Vývoj výdajů v oblasti dávkových systémů MPSV

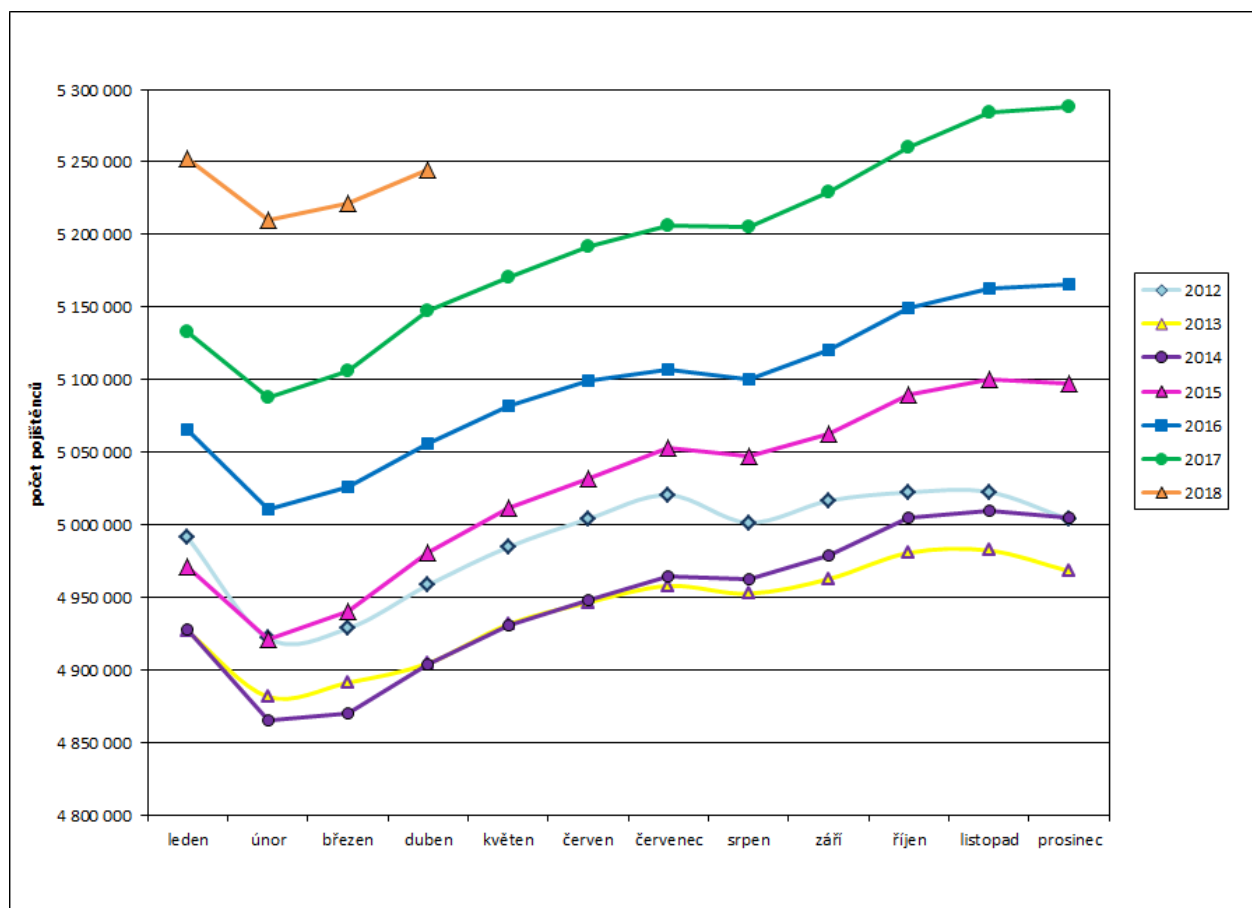
(v mil. Kč)

Dávkový systém	Čerpání leden až duben		Rozpočet 2018	Rozdíl proti minulému roku
	skutečnost 2018	skutečnost 2017		
Dávky důchodového pojištění	140 049,9	133 487,8	424 200,0	
Rozdíl - v mil. Kč	x	6 562,1	x	
Rozdíl - v %	x	4,9	x	
Dávky nemocenského pojištění	11 297,8	9 795,4	32 460,0	
Rozdíl - v mil. Kč	x	1 502,4	x	
Rozdíl - v %	x	15,3	x	
Podpory v nezaměstnanosti	2 859,3	3 123,9	7 000,0	
Rozdíl - v mil. Kč	x	-264,6	x	
Rozdíl - v %	x	-8,5	x	
Příspěvek na péči	8 579,7	8 286,8	26 000,0	
Rozdíl - v mil. Kč	x	292,9	x	
Rozdíl - v %	x	3,5	x	
Dávky pomoci v hmotné nouzi	1 984,0	2 732,6	8 601,7	
Rozdíl - v mil. Kč	x	-748,6	x	
Rozdíl - v %	x	-27,4	x	
Dávky pro osoby se zdravotním postižením	761,9	675,6	2 900,0	
Rozdíl - v mil. Kč	x	86,3	x	
Rozdíl - v %	x	12,8	x	
Dávky státní sociální podpory a pěstounské péče	12 917,0	12 456,5	44 750,0	
Rozdíl - v mil. Kč	x	460,5	x	
Rozdíl - v %	x	3,7	x	
CELKEM	178 449,6	170 558,6	545 911,7	
Rozdíl - v mil. Kč	x	7 891,0	x	
Rozdíl - v %	x	4,6	x	

7) Pojistné na sociální zabezpečení a příspěvek na státní politiku zaměstnanosti

- V dubnu 2018 se příjmy z pojistného na sociální zabezpečení a z příspěvku na státní politiku zaměstnanosti meziročně zvýšily o 4 055,9 mil. Kč na cca **42,3 mld. Kč** (viz tabulka 7.1).
- Z hlediska porovnání v oblasti důchodového a nemocenského pojištění za leden až duben 2018 byly příjmy z pojistného o cca **1,7 mld. Kč vyšší** než výdaje, za stejné období roku 2017 činil deficit cca **4,5 mld. Kč** (viz tabulka 7.2).
- **Celkový úhrn vyměřovacích základů**, ze kterého bylo v dubnu 2018 pojistné odvedeno, se meziročně zvýšil o 11,9 mld. Kč na 127,1 mld. Kč, přičemž **celkový počet pojištěnců se rovněž zvýšil**, a to o cca **97,2 tis. na 5 244,6 tis. osob** (v tom 4 558,5 tis. zaměstnanců a 686,1 tis. OSVČ). V dubnu 2017 se jednalo o 5 147,4 tis. pojištěnců (v tom 4 472,2 tis. zaměstnanců a 674,6 tis. OSVČ). Vývoj počtu pojištěnců v průběhu let 2012 až 2018 zachycuje graf 7.1.

Graf 7.1: Vývoj počtu pojištěnců v letech 2012 až 2018



Tabulka 7.1: Meziroční srovnání příjmů z pojistného

	Příjmy z pojistného (v mil. Kč)		Meziroční index v %	Rozdíl (v mil. Kč)
	duben 2017	duben 2018		
Důchodové pojištění	34 110,0	37 733,8	110,6	3 623,8
Nemocenské pojištění	2 662,9	2 938,0	110,3	275,0
Důchodové a nemocenské pojištění	36 773,0	40 671,8	110,6	3 898,8
Příspěvek na SPZ*	1 460,3	1 617,4	110,8	157,1
CELKEM	38 233,3	42 289,2	110,6	4 055,9

Zdroj: ČSSZ

* státní politika zaměstnanosti

Tabulka 7.2: Srovnání dosavadních příjmů z pojistného s adekvátními výdaji státního rozpočtu

	Výběr pojistného za leden až duben (v mil. Kč)		Meziroční index v %	Výdaje za leden až duben (v mil. Kč)		Meziroční index v %	Rozdíl mezi výběrem a výdaji za leden až duben (v mil. Kč)	
	2017	2018		2017	2018		2017	2018
Důchodové pojištění*	129 686,5	143 292,4	110,5	134 903,7	141 390,4	104,8	-5 217,2	1 902,1
Nemocenské pojištění	10 534,4	11 118,9	105,5	9 795,4	11 297,7	115,3	739,1	-178,9
Důchodové a nemoc. pojištění	140 221,0	154 411,3	110,1	144 699,1	152 688,1	105,5	-4 478,1	1 723,2
Příspěvek na SPZ	5 553,8	6 138,2	110,5					
CELKEM	145 774,8	160 549,6	110,1					

Zdroj: ČSSZ (účetní bilance)