

Informace o vyplacených dávkách v rezortu MPSV ČR
v říjnu 2022

Obsah:

1) Dávky důchodového pojištění	2
2) Dávky nemocenského pojištění	3
3) Podpory v nezaměstnanosti	5
4) Nepojistné sociální dávky	6
5) Souhrnný přehled vývoje výdajů na sociální dávky	12
6) Pojistné na sociální zabezpečení a příspěvek na státní politiku zaměstnanosti	13

1) Dávky důchodového pojištění

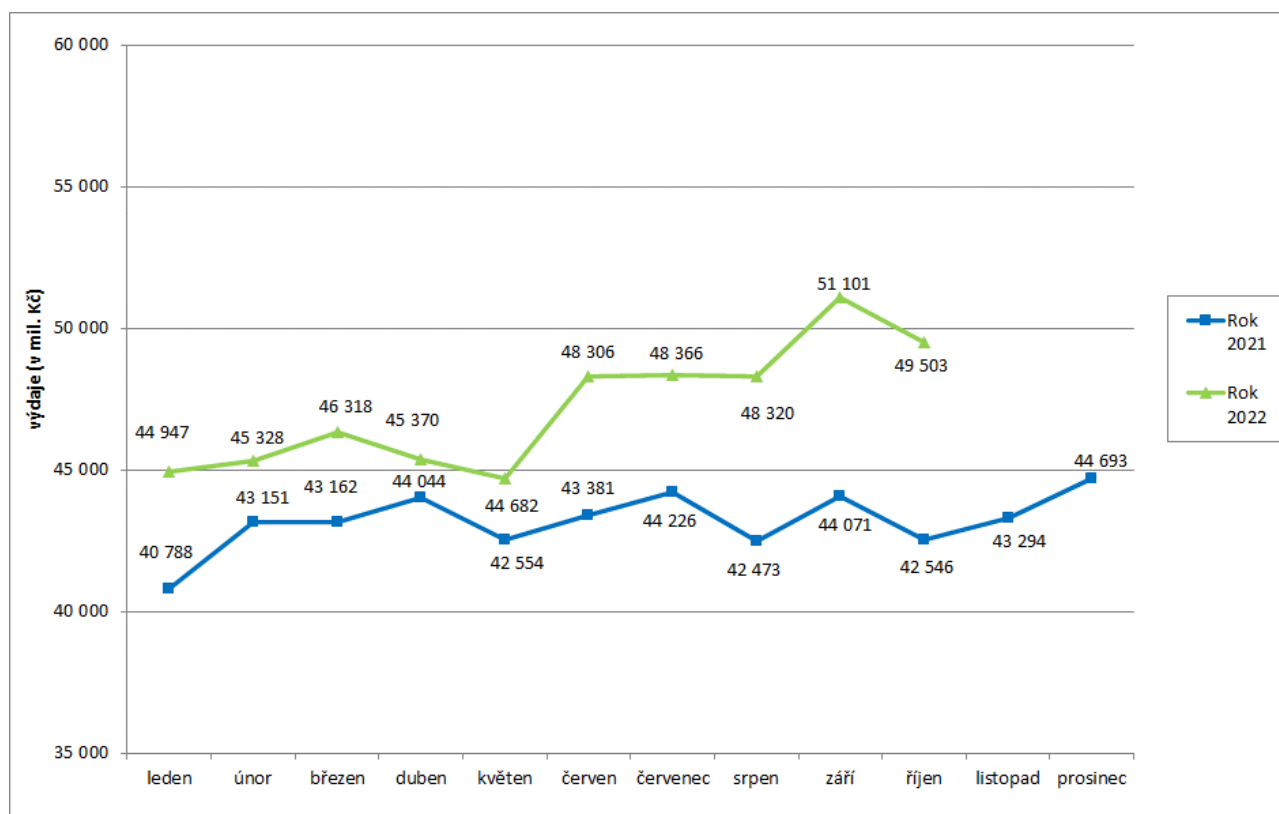
- **Výdaje na důchody** dosáhly v **říjnu 2022** podle údajů ČSSZ úrovně cca **49,5 mld. Kč**, za leden až říjen 2022 se jednalo o cca 472,2 mld. Kč.
- Výdaje na **valorizaci důchodů** (proběhla v lednu, další mimořádné v červnu a v září 2022) činily za říjen 2022 cca **7 201,6 mil. Kč**, od počátku roku 2022 cca **40 462,2 mil. Kč**

Tabulka 1.1: Vývoj výdajů na dávky důchodového pojištění

Výdaje v rámci dávkového systému		Běžný měsíc											Celkové výdaje za rok	
		leden	únor	březen	duben	květen	červen	červenec	srpen	září	říjen	listopad		prosinec
Rok 2022 (v mil. Kč)		44 947	45 328	46 318	45 370	44 682	48 306	48 366	48 320	51 101	49 503			x
Rok 2021 (v mil. Kč)		40 788	43 151	43 162	44 044	42 554	43 381	44 226	42 473	44 071	42 546	43 294	44 693	518 384
Rozdíl	v mil. Kč	4 159	2 177	3 157	1 326	2 127	4 925	4 140	5 847	7 030	6 957			
	v %	10,2	5,0	7,3	3,0	5,0	11,4	9,4	13,8	16,0	16,4			

Zdroj: ČSSZ

Graf 1.1: Vývoj výdajů na dávky důchodového pojištění



Tabulka 1.2: Vývoj počtu důchodců a vyplacených důchodů podle druhu důchodu

Druh důchodu	Počet důchodců (v tis.)		Meziroční index v %	Počet vypl. důchodů (v tis.)		Meziroční index v %
	říjen 2021	říjen 2022		říjen 2021	říjen 2022	
Starobní	2 380,3	2 366,6	99,4	2 459,1	2 447,4	99,5
Invalidní	415,0	413,0	99,5	425,3	422,9	99,4
<i>III. stupeň</i>	163,3	158,7	97,2	166,4	161,6	97,1
<i>II. stupeň</i>	77,0	77,6	100,8	79,8	80,3	100,6
<i>I. stupeň</i>	174,7	176,6	101,1	179,1	181,0	101,0
Vdovský*	19,8	18,5	93,7	535,1	526,6	98,4
Vdovecký*	4,8	4,5	94,8	99,0	98,1	99,1
Sirotčí	36,1	35,1	97,3	37,6	36,7	97,6
CELKEM	2 855,9	2 837,7	99,4	3 556,0	3 531,7	99,3

Zdroj: ČSSZ

* ve sloupcích „Počet důchodců“ jsou uvedeni pouze příjemci sólo vyplácených důchodů

Pozn.: ukazatel „Počet důchodců“ zahrnuje důchodce v ČR, ukazatel „Počet vypl. důchodů“ zahrnuje rovněž výplaty do ciziny.

Tabulka 1.3: Vývoj výdajů na důchody podle druhu důchodu

Druh důchodu	Vyplaceno v období (mil. Kč)*		Meziroční index v %	Vyplaceno od počátku roku (mil. Kč)*		Meziroční index v %
	říjen 2021	říjen 2022		2021	2022	
Starobní	35 532,5	41 346,2	116,4	359 294,9	394 381,2	109,8
Invalidní	4 329,6	5 068,7	117,1	43 755,0	48 371,2	110,6
<i>III. stupeň</i>	2 239,8	2 562,6	114,4	22 844,6	24 593,5	107,7
<i>II. stupeň</i>	714,0	848,9	118,9	7 120,1	8 048,4	113,0
<i>I. stupeň</i>	1 375,8	1 657,2	120,5	13 790,3	15 729,3	114,1
Vdovský	2 045,4	2 354,3	115,1	20 884,7	22 502,0	107,7
Vdovecký	278,4	325,5	116,9	2 789,4	3 037,7	108,9
Sirotčí	353,9	408,0	115,3	3 449,9	3 937,3	114,1
CELKEM	42 539,8	49 502,7	116,4	430 173,9	472 229,3	109,8
Jednorázový příspěvek důchodci**	0,0	0,0		0,1	0,0	
Jednorázový příspěvek důchodci***	6,3	0,6		223,2	11,3	
CELKEM výdaje na důchody	42 546,1	49 503,2	116,4	430 397,2	472 240,5	109,7

Zdroj: ČSSZ

* bez záloh poštám

** podle zákona č. 381/2015 Sb., o jednorázovém příspěvku důchodci

*** na základě ust. § 2 zák. č. 469/2020 Sb., o jednorázovém příspěvku důchodci, v platném znění, přiznán mimořádný jednorázový příspěvek k důchodu ve výši 5 000,- Kč

2) Dávky nemocenského pojištění

- **Výdaje na dávky nemocenského pojištění činily v říjnu 2022 cca 3,5 mld. Kč.** Při meziročním porovnání se jedná o pokles o cca 73,6 mil. Kč, tj. o 2,1 %, Za leden až říjen 2022 se jednalo o cca 39,7 mld. Kč.
- Výdaje na nemocenské za říjen 2022 se meziročně snížily o 1,8 % na 2 311,6 mil. Kč, počet proplacených dnů nemocenského se za říjen 2022 meziročně snížil

o 0,3 mil. (tj. o 6,2 %) na 3,95 mil. dnů. Průměrné denní nemocenské se zvýšilo meziročně o 4,7 % na 584 Kč.

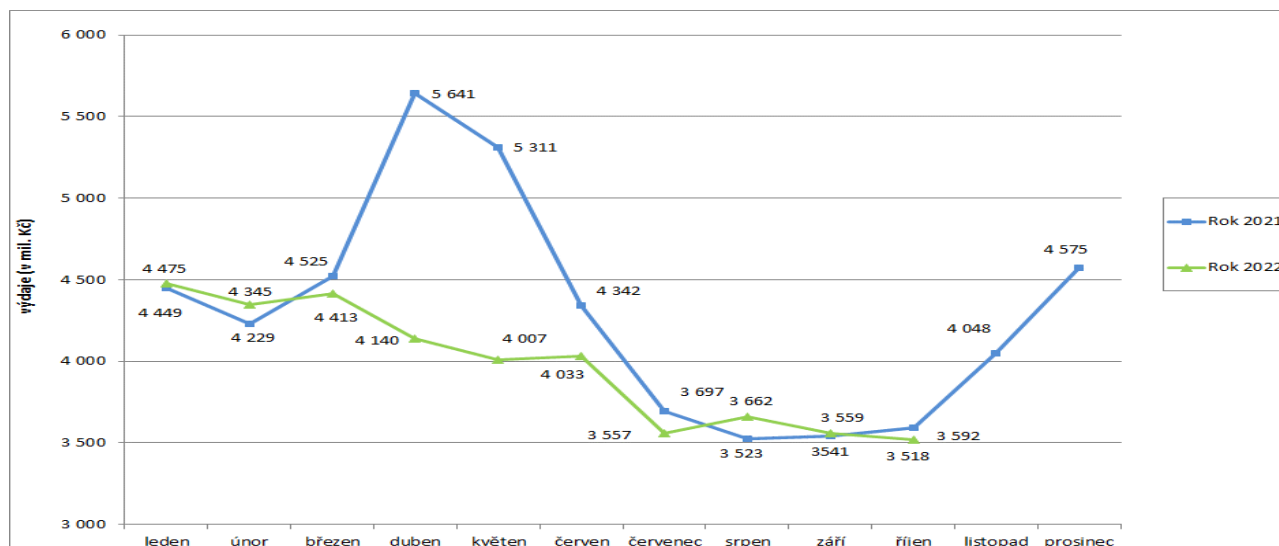
- Výdaje na **ošetřovné** dosáhly v říjnu 2022 výše **190,9 mil. Kč** a oproti předchozímu měsíci byly o 90,6 mil. Kč vyšší. Ve srovnání s říjnem minulého roku se snížily o 30,6 mil. Kč.

Tabulka 2.1: Vývoj výdajů na dávky nemocenského pojištění

Výdaje v rámci dávkového systému		Běžný měsíc											Celkové výdaje za rok	
		leden	únor	březen	duben	květen	červen	červenec	srpen	září	říjen	listopad		prosinec
Rok 2022 (v mil. Kč)		4 475	4 345	4 413	4 140	4 007	4 033	3 557	3 662	3 559	3 518			x
Rok 2021 (v mil. Kč)		4 449	4 229	4 525	5 641	5 311	4 342	3 697	3 523	3 542	3 592	4 048	4 575	51 472
Rozdíl	v mil. Kč	26	116	-112	-1 501	-1 304	-309	-139	139	17	-74			
	v %	0,6	2,7	-2,5	-26,6	-24,6	-7,1	-3,8	3,9	0,5	-2,0			

Zdroj: ČNB

Graf 2.1: Vývoj výdajů na dávky nemocenského pojištění



Tabulka 2.2: Výdaje na dávky nemocenského pojištění podle druhu dávky

Dávka nemocenského pojištění	Vyplaceno v období (mil. Kč)		Meziroční index v %	Vyplaceno od počátku roku (mil. Kč)		Meziroční index v %
	říjen 2021	říjen 2022		2021	2022	
Nemocenské	2 354,7	2 311,6	98,2	28 121,6	27 327,9	97,2
Ošetřovné	221,5	190,9	86,2	5 012,3	2 352,8	46,9
Vyrovňovací příspěvek v těhotenství a mateřství	0,5	0,5	101,2	4,9	6,9	141,0
Peněžitá pomoc v mateřství	978,2	947,1	96,8	9 342,1	9 349,5	100,1
Otcovská poporodní péče	24,0	51,7	215,4	239,6	501,4	209,2
Dlouhodobé ošetřovné	12,6	16,0	127,4	129,2	170,6	132,0
CELKEM	3 591,5	3 517,9	97,9	42 849,7	39 709,3	92,7

Zdroj: ČSSZ

3) Podpory v nezaměstnanosti

- V říjnu 2022 dosáhly výdaje související s podporou v nezaměstnanosti **796,1 mil. Kč**, za leden až říjen se jednalo o 8 266,6 mil. Kč.
- Podíl nezaměstnaných osob v říjnu 2022 zůstal na stejné úrovni jako v září 2022, tj. na **3,5 %**, oproti říjnu minulého roku vzrostl o 0,1 p. b. (říjen 2021 – 3,4 %).
- Počet uchazečů o zaměstnání, kteří měli ke konci října 2022 nárok na podporu v nezaměstnanosti (ukazatel, který významně ovlivňuje výši vynaložených prostředků na podpory v nezaměstnanosti), dosáhl cca 74,1 tis., tj. 29,0 % z celkového počtu 255,8 tis. osob vedených k 31. 10. 2022 v evidenci Úřadu práce ČR.

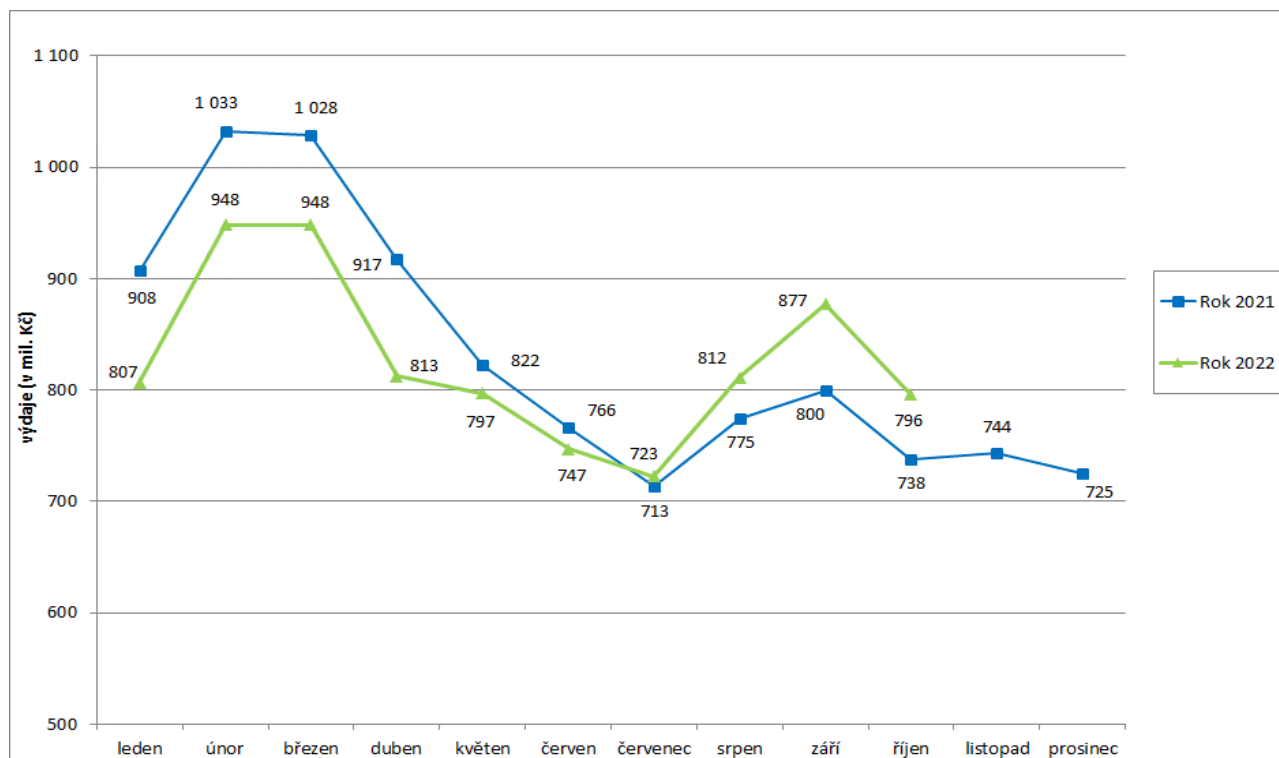
Tabulka 3.1: Vývoj výdajů na podpory v nezaměstnanosti

Výdaje v rámci dávkového systému		Běžný měsíc											Celkové výdaje za rok	
		leden	únor	březen	duben	květen	červen	červenec	srpen	září	říjen	listopad		prosinec
Rok 2022 (v mil. Kč)		807	948	948	813	797	747	723	812	877	796			x
Rok 2021 (v mil. Kč)		908	1 033	1 028	917	822	766	713	775	800	738	744	725	9 970
Rozdíl	v mil. Kč	-101	-85	-80	-105	-26	-19	9	37	77	58			
	v %	-11,1	-8,2	-7,8	-11,4	-3,1	-2,5	1,3	4,7	9,7	7,9			

Zdroj: ČNB

Pozn.: zahrnuje podpory v nezaměstnanosti, podpory při rekvalifikaci ZP v pracovní rehabilitaci, kompenzace odbytného, odchodného a odstupného, refundace podpor v nezaměstnanosti do zahraničí, naopak nezahrnuje poštovné, bankovní a nákup ostatních služeb

Graf 3.1: Vývoj výdajů na podpory v nezaměstnanosti



4) Nepojistné sociální dávky

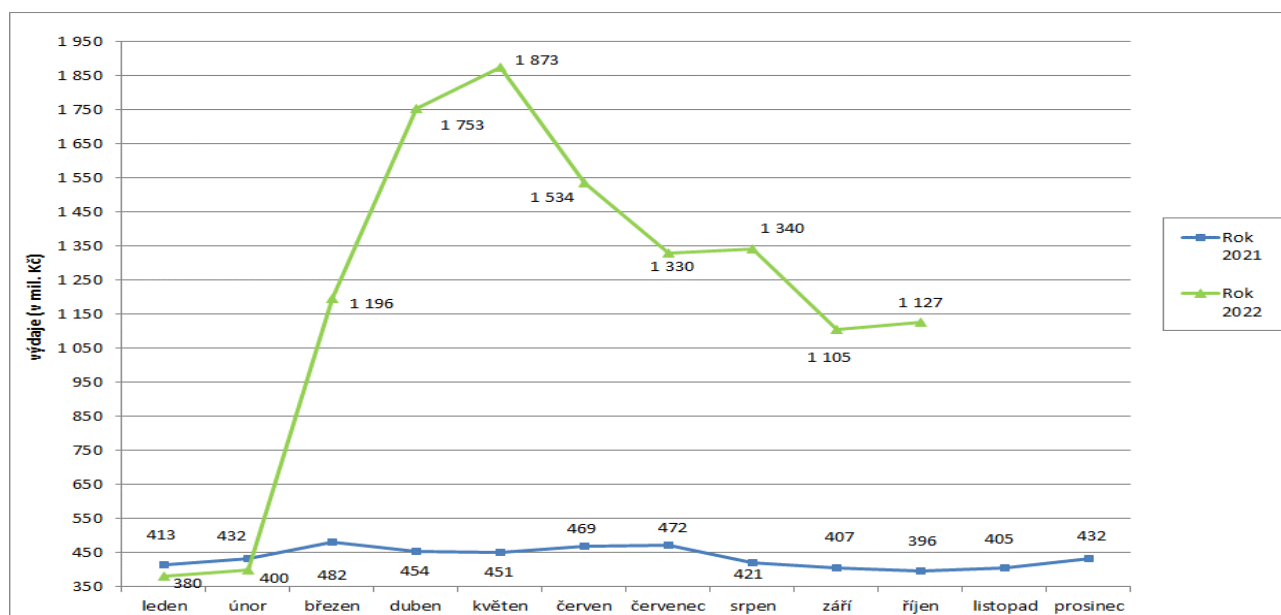
- **Výdaje na dávky pomoci v hmotné nouzi** činily v říjnu 2022 cca **1 126,7 mil. Kč**, za leden až říjen 2022 se jednalo o 12 038,2 mil. Kč. Výrazný nárůst výdajů v říjnu 2022 byl oproti stejnému měsíci minulého roku způsoben poskytnutím humanitární dávky občanům Ukrajiny (cca 650,7 mil. Kč). Jedná se o dávku, která je z hlediska odvětvového třídění rozpočtové skladby zahrnuta do pododdílu 417 – dávky pomoci v hmotné nouzi.
- Výdaje na **dávky pro osoby se zdravotním postižením** dosáhly v říjnu 2022 cca **200,9 mil. Kč**, za leden až říjen 2022 se jednalo o 2 153,1 mil. Kč.
- Na **příspěvek na péči** bylo v říjnu 2022 vynaloženo cca **3 045,7 mil. Kč**, za leden až říjen 2022 se jednalo o 30 217,0 mil. Kč.
- **Výdaje na dávky státní sociální podpory, dávky pěstounské péče a náhradní výživné** dosáhly v **říjnu 2022** cca **4,8 mld. Kč**, za leden až říjen se jednalo o cca **47,2 mld. Kč** (meziročně o 6,5 mld. Kč více).
- V systému dávek **státní sociální podpory** byl v říjnu 2022 zaznamenán meziroční nárůst výdajů o cca 0,7 mld. Kč (o 19,4 %) na **4,4 mld. Kč**. Výrazný meziroční nárůst je způsoben vyplácením dávky jednorázového příspěvku na dítě.
- Na **dávky pěstounské péče** bylo v říjnu 2022 vynaloženo **348,3 mil. Kč**, tj. meziročně o cca 11,8 mil. Kč (o 3,5 %) více.
- **Dávka náhradního výživného** byla zavedena od 1. 7. 2021. Na tuto dávku bylo v říjnu 2022 vyplaceno cca 14,1 mil. Kč.

Tabulka 4.1: Vývoj výdajů na dávky pomoci v hmotné nouzi

Výdaje v rámci dávkového systému		Běžný měsíc											Celkové výdaje za rok	
		leden	únor	březen	duben	květen	červen	červenec	srpen	září	říjen	listopad		prosinec
Rok 2022 (v mil. Kč)		380	400	1 196	1 753	1 873	1 534	1 330	1 340	1 105	1 127			x
Rok 2021 (v mil. Kč)		413	432	482	454	451	469	472	421	407	396	405	432	5 233
Rozdíl	v mil. Kč	-33	-32	714	1 299	1 423	1 065	858	919	698	731			
	v %	-8,0	-7,4	148,0	286,4	315,6	226,9	182,0	218,2	171,6	184,5			

Zdroj: MPSV (JVM)

Graf 4.1: Vývoj výdajů na dávky pomoci v hmotné nouzi



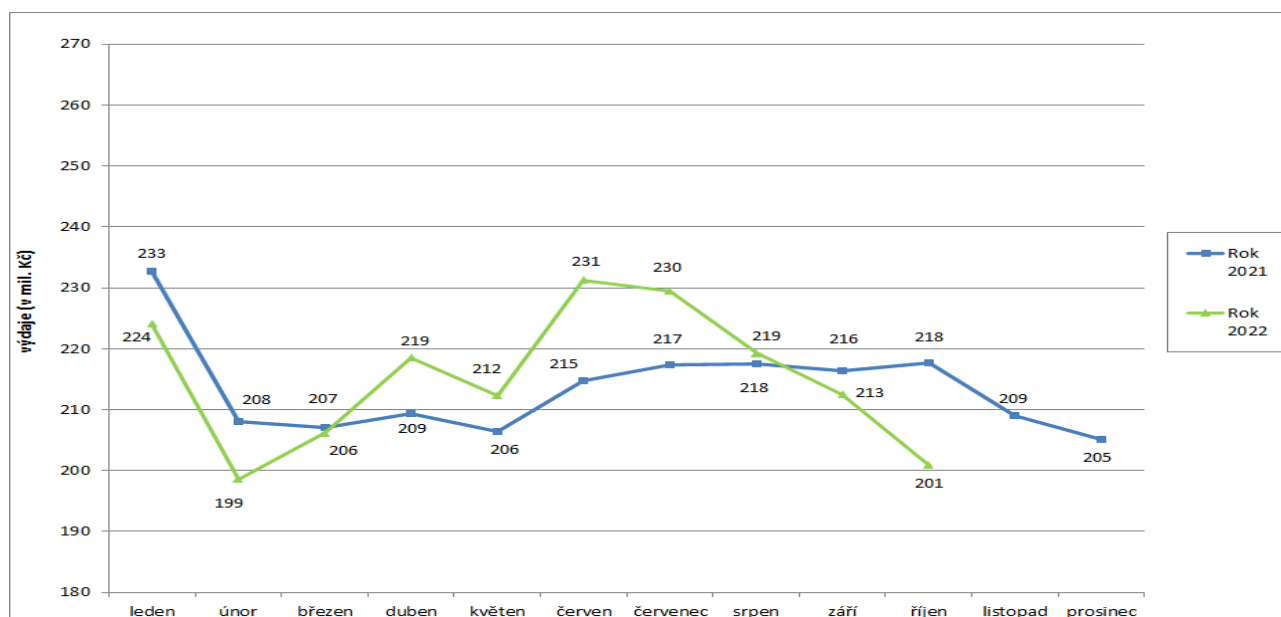
Pozn.: zvýšení výdajů na dávky hmotné nouze od března 2022 je způsobeno zejména poskytnutím humanitární dávky občanům Ukrajiny

Tabulka 4.2: Vývoj výdajů na dávky pro osoby se zdravotním postižením

Výdaje v rámci dávkového systému		Běžný měsíc											Celkové výdaje za rok	
		leden	únor	březen	duben	květen	červen	červenec	srpen	září	říjen	listopad		prosinec
Rok 2022 (v mil. Kč)		224	199	206	219	212	231	230	219	213	201			x
Rok 2021 (v mil. Kč)		233	208	207	209	206	215	217	218	216	218	209	205	2 561
Rozdíl	v mil. Kč	-9	-10	-1	9	6	17	12	2	-4	-17			
	v %	-3,7	-4,6	-0,4	4,3	2,9	7,7	5,6	0,8	-1,8	-7,7			

Zdroj: MPSV (JVM)

Graf 4.2: Výdaje na dávky pro osoby se zdravotním postižením

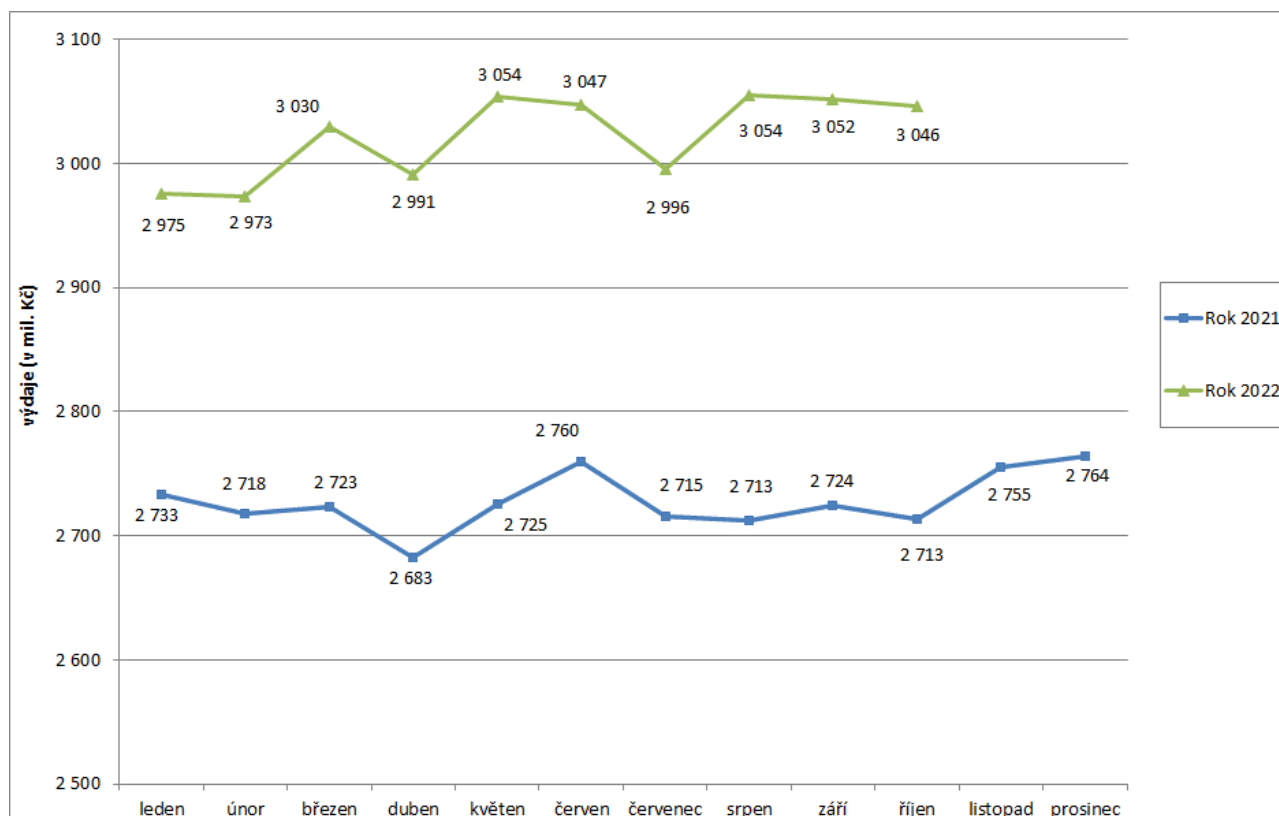


Tabulka 4.3: Vývoj výdajů na příspěvek na péči

Výdaje v rámci dávkového systému		Běžný měsíc											Celkové výdaje za rok	
		leden	únor	březen	duben	květen	červen	červenec	srpen	září	říjen	listopad		prosinec
Rok 2022 (v mil. Kč)		2 975	2 973	3 030	2 991	3 054	3 047	2 996	3 054	3 052	3 046			x
Rok 2021 (v mil. Kč)		2 733	2 718	2 723	2 683	2 725	2 760	2 715	2 713	2 724	2 713	2 755	2 764	32 726
Rozdíl	v mil. Kč	242	255	306	308	329	287	280	342	328	333			
	v %	8,9	9,4	11,3	11,5	12,1	10,4	10,3	12,6	12,0	12,3			

Zdroj: MPSV (JVM)

Graf 4.3: Výdaje na příspěvek na péči



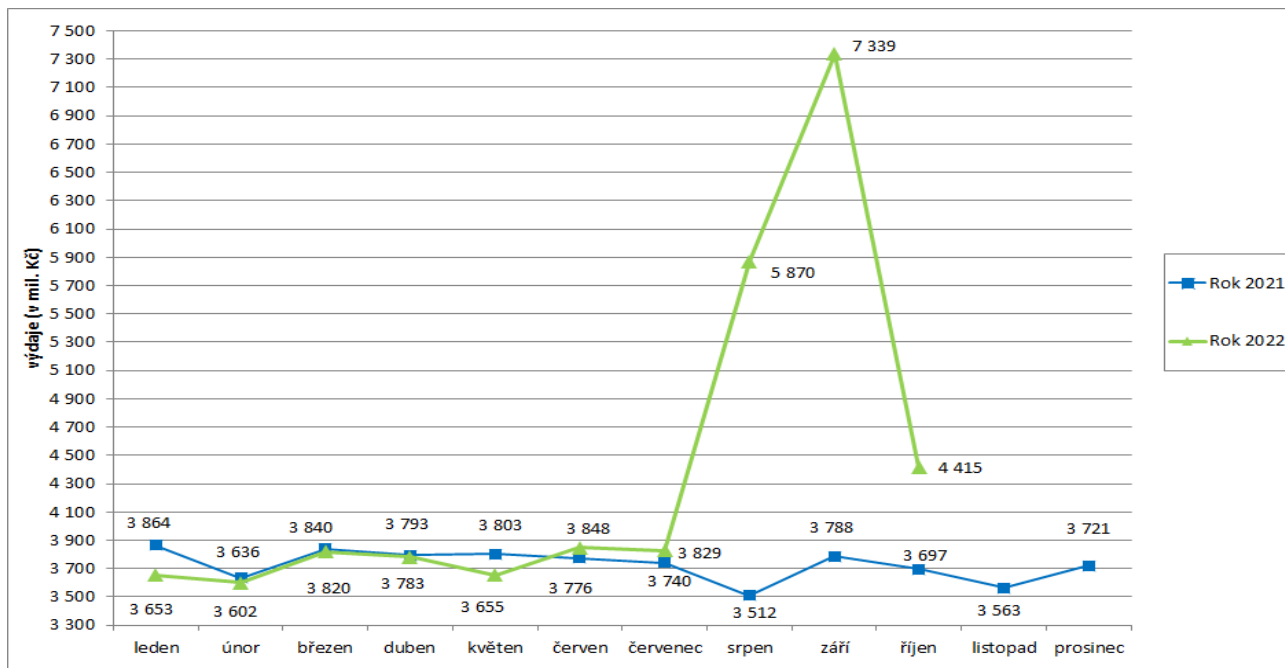
Pozn.: meziroční nárůst výdajů v roce 2022 souvisel zejména se zvýšením částek příspěvku na péči ve III. a IV. stupni závislosti osobám v příslušných pobytových sociálních službách a současně s růstem počtu vyplacených dávek v uvedených stupních závislosti.

Tabulka 4.4: Vývoj výdajů na dávky státní sociální podpory

Výdaje v rámci dávkového systému		Běžný měsíc											Celkové výdaje za rok	
		leden	únor	březen	duben	květen	červen	červenec	srpen	září	říjen	listopad		prosinec
Rok 2022 (v mil. Kč)		3 653	3 602	3 820	3 783	3 655	3 848	3 829	5 870	7 339	4 415			x
Rok 2021 (v mil. Kč)		3 864	3 636	3 840	3 793	3 803	3 776	3 740	3 512	3 788	3 697	3 563	3 721	44 732
Rozdíl	v mil. Kč	-211	-34	-20	-10	-148	71	89	2 358	3 552	717			
	v %	-5,4	-0,9	-0,5	-0,3	-3,9	1,9	2,4	67,1	93,8	19,4			

Zdroj: MPSV (OKstat)

Graf 4.4: Výdaje na dávky státní sociální podpory

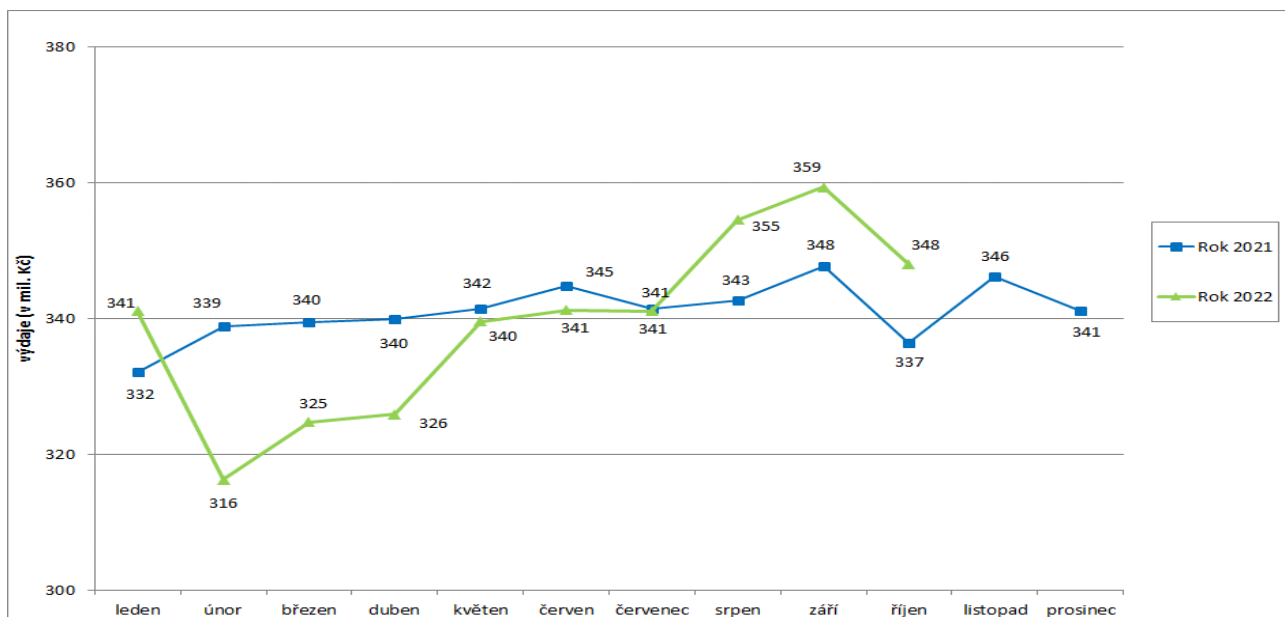


Tabulka 4.5: Vývoj výdajů na dávky péstounské péče

Výdaje v rámci dávkového systému		Běžný měsíc											Celkové výdaje za rok		
		leden	únor	březen	duben	květen	červen	červenec	srpen	září	říjen	listopad		prosinec	
Rok 2022 (v mil. Kč)		341	316	325	326	340	341	341	355	359	348				x
Rok 2021 (v mil. Kč)		332	339	340	340	342	345	341	343	348	337	346	341		4 093
Rozdíl	v mil. Kč	9	-23	-15	-14	-2	-4	0	12	12	12				
	v %	2,7	-6,7	-4,3	-4,1	-0,6	-1,0	-0,1	3,5	3,4	3,4				

Zdroj: MPSV (OKstat)

Graf 4.5: Výdaje na dávky péstounské péče

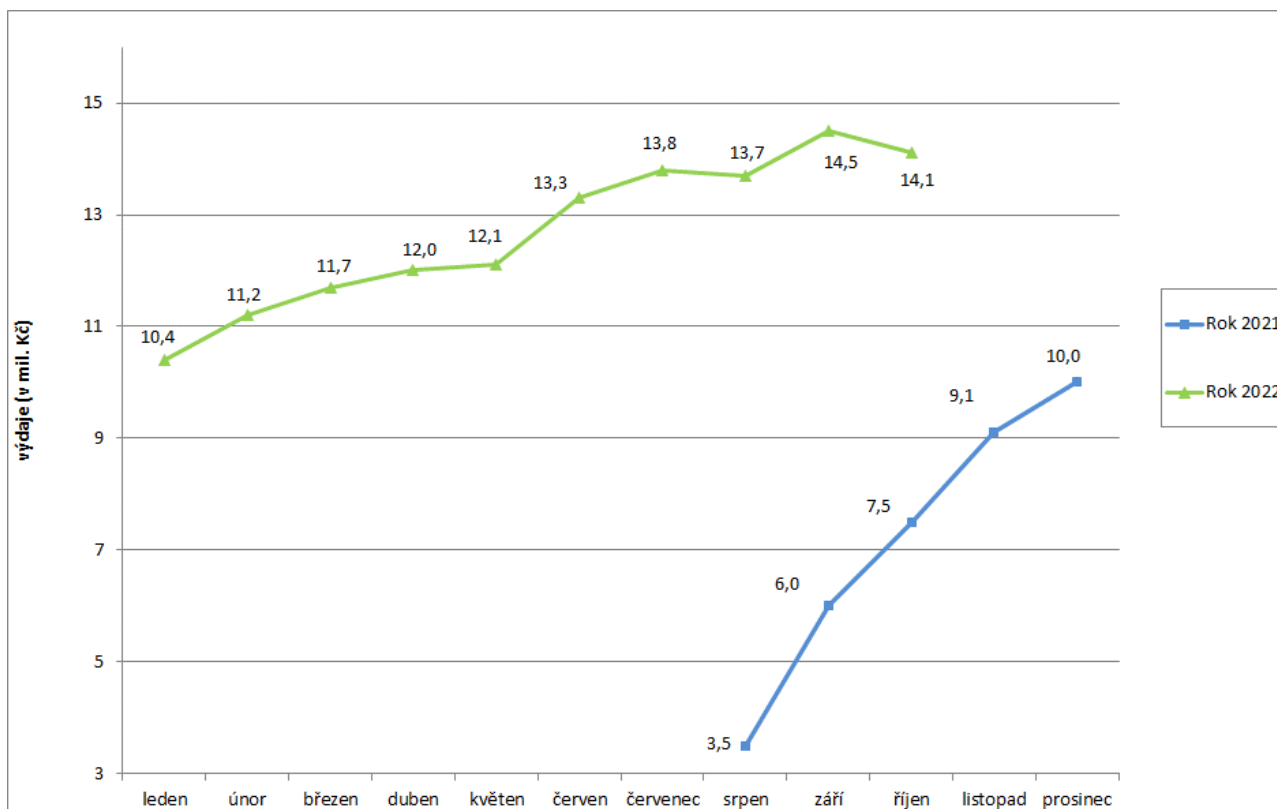


Tabulka 4.6: Vývoj výdajů na dávky náhradního výživného

Výdaje v rámci dávkového systému		Běžný měsíc											Celkové výdaje za rok	
		leden	únor	březen	duben	květen	červen	červenec	srpen	září	říjen	listopad		prosinec
Rok 2022 (v mil. Kč)		10,4	11,2	11,7	12,0	12,1	13,3	13,8	13,7	14,5	14,1			x
Rok 2021 (v mil. Kč)									3,5	6,0	7,5	9,1	10,0	36,1
Rozdíl	v mil. Kč								10,2	8,5	6,6			
	v %								291,4	141,7	88,0			

Zdroj: OKsystém

Graf 4.6: Výdaje na dávky náhradního výživného



Tabulka 4.7: Výdaje na dávky pomoci v hmotné nouzi, dávky pro osoby se zdravotním postižením, příspěvek na péči, dávky státní sociální podpory, pěstounské péče a náhradní výživné

Typ dávky	Počet vyplacených dávek (v tis.)		Meziroční index v %	Vyplaceno v měsíci (v mil. Kč)		Meziroční index v %	Vyplaceno od počátku roku (v mil. Kč) ¹⁾		Meziroční index v %
	říjen 2021	říjen 2022		říjen 2021	říjen 2022		2021	2022	
Dávky pomoci v hmotné nouzi	96,1	190,9	198,6	396,0	1 126,7	284,5	4 397,2	12 038,2	273,8
příspěvek na živobytí	61,1	61,5	100,7	248,9	309,4	124,3	2 768,4	2 819,4	101,8
doplatek na bydlení	32,5	34,4	105,8	141,7	158,2	111,6	1 457,9	1 495,5	102,6
mimofádná okamžitá pomoc	2,5	2,1	84,0	5,5	8,5	154,5	170,9	353,0	206,6
humanitární dávka	x	92,9		x	650,7		x	7 370,3	
Dávky pro zdravotně postižené	259,1	261,3	100,8	217,6	200,9	92,3	2 147,1	2 153,1	100,3
příspěvek na mobilitu	258,6	260,9	100,9	141,5	142,8	100,9	1 400,9	1 400,8	100,0
příspěvek na zvl. pomůcku	0,5	0,4	80,0	76,1	58,0	76,2	746,2	752,3	100,8
Příspěvek na péči	355,8	363,4	102,1	2 713,0	3 045,7	112,3	27 206,5	30 217,0	111,1
Dávky SSP	680,1	922,5	135,6	3 697,4	4 414,8	119,4	37 448,3	43 815,2	117,0
přídavek na dítě	248,8	335,6	134,9	271,9	379,5	139,6	2 015,6	3 095,9	153,6
jednorázový příspěvek ⁸⁾	x	119,3		x	596,5		x	6 253,8	
příspěvek na bydlení	138,1	188,0	136,1	535,4	752,7	140,6	5 567,0	6 637,9	119,2
rodičovský příspěvek	292,4	278,8	95,3	2 882,1	2 678,6	92,9	29 773,2	27 745,5	93,2
porodné	0,6	0,6	100,0	7,0	6,5	92,9	81,4	71,4	87,7
pohřebné ²⁾	0,2	0,2	100,0	1,0	1,0	100,0	11,2	10,7	95,5
Dávky pěstounské péče	30,5	34,7	113,8	336,5	348,3	103,5	3 404,9	3 394,5	99,7
příspěvek na úhradu potřeb dítěte	17,0	20,1	118,2	105,4	118,9	112,8	1 076,0	1 197,7	111,3
odměna pěstouna ⁵⁾	13,2	3,2	24,2	224,6	80,1	35,7	2 288,6	957,8	41,9
příspěvek při převzetí dítěte ²⁾	0,1	0,2	x	1,3	1,8	138,5	13,5	21,1	156,3
příspěvek na zakoupení osobního motorového vozidla ^{2), 3)}	0,0	0,0	x	1,5	0,6	40,0	9,4	8,1	86,2
příspěvek při ukončení pěstounské péče ^{2), 4)}	0,2	0,0	x	3,7	0,0	0,0	17,4	2,0	11,5
příspěvek při pěstounské péči ⁷⁾	x	10,7		x	138,2		x	1 159,8	
zaopatřovací příspěvek - jednorázový, opakující se ⁷⁾	x	0,5		x	8,7		x	48,0	
Náhradní výživné⁶⁾	4,1	8,0		7,5	14,1		17,1	127,4	
CELKEM - dávky státní sociální podpory a pěstounské péče a náhradní výživné	714,7	965,2	135,0	4 041,4	4 777,2	118,2	40 870,3	47 337,1	115,8
Celkem dávky SSP, PP a náhradní výživné dle čerpání ČNB	x	x		4 033,3	4 791,9	118,8	40 628,5	47 165,6	116,1

Zdroj: MPSV (JVM), OkStat, ČNB

1) bez převodů z depozitního účtu a na příjmový účet SR,

2) z důvodu nízkého počtu vyplacených dávek a z důvodu zaokrouhlení není hodnota meziročního indexu uvedena,

3) v říjnu 2022 bylo vyplaceno 7 těchto příspěvků, v říjnu 2021 se jednalo o 23 příspěvků,

4) v říjnu 2022 se nevyplatil žádný příspěvek, v říjnu 2021 se vyplatilo 150 příspěvků,

5) ve sloupcích „Vyplaceno...“ bez výdajů na pojistné a na odvody daně z příjmů,

6) dávka zavedena od 1. 7. 2021

7) dávka zavedena od 1. 1. 2022

8) dávka vyplácená od července - jednorázový příspěvek činí 5 000 Kč na dítě

5) Souhrnný přehled vývoje výdajů na sociální dávky

Tabulka 5.1 obsahuje základní přehled vývoje výdajů jednotlivých dávkových systémů resortu MPSV uvedených v kapitolách 1 až 4 tohoto materiálu (meziroční srovnání včetně komparace ve vztahu k částkám státního rozpočtu).

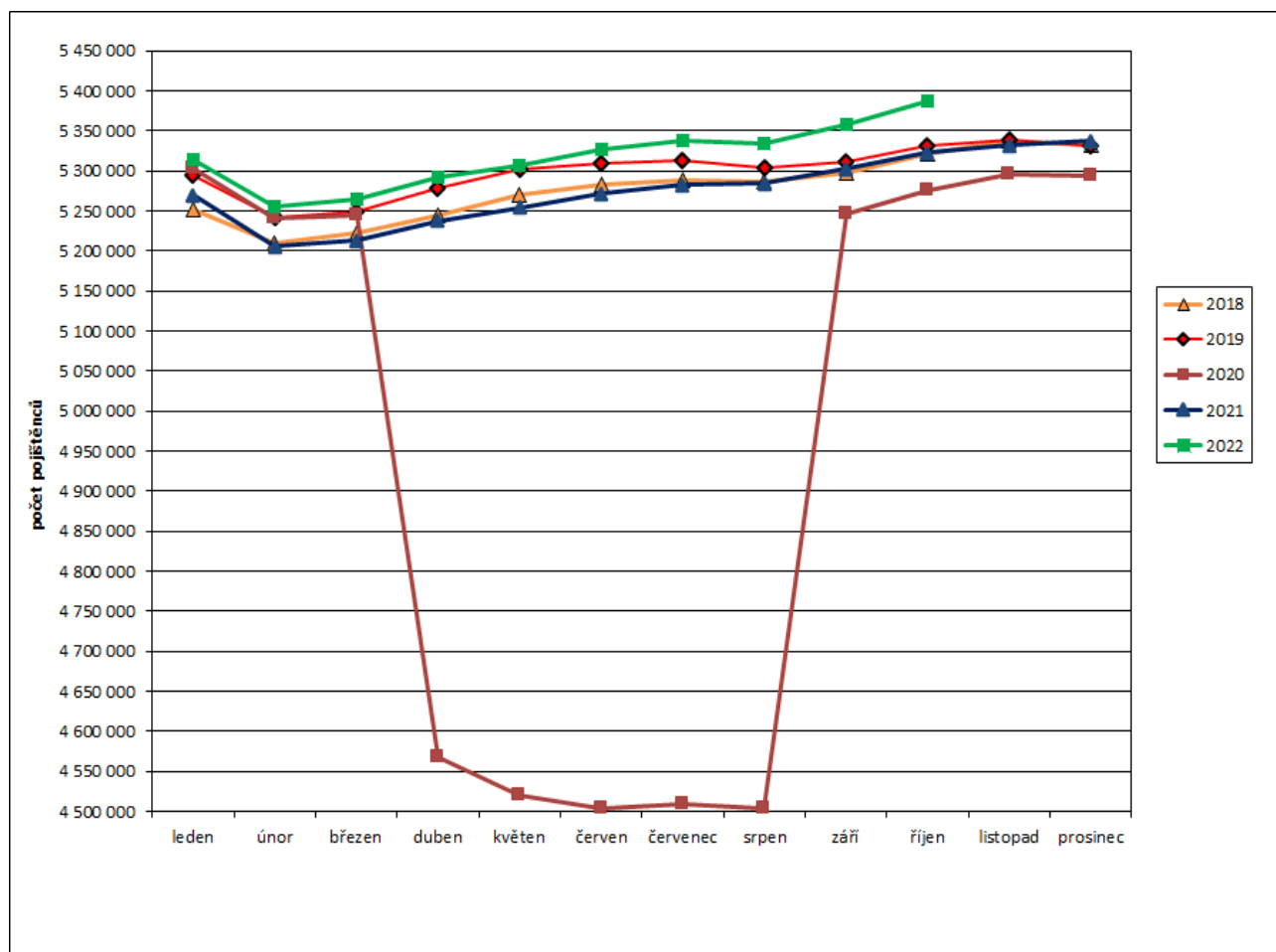
Tabulka 5.1: Vývoj výdajů v oblasti dávkových systémů MPSV

Dávkový systém	Čerpání leden až říjen		Rozpočet 2022
	skutečnost 2022	skutečnost 2021	
Dávky důchodového pojištění	472 240,5	430 397,2	509 759,3
Rozdíl - v mil. Kč	x	41 843,3	x
Rozdíl - v %	x	9,7	x
Dávky nemocenského pojištění	39 709,2	42 849,7	44 600,0
Rozdíl - v mil. Kč	x	-3 140,5	x
Rozdíl - v %	x	-7,3	x
Podpory v nezaměstnanosti	8 266,6	8 500,8	8 556,3
Rozdíl - v mil. Kč	x	-234,2	x
Rozdíl - v %	x	-2,8	x
Příspěvek na péči	30 217,0	27 206,5	35 615,5
Rozdíl - v mil. Kč	x	3 010,5	x
Rozdíl - v %	x	11,1	x
Dávky pomoci v hmotné nouzi	12 038,2	4 397,2	13 182,8
Rozdíl - v mil. Kč	x	7 641,0	x
Rozdíl - v %	x	173,8	x
Dávky pro osoby se zdravotním postižením	2 153,1	2 147,1	3 000,0
Rozdíl - v mil. Kč	x	6,0	x
Rozdíl - v %	x	0,3	x
Dávky státní sociální podpory a pěstounské péče	47 038,2	40 611,4	58 249,4
Rozdíl - v mil. Kč	x	6 426,8	x
Rozdíl - v %	x	15,8	x
Náhradní výživné	127,4	17,1	181,0
Rozdíl - v mil. Kč	x		x
Rozdíl - v %	x		x
CELKEM	611 790,2	556 127,0	0,0
Rozdíl - v mil. Kč	x	55 663,2	x
Rozdíl - v %	x	10,0	x

6) Pojistné na sociální zabezpečení a příspěvek na státní politiku zaměstnanosti

- V říjnu 2022 se příjmy z pojistného na sociální zabezpečení a z příspěvku na státní politiku zaměstnanosti meziročně zvýšily o 4 015,2 mil. Kč na cca **51,3 mld. Kč** (viz tabulka 6.1).
- Z hlediska porovnání v oblasti důchodového a nemocenského pojištění za leden až říjen 2022 byly příjmy z pojistného o cca **22,2 mld. Kč nižší** než výdaje, za stejné období roku 2021 byly příjmy **nižší** o cca **17,2 mld. Kč** (viz tabulka 6.2). Výrazný schodek finanční bilance nemocenského pojištění v obou letech je mimo jiné důsledkem vyšších výdajů na dávky nemocenského pojištění v souvislosti s epidemií onemocnění COVID-19.
- **Celkový úhrn vyměřovacích základů**, ze kterého bylo v říjnu 2022 pojistné odvedeno, se meziročně zvýšil o 12,1 mld. Kč na 154,5 mld. Kč, přičemž **celkový počet pojištěnců se zvýšil**, a to o cca **64,7 tis. na 5 387,1 tis. osob** (v tom 4 632,8 tis. zaměstnanců a 754,3 tis. OSVČ). V roce 2021 se jednalo o 5 322,4 tis. pojištěnců (v tom 4 590,9 tis. zaměstnanců a 731,5 tis. OSVČ). Vývoj počtu pojištěnců v průběhu let 2018 až 2022 zachycuje graf 6.1.

Graf 6.1: Vývoj počtu pojištěnců v letech 2018 až 2022



Tabulka 6.1: Meziroční srovnání příjmů z pojistného

	Příjmy z pojistného (v mil. Kč)		Meziroční index v %	Rozdíl (v mil. Kč)
	říjen 2021	říjen 2022		
Důchodové pojištění	42 422,4	46 026,5	108,5	3 604,1
Nemocenské pojištění	3 018,3	3 275,0	108,5	256,8
Důchodové a nemocenské pojištění	45 440,7	49 301,5	108,5	3 860,8
Příspěvek na SPZ*	1 816,7	1 971,1	108,5	154,4
CELKEM	47 257,4	51 272,7	108,5	4 015,2

Zdroj: ČSSZ

* státní politika zaměstnanosti

Tabulka 6.2: Srovnání dosavadních příjmů z pojistného s adekvátními výdaji státního rozpočtu

	Výběr pojistného za leden až říjen (v mil. Kč)		Meziroční index v %	Výdaje za leden až říjen (v mil. Kč)		Meziroční index v %	Rozdíl mezi výběrem a výdaji za leden až říjen (v mil. Kč)	
	2021	2022		2021	2022		2021	2022
	Důchodové pojištění	427 704,5		457 309,9	106,9		432 607,3	472 240,5
Nemocenské pojištění	30 547,6	32 467,5	106,3	42 849,7	39 709,3	92,7	-12 302,1	-7 241,7
Důchodové a nemoc. pojištění	458 252,1	489 777,4	106,9	475 457,0	511 949,8	107,7	-17 204,8	-22 172,4
Příspěvek na SPZ	18 319,9	19 587,5	106,9					
CELKEM	476 572,1	509 364,9	106,9					

Zdroj: ČSSZ (účetní bilance)