



REGIONÁLNÍ STATISTIKA CENY PRÁCE

rok **2022**
Platová sféra
Plzeňský kraj

Revidované výsledky ke dni 20.3.2024

WWW.ISPV.CZ

Copyright - MPSV ČR

Publikace ani její část nesmí být kopírována, rozšiřována a zařazována do informačních systémů v jakékoliv formě (elektronické, mechanické, optické, magnetické aj.) bez písemného souhlasu

Ministerstva práce a sociálních věcí

Zpracovatel: TREXIMA, spol. s r.o., třída Tomáše Bati 299, Louky, 763 02 Zlín

Obsah:

Úvod	7
-------------------	---

Výsledková část - platová sféra

Základní metodické přístupy	11
Popis publikovaných tabulek	12

Hrubý měsíční plat

PLS-M0	Základní informace o hrubém měsíčním platu	13
PLS-M1	Hrubý měsíční plat podle pohlaví a věku	14
PLS-M2	Hrubý měsíční plat podle vzdělání	14
PLS-M7	Hrubý měsíční plat podle hlavních tříd a tříd zaměstnání CZ-ISCO	16
PLS-M8	Hrubý měsíční plat podle podskupin a kategorií zaměstnání CZ-ISCO	20

Měsíční odpracovaná a neodpracovaná doba

PLS-T0	Základní informace o měsíční odpracované a neodpracované době	26
PLS-T8	Měsíční odpracovaná a neodpracovaná doba podle podskupin a kategorií zaměstnání CZ-ISCO	27

Hodinový výdělek

PLS-V0	Základní informace o hodinovém výdělku	30
PLS-V1	Hodinový výdělek podle pohlaví a věku	31
PLS-V8	Hodinový výdělek podle podskupin a kategorií zaměstnání CZ-ISCO	32

Dodatek - Technický popis šetření

1. Koncepce šetření	37
1.1 Základní soubor	37
1.3 Struktura souboru RSCP-PLS	37
2. Vstupní údaje	38
2.1 Sběr dat	38
2.2 Nejdůležitější vstupní údaje	39
2.3 Kvalita údajů	39
2.4 Klasifikace a číselníky	39
3. Nejdůležitější sledované ukazatele	40
3.1 Hrubý měsíční plat	40
3.2 Měsíční odpracovaná a neodpracovaná doba	42
3.3 Hodinový výdělek	43
4. Definice vybraných pojmů	44



Úvodní část

Úvod

Regionální statistika ceny práce (RSCP) je systém pravidelného monitorování výdělkové úrovně a pracovní doby zaměstnanců v jednotlivých krajích České republiky formou statistického šetření. Sledovanými ukazateli výdělkové úrovně jsou hrubá měsíční mzda (plat) a hodinový výdělek. Šetření je obsahově harmonizováno se strukturálním šetřením EU „Structure of Earnings Survey“, viz nařízení Komise (ES) č. 1916/2000 ve znění pozdějších předpisů. Gestorem šetření je Ministerstvo práce a sociálních věcí (MPSV). K průběhu šetření a k výstupům se vyjadřuje komise, složená ze zástupců MPSV, Českého statistického úřadu (ČSÚ), Ministerstva financí, České národní banky, Českomoravské konfederace odborových svazů, Svazu průmyslu a dopravy ČR, CERGE-EI, VŠE v Praze a dalších institucí. Zpracovatelem RSCP je TREXIMA, spol. s r.o. (www.trexima.cz).

Šetření RSCP sleduje výdělky ve mzdové i platové sféře. Ve mzdové sféře je zjišťování prováděno pod názvem „Čtvrtletní šetření o průměrném výdělku“ a je zařazeno do programu statistických zjišťování vyhlášených ČSÚ ve sbírce zákonů pro příslušný kalendářní rok (viz příloha č. 2 k vyhlášce č. 404/2021 Sb., o Programu statistických zjišťování na rok 2022) a pro vybrané ekonomické subjekty je povinné. Zdrojem dat pro platovou sféru je Informační systém o platech, který je spravován Ministerstvem financí a je realizován s pololetní periodou.

Publikace RSCP jsou pro jednotlivé kraje vydávány jednou ročně, a to samostatně za mzdovou a platovou sféru. Publikace RSCP obsahují údaje o mzdách (platech), pracovní době a hodinovém výdělku v podrobných klasifikacích, zejména podle jednotlivých zaměstnání.

Souhrnné výsledky šetření za Českou republiku obsahuje Informační systém o průměrném výdělku (ISPV).

Výsledkové publikace RSCP ve formátu Excel a ve formátu PDF jsou k dispozici na internetových stránkách MPSV (www.mpsv.cz) v sekci *Příjmy a životní úroveň*. Regionální statistika je zveřejňována na stránkách <http://portal.mpsv.cz/> v sekci *Zaměstnanost* v podsekci *Statistiky* pod odkazem *Statistika výdělků*. Všechny výsledkové publikace, interaktivní výsledky a aktuální studie a analýzy z oblasti odměňování nabízí portál www.ispv.cz. Ten zároveň slouží jako podpora respondentům RSCP, kteří zde naleznou všechny potřebné informace a podpůrné nástroje pro zasílání dat.

Ministerstvo práce a sociálních věcí děkuje všem respondentům šetření za přípravu vstupních dat pro šetření. Svědomitý přístup respondentů a dodržování termínů pro předání dat umožňují pravidelně uveřejňovat tuto publikaci.



Výsledková část

platová sféra

Výsledková část - platová sféra

Základní metodické přístupy

Tato publikace přináší charakteristiky hrubého měsíčního platu, pracovní doby a hodinového výdělku získané za platovou sféru v rámci šetření RSCP (RSCP-PLS). V RSCP se zařazují do platové sféry ekonomické subjekty, které odměňují platem podle § 109 odst. 3 zákona č. 262/2006 Sb., zákoníku práce, ve znění pozdějších předpisů. Zdrojem dat je Informační systém o platech, který je spravován Ministerstvem financí a je realizován s pololetní periodou.

Primárním výsledkem RSCP jsou statistiky platové úrovně jednotlivých zaměstnání v klasifikaci CZ-ISCO v jednotlivých krajích České republiky, dále statistiky platů, pracovní doby a hodinových výdělků v členění podle charakteristik zaměstnance i zaměstnavatele.

Vedle podnikového výkaznictví ČSÚ je RSCP dalším zdrojem informací o mzdách a platech v České republice. Výkaznictví ČSÚ sbírá údaje o evidenčním počtu zaměstnanců a vyplacených mzdách za ekonomický subjekt a publikuje průměrné mzdy v členění podle podnikových charakteristik. Jeho účelem je makroekonomický pohled na jednotlivá odvětví ekonomiky v rámci dlouhé časové řady. Naproti tomu údaje z RSCP slouží primárně k porovnávání mzdové úrovně jednotlivých skupin zaměstnanců – při znalosti mzdové diference, mzdových složek, pracovní doby – mezi sebou v podrobné klasifikaci zaměstnání CZ-ISCO a v různých krajích. Navíc umožňuje standardizované srovnání mezi jednotlivými zeměmi EU. Při srovnávání výsledků průměrných mezd ČSÚ a RSCP je třeba vzít v úvahu rozdílný způsob přepočtu zaměstnanců (na plné úvazky podle ČSÚ a na plnou placenou dobu podle RSCP).

Popis publikovaných tabulek

Tabulky v publikaci jsou rozděleny podle sledovaných ukazatelů do tří základních okruhů. Charakteristiky hrubého měsíčního platu, struktura platu a průměrná placená doba jsou v tabulkách s označením PLS-Mx, charakteristiky měsíční odpracované a neodpracované doby v tabulkách s označením PLS-Tx a charakteristiky hodinového výdělku v tabulkách s označením PLS-Vx.

Tabulky typu Mx obsahují údaj o počtu zaměstnanců přepočteném podle placených měsíců (podrobnější vysvětlení v kapitole 3.1 Technického dodatku), dále nejvýznamnější charakteristiky platové diferenciaci (viz tabulka níže), průměrný plat a jeho složení (podíl odměn, příplatků a náhrad) a odpovídající měsíční placenou dobu.

Tabulky typu Tx obsahují údaj o počtu zaměstnanců přepočteném podle evidenčních měsíců (podrobnější vysvětlení v kapitole 3.2 Technického dodatku), dále průměrnou měsíční pracovní dobu s výší přesčasu a neodpracovanou dobu s dobou dovolené a nemoci.

Tabulky typu Vx obsahují údaj o počtu zaměstnanců přepočteném podle placených měsíců a nejvýznamnější charakteristiky diferenciaci hodinového výdělku.

Statistické charakteristiky používané ve výsledkových tabulkách:

1. decil	První decil je hodnota, pod kterou leží 10 % nejnižších hodnot sledovaného znaku.
1. kvartil	První kvartil je hodnota, pod kterou leží 25 % nejnižších hodnot sledovaného znaku.
Medián	Medián je hodnota uprostřed vzestupně uspořádané řady hodnot sledovaného znaku, polovina hodnot je nižší než medián a druhá polovina je vyšší než medián.
3. kvartil	Třetí kvartil je hodnota, nad kterou leží 25 % nejvyšších hodnot sledovaného znaku.
9. decil	Devátý decil je hodnota, nad kterou leží 10 % nejvyšších hodnot sledovaného znaku.
Průměr	Průměr je počítán jako vážený (případně nevážený) aritmetický průměr sledovaného znaku.

Ostatní symboly používané ve výsledkových tabulkách:

"Neuvedeno "	Symbol "Neuvedeno" označuje kategorii zaměstnanců, u které nebyl uveden kód příslušného třídícího znaku.
"*"	Symbol "*" označuje nezveřejnitelný údaj z důvodu malého (méně než 50 zaměstnanců) či nereprezentativního vzorku zaměstnanců.

Základní informace o hrubém měsíčním platu

Plzeňský kraj

Medián hrubého měsíčního platu 42 879 Kč/měs

Index mediánu hrubého měsíčního platu vůči roku 2021 100,9 %

Diferenciace

1. decil	- 10 % hrubých měsíčních platů menších než	28 084 Kč/měs
1. kvartil	- 25 % hrubých měsíčních platů menších než	34 939 Kč/měs
Medián	- 50 % hrubých měsíčních platů menších než	42 879 Kč/měs
3. kvartil	- 25 % hrubých měsíčních platů větších než	52 845 Kč/měs
9. decil	- 10 % hrubých měsíčních platů větších než	65 548 Kč/měs

Průměr hrubého měsíčního platu 46 077 Kč/měs

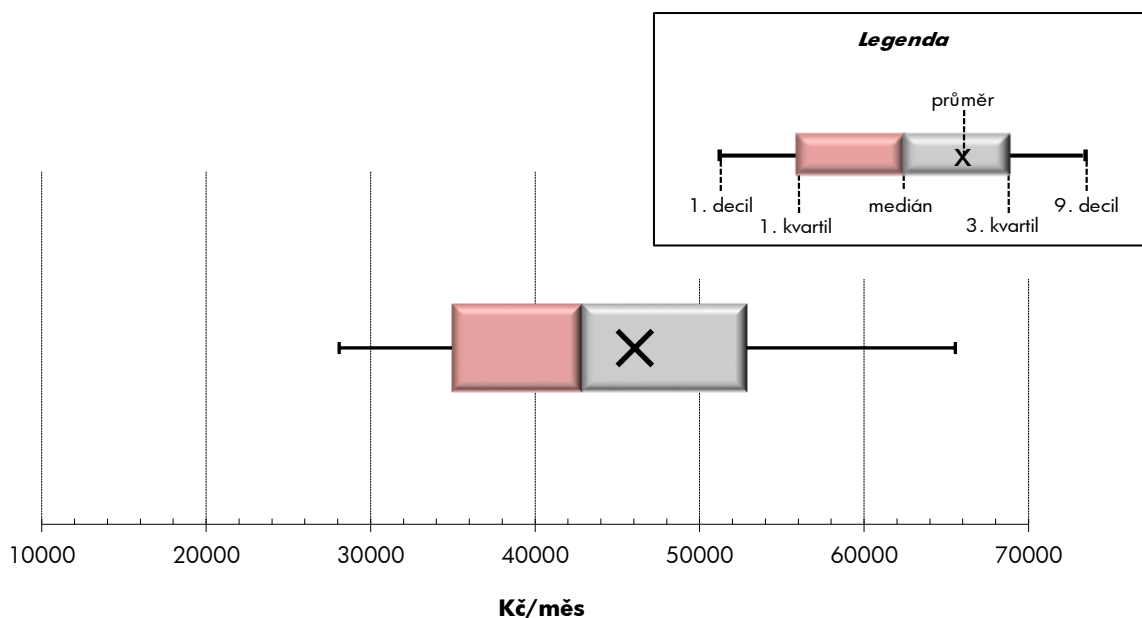
Podíl zaměstnanců s podprůměrným hrubým měsíčním platem 59,3 %

Vybrané složky hrubého měsíčního platu

Odměny	10,1 %
Příplatky	16,2 %
Náhrady	12,8 %

Průměrná placená doba 174,0 hod/měs

Počet zaměstnanců (přepočtený podle placených měsíců) 34,6 tis. osob



Hrubý měsíční plat podle pohlaví a věku

		Plzeňský kraj		
pohlaví/ věková skupina	počet zaměstnanců přepočtený podle placených měsíců	hrubý měsíční plat		
		medián	meziroční index	
		tis. osob	Kč/měs	%
CELKEM - platová sféra	34,6	42 879	100,9	
do 20 let	0,0	*	*	
20 - 29 let	2,8	38 963	101,1	
30 - 39 let	5,4	42 406	99,9	
40 - 49 let	11,1	43 475	100,5	
50 - 59 let	10,8	43 550	100,8	
60 a více let	4,5	43 888	101,6	
MUŽI	10,7	45 657	101,9	
do 20 let	0,0	*	*	
20 - 29 let	1,0	40 062	102,1	
30 - 39 let	2,1	45 954	101,9	
40 - 49 let	3,3	48 962	101,5	
50 - 59 let	2,8	46 028	101,9	
60 a více let	1,5	42 786	103,9	
ŽENY	23,9	41 625	100,5	
do 20 let	0,0	*	*	
20 - 29 let	1,8	38 390	100,6	
30 - 39 let	3,3	39 398	99,5	
40 - 49 let	7,8	41 145	100,4	
50 - 59 let	8,1	42 891	100,4	
60 a více let	2,9	44 485	100,2	

Hrubý měsíční plat podle vzdělání

		Plzeňský kraj		
stupeň dosaženého vzdělání (KKOV)	počet zaměstnanců přepočtený podle placených měsíců	hrubý měsíční plat		
		medián	meziroční index	
		tis. osob	Kč/měs	%
Základní a nedokončené	A-C	1,1	28 901	105,5
Střední bez maturity	D,E,H,J	5,1	31 690	101,4
Střední s maturitou	K-M	13,1	40 460	102,1
Vyšší odborné a bakalářské	N,R	4,7	46 873	100,7
Vysokoškolské	T,V	10,0	52 184	102,4
Neuvedeno		0,7	43 183	101,6
CELKEM - platová sféra	34,6	42 879	100,9	

Hrubý měsíční plat podle pohlaví a věku

Plzeňský kraj

diferenciace hrubého měsíčního platu				hrubý měsíční plat				placená doba
1. decil	1. kvartil	3. kvartil	9. decil	průměr	z toho			
Kč/měs	Kč/měs	Kč/měs	Kč/měs		Kč/měs	odměny	příplatky	náhrady
					%	%	%	
28 084	34 939	52 845	65 548	46 077	10,1	16,2	12,8	174,0
*	*	*	*	*	*	*	*	*
27 710	33 141	45 577	57 760	40 982	9,2	15,8	12,7	174,4
29 104	34 672	49 581	61 856	44 808	9,9	16,3	13,2	174,4
28 644	35 206	52 832	65 136	46 191	10,2	16,5	12,7	173,7
27 797	35 552	54 631	68 478	47 257	10,3	16,1	12,8	173,9
26 727	34 864	54 747	70 573	47 739	10,2	15,9	13,0	174,1
31 136	37 871	55 145	68 946	49 836	9,0	19,6	12,3	173,8
*	*	*	*	*	*	*	*	*
29 036	34 365	45 167	53 838	41 179	7,3	17,9	12,3	173,2
32 615	39 572	52 971	65 548	48 888	8,3	19,3	12,9	174,2
33 704	40 479	57 437	69 839	52 303	9,1	20,2	12,2	173,1
30 986	38 147	57 470	73 745	51 910	9,5	20,3	12,0	174,2
27 373	33 442	53 972	71 094	48 098	9,7	18,4	12,3	174,7
26 977	33 826	51 618	64 123	44 389	10,7	14,5	13,1	174,1
*	*	*	*	*	*	*	*	*
27 233	32 179	46 034	59 298	40 869	10,3	14,6	12,9	175,1
27 623	32 762	47 204	59 428	42 134	11,2	14,0	13,5	174,4
27 114	33 662	50 394	62 774	43 643	10,8	14,6	13,0	174,0
26 656	34 698	53 719	66 671	45 672	10,6	14,5	13,1	173,9
26 288	35 759	55 214	70 543	47 551	10,4	14,5	13,3	173,9

Hrubý měsíční plat podle vzdělání

Plzeňský kraj

diferenciace hrubého měsíčního platu				hrubý měsíční plat				placená doba
1. decil	1. kvartil	3. kvartil	9. decil	průměr	z toho			
Kč/měs	Kč/měs	Kč/měs	Kč/měs		Kč/měs	odměny	příplatky	náhrady
					%	%	%	
20 298	22 677	36 532	41 959	29 952	8,9	18,0	10,9	173,5
22 375	25 923	39 004	43 876	32 737	10,3	16,5	10,6	174,2
29 496	34 403	47 629	57 128	42 132	8,9	15,1	12,4	173,1
33 644	38 975	59 104	69 086	49 695	8,6	17,8	12,7	174,3
38 830	45 311	61 791	84 186	58 165	11,9	16,7	14,0	174,9
33 827	38 768	49 312	60 932	45 428	11,7	10,8	14,3	174,8
28 084	34 939	52 845	65 548	46 077	10,1	16,2	12,8	174,0

Hrubý měsíční plat podle hlavních tříd a tříd zaměstnání CZ-ISCO

		Plzeňský kraj	
hlavní třída / třída zaměstnání CZ-ISCO		počet zaměstnanců přepočtený podle placených měsíců	hrubý měsíční plat
		tis. osob	medián
			Kč/měs
D	Manuální pracovníci	7,7	31 704
T	Nemanuální pracovníci	26,9	45 786
1	Řídící pracovníci	1,6	67 000
11	Nejvyšší státní úředníci, nejvyšší představitelé společností	0,1	76 649
12	Řídící prac.správy podniku, obchod., admin. a pod. činností	0,3	62 377
13	Řídící pracovníci výroby, IT, vzdělávání a příbuzných oborů	1,1	68 465
14	Řídící prac.ubyt.,strav.služeb,obchodu,ost.řídící pracovníci	0,1	55 907
2	Specialisté	11,1	48 499
21	Specialisté v oblasti vědy a techniky	0,5	43 682
22	Specialisté v oblasti zdravotnictví	1,6	75 113
23	Specialisté v oblasti výchovy a vzdělávání	7,2	47 517
24	Specialisté v obchodní sféře a veřejné správě	0,6	45 889
25	Specialisté v oblasti ICT	0,2	51 488
26	Specialisté obl. právní, sociální, kulturní a příbuz.oblastí	0,8	43 219
3	Techničtí a odborní pracovníci	10,4	44 325
31	Techničtí a odborní pracovníci v oblasti vědy a techniky	0,8	37 595
32	Odborní pracovníci v oblasti zdravotnictví	2,2	59 756
33	Odborní pracovníci v obchodní sféře a veřejné správě	6,7	42 108
34	Odborní pracovníci v obl.práva,kultury,sportu,příbuz.oborech	0,5	40 985
35	Technici v oblasti ICT	0,1	40 462
4	Úředníci	1,5	35 014
41	Všeobecní admin.pracovníci,sekretáři,pracovníci zadávání dat	0,6	34 293
42	Pracovníci informačních služeb,na přepážkách,v příb.oborech	0,1	35 302
43	Úředníci pro zpracování číselných údajů a v logistice	0,2	39 801
44	Ostatní úředníci	0,6	34 430

Hrubý měsíční plat podle hlavních tříd a tříd zaměstnání CZ-ISCO

Plzeňský kraj

diferenciace hrubého měsíčního platu				hrubý měsíční plat				placená doba
1. decil	1. kvartil	3. kvartil	9. decil	průměr	z toho			
Kč/měs	Kč/měs	Kč/měs	Kč/měs	Kč/měs	odměny	příplatky	náhrady	hod/měs
					%	%	%	
21 670	25 494	40 297	47 085	33 551	9,5	18,2	10,9	173,3
32 985	38 274	55 466	69 373	49 657	10,3	15,8	13,2	174,2
48 871	56 409	81 060	94 703	70 342	15,8	23,6	13,4	173,7
51 595	60 284	93 167	110 742	79 360	15,7	30,5	11,5	173,8
46 940	52 659	75 818	95 321	67 383	18,3	25,4	10,7	174,4
51 476	58 102	80 653	93 061	70 999	15,0	22,4	14,6	173,2
36 015	44 843	64 996	82 914	57 396	16,8	20,8	10,8	177,5
37 939	42 158	55 896	71 377	53 430	11,1	13,5	14,4	175,5
35 102	39 018	49 769	57 667	45 736	10,9	14,6	11,0	174,2
48 886	61 720	102 414	141 225	86 229	9,3	26,3	10,5	181,8
38 466	42 090	53 199	57 715	48 031	11,3	8,0	16,9	174,2
33 868	38 159	57 280	67 705	49 139	12,6	19,0	11,5	173,8
37 200	42 530	62 658	74 233	55 050	21,0	18,7	10,0	174,5
34 005	38 552	48 641	54 677	44 382	11,7	10,6	11,2	177,0
32 838	37 080	54 514	65 642	46 999	8,2	17,9	12,2	172,9
30 113	33 286	45 384	53 633	40 206	10,4	15,4	10,6	173,7
41 966	49 942	68 661	75 928	59 400	6,4	24,5	11,1	176,2
32 406	36 266	50 164	58 321	44 193	8,6	15,6	13,0	171,6
31 652	36 279	45 765	50 841	41 662	10,4	13,9	11,5	174,3
30 181	35 021	46 183	53 409	40 918	12,5	13,6	10,1	176,5
27 339	30 841	40 236	46 438	36 495	11,7	13,4	10,7	173,6
27 339	30 411	38 763	43 562	35 747	13,9	12,8	10,7	173,8
26 526	30 519	39 344	43 789	35 001	9,1	16,2	10,8	174,2
30 696	34 157	44 802	49 698	39 658	12,0	15,6	10,5	172,5
26 979	30 721	40 721	47 668	36 462	9,8	12,8	10,7	173,7

Hrubý měsíční plat podle hlavních tříd a tříd zaměstnání CZ-ISCO

		Plzeňský kraj	
hlavní třída / třída zaměstnání CZ-ISCO		počet zaměstnanců přepočtený podle placených měsíců	hrubý měsíční plat
		tis. osob	medián Kč/měs
5	Pracovníci ve službách a prodeji	6,4	35 187
51	Pracovníci v oblasti osobních služeb	2,0	28 310
52	Pracovníci v oblasti prodeje	0,1	31 254
53	Pracovníci osob.péče ve vzdělávání,zdravotnictví,příbuz.obl.	3,1	37 192
54	Pracovníci v oblasti ochrany a ostrahy	1,3	47 044
6	Kvalifikovaní pracovníci v zemědělství,lesnictví a rybářství	0,1	31 608
61	Kvalifikovaní pracovníci v zemědělství	0,1	30 335
62	Kvalifikovaní pracovníci v lesnictví, rybářství a myslivosti	0,0	*
7	Řemeslníci a opraváři	0,4	32 545
71	Řemeslníci,kvalif.pracovníci na stavbách(kromě elektrikářů)	0,1	33 183
72	Kovodělníci,strojírenští dělníci,pracovníci v příb.oborech	0,2	32 285
73	Pracovníci v obl.uměleckých a tradičních řemesel, polygrafie	0,0	*
74	Pracovníci v oboru elektroniky a elektrotechniky	0,1	41 764
75	Zpracovatelé potravin,dřeva,textilu,pracovníci příbuz.oborů	0,1	29 728
8	Obsluha strojů a zařízení, montéři	0,9	37 708
81	Obsluha stacionárních strojů a zařízení	0,2	29 105
83	Řidiči a obsluha pojízdných zařízení	0,7	39 097
9	Pomocní a nekvalifikovaní pracovníci	1,8	23 256
91	Uklízeči a pomocníci	1,3	22 620
92	Pomocní pracovníci v zemědělství, lesnictví a rybářství	0,0	*
93	Pomocní pracovníci těžby,staveb.,výroby,dopravy a příb.ob.	0,1	29 004
94	Pomocní pracovníci při přípravě jídla	0,1	25 043
96	Pracovníci s odpady a ostatní pomocní pracovníci	0,3	26 096
CELKEM - platová sféra		34,6	42 879

Hrubý měsíční plat podle hlavních tříd a tříd zaměstnání CZ-ISCO

Plzeňský kraj

diferenciace hrubého měsíčního platu				hrubý měsíční plat				placená doba
1. decil	1. kvartil	3. kvartil	9. decil	průměr	z toho			
Kč/měs	Kč/měs	Kč/měs	Kč/měs	Kč/měs	odměny	příplatky	náhrady	hod/měs
					%	%	%	
25 132	29 100	42 748	50 994	36 896	9,2	16,9	12,4	172,2
22 807	25 148	32 959	37 948	29 549	13,3	10,6	10,2	174,2
24 815	28 036	35 687	39 070	31 976	9,7	15,3	10,9	175,8
29 084	32 520	42 043	47 067	37 703	8,7	17,6	12,8	172,2
27 284	38 757	54 206	61 607	46 380	6,4	21,9	13,9	168,9
24 967	27 068	35 154	39 056	31 663	8,9	16,5	9,9	173,5
23 767	25 856	33 640	37 086	30 069	8,5	17,6	10,1	174,1
*	*	*	*	*	*	*	*	*
26 352	29 383	36 930	45 181	34 239	8,1	18,7	10,2	180,0
25 789	29 888	36 188	45 841	34 342	7,2	20,3	10,5	181,2
25 710	29 310	36 360	40 663	33 250	9,2	17,0	10,1	175,5
*	*	*	*	*	*	*	*	*
27 764	31 953	47 247	53 326	40 393	7,4	27,0	9,7	186,3
26 288	28 413	33 110	36 543	31 004	7,8	11,8	10,2	182,9
27 266	31 127	40 731	42 735	36 130	10,8	23,2	10,1	175,0
23 556	27 093	33 207	39 031	30 573	9,5	20,5	11,3	174,9
29 953	34 433	41 187	42 865	37 645	11,0	23,9	9,8	175,0
19 316	21 018	27 302	31 259	24 451	10,7	11,7	10,3	174,4
19 275	20 808	25 462	29 735	23 636	11,4	10,4	10,2	174,2
*	*	*	*	*	*	*	*	*
23 092	26 319	31 730	34 635	29 029	8,6	18,1	10,7	177,2
21 618	22 908	28 145	31 514	25 730	13,6	10,3	10,7	173,8
18 111	21 585	30 793	34 047	26 298	7,8	15,3	10,4	174,2
28 084	34 939	52 845	65 548	46 077	10,1	16,2	12,8	174,0

Hrubý měsíční plat podle podskupin zaměstnání CZ-ISCO

podskupina zaměstnání / kategorie zaměstnání CZ-ISCO	Plzeňský kraj	
	počet zaměstnanců přepočtený podle placených měsíců	hrubý měsíční plat
	tis. osob	medián Kč/měs
1112 Nejvyšší státní úředníci	0,1	73 714
1120 Nejvyšší představitelé společností (kromě polit.,záj.m.org.)	0,0	84 944
1211 Řídící pracovníci v oblasti financí (kr.fin.,pojišť.služeb)	0,1	64 497
1212 Řídící pracovníci v oblasti lidských zdrojů	0,0	56 531
1219 Ostatní řídící pracovníci správy podniku a pod. činností	0,2	59 673
1323 Řídící pracovníci ve stavebnictví a zeměměřictví	0,0	66 614
1341 Řídící pracovníci v oblasti péče o děti	0,2	58 781
1344 Řídící pracovníci v sociální oblasti (kromě péče o seniory)	0,1	67 339
1345 Řídící pracovníci v oblasti vzdělávání	0,5	74 757
1349 Řídící pracovníci knihoven, muzeí, práva a bezpečnosti	0,2	66 336
1431 Řídící pracovníci kultury, vydavatelství, sportu, zábavy	0,0	54 817
2131 Biologové, botanici, zoologové a příbuzní specialisté	0,1	51 597
2132 Specialisté v zemědělství, lesnictví, rybářství a vod.hosp.	0,1	41 919
2133 Specialisté ochrany životního prostředí (kr.prům.ekologie)	0,1	43 008
2141 Specialisté v oblasti průmysl.inženýrství a příbuz.oblastech	0,1	39 705
2212 Lékaři specialisté	0,4	123 539
2221 Všeobecné sestry se specializací	0,6	68 168
2320 Učitelé odb.předmětů, prakt.vyučování, odb.výcviku, lektori	0,8	49 075
2330 Učitelé SŠ (kr.odborných předmětů), konzervatořích, 2.st.ZŠ	2,3	50 758
2341 Učitelé na 1. stupni ZŠ	1,4	51 054
2342 Učitelé v oblasti předškolní výchovy	1,3	40 434
2354 Lektori a učitelé hudby na ostatních školách	0,2	46 343
2355 Lektori a učitelé umění na ostatních školách	0,0	45 509
2359 Specialisté,odborní pracovníci v obl.výchovy,vzdělávání j.n.	0,7	42 066
2411 Specialisté v oblasti účetnictví	0,1	46 000
2422 Specialisté v oblasti strategie a politiky organizací	0,4	46 467
2522 Systémoví administrátoři, správci počítačových sítí	0,0	42 392
2612 Soudci a příbuzní pracovníci	0,1	45 078
2619 Specialisté v oblasti práva a příbuzných oblastech j.n.	0,1	45 724
2621 Specialisté archiváři,kurátoři a správci památkových objektů	0,1	37 940
2634 Psychologové	0,1	50 917
2635 Specialisté v sociální oblasti	0,1	43 093
3112 Stavební technici	0,2	42 006
3119 Technici v ostatních průmyslových oborech	0,1	40 615
3211 Technici a asistenti pro obsluhu lékařských zařízení	0,1	64 302
3212 Odborní laboranti, laboratorní asistenti v obl.zdravotnictví	0,2	51 151
3221 Všeobecné sestry bez specializace	1,3	63 361
3255 Odborní pracovníci v oblasti rehabilitace	0,0	45 914
3256 Praktické sestry	0,1	54 122
3313 Odborní pracovníci účetnictví, ekonomiky, personalistiky	1,0	40 504
3339 Zprostředkovatelé služeb j.n.	0,0	35 874
3341 Vedoucí v oblasti administrativních agend	0,1	37 677
3342 Odborní administrativní pracovníci v právní oblasti	0,1	35 573
3343 Odborní pracovníci v administrativě a správě organizace	1,9	39 678

Hrubý měsíční plat podle podskupin zaměstnání CZ-ISCO

Plzeňský kraj

diferenciace hrubého měsíčního platu				hrubý měsíční plat				placená doba
1. decil	1. kvartil	3. kvartil	9. decil	průměr	z toho			
Kč/měs	Kč/měs	Kč/měs	Kč/měs	Kč/měs	odměny	příplatky	náhrady	hod/měs
					%	%	%	
49 275	60 214	89 732	107 188	77 005	15,3	29,8	11,1	174,3
58 668	76 649	95 784	122 594	89 531	16,0	32,5	12,6	173,0
50 374	58 067	79 091	97 430	72 406	19,6	26,1	10,9	173,4
46 950	51 785	66 495	83 395	62 624	18,7	22,6	9,8	175,5
44 270	49 473	72 259	88 426	62 403	16,9	24,3	10,8	174,5
49 190	56 662	76 029	100 566	70 228	20,1	25,2	9,6	173,5
48 561	51 994	65 547	72 582	60 787	13,9	20,0	15,6	173,9
48 627	55 667	80 867	89 908	67 622	13,8	27,2	12,2	174,6
55 187	65 053	86 617	94 683	75 608	15,7	21,8	16,1	174,0
50 499	57 990	71 787	79 541	66 729	10,7	22,8	13,2	167,5
36 203	45 320	64 996	82 914	57 105	18,1	21,1	11,5	177,6
35 559	41 175	59 067	74 761	52 679	11,1	11,6	11,8	177,6
34 691	38 695	45 850	50 231	43 039	10,6	12,8	11,0	172,6
34 052	38 146	47 118	49 539	42 294	11,7	12,5	11,5	174,6
33 199	36 106	43 300	45 926	39 814	10,9	14,8	10,7	173,4
83 764	98 007	152 988	180 477	128 433	10,6	30,9	9,8	189,4
49 581	59 417	75 309	81 559	67 025	5,8	25,4	11,0	175,5
40 610	44 011	54 650	60 191	49 763	11,5	8,9	16,4	175,0
42 195	46 285	55 259	59 607	51 108	11,8	9,4	17,2	174,3
43 184	46 640	54 125	57 198	50 817	11,3	7,9	17,1	174,0
35 655	37 999	43 048	45 581	40 690	11,3	3,5	16,4	174,1
40 385	42 973	49 496	53 198	47 252	9,9	5,4	16,1	173,9
38 572	40 888	48 039	51 331	45 305	6,9	4,5	16,8	173,3
36 091	38 901	46 571	54 779	43 928	10,7	7,1	16,8	173,9
36 922	40 582	51 895	62 671	47 954	13,5	18,7	11,3	173,6
33 254	37 218	59 688	69 062	49 957	12,3	19,4	11,7	173,8
36 140	38 637	49 304	55 657	44 393	12,2	13,2	10,5	173,6
38 391	41 484	49 376	52 322	45 131	19,7	6,1	9,7	173,4
35 175	40 503	52 972	61 189	47 955	14,9	15,8	12,1	173,7
30 292	33 863	43 716	50 756	39 481	7,2	12,7	10,5	173,7
43 356	47 229	63 806	75 060	55 916	12,5	14,0	15,2	174,9
35 250	39 431	49 437	54 478	44 245	10,3	15,8	11,2	174,8
32 590	37 434	47 946	55 259	43 545	13,1	16,9	10,4	173,5
30 251	33 907	48 625	56 548	42 363	10,1	21,5	10,7	174,9
45 080	52 157	76 218	81 489	64 127	7,3	23,3	11,8	184,0
38 182	43 337	62 023	68 750	52 753	8,6	18,4	10,8	177,8
46 573	53 719	71 100	77 457	62 674	6,1	25,3	11,0	175,6
32 993	41 746	48 989	51 628	44 608	6,9	7,9	12,1	173,4
38 365	46 304	58 368	62 448	52 285	6,7	28,6	11,5	172,7
31 991	35 881	46 642	53 632	42 117	14,1	13,6	10,6	174,6
29 085	32 893	40 600	44 612	37 809	9,5	12,3	9,9	180,1
30 294	34 226	51 131	59 842	41 837	15,7	13,5	10,9	173,6
29 908	32 670	38 056	40 858	35 858	15,9	8,3	10,2	173,7
30 975	34 684	45 403	52 693	41 024	12,0	14,8	11,8	173,5

Hrubý měsíční plat podle podskupin zaměstnání CZ-ISCO

podskupina zaměstnání / kategorie zaměstnání CZ-ISCO	Plzeňský kraj	
	počet zaměstnanců přepočtený podle placených měsíců	hrubý měsíční plat
	tis. osob	medián Kč/měs
3352 Pracovníci veřejné správy v oblasti daní	0,5	38 824
3353 Pracovníci veřejné správy v oblasti sociálních, jiných dávek	0,4	35 552
3354 Pracovníci veřejné správy vydávající různá povolení	0,0	39 190
3359 Pracovníci veřejné správy v oblasti státních regulací j.n.	0,1	41 348
3411 Odborní pracovníci v právní obl.,bezpečnosti,příbuz.oborech	0,0	42 113
3412 Odborní pracovníci v sociální oblasti	0,3	41 523
3511 Technici provozu ICT, technici programátoři	0,0	39 284
3513 Technici počítačových sítí a systémů	0,0	42 726
4110 Všeobecní administrativní pracovníci	0,5	34 211
4120 Sekretáři (všeobecní)	0,1	35 245
4311 Úředníci v oblasti účetnictví	0,1	40 018
4323 Pracovníci v dopravě a přepravě	0,0	40 350
4411 Knihovníci	0,2	32 311
4415 Pracovníci evidence dat a archivů	0,1	32 232
4416 Personální referenti	0,1	46 499
4419 Úředníci j.n.	0,2	38 783
5120 Kuchaři (kromě šéfkuchařů), pomocní kuchaři	1,2	27 329
5151 Vedoucí provozu stravovacích, ubytovacích a dalších zařízení	0,2	36 395
5153 Správci objektů	0,4	28 356
5164 Chovatelé,ošetrovatelé zvířat v zařiz.pro chov,příbuz.prac.	0,1	30 463
5230 Pokladníci a prodavači vstupenek a jízdenek	0,1	32 592
5312 Asistenti pedagogů	0,9	32 379
5321 Ošetrovatelé a prac. sociálních služeb v obl. pobytové péče	1,1	39 422
5322 Ošetrovatelé a prac.soc.služeb v obl.ambul. služeb,dom. péče	0,2	34 081
5329 Pracovníci osobní péče ve zdravotní a sociální oblasti j.n.	0,9	41 600
5411 Příslušníci HZS ČR,hasiči ostatních jednotek požární ochrany	0,7	51 198
5412 Policisté	0,1	47 012
5414 Pracovníci ostrahy a bezpečnostních agentur	0,2	26 519
6113 Zahradníci a pěstitelé v zahradnických školkách	0,0	29 474
7119 Ostatní řemeslníci, kvalifikovaní prac.hl. stavební výroby	0,1	32 290
7222 Nástrojaři a příbuzní pracovníci	0,1	31 760
7231 Mechanici a opraváři motorových vozidel	0,0	34 799
7411 Stavební a provozní elektrikáři	0,0	43 486
8157 Obsluha strojů v prádelnách a čistírnách	0,1	28 240
8182 Obsluha parních turbín, kotlů a příbuzných zařízení	0,0	35 800
8322 Řidiči osobních a malých dodávkových automobilů, taxikáři	0,1	32 715
8332 Řidiči nákladních automobilů, tahačů a speciálních vozidel	0,5	40 003
9112 Uklízeči a pomocníci v hotelích,admin.,průmysl.a j.objektech	1,3	22 587
9333 Pomocní manipulační pracovníci (kromě výroby)	0,1	29 350
9412 Pomocníci v kuchyni	0,1	25 043
9613 Uklízeči veřejných prostranství,čističi kanalizací	0,2	25 377
9622 Pomocní pracovníci údržby budov a souvisejících prostor	0,0	30 413

Hrubý měsíční plat podle podskupin zaměstnání CZ-ISCO

Plzeňský kraj

diferenciace hrubého měsíčního platu				hrubý měsíční plat				placená doba
1. decil	1. kvartil	3. kvartil	9. decil	průměr	z toho			
Kč/měs	Kč/měs	Kč/měs	Kč/měs	Kč/měs	odměny	příplatky	náhrady	hod/měs
					%	%	%	
33 911	36 101	43 228	49 426	40 285	6,0	17,6	12,6	173,4
30 420	33 109	38 705	45 492	36 667	9,5	10,4	9,8	174,1
33 419	35 040	42 449	45 865	39 655	7,7	16,3	10,9	173,6
35 304	37 841	43 710	48 748	41 762	14,1	11,8	9,9	176,2
34 375	37 620	47 765	53 811	43 610	7,9	20,2	12,0	173,4
33 925	37 881	45 929	50 895	42 506	11,0	12,9	11,6	174,1
29 290	32 206	43 566	49 181	38 866	9,6	13,9	11,4	173,5
35 177	40 013	47 081	55 182	43 816	11,5	17,4	10,3	174,7
27 297	30 326	38 830	43 997	35 770	13,9	13,0	10,7	173,8
29 094	32 153	38 601	42 110	36 039	12,5	12,4	10,6	173,7
31 258	35 007	46 333	52 518	40 829	13,4	14,1	10,3	172,7
33 071	36 696	43 746	47 609	40 395	7,9	21,8	10,4	170,8
26 535	29 399	36 442	40 427	33 310	5,9	10,3	10,6	173,3
26 888	29 606	34 866	39 155	32 566	7,9	10,1	10,5	173,4
36 437	41 375	51 421	63 643	48 329	15,4	19,6	10,3	175,1
30 261	34 404	43 992	51 828	39 518	12,0	14,6	11,2	173,9
22 535	24 668	30 595	35 272	28 221	13,8	9,2	10,3	173,8
23 979	31 244	40 392	46 367	35 732	14,3	12,9	10,0	173,8
23 008	25 134	32 648	36 985	29 418	13,7	9,6	10,1	174,7
26 637	27 808	33 240	36 165	30 822	3,7	24,3	10,1	173,6
25 596	28 984	35 946	40 988	32 873	9,6	15,2	11,1	174,3
26 861	29 389	35 187	38 656	32 637	11,1	6,1	17,0	174,2
32 653	35 787	42 688	46 451	39 486	9,2	19,5	11,7	168,8
27 852	31 693	36 797	38 883	34 443	9,7	13,3	11,2	172,2
30 134	35 372	46 225	52 245	41 425	5,8	25,5	11,1	174,5
40 269	45 050	57 252	63 870	51 682	7,2	23,1	13,4	164,7
37 196	41 188	51 433	55 309	46 463	6,4	32,3	10,6	170,7
20 447	22 835	29 419	32 714	26 570	7,7	20,8	9,4	172,7
23 767	26 101	33 300	36 060	29 652	7,1	18,2	10,5	174,5
25 203	28 011	36 976	50 526	34 329	6,9	20,2	9,8	184,4
25 710	29 310	35 729	39 661	32 723	9,0	16,1	10,2	176,2
27 221	31 609	38 745	44 107	35 560	10,0	19,9	9,9	174,1
31 107	35 112	48 063	53 040	42 382	8,1	28,5	9,5	189,2
23 174	25 991	29 377	30 336	27 572	11,9	17,1	12,0	173,5
26 810	29 804	41 576	49 243	36 415	6,9	25,4	10,2	177,8
24 775	28 366	38 138	43 876	33 704	10,6	18,0	9,9	179,5
34 479	37 657	41 565	43 011	39 371	11,4	25,6	9,8	173,3
19 258	20 787	25 315	29 703	23 594	11,4	10,3	10,2	174,2
25 259	27 266	31 835	34 635	29 857	8,9	19,1	10,4	178,5
21 618	22 908	28 145	31 514	25 730	13,6	10,3	10,7	173,8
17 606	21 084	29 661	33 749	25 669	7,7	15,0	10,3	174,1
23 894	27 239	33 706	36 181	30 105	7,9	16,5	10,9	174,8

Základní informace o měsíční odpracované a neodpracované době

Plzeňský kraj

Průměrná měsíční odpracovaná doba 138,3 hod/měs

z toho přesčas 2,4 hod/měs

Diferenciace

1. decil - 10 % měsíčních odpracovaných dob menších než 120,3 hod/měs

1. kvartil - 25 % měsíčních odpracovaných dob menších než 132,0 hod/měs

Medián - 50 % měsíčních odpracovaných dob menších než 141,0 hod/měs

3. kvartil - 25 % měsíčních odpracovaných dob větších než 148,7 hod/měs

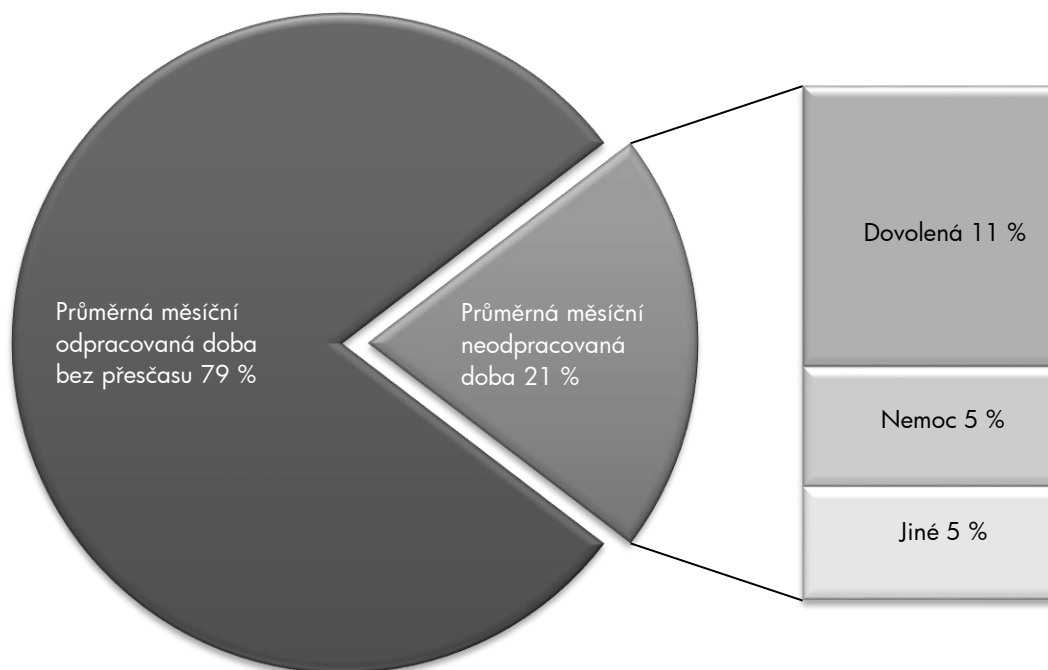
9. decil - 10 % měsíčních odpracovaných dob větších než 153,9 hod/měs

Průměrná měsíční neodpracovaná doba 35,6 hod/měs

z toho dovolená 19,4 hod/měs

z toho nemoc 8,3 hod/měs

Struktura fondu pracovní doby



**Měsíční odpracovaná a neodpracovaná doba
podle podskupin zaměstnání CZ-ISCO**

Plzeňský kraj						
podskupina zaměstnání/ kategorie zaměstnání CZ-ISCO	počet zaměstnanců přepočtený podle evid. měsíců	odpracovaná doba		neodpracovaná doba		
		celkem	z toho přesčas	celkem	z toho	
					hod/měs	hod/měs
tis. osob	hod/měs	hod/měs	hod/měs			
1112 Nejvyšší státní úředníci	0,1	146,1	0,4	28,2	16,8	2,6
1211 Řídící pracovníci v oblasti financí (kr.fin.,pojišť.služeb)	0,1	144,8	0,3	28,6	16,9	3,4
1219 Ostatní řídicí pracovníci správy podniku a pod. činností	0,2	142,2	0,2	32,4	16,4	6,9
1341 Řídící pracovníci v oblasti péče o děti	0,2	137,3	0,1	36,6	26,0	3,7
1344 Řídící pracovníci v sociální oblasti (kromě péče o seniory)	0,1	139,6	0,4	35,1	19,8	7,5
1345 Řídící pracovníci v oblasti vzdělávání	0,6	136,0	0,0	38,0	26,6	2,9
1349 Řídící pracovníci knihoven, muzeí, práva a bezpečnosti	0,2	138,0	1,8	29,5	18,0	4,2
2131 Biologové, botanici, zoologové a příbuzní specialisté	0,1	137,9	4,0	39,4	20,1	9,8
2132 Specialisté v zemědělství, lesnictví, rybářství a vod.hosp.	0,1	141,9	0,0	30,7	15,8	6,3
2133 Specialisté ochrany životního prostředí (kr.přům.ekologie)	0,1	143,3	0,1	31,2	16,6	6,1
2141 Specialisté v oblasti průmysl.inženýrství a příbuz.oblastech	0,1	145,3	0,2	28,1	16,5	5,5
2212 Lékaři specialisté	0,4	158,9	18,5	29,9	19,6	5,3
2221 Všeobecné sestry se specializací	0,6	145,0	8,2	30,1	18,7	7,7
2320 Učitelé odb.předmětů, prakt.vyučování, odb.výcviku, lektori	0,8	131,2	0,1	43,7	26,0	5,7
2330 Učitelé SŠ (kr.odborných předmětů), konzervatořích, 2.st.ZŠ	2,4	129,7	0,1	44,6	26,3	6,2
2341 Učitelé na 1. stupni ZŠ	1,4	130,7	0,1	43,2	26,4	6,1
2342 Učitelé v oblasti předškolní výchovy	1,4	130,6	0,0	43,5	26,3	9,1
2354 Lektori a učitelé hudby na ostatních školách	0,2	135,1	0,0	38,7	26,1	3,2
2359 Specialisté,odborní pracovníci v obl.výchovy,vzdělávání j.n.	0,7	130,8	0,1	43,2	25,6	7,1
2411 Specialisté v oblasti účetnictví	0,1	144,4	0,2	29,3	16,0	5,3
2422 Specialisté v oblasti strategie a politiky organizací	0,5	140,2	0,1	33,7	16,7	7,1
2612 Soudci a příbuzní pracovníci	0,1	143,2	0,0	30,3	16,5	7,8
2619 Specialisté v oblasti práva a příbuzných oblastech j.n.	0,1	137,4	0,0	36,4	16,3	10,1
2621 Specialisté archiváři,kurátoři a správci památkových objektů	0,1	141,0	0,3	32,4	16,3	8,2
2634 Psychologové	0,1	132,5	0,3	42,4	22,2	8,1
2635 Specialisté v sociální oblasti	0,1	140,0	0,4	34,6	17,2	6,3
3112 Stavební technici	0,2	143,2	0,3	30,3	16,0	6,5
3119 Technici v ostatních průmyslových oborech	0,1	142,1	1,9	32,7	16,6	7,1
3211 Technici a asistenti pro obsluhu lékařských zařízení	0,1	149,5	14,8	33,9	22,2	6,7
3212 Odborní laboranti, laboratorní asistenti v obl.zdravotnictví	0,2	145,5	7,7	32,0	19,6	6,2
3221 Všeobecné sestry bez specializace	1,4	143,2	8,9	31,9	18,6	9,2
3256 Praktické sestry	0,1	141,7	7,6	30,5	18,2	8,9
3313 Odborní pracovníci účetnictví, ekonomiky, personalistiky	1,0	143,6	0,5	31,0	15,4	5,7
3341 Vedoucí v oblasti administrativních agend	0,2	140,8	0,1	32,8	16,7	9,4
3342 Odborní administrativní pracovníci v právní oblasti	0,1	141,1	0,2	32,6	16,4	8,3
3343 Odborní pracovníci v administrativě a správě organizace	2,0	140,0	0,3	33,4	16,7	8,0
3352 Pracovníci veřejné správy v oblasti daní	0,6	136,0	0,0	37,4	16,2	9,5
3353 Pracovníci veřejné správy v oblasti sociálních, jiných dávek	0,5	140,0	0,3	34,1	16,3	10,9
3359 Pracovníci veřejné správy v oblasti státních regulací j.n.	0,1	142,5	0,4	33,7	16,8	7,3
3412 Odborní pracovníci v sociální oblasti	0,4	138,7	0,3	35,4	16,4	9,5
4110 Všeobecní administrativní pracovníci	0,6	139,6	0,4	34,3	17,0	10,0
4120 Sekretáři (všeobecní)	0,1	143,1	0,2	30,6	16,5	6,5
4311 Úředníci v oblasti účetnictví	0,1	143,4	0,2	29,3	16,1	7,0
4411 Knihovníci	0,2	141,4	0,3	31,9	15,9	8,3

**Měsíční odpracovaná a neodpracovaná doba
podle podskupin zaměstnání CZ-ISCO**

							Plzeňský kraj	
podskupina zaměstnání/ kategorie zaměstnání CZ-ISCO	počet zaměstnanců přepočtený podle evid. měsíců	odpracovaná doba		neodpracovaná doba				
		celkem	z toho přesčas	celkem	z toho			
					dovolená	nemoc		
tis. osob	hod/měs	hod/měs	hod/měs					
4415 Pracovníci evidence dat a archivů	0,1	139,2	0,0	34,2	16,5	10,8		
4416 Personální referenti	0,1	144,9	1,4	30,2	17,5	4,5		
4419 Úředníci j.n.	0,2	141,0	0,4	32,9	16,5	8,0		
5120 Kuchaři (kromě šéfkuchařů), pomocní kuchaři	1,3	138,2	0,6	35,6	16,1	12,3		
5151 Vedoucí provozu stravovacích, ubytovacích a dalších zařízení	0,2	144,3	0,3	29,4	16,4	6,3		
5153 Správci objektů	0,5	142,1	0,7	32,6	16,3	9,6		
5164 Chovatelé, ošetřovatelé zvířat v zařiz.pro chov,příbuz.prac.	0,1	148,1	2,4	25,5	16,6	4,7		
5230 Pokladníci a prodavači vstupenek a jízdenek	0,1	140,0	2,1	34,1	17,0	10,3		
5312 Asistenti pedagogů	1,0	127,6	0,2	46,6	25,5	9,1		
5321 Ošetřovatelé a prac. sociálních služeb v obl. pobytové péče	1,2	132,7	2,8	35,9	17,2	14,6		
5322 Ošetřovatelé a prac.soc.slужeb v obl.ambul. služeb,dom. péče	0,2	136,3	0,5	35,9	15,6	13,2		
5329 Pracovníci osobní péče ve zdravotní a sociální oblasti j.n.	0,9	142,4	8,9	31,6	18,3	9,6		
5411 Příslušníci HZS ČR,hasiči ostatních jednotek požární ochrany	0,7	137,3	2,0	27,3	18,6	6,3		
5412 Policisté	0,1	142,5	2,5	28,1	16,0	8,0		
5414 Pracovníci ostrahy a bezpečnostních agentur	0,2	142,5	2,8	30,1	15,1	8,9		
7119 Ostatní řemeslníci, kvalifikovaní prac.hl. stavební výroby	0,1	151,1	7,2	32,8	17,8	9,2		
7222 Nástrojaři a příbuzní pracovníci	0,1	142,3	1,5	33,9	15,7	11,6		
8157 Obsluha strojů v prádelnách a čistírnách	0,1	132,6	0,1	40,9	17,4	15,4		
8322 Řidiči osobních a malých dodávkových automobilů, taxikáři	0,1	151,1	7,2	28,1	15,3	6,2		
8332 Řidiči nákladních automobilů, tahačů a speciálních vozidel	0,5	139,8	3,5	33,1	16,0	11,1		
9112 Uklízeči a pomocníci v hotelích,admin.,průmysl.a j.objektech	1,4	139,6	0,9	34,7	15,8	12,2		
9333 Pomocní manipulační pracovníci (kromě výroby)	0,1	143,6	4,6	34,6	18,5	9,3		
9412 Pomocníci v kuchyni	0,1	137,6	0,3	36,2	15,9	11,2		
9613 Uklízeči veřejných prostranství,čističi kanalizací	0,2	141,4	1,0	32,8	15,4	11,5		

Základní informace o hodinovém výdělků

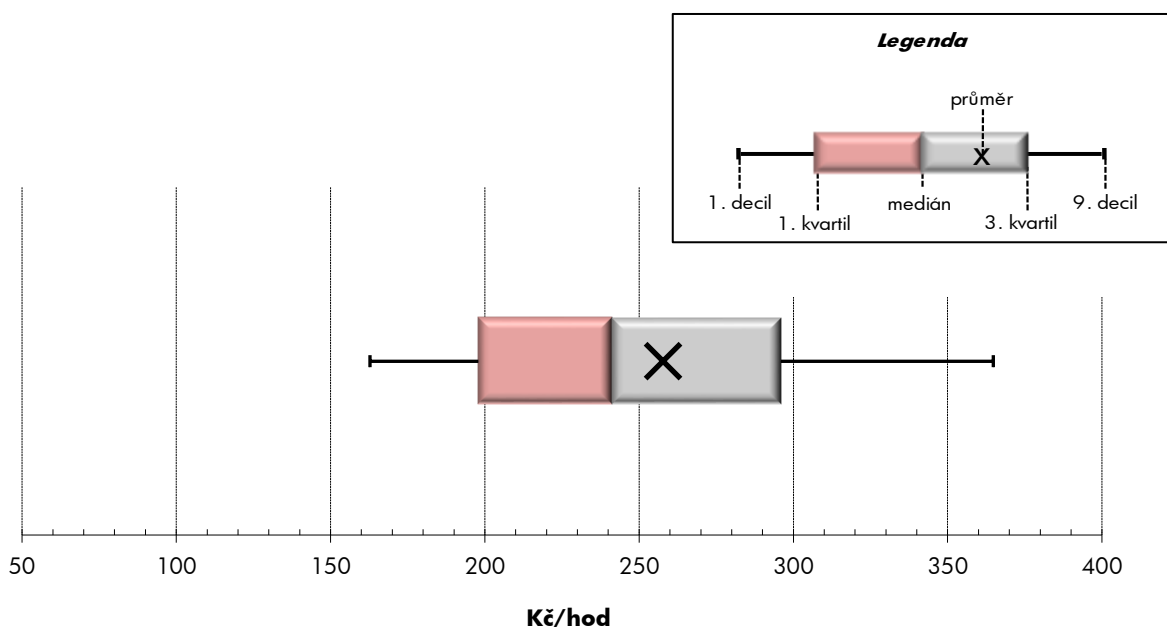
Plzeňský kraj

Medián hodinového výdělku	241,3 Kč/hod
Index mediánu hodinového výdělku vůči 4. čtvrtletí 2021	100,5 %

Diferenciace

1. decil - 10 % hodinových výdělků menších než	162,8 Kč/hod
1. kvartil - 25 % hodinových výdělků menších než	197,9 Kč/hod
Medián - 50 % hodinových výdělků menších než	241,3 Kč/hod
3. kvartil - 25 % hodinových výdělků větších než	296,0 Kč/hod
9. decil - 10 % hodinových výdělků větších než	364,8 Kč/hod

Průměr hodinového výdělku	257,7 Kč/hod
----------------------------------------	---------------------



Hodinový výdělek se zjišťuje jako průměrný hodinový výdělek definovaný v § 351 až § 362 zákona č. 262/2006 Sb., zákoníku práce, ve znění pozdějších předpisů.

Hodinový výdělek podle pohlaví a věku

Plzeňský kraj

pohlaví/ věková skupina	počet zaměstnanců přepočtený podle placených měsíců	medián hodinového výdělku	diferenciace hodinového výdělku		průměr hodinového výdělku
			1. decil	9. decil	
	tis. osob	Kč/hod	Kč/hod	Kč/hod	Kč/hod
CELKEM - platová sféra	39,0	241,3	162,8	364,8	257,7
do 20 let	0,0	162,8	127,7	219,9	171,5
20 - 29 let	3,3	223,9	162,6	310,1	231,1
30 - 39 let	6,4	237,2	163,6	346,8	249,9
40 - 49 let	12,4	243,5	166,2	363,8	258,6
50 - 59 let	11,6	245,4	162,5	378,2	263,9
60 a více let	5,3	246,8	155,9	399,2	268,9
MUŽI	11,5	252,9	175,6	379,4	274,1
do 20 let	0,0	*	*	*	*
20 - 29 let	1,2	228,4	167,0	307,2	233,8
30 - 39 let	2,3	254,9	181,9	354,6	267,6
40 - 49 let	3,4	270,9	182,7	385,6	285,2
50 - 59 let	2,9	252,5	174,5	408,3	282,9
60 a více let	1,7	243,0	160,7	412,0	273,7
ŽENY	27,4	236,9	157,4	359,9	250,9
do 20 let	0,0	166,3	127,7	219,9	173,4
20 - 29 let	2,1	219,7	159,7	311,4	229,7
30 - 39 let	4,1	225,4	155,1	343,8	240,1
40 - 49 let	9,0	235,5	159,8	356,7	248,4
50 - 59 let	8,7	243,3	157,4	372,5	257,5
60 a více let	3,5	248,8	152,0	396,8	266,5

Hodinový výdělek podle podskupin zaměstnání CZ-ISCO

podskupina zaměstnání/ zaměstnání CZ-ISCO	počet zaměstnanců přepočtený podle placených měsíců	medián hodinového výdělku	diferenciace hodinového výdělku		průměr hodinového výdělku
			1. decil	9. decil	
			Kč/hod	Kč/hod	
			tis. osob	Kč/hod	
Plzeňský kraj					
1112 Nejvyšší státní úředníci	0,1	412,0	259,8	695,4	468,5
1120 Nejvyšší představitelé společností (kromě polit.,zájim.org.)	0,0	453,2	282,8	649,9	468,1
1211 Řídící pracovníci v oblasti financí (kr.fin.,pojišť.služeb)	0,1	358,2	265,1	529,4	401,1
1212 Řídící pracovníci v oblasti lidských zdrojů	0,0	297,3	249,5	480,5	339,1
1219 Ostatní řídicí pracovníci správy podniku a pod. činnosti	0,2	320,5	241,1	454,9	340,8
1323 Řídící pracovníci ve stavebnictví a zeměměřičtví	0,0	336,6	274,8	520,5	386,1
1341 Řídící pracovníci v oblasti péče o děti	0,2	307,6	233,5	441,0	330,5
1344 Řídící pracovníci v sociální oblasti (kromě péče o seniory)	0,1	356,4	224,2	517,4	364,4
1345 Řídící pracovníci v oblasti vzdělávání	0,5	397,9	284,0	586,8	418,0
1349 Řídící pracovníci knihoven, muzeí, práva a bezpečnosti	0,1	362,5	254,5	521,8	377,0
1431 Řídící pracovníci kultury, vydavatelství, sportu, zábavy	0,0	304,1	204,2	420,9	325,9
2131 Biologové, botanici, zoologové a příbuzní specialisté	0,1	273,0	207,8	382,3	298,0
2132 Specialisté v zemědělství, lesnictví, rybářství a vod.hosp.	0,1	269,2	219,8	324,1	271,7
2133 Specialisté ochrany životního prostředí (kr.přům.ekologie)	0,1	244,9	194,2	298,9	244,4
2141 Specialisté v oblasti průmysl.inženýrství a příbuz.oblastech	0,1	242,3	200,8	310,3	247,8
2212 Lékaři specialisté	0,5	557,0	378,0	835,8	587,4
2221 Všeobecné sestry se specializací	0,7	363,8	268,4	423,4	355,5
2320 Učitelé odb.předmětů, prakt.vyučování, odb.výcviku, lektori	1,0	246,7	197,1	374,1	263,3
2330 Učitelé SŠ (kr.odborných předmětů), konzervatořích, 2.st.ZŠ	2,6	275,5	216,3	363,9	284,3
2341 Učitelé na 1. stupni ZŠ	1,4	274,4	213,4	356,0	282,4
2342 Učitelé v oblasti předškolní výchovy	1,4	227,2	178,7	293,6	234,2
2354 Lektori a učitelé hudby na ostatních školách	0,6	255,2	203,4	355,5	272,3
2355 Lektori a učitelé umění na ostatních školách	0,1	232,8	200,3	297,9	246,7
2359 Specialisté,odborní pracovníci v obl.výchovy,vzdělávání j.n.	0,9	238,3	188,1	334,9	253,5
2411 Specialisté v oblasti účetnictví	0,1	254,2	183,8	340,5	265,3
2422 Specialisté v oblasti strategie a politiky organizací	0,5	268,1	196,2	432,5	299,3
2522 Systémoví administrátoři, správci počítačových sítí	0,1	259,3	211,7	385,5	280,0
2612 Soudci a příbuzní pracovníci	0,2	313,7	254,4	355,7	305,2
2619 Specialisté v oblasti práva a příbuzných oblastech j.n.	0,1	268,7	210,7	368,0	283,6
2621 Specialisté archiváři,kurátoři a správci památkových objektů	0,1	240,4	193,2	289,6	240,2
2634 Psychologové	0,1	318,3	218,4	491,6	339,1
2635 Specialisté v sociální oblasti	0,2	226,9	168,8	269,7	225,0
3112 Stavební technici	0,2	238,4	186,5	306,2	243,3
3119 Technici v ostatních průmyslových oborech	0,1	235,0	183,6	308,8	243,5
3211 Technici a asistenti pro obsluhu lékařských zařízení	0,1	320,0	234,1	399,2	318,7
3212 Odborní laboranti, laboratorní asistenti v obl.zdravotnictví	0,2	259,3	208,4	357,9	276,3
3221 Všeobecné sestry bez specializace	1,5	332,0	251,8	396,4	326,9
3255 Odborní pracovníci v oblasti rehabilitace	0,0	256,3	212,0	288,2	253,9
3256 Praktické sestry	0,2	292,5	211,6	328,4	281,6
3313 Odborní pracovníci účetnictví, ekonomiky, personalistiky	1,1	235,7	177,2	335,7	250,2
3339 Zprostředkovatelé služeb j.n.	0,0	204,8	163,7	270,9	212,0
3341 Vedoucí v oblasti administrativních agend	0,2	253,2	202,4	337,4	264,5
3342 Odborní administrativní pracovníci v právní oblasti	0,1	240,9	202,0	284,9	241,1
3343 Odborní pracovníci v administrativě a správě organizace	2,1	229,1	183,3	314,0	240,3

Hodinový výdělek podle podskupin zaměstnání CZ-ISCO

podskupina zaměstnání/ zaměstnání CZ-ISCO	počet zaměstnanců přepočtený podle placených měsíců	medián hodinového výdělku	diferenciace hodinového výdělku		průměr hodinového výdělku
			1. decil	9. decil	
			Kč/hod	Kč/hod	
			tis. osob	Kč/hod	
3352 Pracovníci veřejné správy v oblasti daní	0,5	244,6	214,8	303,8	253,8
3353 Pracovníci veřejné správy v oblasti sociálních, jiných dávek	0,4	203,1	158,0	251,3	204,2
3354 Pracovníci veřejné správy vydávající různá povolení	0,0	254,0	216,9	297,4	257,7
3359 Pracovníci veřejné správy v oblasti státních regulací j.n.	0,1	229,0	196,3	268,1	232,9
3411 Odborní pracovníci v právní obl.,bezpečnosti,příbuz.oborech	0,0	244,1	201,9	286,0	242,6
3412 Odborní pracovníci v sociální oblasti	0,4	241,1	188,0	301,5	244,1
3511 Technici provozu ICT, technici programátoři	0,0	247,5	175,5	285,4	236,5
3513 Technici počítačových sítí a systémů	0,0	256,4	208,8	294,5	258,6
4110 Všeobecní administrativní pracovníci	0,6	215,1	170,0	282,2	224,6
4120 Sekretáři (všeobecní)	0,1	205,1	164,7	289,4	219,2
4311 Úředníci v oblasti účetnictví	0,1	230,3	185,1	322,1	246,2
4323 Pracovníci v dopravě a přepravě	0,0	247,1	171,9	273,4	241,8
4411 Knihovníci	0,2	193,1	158,6	239,4	198,5
4415 Pracovníci evidence dat a archivů	0,2	195,8	165,9	235,2	199,4
4416 Personální referenti	0,1	265,1	209,0	376,3	280,7
4419 Úředníci j.n.	0,2	218,4	161,3	276,8	221,2
5120 Kuchaři (kromě šéfkuchařů), pomocní kuchaři	1,3	172,1	125,7	234,2	177,0
5151 Vedoucí provozu stravovacích, ubytovacích a dalších zařízení	0,3	215,9	150,7	321,7	225,5
5153 Správci objektů	0,6	172,4	124,8	241,4	179,7
5164 Chovatelé,ošetřovatelé zvířat v zaříz.pro chov,příbuz.prac.	0,1	185,4	153,4	210,0	182,5
5230 Pokladníci a prodavači vstupenek a jízdenek	0,1	190,2	147,9	257,8	198,3
5312 Asistenti pedagogů	1,5	194,9	148,7	260,2	200,5
5321 Ošetřovatelé a prac. sociálních služeb v obl. pobytové péče	1,2	224,7	187,5	267,8	226,6
5322 Ošetřovatelé a prac.soc.služeb v obl.ambul. služeb,dom. péče	0,2	202,2	162,1	243,5	205,6
5329 Pracovníci osobní péče ve zdravotní a sociální oblasti j.n.	0,9	233,4	174,9	308,9	237,0
5411 Příslušníci HZS ČR,hasiči ostatních jednotek požární ochrany	0,7	279,8	235,5	347,1	285,5
5412 Policisté	0,1	289,4	220,3	323,7	281,8
5414 Pracovníci ostrahy a bezpečnostních agentur	0,2	157,9	119,3	206,4	162,9
6113 Zahradníci a pěstitelé v zahradnických školkách	0,0	178,4	143,3	209,6	177,9
7119 Ostatní řemeslníci, kvalifikovaní prac.hl. stavební výroby	0,1	183,9	142,5	223,5	184,1
7222 Nástrojaři a příbuzní pracovníci	0,1	191,4	141,0	235,9	189,4
7231 Mechanici a opraváři motorových vozidel	0,0	184,3	160,8	215,5	188,8
7411 Stavební a provozní elektrikáři	0,0	200,1	157,6	226,2	198,6
8157 Obsluha strojů v prádelnách a čistírnách	0,1	168,6	138,3	177,0	166,4
8182 Obsluha parních turbín, kotlů a příbuzných zařízení	0,1	182,2	121,0	228,6	180,2
8322 Řidiči osobních a malých dodávkových automobilů, taxikáři	0,1	187,4	148,6	218,9	185,3
8332 Řidiči nákladních automobilů, tahačů a speciálních vozidel	0,5	182,9	166,0	251,2	191,5
9112 Uklízeči a pomocníci v hotelích,admin.,průmysl.a j.objektech	1,8	142,8	107,5	192,1	147,8
9333 Pomocní manipulační pracovníci (kromě výroby)	0,1	173,7	150,5	198,0	172,7
9412 Pomocníci v kuchyni	0,1	160,9	121,7	231,8	172,4
9613 Uklízeči veřejných prostranství,čističi kanalizací	0,2	154,2	109,5	205,5	156,5
9622 Pomocní pracovníci údržby budov a souvisejících prostor	0,0	165,9	127,8	209,6	169,7



Dodatek

Technický popis šetření

Dodatek - Technický popis šetření

Technický popis šetření přibližuje metodické postupy používané při zpracování platové sféry Regionální statistiky ceny práce (RSCP-PLS). Popis je rozdělen do čtyř kapitol: koncepce šetření, vstupní údaje, nejdůležitější sledované ukazatele a definice vybraných pojmů.

1. Koncepce šetření

Kapitola popisuje základní soubor šetření a strukturu statistického souboru platové sféry RSCP-PLS.

1.1. Základní soubor

Základním souborem RSCP-PLS je soubor ekonomických subjektů, definovaný z účelovém registrem organizací RARIS informačního prezentačního systému ÚFIS spravovaným Ministerstvem financí. ÚFIS obsahuje informace z účetního a finančního výkaznictví organizačních složek státu, kapitol státního rozpočtu, státních příspěvkových organizací, státních fondů, územních samosprávných celků a jimi zřizovaných příspěvkových organizací v ČR (viz <http://www.info.mfcr.cz/ufis/>). Ekonomické subjekty, které přísluší do platové sféry, odměňují platem podle § 109, odst. 3 zákona č. 262/2006 Sb., zákoníku práce, ve znění pozdějších předpisů. Statistické šetření RSCP pro platovou sféru využívá dat Informačního systému o platech, provozovaného Ministerstvem financí (viz www.mfcr.cz/isp).

1.2. Struktura souboru RSCP-PLS

Statistické šetření RSCP-PLS vychází v roce 2022 ze statistického souboru 13 335 ekonomických subjektů, které reprezentují 749 tisíc zaměstnanců (viz tabulka 1).

Soubor RSCP-PLS			
	RSCP-PLS Celkem	z toho RSCP-PLS – kraj Plzeňský	
		se sídlem v kraji	se sídlem mimo kraj
Počet ekonomických subjektů	13 335	709	45
Počet zaměstnanců	749 tis.	33 tis.	5 tis.

Tabulka 1

Z hlediska odvětvové skladby představují platovou sféru RSCP-PLS zejména tři odvětví národního hospodářství – odvětví veřejné správy, odvětví vzdělávání a odvětví zdravotní a sociální péče. Strukturu výběrového souboru RSCP-PLS z odvětvového hlediska ukazuje ve sledovaném kraji v roce 2022 tabulka 2.

Odvětvová skladba výběrového souboru RSCP-PLS – kraj Plzeňský			
Kód CZ-NACE	Sekce	Počet ES	
		se sídlem v kraji	se sídlem mimo kraj
A	Zemědělství, lesnictví a rybářství		
B	Těžba a dobývání		
C	Zpracovatelský průmysl		
D	Výroba a rozvod elektřiny, plynu, tepla		
E	Zásobování vodou, činnosti související s odpady	1	
F	Stavebnictví		
G	Obchod, opravy motorových vozidel		
H	Doprava a skladování	1	2
I	Ubytování, stravování a pohostinství	3	
J	Informační a komunikační činnosti	1	
K	Peněžnictví a pojišťovnictví		
L	Činnosti v oblasti nemovitostí	4	1
M	Profesní, vědecké a technické činnosti	5	3
N	Administrativní a podpůrné činnosti		
O	Veřejná správa, obrana, sociální zabezpečení	216	36
P	Vzdělávání	409	
Q	Zdravotní a sociální péče	41	
R	Kulturní, zábavní a rekreační činnosti	35	3
S	Ostatní činnosti	1	

Tabulka 2

2. Vstupní údaje

Kapitola popisuje specifika sběru dat pro šetření RSCP-PLS, nejdůležitější vstupní údaje, kvalitu údajů a používané klasifikace a číselníky.

2.1. Sběr dat

Vlastní sběr dat pro RSCP-PLS zabezpečuje Informační systém o platech. RSCP-PLS přebírá kompletní soubor platové sféry a provádí na něm specifické kontroly.

2.2. Nejdůležitější vstupní údaje

Šetření RSCP-PLS monitoruje s roční periodicitou úroveň a strukturu hrubého měsíčního platu, pracovní doby a hodinového výdělku zaměstnanců v platové sféře příslušného kraje. Nejdůležitější třídění podle osobních i podnikových charakteristik jsou obsažena v této publikaci a patří mezi ně pohlaví, věk, vzdělání a zaměstnání podle klasifikace CZ-ISCO.

Hrubý měsíční plat je součtem platu za práci, náhrad platu a odměn za pracovní pohotovost, které jsou přímo sbíranými položkami. Plat je definován v § 109, odst. 3 zákona č. 262/2006 Sb., zákoníku práce, ve znění pozdějších předpisů. Šetření RSCP-PLS sleduje i strukturu hrubého měsíčního platu, tj. odměny, příplatky a náhrady. Hrubý měsíční plat a jeho složky se vztahují k celému sledovanému období, které zahrnuje dobu od počátku roku do konce čtvrtletí, za které se šetření provádí.

Šetření RSCP-PLS dále sleduje pracovní dobu zaměstnanců. Vstupní věta o zaměstnanci obsahuje odpracovanou dobu od počátku roku a z ní počet přesčasových hodin. Odpracovaná doba u zaměstnanců odměňovaných měsíčním platem nezahrnuje dobu svátků v jinak pracovních dnech. Věta dále obsahuje celkovou neodpracovanou dobu od počátku roku, z ní počet hodin nemoci a dovolené.

Hodinový výdělek je údaj zjišťovaný z průměrných hodinových výdělků definovaných v §§ 351-362 zákona č. 262/2006 Sb., zákoníku práce, ve znění pozdějších předpisů. Obvykle se jedná o podíl platu za práci a odpracované doby za poslední čtvrtletí sledovaného období. Hodinový výdělek je krátkodobým indikátorem výdělkové úrovně.

2.3. Kvalita údajů

Zjišťované charakteristiky podléhají nevýběrovým chybám, neboť se nejedná o výběrové šetření. Nevýběrové chyby bývají způsobeny především špatnou kvalitou dat (neúplné a chybné údaje) předávaných respondenty do Informačního systému o platu. Při zpracovávání údajů je jejich vliv snižován několikanásobnými kontrolními mechanismy a častými kontakty zpracovatele šetření s respondenty.

2.4. Klasifikace a číselníky

RSCP-PLS používá standardní statistické klasifikace a číselníky (podrobněji popsané na www.czso.cz). Použití platných statistických klasifikací závazné jak pro orgán vykonávající státní statistickou službu, tak pro zpravodajské jednotky, které poskytují údaje pro statistické zjišťování. RSCP-PLS používá následující klasifikace a číselníky:

CZ-ISCO	Klasifikace zaměstnání; vydáno sdělením ČSÚ č. 206/2010 Sb. ze dne 16. června 2010 o zavedení Klasifikace zaměstnání CZ-ISCO. Poslední aktualizace byla provedena k 1. červenci 2022 sdělením ČSÚ č. 170/2022 Sb. ze dne 16. června 2022 o aktualizaci Klasifikace zaměstnání (CZ ISCO).
CZ-ICSE	Klasifikace postavení v zaměstnání; vydáno sdělením ČSÚ č. 494/2003 Sb. ze dne 18. prosince 2003 o vydání Klasifikace postavení v zaměstnání.
KKOV	Klasifikace kmenových oborů vzdělání; od 1. ledna 2009 převzalo MŠMT gesci za Klasifikaci kmenových oborů vzdělání (KKOV) jako resortní klasifikaci.
LAU 1	Číselník okresů; od 1. ledna 2008 je systém statistické klasifikace územních struktur v České republice rozdělen, v souladu se systémem Eurostatu, na dvě části: klasifikace CZ-NUTS a systém LAU (Local Administrative Units). Z hlediska statistiky mají LAU závazný charakter. Jednotky LAU 1 (dřívější NUTS 4) jsou v ČR tvořeny okresy. Územní jednotky na úrovni LAU 1 přebírají kódy od dřívějších jednotek NUTS 4. Proti NUTS 4 jsou v LAU 1 následující změny: - do kódů LAU 1 okresů krajů Vysočina a Jihomoravského se promítá změna kódů NUTS 3 těchto krajů, - Praha se na úrovni LAU 1 nečlení.
CZ-NACE	Klasifikace ekonomických činností (CZ-NACE); vydáno sdělením ČSÚ č. 244/2007 Sb. ze dne 18. září 2007 o zavedení Klasifikace ekonomických činností.
CZ-GEONOM	Klasifikace zemí; vydáno sdělením ČSÚ č. 487/2003 Sb. ze dne 18. prosince 2003 o vydání Klasifikace zemí. Poslední aktualizace byla provedena k 15. prosinci 2008 sdělením ČSÚ č. 429/2008 Sb. ze dne 26. listopadu 2008 o aktualizaci Klasifikace zemí a o ukončení zveřejňování aktualizací.

3. Nejdůležitější sledované ukazatele

Kapitola popisuje nejdůležitější sledované ukazatele, algoritmy jejich výpočtu a kritéria pro zahrnutí zaměstnanců do dalších výpočtů.

3.1. Hrubý měsíční plat (sestavy PLS-Mx)

Hrubý měsíční plat je v RSCP-PLS definován jako součet platu za práci, náhrad platu a odměny za pracovní pohotovost za sledované období. **Hrubý měsíční plat** za pracovní poměr zaměstnance se vypočte podle vzorce:

$$\text{HMP} = \frac{\text{PLAT} + \text{NAHRADY} + \text{POHOTOV}}{\text{MESPLAC}_{\text{prep}}}$$

kde:

HMP	je hrubý měsíční plat zaměstnance,
PLAT	je plat za práci zaměstnance v kumulaci za sledované období (vstupní položka věty o zaměstnanci),
NAHRADY	jsou náhrady platu zaměstnance v kumulaci za sledované období (vstupní položka věty o zaměstnanci),
POHOTOV	je odměna za pracovní pohotovost zaměstnance v kumulaci za sledované období (vstupní položka věty o zaměstnanci),
MESPLAC _{prep}	je počet přepočtených placených měsíců zaměstnance, tj. počet měsíců, které zaměstnanec odpracoval, nebo za které pobíral náhrady platu (kromě náhrady za dobu dočasně pracovní neschopnosti).

Počet přepočtených placených měsíců MESPLAC_{prep} je roven počtu kalendářních měsíců (6 při 1. pololetí, 12 při celém roku) v případě, že zaměstnanec s plným pracovním úvazkem po celé sledované období pracoval, nebo pobíral náhrady platu (s výjimkou náhrady za dobu dočasně pracovní neschopnosti). Pokud byl zaměstnanec v evidenčním stavu kratší dobu než sledované období, bude jeho počet placených měsíců zkrácen poměrem počtu pracovních dnů v evidenčním stavu a ve sledovaném období. Měl-li zaměstnanec sjednán kratší pracovní úvazek, bude jeho počet placených měsíců zkrácen poměrem kratšího a plného úvazku. Podobně se počet placených měsíců zkrátí, pokud zaměstnanec měl tzv. neplacenou absenci (např. neplacené volno, nemoc, ošetřování člena rodiny).

Při výpočtu charakteristik hrubého měsíčního platu (např. medián, průměr) za určitou skupinu zaměstnanců vstupuje každý zaměstnanec do výpočtu s váhou odpovídající počtu jeho placených měsíců za sledované období (tzv. váha placené doby). Tedy zaměstnanec, který byl zaměstnán jen část období (nebo měl kratší úvazek, nebo byl nemocný) má menší vliv na výslednou charakteristiku. Vážený způsob výpočtu umožňuje korektní srovnání platové úrovně jednotlivých zaměstnání a srovnávání v čase.

Počet zaměstnanců přepočtený podle placených měsíců je vypočten jako podíl součtu přepočtených placených měsíců za určitou skupinu zaměstnanců a počtu kalendářních měsíců ve sledovaném období (6 při 1. pololetí, 12 při celém roku).

Měsíční placená doba vyjadřuje počet placených hodin – součet hodin odpracovaných a hodin s náhradou platu (vyjma náhrady za dobu dočasně pracovní neschopnosti) za plně placený měsíc. Výpočet je konzistentní s výpočtem hrubého měsíčního platu.

Kritéria pro zahrnutí zaměstnance do výpočtů výše uvedených ukazatelů jsou následující:

- přepočtený počet placených měsíců zaměstnance je alespoň jeden měsíc,
- stanovená týdenní pracovní doba na dané pracovní místo je alespoň 30 hodin (dle doporučení Eurostatu).

Počet zaměstnanců a hrubá měsíční mzda/plat podle RSCP jsou rozdílné od údajů **mzdové statistiky ČSÚ**. Prvním důvodem rozdílu je jiný způsob přepočtu zaměstnanců v RSCP. Počet zaměstnanců přepočtený podle placených měsíců (RSCP) na rozdíl od přepočteného počtu zaměstnanců uveřejňovaného ve mzdových šetřeních ČSÚ neobsahuje zaměstnance po dobu jejich neplacené absence (např. neplacené volno, nemoc, ošetřování člena rodiny), tj. po dobu, kdy zaměstnanci nedostávají náhrady, které jsou součástí hrubé mzdy. Menší počet zaměstnanců v RSCP pak znamená vyšší průměrnou hrubou měsíční mzdu/plat z šetření RSCP než u ČSÚ. Druhým důvodem rozdílu je skutečnost, že jsou z výpočtu vyloučeni zaměstnanci, kteří nesplňují výše uvedená kritéria pro zahrnutí zaměstnance do výpočtů. Koncept výpočtu hrubé měsíční mzdy/platu podle RSCP, který se používá mj. ve výdělkových šetřeních Eurostatu (viz šetření Structure of Earnings Survey), umožňuje provádět přesnější srovnání mezd/platů jednotlivých skupin zaměstnanců (a zejména jednotlivých zaměstnání) bez ovlivnění neplacenou absencí.

3.2. Měsíční odpracovaná a neodpracovaná doba (sestavy MZS-Tx)

Měsíční odpracovaná doba zaměstnance se vypočte podle vzorce:

$$\text{ODPRACD}_{\text{mes}} = \frac{\text{ODPRACD}}{\text{MESEVID}_{\text{prep}}}$$

kde :

- ODPRACD_{mes} je měsíční odpracovaná doba zaměstnance,
- ODPRACD je odpracovaná doba zaměstnance v kumulaci za sledované období (vstupní položka věty o zaměstnanci),
- MESEVID_{prep} je počet přepočtených evidenčních měsíců zaměstnance, tj. počet měsíců, odpovídajících délce pracovního úvazku a délce pracovního poměru ve sledovaném období.

Počet přepočtených evidenčních měsíců MESEVID_{prep} je roven počtu kalendářních měsíců v případě, že zaměstnanec s plným pracovním úvazkem byl po celé sledované období v pracovním poměru a nebyl na mateřské či rodičovské dovolené. Pokud byl zaměstnanec v evidenčním stavu kratší dobu než sledované období, bude jeho počet evidenčních měsíců zkrácen poměrem počtu pracovních dnů v evidenčním stavu a ve sledovaném období. Měl-li zaměstnanec sjednán kratší pracovní úvazek, bude jeho počet evidenčních měsíců zkrácen poměrem kratšího a plného úvazku.

Průměrná měsíční odpracovaná doba za určitou skupinu zaměstnanců je vypočtena jako vážená charakteristika, v níž má měsíční odpracovaná doba každého zaměstnance váhu odpovídající počtu jeho evidenčních měsíců ve sledovaném období (tzv. váha evidenční doby). Tedy zaměstnanec, který byl zaměstnán jen po část období (nebo měl kratší úvazek) má menší vliv na výsledný průměr. Vážený způsob výpočtu umožňuje korektní srovnání průměrné odpracované doby podle jednotlivých zaměstnání a v jednotlivých letech.

Obdobně jako odpracovaná doba se počítají měsíční neodpracovaná doba a průměrné měsíční údaje o přesčasu, dovolené a nemoci.

Počet zaměstnanců přepočtený podle evidenčních měsíců je vypočten jako podíl součtu přepočtených evidenčních měsíců za určitou skupinu zaměstnanců a počtu kalendářních měsíců ve sledovaném období (6 při 1. pololetí, 12 při celém roku).

Kritéria pro zahrnutí zaměstnance do výpočtů výše uvedených ukazatelů jsou stejná jako u platových sestav:

- přepočtený počet placených měsíců zaměstnance je alespoň jeden měsíc,
- stanovená týdenní pracovní doba na dané pracovní místo je alespoň 30 hodin (dle doporučení Eurostatu).

3.3. Hodinový výdělek (sestavy MZS-Vx)

Hodinový výdělek je přímo zjišťovaná veličina. Do výpočtu charakteristik hodinového výdělku jsou zařazeni zaměstnanci, kteří byli v evidenčním stavu v posledním dnu sledovaného období.

4. Definice vybraných pojmů

Ekonomický subjekt	Ekonomický subjekt je právnický subjekt nebo fyzická osoba s postavením podnikatele, zapsaná do registru ekonomických subjektů ČSÚ. Každému ekonomickému subjektu se přiděluje identifikační číslo (IČO).
Organizační jednotka	Z hlediska výdělkové statistiky RSCP se dělí ekonomické subjekty na organizační jednotky podle okresu, ve kterém jednotky působí. Organizační jednotku tvoří všechny útvary ekonomického subjektu, které působí ve stejném okrese.
Zpravodajská jednotka	Zpravodajskou jednotkou je právnická osoba, organizační složka státu nebo fyzická osoba, od níž se požaduje poskytnutí údajů ve statistickém zjišťování podle zákona č. 89/1995 Sb., o státní statistické službě ve znění pozdějších předpisů.
Sledované období	Sledované období je období od začátku roku do konce čtvrtletí, ve kterém se statistické zjišťování provádí.
Mzdová sféra	Do mzdové sféry patří subjekty, které odměňují mzdou podle § 109, odst. 2 zákona č. 262/2006 Sb., zákoníku práce, ve znění pozdějších předpisů.
Platová sféra	Do platové sféry patří subjekty, které odměňují platem podle § 109, odst. 3 zákona č. 262/2006 Sb., zákoníku práce, ve znění pozdějších předpisů.
Soubor RSCP-PLS	Souborem RSCP platové sféry je soubor ekonomických subjektů definovaný v ÚFIS registrem organizací RARIS (viz http://www.info.mfcr.cz/ufis/).