



REGIONÁLNÍ STATISTIKA CENY PRÁCE

rok **2022**

Mzdová sféra

Jihomoravský kraj

Revidované výsledky ke dni 20.3.2024

WWW.ISPV.CZ

Copyright - MPSV ČR

Publikace ani její část nesmí být kopírována, rozšiřována a zařazována do informačních systémů v jakékoliv formě (elektronické, mechanické, optické, magnetické aj.) bez písemného souhlasu

Ministerstva práce a sociálních věcí

Zpracovatel: TREXIMA, spol. s r.o., třída Tomáše Bati 299, Louky, 763 02 Zlín

Obsah:

Úvod	7
Výsledková část - mzdová sféra	
Základní metodické přístupy	11
Popis publikovaných tabulek	12
Hrubá měsíční mzda	
MZS-M0 Základní informace o hrubé měsíční mzdě	13
MZS-M1 Hrubá měsíční mzda podle pohlaví a věku	14
MZS-M2 Hrubá měsíční mzda podle vzdělání.....	14
MZS-M7 Hrubá měsíční mzda podle hlavních tříd a tříd zaměstnání CZ-ISCO.....	16
MZS-M8 Hrubá měsíční mzda podle podskupin a kategorií zaměstnání CZ-ISCO.....	20
Měsíční odpracovaná a neodpracovaná doba	
MZS-T0 Základní informace o měsíční odpracované a neodpracované době	28
MZS-T8 Měsíční odpracovaná a neodpracovaná doba podle podskupin a kategorií zaměstnání CZ-ISCO	29
Hodinový výdělek	
MZS-V0 Základní informace o hodinovém výdělku	33
MZS-V1 Hodinový výdělek podle pohlaví a věku	34
MZS-V8 Hodinový výdělek podle podskupin a kategorií zaměstnání CZ-ISCO	35

Dodatek - Technický popis šetření

1. Koncepce šetření	41
1.1 Základní soubor	41
1.2 Výběrový design RSCP-MZS	41
1.3 Struktura výběrového souboru RSCP-MZS	42
2. Vstupní údaje	43
2.1 Sběr dat	43
2.2 Nejdůležitější vstupní údaje	44
2.3 Klasifikace a číselníky	45
3. Nejdůležitější sledované ukazatele	46
3.1 Hrubá měsíční mzda	46
3.2 Měsíční odpracovaná a neodpracovaná doba	47
3.3 Hodinový výdělek	48
4. Dupočtové metody a kvalita odhadů	49
4.1 Dupočtové metody	49
4.2 Kvalita statistických odhadů	49
5. Definice vybraných pojmů	50



Úvodní část

Úvod

Regionální statistika ceny práce (RSCP) je systém pravidelného monitorování výdělkové úrovně a pracovní doby zaměstnanců v jednotlivých krajích České republiky formou statistického šetření. Sledovanými ukazateli výdělkové úrovně jsou hrubá měsíční mzda (plat) a hodinový výdělek. Šetření je obsahově harmonizováno se strukturálním šetřením EU „Structure of Earnings Survey“, viz nařízení Komise (ES) č. 1916/2000 ve znění pozdějších předpisů. Gestorem šetření je Ministerstvo práce a sociálních věcí (MPSV). K průběhu šetření a k výstupům se vyjadřuje komise, složená ze zástupců MPSV, Českého statistického úřadu (ČSÚ), Ministerstva financí, České národní banky, Českomoravské konfederace odborových svazů, Svazu průmyslu a dopravy ČR, CERGE-EI, VŠE v Praze a dalších institucí. Zpracovatelem RSCP je TREXIMA, spol. s r.o. (www.trexima.cz).

Šetření RSCP sleduje výdělky ve mzdové i platové sféře. Ve mzdové sféře je zjišťování prováděno pod názvem „Čtvrtletní šetření o průměrném výdělku“ a je zařazeno do programu statistických zjišťování vyhlášených ČSÚ ve sbírce zákonů pro příslušný kalendářní rok (viz příloha č. 2 k vyhlášce č. 404/2021 Sb., o Programu statistických zjišťování na rok 2022) a pro vybrané ekonomické subjekty je povinné. Zdrojem dat pro platovou sféru je Informační systém o platech, který je spravován Ministerstvem financí a je realizován s pololetní periodou.

Publikace RSCP jsou pro jednotlivé kraje vydávány jednou ročně, a to samostatně za mzdovou a platovou sféru. Publikace RSCP obsahují údaje o mzdách (platech), pracovní době a hodinovém výdělku v podrobných klasifikacích, zejména podle jednotlivých zaměstnání.

Souhrnné výsledky šetření za Českou republiku obsahuje Informační systém o průměrném výdělku (ISPV).

Výsledkové publikace RSCP ve formátu Excel a ve formátu PDF jsou k dispozici na internetových stránkách MPSV (www.mpsv.cz) v sekci *Příjmy a životní úroveň*. Regionální statistika je zveřejňována na stránkách <http://portal.mpsv.cz/> v sekci *Zaměstnanost* v podsekci *Statistiky* pod odkazem *Statistika výdělků*. Všechny výsledkové publikace, interaktivní výsledky a aktuální studie a analýzy z oblasti odměňování nabízí portál www.ispv.cz. Ten zároveň slouží jako podpora respondentům RSCP, kteří zde naleznou všechny potřebné informace a podpůrné nástroje pro zaslání dat.

Ministerstvo práce a sociálních věcí děkuje všem respondentům šetření za přípravu vstupních dat pro šetření. Svědomitý přístup respondentů a dodržování termínů pro předání dat umožňují pravidelně uveřejňovat tuto publikaci.



Výsledková část

platová sféra

Výsledková část - platová sféra

Základní metodické přístupy

Tato publikace přináší charakteristiky hrubého měsíčního platu, pracovní doby a hodinového výdělku získané za platovou sféru v rámci šetření RSCP (RSCP-PLS). V RSCP se zařazují do platové sféry ekonomické subjekty, které odměňují platem podle § 109 odst. 3 zákona č. 262/2006 Sb., zákoníku práce, ve znění pozdějších předpisů. Zdrojem dat je Informační systém o platech, který je spravován Ministerstvem financí a je realizován s pololetní periodou.

Primárním výsledkem RSCP jsou statistiky platové úrovně jednotlivých zaměstnání v klasifikaci CZ-ISCO v jednotlivých krajích České republiky, dále statistiky platů, pracovní doby a hodinových výdělků v členění podle charakteristik zaměstnance i zaměstnavatele.

Vedle podnikového výkaznictví ČSÚ je RSCP dalším zdrojem informací o mzdách a platech v České republice. Výkaznictví ČSÚ sbírá údaje o evidenčním počtu zaměstnanců a vyplacených mzdách za ekonomický subjekt a publikuje průměrné mzdy v členění podle podnikových charakteristik. Jeho účelem je makroekonomický pohled na jednotlivá odvětví ekonomiky v rámci dlouhé časové řady. Naproti tomu údaje z RSCP slouží primárně k porovnávání mzdové úrovně jednotlivých skupin zaměstnanců – při znalosti mzdové diferenciaci, mzdových složek, pracovní doby – mezi sebou v podrobné klasifikaci zaměstnání CZ-ISCO a v různých krajích. Navíc umožňuje standardizované srovnání mezi jednotlivými zeměmi EU. Při srovnávání výsledků průměrných mezd ČSÚ a RSCP je třeba vzít v úvahu rozdílný způsob přepočtu zaměstnanců (na plné úvazky podle ČSÚ a na plnou placenou dobu podle RSCP).

Popis publikovaných tabulek

Tabulky v publikaci jsou rozděleny podle sledovaných ukazatelů do tří základních okruhů. Charakteristiky hrubého měsíčního platu, struktura platu a průměrná placená doba jsou v tabulkách s označením PLS-Mx, charakteristiky měsíční odpracované a neodpracované doby v tabulkách s označením PLS-Tx a charakteristiky hodinového výdělku v tabulkách s označením PLS-Vx.

Tabulky typu Mx obsahují údaj o počtu zaměstnanců přepočteném podle placených měsíců (podrobnější vysvětlení v kapitole 3.1 Technického dodatku), dále nejvýznamnější charakteristiky platové diferenciaci (viz tabulka níže), průměrný plat a jeho složení (podíl odměn, příplatků a náhrad) a odpovídající měsíční placenou dobu.

Tabulky typu Tx obsahují údaj o počtu zaměstnanců přepočteném podle evidenčních měsíců (podrobnější vysvětlení v kapitole 3.2 Technického dodatku), dále průměrnou měsíční pracovní dobu s výší přesčasu a neodpracovanou dobu s dobou dovolené a nemoci.

Tabulky typu Vx obsahují údaj o počtu zaměstnanců přepočteném podle placených měsíců a nejvýznamnější charakteristiky diferenciaci hodinového výdělku.

Statistické charakteristiky používané ve výsledkových tabulkách:

1. decil	První decil je hodnota, pod kterou leží 10 % nejnižších hodnot sledovaného znaku.
1. kvartil	První kvartil je hodnota, pod kterou leží 25 % nejnižších hodnot sledovaného znaku.
Medián	Medián je hodnota uprostřed vzestupně uspořádané řady hodnot sledovaného znaku, polovina hodnot je nižší než medián a druhá polovina je vyšší než medián.
3. kvartil	Třetí kvartil je hodnota, nad kterou leží 25 % nejvyšších hodnot sledovaného znaku.
9. decil	Devátý decil je hodnota, nad kterou leží 10 % nejvyšších hodnot sledovaného znaku.
Průměr	Průměr je počítán jako vážený (případně nevážený) aritmetický průměr sledovaného znaku.

Ostatní symboly používané ve výsledkových tabulkách:

"Neuvedeno "	Symbol "Neuvedeno" označuje kategorii zaměstnanců, u které nebyl uveden kód příslušného třídícího znaku.
"*"	Symbol "*" označuje nezveřejnitelný údaj z důvodu malého (méně než 50 zaměstnanců) či nereprezentativního vzorku zaměstnanců.

Základní informace o hrubé měsíční mzdě

Jihomoravský kraj

Medián hrubé měsíční mzdy 36 054 Kč/měs

Index mediánu hrubé měsíční mzdy vůči roku 2021 107,2 %

Diferenciace

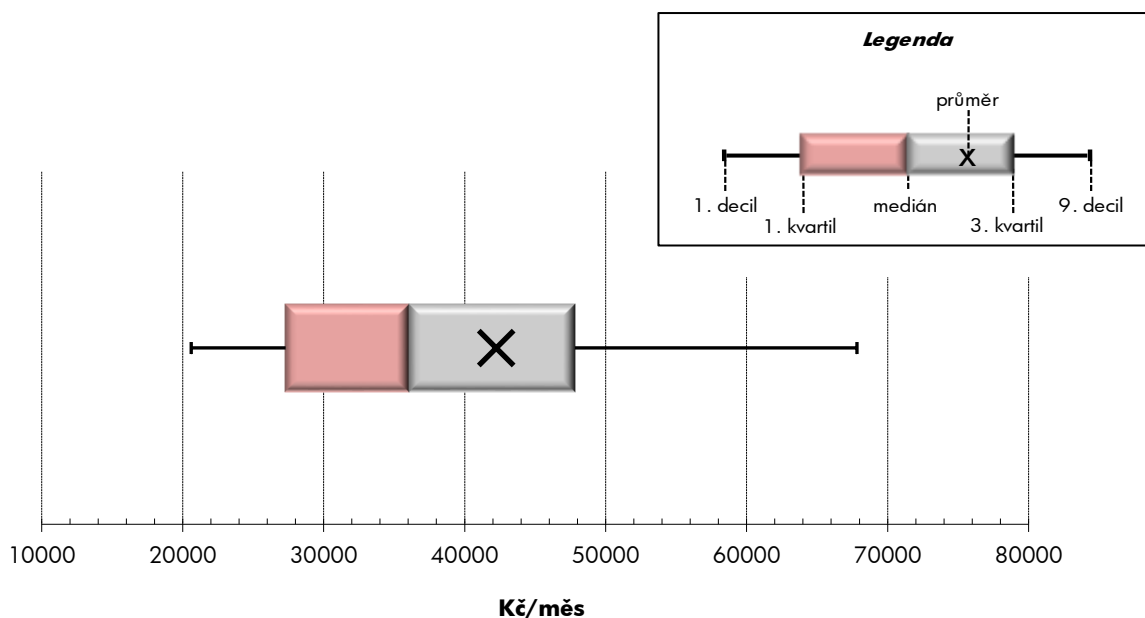
1. decil	- 10 % hrubých měsíčních mezd menších než	20 605 Kč/měs
1. kvartil	- 25 % hrubých měsíčních mezd menších než	27 300 Kč/měs
Medián	- 50 % hrubých měsíčních mezd menších než	36 054 Kč/měs
3. kvartil	- 25 % hrubých měsíčních mezd větších než	47 827 Kč/měs
9. decil	- 10 % hrubých měsíčních mezd větších než	67 826 Kč/měs

Průměr hrubé měsíční mzdy 42 250 Kč/měs

Podíl zaměstnanců s podprůměrnou hrubou měsíční mzdou 65,3 %

Vybrané složky hrubé měsíční mzdy

Odměny	16,3 %
Příplatky	2,8 %
Náhrady	10,8 %

Průměrná placená doba 173,4 hod/měs**Počet zaměstnanců (přepočtený podle placených měsíců) 339,7 tis. osob**

Hrubá měsíční mzda podle pohlaví a věku

Jihomoravský kraj

pohlaví/ věková skupina	počet zaměstnanců přepočtený podle placených měsíců	hrubá měsíční mzda	
		medián	meziroční index
		tis. osob	Kč/měs
CELKEM - mzdová sféra	339,7	36 054	107,2
do 20 let	1,0	26 161	103,5
20 - 29 let	51,7	33 544	106,5
30 - 39 let	83,2	39 002	107,2
40 - 49 let	102,7	37 105	107,4
50 - 59 let	74,2	34 889	108,3
60 a více let	27,0	34 384	107,6
MUŽI	205,9	39 167	107,8
do 20 let	0,6	27 040	99,3
20 - 29 let	31,5	35 257	106,4
30 - 39 let	54,0	41 793	108,0
40 - 49 let	59,0	41 049	107,5
50 - 59 let	42,8	38 703	109,3
60 a více let	18,0	36 174	110,0
ŽENY	133,8	31 954	106,8
do 20 let	0,3	24 233	109,3
20 - 29 let	20,1	31 331	107,6
30 - 39 let	29,2	34 521	106,9
40 - 49 let	43,7	32 385	107,4
50 - 59 let	31,4	30 335	107,1
60 a více let	9,0	30 597	105,7

Hrubá měsíční mzda podle vzdělání

Jihomoravský kraj

stupeň dosaženého vzdělání (KKOV)		počet zaměstnanců přepočtený podle placených měsíců	hrubá měsíční mzda	
			medián	meziroční index
			tis. osob	Kč/měs
Základní a nedokončené	A-C	20,5	27 791	110,3
Střední bez maturity	D,E,H,J	106,4	31 247	106,8
Střední s maturitou	K-M	114,6	36 575	108,4
Vyšší odborné a bakalářské	N,P,R	20,3	41 468	108,0
Vysokoškolské	T,V	70,0	50 671	107,2
Neuvedeno		8,0	31 164	102,1
CELKEM - mzdová sféra		339,7	36 054	107,2

Hrubá měsíční mzda podle pohlaví a věku

Jihomoravský kraj

diferenciace hrubé měsíční mzdy				hrubá měsíční mzda				placená doba
1. decil	1. kvartil	3. kvartil	9. decil	průměr	z toho			
Kč/měs	Kč/měs	Kč/měs	Kč/měs	Kč/měs	odměny	příplatky	náhrady	hod/měs
					%	%	%	
20 605	27 300	47 827	67 826	42 250	16,3	2,8	10,8	173,4
19 090	22 120	30 373	35 594	27 216	10,6	4,3	8,3	175,5
21 413	27 016	41 610	51 428	35 821	13,6	2,9	10,4	173,2
21 308	29 260	52 715	73 460	44 952	15,3	2,6	10,8	173,4
20 483	27 465	50 407	74 544	44 477	16,8	2,7	10,8	173,3
20 301	26 365	46 084	64 868	41 419	17,4	3,1	10,9	173,5
19 884	25 607	45 384	63 435	40 585	18,5	3,0	11,2	173,4
21 109	29 426	52 335	76 572	46 299	16,9	3,1	10,7	174,1
20 324	23 530	30 854	38 773	28 770	11,5	4,4	8,5	175,2
21 238	27 904	43 672	54 830	37 490	14,4	3,2	10,3	173,5
21 109	31 579	57 917	80 678	48 586	15,8	2,9	10,7	173,9
20 940	30 060	57 598	87 991	50 010	17,6	2,9	10,7	174,3
21 485	29 410	50 619	76 990	46 549	18,2	3,4	10,8	174,3
20 892	26 810	46 785	66 235	42 732	18,2	3,3	11,2	174,1
20 077	25 425	41 417	54 760	36 019	15,0	2,3	11,0	172,3
16 048	19 560	27 831	32 679	24 345	8,8	3,9	7,9	176,1
21 622	25 983	38 355	45 831	33 209	12,2	2,4	10,4	172,8
21 555	26 972	44 850	57 547	38 224	14,2	1,9	11,0	172,7
19 994	25 627	42 189	56 609	37 019	15,3	2,2	11,1	171,8
19 401	23 914	39 564	52 723	34 430	16,0	2,7	11,1	172,4
18 279	22 398	42 411	59 090	36 290	19,0	2,4	11,1	171,9

Hrubá měsíční mzda podle vzdělání

Jihomoravský kraj

diferenciace hrubé měsíční mzdy				hrubá měsíční mzda				placená doba
1. decil	1. kvartil	3. kvartil	9. decil	průměr	z toho			
Kč/měs	Kč/měs	Kč/měs	Kč/měs	Kč/měs	odměny	příplatky	náhrady	hod/měs
					%	%	%	
18 223	21 613	34 207	41 295	29 347	12,9	5,0	10,6	173,9
19 401	23 903	39 535	47 412	32 854	15,2	4,5	11,3	174,4
21 808	28 503	47 151	61 838	40 799	17,1	2,8	10,6	173,1
26 935	32 906	55 524	77 128	48 569	13,3	2,2	10,5	172,6
27 868	37 382	73 547	103 897	61 706	17,6	1,4	10,8	172,3
19 746	23 824	40 226	50 454	34 580	12,8	2,1	9,5	174,3
20 605	27 300	47 827	67 826	42 250	16,3	2,8	10,8	173,4

Hrubá měsíční mzda podle hlavních tříd a tříd zaměstnání CZ-ISCO

		Jihomoravský kraj	
hlavní třída / třída zaměstnání CZ-ISCO		počet zaměstnanců přepočtený podle placených měsíců	hrubá měsíční mzda
		tis. osob	medián Kč/měs
D	Manuální pracovníci	156,7	30 540
T	Nemanuální pracovníci	183,0	42 496
1	Řídící pracovníci	12,4	73 889
11	Nejvyšší představitelé společností	0,8	70 128
12	Řídící prac.správy podniku, obchod., admin. a pod. činností	4,0	88 821
13	Řídící pracovníci výroby, IT, vzdělávání a příbuzných oborů	5,4	76 653
14	Řídící prac.ubyt.,strav.služeb,obchodu,ost.řídící pracovníci	2,1	46 520
2	Specialisté	49,9	57 029
21	Specialisté v oblasti vědy a techniky	13,7	56 031
22	Specialisté v oblasti zdravotnictví	3,6	47 087
23	Specialisté v oblasti výchovy a vzdělávání	6,2	51 418
24	Specialisté v obchodní sféře a veřejné správě	9,9	56 418
25	Specialisté v oblasti ICT	13,2	71 398
26	Specialisté obl. právní, sociální, kulturní a příbuz.oblastí	3,4	*
3	Techničtí a odborní pracovníci	79,3	41 002
31	Techničtí a odborní pracovníci v oblasti vědy a techniky	26,7	42 246
32	Odborní pracovníci v oblasti zdravotnictví	4,3	36 340
33	Odborní pracovníci v obchodní sféře a veřejné správě	38,0	39 846
34	Odborní pracovníci v obl.práva,kultury,sportu,příbuz.oborech	1,8	33 298
35	Technici v oblasti ICT	8,5	47 168
4	Úředníci	33,6	31 647
41	Všeobecní admin.pracovníci,sekretáři,pracovníci zadávání dat	11,1	28 930
42	Pracovníci informačních služeb,na přepážkách,v příb.oborech	7,9	31 526
43	Úředníci pro zpracování číselných údajů a v logistice	12,2	34 672
44	Ostatní úředníci	2,5	31 322
5	Pracovníci ve službách a prodeji	38,1	25 887
51	Pracovníci v oblasti osobních služeb	11,7	22 422
52	Pracovníci v oblasti prodeje	20,6	26 933
53	Pracovníci osob.péče ve vzdělávání,zdravotnictví,příbuz.obl.	2,5	30 139
54	Pracovníci v oblasti ochrany a ostrahy	3,3	20 898

Hrubá měsíční mzda podle hlavních tříd a tříd zaměstnání CZ-ISCO

Jihomoravský kraj

diferenciace hrubé měsíční mzdy				hrubá měsíční mzda				placená doba
1. decil	1. kvartil	3. kvartil	9. decil	průměr	z toho			
Kč/měs	Kč/měs	Kč/měs	Kč/měs	Kč/měs	odměny	příplatky	náhrady	hod/měs
					%	%	%	
19 103	23 497	38 544	46 192	31 956	14,2	4,9	11,2	174,3
24 958	32 265	59 041	85 183	51 066	17,3	1,7	10,6	172,6
36 114	48 078	110 436	165 935	92 782	23,2	1,1	10,2	172,8
33 702	50 549	117 404	265 624	117 434	21,9	0,8	9,4	172,7
41 514	58 964	124 685	178 807	103 908	25,0	0,6	10,2	171,7
37 210	50 967	111 340	160 091	92 891	21,7	1,1	10,5	172,5
28 567	36 059	65 937	111 398	61 220	24,1	2,8	10,1	175,8
34 295	42 903	77 597	102 455	64 640	16,5	1,6	11,0	172,4
36 108	43 848	72 990	93 549	61 652	12,8	1,4	11,2	172,4
29 899	35 204	68 268	98 238	56 037	14,9	2,0	10,2	171,2
32 663	39 665	68 161	99 032	61 465	30,9	2,4	14,2	173,5
35 916	43 620	73 663	97 139	63 501	21,9	0,7	10,4	172,2
40 163	52 451	93 455	119 490	77 118	11,7	2,0	10,4	172,6
*	*	*	*	*	*	*	*	*
25 665	32 630	51 872	67 816	45 085	17,7	1,8	10,5	172,7
26 551	34 322	53 111	66 603	45 410	17,6	2,5	10,8	172,9
25 049	30 335	42 657	49 422	36 685	15,2	2,3	9,9	173,2
25 110	31 686	50 445	67 208	44 439	19,0	0,7	10,3	172,3
23 763	28 049	41 049	46 785	34 902	17,8	1,4	9,2	172,8
30 873	37 751	63 888	84 006	53 410	13,8	3,5	10,5	173,3
19 978	25 706	39 374	49 592	33 917	13,8	2,1	10,3	172,7
17 726	21 536	35 600	43 486	30 474	12,3	0,7	9,9	172,0
21 455	26 559	40 685	52 446	34 903	17,1	3,3	10,9	174,0
23 152	28 353	42 085	51 085	36 409	12,8	2,4	10,3	172,4
24 238	26 145	37 553	46 371	33 901	14,2	1,7	10,6	173,2
17 670	20 189	31 570	40 083	27 583	10,9	4,0	9,5	173,1
17 056	18 349	30 053	40 304	26 016	8,2	2,8	9,1	173,6
18 961	21 425	32 898	40 941	28 842	12,9	3,8	9,6	173,0
25 058	26 673	33 934	37 869	30 714	11,7	4,9	9,9	171,6
17 456	18 749	24 227	30 637	22 936	5,8	9,5	8,7	173,6

Hrubá měsíční mzda podle hlavních tříd a tříd zaměstnání CZ-ISCO

		Jihomoravský kraj	
hlavní třída / třída zaměstnání CZ-ISCO		počet zaměstnanců přepočtený podle placených měsíců	hrubá měsíční mzda
		tis. osob	medián Kč/měs
6	Kvalifikovaní pracovníci v zemědělství, lesnictví a rybářství	2,9	34 183
61	Kvalifikovaní pracovníci v zemědělství	2,8	34 236
62	Kvalifikovaní pracovníci v lesnictví, rybářství a myslivosti	0,1	32 387
7	Řemeslníci a opraváři	48,1	34 300
71	Řemeslníci, kvalif. pracovníci na stavbách (kromě elektrikářů)	8,8	31 043
72	Kovodělníci, strojírenští dělníci, pracovníci v příb. oborech	24,8	36 548
73	Pracovníci v obl. uměleckých a tradičních řemesel, polygrafie	1,7	*
74	Pracovníci v oboru elektroniky a elektrotechniky	6,4	38 866
75	Zpracovatelé potravin, dřeva, textilu, pracovníci příbuz. oborů	6,4	26 983
8	Obsluha strojů a zařízení, montéři	55,5	32 931
81	Obsluha stacionárních strojů a zařízení	15,0	34 472
82	Montážní dělníci výrobků a zařízení	12,3	31 831
83	Řidiči a obsluha pojízdných zařízení	28,3	32 641
9	Pomocní a nekvalifikovaní pracovníci	19,8	24 658
91	Uklízeči a pomocníci	4,8	22 075
92	Pomocní pracovníci v zemědělství, lesnictví a rybářství	1,3	*
93	Pomocní pracovníci těžby, staveb., výroby, dopravy a příb. ob.	11,2	26 100
94	Pomocní pracovníci při přípravě jídla	0,8	*
96	Pracovníci s odpady a ostatní pomocní pracovníci	1,8	26 682
Neuvedeno			
CELKEM - mzdová sféra		339,7	36 054

Hrubá měsíční mzda podle hlavních tříd a tříd zaměstnání CZ-ISCO

Jihomoravský kraj

diferenciace hrubé měsíční mzdy				hrubá měsíční mzda				placená doba
1. decil	1. kvartil	3. kvartil	9. decil	průměr	z toho			
Kč/měs	Kč/měs	Kč/měs	Kč/měs	Kč/měs	odměny	příplatky	náhrady	hod/měs
					%	%	%	
19 983	25 179	39 448	48 518	34 313	15,0	6,6	9,9	180,0
19 983	24 734	39 448	48 676	34 327	14,9	6,8	9,7	180,3
23 469	26 057	39 845	47 019	33 929	17,5	1,6	14,8	173,2
20 421	26 387	42 110	50 118	35 190	14,8	4,3	11,7	174,0
16 929	22 261	39 355	48 340	32 140	12,5	2,6	11,2	176,8
22 674	29 886	43 455	51 316	37 242	16,2	4,8	12,0	173,7
*	*	*	*	*	*	*	*	*
22 983	30 183	45 033	52 732	38 595	14,7	4,8	11,6	174,3
19 752	22 357	34 520	41 343	29 276	12,0	4,4	11,9	172,2
21 804	27 073	40 303	47 407	34 161	16,3	6,2	11,5	174,9
22 610	28 167	42 451	49 848	35 794	17,1	8,3	12,0	172,3
24 445	27 771	37 330	43 703	33 246	14,4	4,8	13,0	171,3
20 557	26 140	40 391	47 277	33 694	16,7	5,6	10,6	177,8
17 176	19 400	30 918	38 183	26 209	10,3	3,0	11,1	173,7
16 784	18 564	26 467	32 451	23 421	10,6	2,0	10,7	173,1
*	*	*	*	*	*	*	*	*
17 407	19 865	32 857	39 326	27 403	10,5	3,0	11,4	173,3
*	*	*	*	*	*	*	*	*
17 814	23 277	31 080	37 843	27 658	11,5	4,5	11,2	173,5
20 605	27 300	47 827	67 826	42 250	16,3	2,8	10,8	173,4

Hrubá měsíční mzda podle podskupin zaměstnání CZ-ISCO

podskupina zaměstnání / kategorie zaměstnání CZ-ISCO	Jihomoravský kraj	
	počet zaměstnanců přepočtený podle placených měsíců tis. osob	hrubá měsíční mzda
		medián Kč/měs
1120 Nejvyšší představitelé společností (kromě polit.,záj.m.org.)	0,8	70 128
1211 Řídící pracovníci v oblasti financí (kr.fin.,pojišť.služeb)	0,9	91 375
1212 Řídící pracovníci v oblasti lidských zdrojů	0,3	88 821
1219 Ostatní řídicí pracovníci správy podniku a pod. činností	0,9	87 659
1221 Řídící pracovníci v obchodu, marketingu a v příb. oblastech	1,2	84 801
1223 Řídící pracovníci v oblasti výzkumu a vývoje	0,5	107 173
1321 Řídící pracovníci v průmyslové výrobě	1,6	80 593
1323 Řídící pracovníci ve stavebnictví a zeměměřictví	0,7	47 069
1324 Řídící pracovníci v dopravě, logistice a příbuzných oborech	1,0	64 738
1330 Řídící pracovníci v oblasti ICT	1,0	105 699
1342 Řídící pracovníci v oblasti zdravotnictví	0,1	57 654
1345 Řídící pracovníci v oblasti vzdělávání	0,1	78 969
1346 Řídící pracovníci v oblasti finančních, pojišťovacích služeb	0,3	92 426
1420 Řídící pracovníci v maloobchodě a velkoobchodě	1,8	45 439
1439 Řídící pracovníci v ost.sluzbách (CK, nemovitosti a jiné)	0,2	94 363
2111 Fyzici a astronomové	0,5	69 423
2113 Chemici (kromě chemického inženýrství)	0,4	41 637
2114 Geologové, geofyzici a příbuzní pracovníci	0,1	59 959
2131 Biologové, botanici, zoologové a příbuzní specialisté	0,8	47 997
2141 Specialisté v oblasti průmysl.inženýrství a příbuz.oblastech	1,9	49 448
2142 Stavební inženýři	1,8	57 839
2144 Strojní inženýři	2,3	59 617
2149 Specialisté v oblasti techniky v ostatních oborech	1,2	64 094
2151 Inženýři elektrotechnici a energetici	1,3	58 811
2152 Inženýři elektroniky	0,6	61 541
2153 Inženýři elektronických komunikací (vč. radiokomunikací)	0,1	66 639
2163 Průmysloví a produktoví designéři, módní návrháři	0,1	53 848
2221 Všeobecné sestry se specializací	0,2	49 310
2310 Učitelé na VŠ a VOŠ	4,7	55 434
2359 Specialisté,odborní pracovníci v obl.výchovy,vzdělávání j.n.	0,1	39 016
2411 Specialisté v oblasti účetnictví	1,6	56 950
2412 Finanční a investiční poradci a příbuzní specialisté	0,3	62 601
2413 Finanční analytici, specialisté v peněžnictví, pojišťovnictví	1,0	53 516
2422 Specialisté v oblasti strategie a politiky organizací	1,6	58 436
2423 Specialisté v oblasti personálního řízení	0,6	55 503
2431 Specialisté v oblasti reklamy a marketingu, průzkumu trhu	1,0	50 380
2433 Specialisté prodeje a nákupu produktů a služeb (kromě ICT)	2,3	62 787
2434 Specialisté v oblasti prodeje a nákupu ICT	0,2	73 903
2511 Systémoví analytici	1,2	66 037
2512 Vývojáři softwaru	3,6	71 449
2514 Programátoři počítačových aplikací specialisté	3,7	80 678
2519 Specialisté v oblasti testování softwaru,příbuzní pracovníci	0,8	54 685
2522 Systémoví administrátoři, správci počítačových sítí	2,6	69 804
2619 Specialisté v oblasti práva a příbuzných oblastech j.n.	0,5	53 458

Hrubá měsíční mzda podle podskupin zaměstnání CZ-ISCO

Jihomoravský kraj

diferenciace hrubé měsíční mzdy				hrubá měsíční mzda				placená doba
1. decil	1. kvartil	3. kvartil	9. decil	průměr	z toho			
Kč/měs	Kč/měs	Kč/měs	Kč/měs	Kč/měs	odměny	příplatky	náhrady	hod/měs
					%	%	%	
33 702	50 549	117 404	265 624	117 467	21,9	0,8	9,4	172,7
43 907	56 188	132 823	206 746	108 203	23,6	0,3	10,3	171,2
49 933	64 828	125 321	196 819	104 732	19,6	0,4	10,8	171,3
37 936	54 131	99 113	139 054	87 875	30,7	1,2	10,7	171,8
40 002	57 065	128 302	191 238	108 034	27,0	0,3	9,7	171,9
58 177	78 824	152 974	179 847	121 636	13,7	0,9	10,6	171,7
42 181	56 909	119 890	152 938	95 741	21,1	0,6	11,2	169,6
34 627	41 332	85 304	115 875	68 028	21,3	0,7	10,2	174,3
37 335	47 274	90 190	118 792	76 133	17,7	1,2	10,8	172,4
58 982	77 957	155 912	222 734	132 230	22,4	1,0	9,7	172,5
49 228	51 150	79 964	125 932	74 942	19,2	2,6	11,1	172,5
41 835	52 091	108 632	124 498	82 146	28,3	3,5	11,2	173,2
54 989	69 861	156 265	231 362	125 913	27,7	1,7	11,0	173,0
28 071	35 547	58 106	97 264	58 236	23,2	3,2	9,8	175,3
25 604	43 861	111 039	152 316	85 106	30,0	0,1	10,9	171,7
40 361	51 890	87 463	118 387	76 202	16,3	0,7	12,1	173,3
28 013	36 008	54 097	63 666	45 112	21,8	1,1	11,4	170,6
33 406	39 513	81 970	111 160	68 188	27,4	0,7	11,1	166,8
31 149	37 984	60 593	75 646	52 069	24,8	1,8	10,4	173,4
35 811	40 531	63 799	89 132	56 210	12,1	1,3	11,8	171,0
31 977	43 533	76 209	91 673	61 062	18,2	0,9	10,5	173,6
41 346	49 129	76 852	100 408	67 517	9,6	0,9	11,4	172,7
35 038	47 553	80 879	100 004	66 624	8,1	1,4	11,2	172,5
42 457	47 499	74 704	95 239	65 068	13,4	3,2	11,4	169,6
42 875	51 308	73 392	88 844	63 967	8,5	3,3	11,0	173,7
40 488	50 846	81 401	98 346	67 894	10,7	1,3	11,4	173,0
36 518	42 784	75 259	81 925	59 730	10,2	0,7	11,9	174,5
42 327	45 766	56 799	65 626	52 231	14,9	5,6	11,6	170,9
35 849	42 612	75 955	108 108	66 936	35,1	2,8	14,4	173,5
27 464	32 600	51 260	63 902	43 737	27,5	0,3	11,3	173,3
37 734	44 505	72 165	96 010	62 067	19,8	0,5	10,8	172,2
34 247	42 439	86 848	118 741	71 770	20,3	0,3	10,5	173,5
35 673	44 974	65 501	88 078	58 902	15,5	1,2	11,4	172,1
34 113	40 672	73 629	98 142	63 017	16,2	0,4	10,6	172,4
37 162	43 832	71 010	96 168	61 996	15,5	0,6	11,2	171,7
32 966	38 129	74 821	108 408	60 267	13,2	0,2	9,9	172,2
40 007	43 828	80 928	103 151	70 634	28,5	0,6	10,1	171,7
44 954	59 730	100 252	139 287	86 567	23,2	0,5	10,1	173,7
39 589	48 510	88 355	116 499	73 862	16,2	2,7	10,6	171,5
37 196	51 487	92 150	116 549	75 534	9,4	1,4	10,5	172,5
50 346	64 373	103 897	129 977	87 652	11,9	1,4	10,5	172,2
32 686	40 427	79 012	104 034	64 975	11,1	1,5	11,1	172,9
36 830	51 569	91 459	112 525	73 567	10,5	3,7	9,6	173,5
32 931	37 382	69 722	77 257	56 816	19,0	0,3	9,5	167,0

Hrubá měsíční mzda podle podskupin zaměstnání CZ-ISCO

podskupina zaměstnání / kategorie zaměstnání CZ-ISCO	Jihomoravský kraj	
	počet zaměstnanců přepočtený podle placených měsíců tis. osob	hrubá měsíční mzda
		medián Kč/měs
2622 Specialisté v knihovnách a v příbuzných oblastech	0,0	39 249
2631 Specialisté v oblasti ekonomie	0,6	58 113
2632 Sociologové, antropologové a specialisté v příbuzných oborech	0,1	44 197
2636 Specialisté v církevní oblasti a v příbuzných oblastech	0,3	21 462
3112 Stavební technici	3,5	36 996
3113 Elektrotechnici a technici energetici	2,2	49 945
3114 Technici elektroniky	1,5	46 946
3115 Strojírenští technici	5,9	42 352
3116 Technici v chemickém inženýrství a příbuzných oborech	1,3	40 831
3117 Důlní a hutní technici a pracovníci v příbuzných oborech	0,1	44 766
3119 Technici v ostatních průmyslových oborech	1,4	40 538
3121 Mistři a příbuzní prac. v těžbě, hutní výrobě, slévárství	0,1	58 242
3122 Mistři a příbuzní prac. ve výrobě (kr. hutnictví, slévárství)	5,5	46 702
3123 Mistři a příbuzní pracovníci ve stavebnictví	1,6	37 175
3139 Operátoři velinů j.n.	0,1	45 435
3141 Technici, laboranti v biolog. a příbuz. oborech (kr. zdravot.)	0,8	35 337
3213 Farmaceutičtí asistenti	0,6	39 443
3221 Všeobecné sestry bez specializace	2,6	34 692
3311 Zprostředkovatelé finančních transakcí a finanční makléři	0,1	37 938
3312 Odborní pracovníci v oblasti peněžnictví	1,3	44 403
3313 Odborní pracovníci účetnictví, ekonomiky, personalistiky	8,3	39 445
3315 Odhadci, zbožíznalci a likvidátoři	0,1	42 384
3321 Odborní pracovníci v oblasti pojišťovnictví	0,9	44 451
3322 Obchodní zástupci	10,4	40 321
3323 Nákupčí	2,4	42 798
3339 Zprostředkovatelé služeb j.n.	5,0	34 514
3341 Vedoucí v oblasti administrativních agend	1,7	48 526
3343 Odborní pracovníci v administrativě a správě organizace	5,5	40 763
3412 Odborní pracovníci v sociální oblasti	0,6	36 580
3413 Odborní pracovníci v církevní oblasti a v příbuzných oborech	0,1	26 785
3511 Technici provozu ICT, technici programátoři	2,3	47 177
3512 Technici uživatelské podpory ICT	3,7	50 138
3513 Technici počítačových sítí a systémů	1,3	51 179
3521 Technici v oblasti vysílání a audiovizuálních záznamů	0,1	37 773
4110 Všeobecní administrativní pracovníci	9,0	28 235
4120 Sekretáři (všeobecní)	1,8	30 349
4132 Pracovníci pro zadávání dat	0,2	37 159
4211 Pokladníci ve fin. institucích, na poštách, prac. v příb. oborech	0,8	27 802
4222 Pracovníci v zákaznických kontaktních centrech	3,7	36 252
4223 Operátoři telefonních panelů	0,0	36 686
4225 Pracovníci v informačních kancelářích	0,1	28 178
4226 Recepční (kr. recepčních v hotelích, ubytovacích zařízeních)	0,8	28 324
4311 Úředníci v oblasti účetnictví	5,6	31 930
4313 Mzdoví účetní	0,4	37 620

Hrubá měsíční mzda podle podskupin zaměstnání CZ-ISCO

Jihomoravský kraj

diferenciace hrubé měsíční mzdy				hrubá měsíční mzda				placená doba
1. decil	1. kvartil	3. kvartil	9. decil	průměr	z toho			
Kč/měs	Kč/měs	Kč/měs	Kč/měs	Kč/měs	odměny	příplatky	náhrady	hod/měs
					%	%	%	
27 805	31 238	53 528	65 986	42 629	24,2	3,9	11,0	172,8
38 094	48 151	73 477	100 788	62 935	22,0	0,3	9,7	170,9
29 653	34 685	51 330	57 440	44 864	23,2	0,4	10,4	173,3
17 427	19 804	24 776	32 554	23 420	11,5	0,6	8,7	173,3
19 063	24 961	45 943	59 151	38 351	17,2	0,8	9,6	173,6
33 856	40 481	63 100	76 431	53 422	20,6	3,9	11,1	170,3
27 577	35 077	61 663	78 850	50 387	14,3	1,5	10,5	172,9
29 620	36 804	51 534	63 289	45 775	17,1	1,1	10,9	172,7
27 641	31 232	45 167	54 849	40 749	18,8	1,9	11,3	171,2
32 039	39 215	57 242	82 280	50 110	17,9	3,7	11,0	164,7
28 490	32 500	50 875	64 598	44 192	15,5	1,7	10,3	170,1
39 642	45 499	77 450	101 364	64 617	20,2	7,6	10,9	170,6
29 869	37 556	56 646	67 739	48 759	17,1	3,7	11,8	173,5
17 877	29 113	49 734	64 854	40 660	16,3	1,3	9,3	175,3
35 829	41 956	56 986	78 800	53 425	18,6	15,0	9,4	174,1
27 076	31 005	42 301	51 483	38 119	28,6	2,3	11,3	173,7
33 056	34 865	43 815	47 909	40 138	16,7	3,0	10,5	176,5
21 939	28 044	41 960	49 145	35 077	16,4	2,0	9,7	173,0
27 031	29 204	52 650	73 399	46 948	16,0	0,4	11,9	170,1
31 745	36 122	55 321	68 602	48 311	21,1	0,8	11,1	174,2
26 647	32 207	47 897	58 540	42 498	15,3	0,6	10,6	171,6
32 386	38 004	51 034	58 873	45 200	14,6	0,2	10,6	173,9
27 676	34 310	55 076	77 383	50 108	20,2	0,1	11,3	171,5
19 856	29 984	58 271	78 406	47 444	24,8	0,4	9,4	172,6
25 541	34 593	51 001	65 993	45 437	13,9	0,6	10,9	172,0
24 094	28 924	41 888	51 876	37 340	17,5	1,1	10,5	172,2
34 055	38 558	65 037	94 734	58 610	17,4	2,3	11,1	174,2
27 929	33 780	49 050	60 439	43 891	18,2	0,8	10,8	172,5
29 259	33 049	41 576	46 040	37 510	12,8	2,4	10,4	172,3
21 767	23 644	29 921	36 742	27 608	15,6	0,4	9,8	173,3
29 121	38 188	58 645	71 779	50 634	17,5	1,4	10,4	172,5
32 395	38 165	67 957	90 805	56 621	7,1	5,1	10,9	173,5
33 022	40 382	69 356	88 871	56 541	19,6	3,4	10,1	173,2
30 621	33 332	43 748	50 835	38 878	16,8	9,5	10,0	173,8
17 416	20 755	34 926	42 864	29 870	12,3	0,7	9,9	172,0
20 284	23 896	37 636	45 802	32 610	11,6	0,6	10,1	171,6
29 111	31 789	40 715	50 285	38 699	13,9	2,1	11,6	174,5
21 223	25 642	30 224	34 026	28 333	13,7	1,1	10,2	170,5
25 605	29 314	46 629	55 707	39 595	19,4	3,6	11,1	174,2
21 503	24 477	46 327	86 477	41 880	12,3	0,7	10,8	172,1
23 253	26 983	29 196	33 222	28 802	4,0	5,1	10,5	177,1
19 776	24 649	34 409	40 685	29 798	12,0	2,3	11,2	173,2
22 144	27 181	37 815	44 864	33 186	11,4	0,7	9,8	171,7
17 792	23 609	44 250	51 460	35 686	13,2	2,2	11,1	173,4

Hrubá měsíční mzda podle podskupin zaměstnání CZ-ISCO

podskupina zaměstnání / kategorie zaměstnání CZ-ISCO	Jihomoravský kraj	
	počet zaměstnanců přepočtený podle placených měsíců tis. osob	hrubá měsíční mzda
		medián Kč/měs
4321 Úředníci ve skladech	2,7	34 276
4322 Úředníci ve výrobě	0,8	40 417
4323 Pracovníci v dopravě a přepravě	2,2	43 595
4411 Knihovníci	0,2	34 296
4412 Pracovníci poštovního provozu (kromě úředníků na přepážkách)	1,2	27 300
4416 Personální referenti	0,9	36 787
5120 Kuchaři (kromě šéfkuchařů), pomocní kuchaři	4,3	22 364
5131 Číšníci a servírky	3,6	19 090
5153 Správci objektů	0,6	34 071
5222 Vedoucí pracovních týmů v prodejnách	2,4	36 214
5223 Prodavači v prodejnách	14,5	26 203
5230 Pokladníci a prodavači vstupenek a jízdenek	1,8	28 598
5245 Obsluha čerpacích stanic, mycích linek dopravních prostředků	0,3	29 752
5246 Obsluha v zařízeních rychlého občerstvení	0,3	27 050
5321 Ošetrovatelé a prac. sociálních služeb v obl. pobytové péče	0,6	33 178
5322 Ošetrovatelé a prac.soc.služeb v obl.ambul. služeb,dom. péče	0,7	30 631
5329 Pracovníci osobní péče ve zdravotní a sociální oblasti j.n.	0,5	26 045
5411 Příslušníci HZS ČR,hasiči ostatních jednotek požární ochrany	0,1	48 269
5414 Pracovníci ostrahy a bezpečnostních agentur	3,2	20 778
6210 Kvalifikovaní pracovníci v lesnictví a příbuzných oblastech	0,1	32 387
7119 Ostatní řemeslníci, kvalifikovaní prac.hl. stavební výroby	1,5	32 554
7126 Instalatéři,potrubaři,stavební zámečníci a stavební klempíři	2,3	33 709
7132 Lakýrníci a natěrači (kromě stavebních)	0,6	36 795
7211 Modeláři, formíři, jádraři a slévači ve slévárnách	0,1	36 982
7212 Svářeči, řezači plamenem a páječi	2,3	34 528
7222 Nástrojáři a příbuzní pracovníci	6,6	35 173
7223 Seřizovači a obsluha obráběcích strojů (kr.dřevoobráběcích)	7,0	38 515
7224 Brusiči, leštiči a ostříči nástrojů a kovů	0,4	37 436
7231 Mechanici a opraváři motorových vozidel	3,2	27 506
7233 Mechanici a opraváři zeměděl.,průmysl. a j.strojů, zařízení	3,9	39 318
7311 Výrobci, mechanici, opraváři přesných přístrojů a zařízení	0,0	36 544
7314 Keramici a pracovníci v příbuzných oborech	0,4	40 064
7411 Stavební a provozní elektrikáři	1,3	33 777
7412 Elektromechanici	3,6	38 756
7422 Mechanici a opraváři ICT	0,2	43 874
7514 Zpracovatelé ovoce, zeleniny a příbuzných produktů	0,0	31 230
7522 Truhláři (kr.stavebních) a pracovníci v příbuzných oborech	2,2	22 630
7534 Čalouníci a příbuzní pracovníci	0,2	20 499
7543 Kvalitáři, testovači výrobků, laboranti (kr.potravin,nápojů)	1,7	35 050
7549 Řemeslní pracovníci a pracovníci v dalších oborech j.n.	0,1	41 949
8121 Obsluha zařízení na zpracování kovů	1,0	33 988
8141 Obsluha strojů na výrobu a zpracování výrobků z pryže	0,5	34 186
8142 Obsluha strojů na výrobu a zpracování výrobků z plastu	1,3	30 921
8157 Obsluha strojů v prádelnách a čistírnách	0,1	25 080

Hrubá měsíční mzda podle podskupin zaměstnání CZ-ISCO

Jihomoravský kraj

diferenciace hrubé měsíční mzdy				hrubá měsíční mzda				placená doba
1. decil	1. kvartil	3. kvartil	9. decil	průměr	z toho			
Kč/měs	Kč/měs	Kč/měs	Kč/měs	Kč/měs	odměny	příplatky	náhrady	hod/měs
					%	%	%	
23 962	29 210	40 320	48 536	35 455	14,8	1,9	10,6	173,5
29 840	33 887	47 260	53 126	41 146	12,5	2,1	11,3	173,1
26 333	34 789	51 575	60 398	43 335	12,3	6,5	10,3	171,6
28 788	31 294	38 294	43 136	35 400	26,3	0,2	11,4	173,1
23 581	24 933	31 021	35 221	28 418	13,5	2,6	10,3	174,1
26 103	32 123	42 633	52 614	39 443	13,8	1,4	11,0	172,2
17 391	19 316	27 871	34 019	24 220	7,5	2,2	8,7	174,7
16 200	17 525	23 744	30 483	21 172	5,6	1,4	8,1	172,9
21 632	24 561	41 298	49 352	34 393	13,8	1,3	10,5	171,7
22 716	28 360	46 968	61 449	39 763	15,8	4,0	9,9	173,9
18 961	20 649	30 546	37 836	27 071	13,0	3,7	9,5	172,9
20 884	24 729	32 733	38 724	29 370	11,7	5,4	10,6	173,0
22 209	26 545	34 928	40 829	30 933	14,7	7,7	8,7	177,4
22 966	24 435	31 181	36 210	28 514	8,2	5,5	8,1	174,1
25 957	29 959	36 854	40 050	33 438	10,3	9,7	9,9	169,6
27 743	28 984	33 038	36 951	31 475	14,0	4,1	10,0	173,4
23 122	25 578	30 298	37 674	28 547	10,3	4,6	9,4	169,7
35 613	40 130	51 270	58 355	46 715	16,0	20,8	12,8	171,5
17 397	18 620	23 140	29 495	22 289	5,3	9,1	8,5	173,8
23 469	26 057	39 845	47 019	33 929	17,5	1,6	14,8	173,2
17 895	25 953	37 630	45 384	32 367	13,7	3,3	10,8	178,6
25 670	26 871	40 112	46 830	34 758	15,2	2,5	11,1	173,6
16 768	27 550	44 707	50 878	36 253	16,9	6,5	11,5	174,1
28 416	32 243	45 231	49 131	38 494	20,6	10,7	14,0	175,4
23 546	27 694	41 990	51 049	36 330	14,9	5,1	11,9	174,8
25 357	29 466	41 445	48 469	36 349	17,5	4,4	12,1	173,2
28 132	32 289	45 077	51 546	39 251	17,9	5,0	12,4	172,9
29 665	32 738	45 122	52 054	40 003	15,9	8,3	12,1	174,0
19 349	20 731	40 824	48 569	31 600	13,0	2,0	11,0	173,1
27 217	32 849	47 098	54 764	40 313	15,8	6,0	12,1	175,5
25 010	31 072	40 981	49 484	37 585	11,6	9,5	10,5	175,7
33 002	36 364	43 126	47 695	40 469	14,4	7,0	14,0	172,3
20 768	23 968	43 386	49 679	34 233	21,2	2,2	10,6	175,4
25 002	31 945	46 270	56 128	39 746	13,4	5,1	12,1	173,5
33 309	38 854	50 025	57 232	44 711	7,3	8,9	11,3	175,9
17 940	24 147	35 467	42 985	30 395	21,2	5,5	12,8	174,3
19 429	21 365	26 715	35 124	25 032	8,3	3,6	11,3	171,2
18 645	19 163	24 369	30 038	22 417	2,3	5,1	14,1	184,5
26 669	30 908	40 594	46 349	36 196	15,2	5,5	12,6	169,4
29 513	34 577	49 107	57 149	43 227	31,1	5,4	11,8	175,5
22 596	28 005	39 622	46 123	34 489	13,7	6,5	13,6	171,8
27 357	30 364	37 965	41 641	34 370	18,4	4,5	13,3	169,3
18 756	26 794	35 517	40 213	30 919	21,0	6,1	12,4	170,8
19 402	22 459	30 309	33 982	26 258	10,7	4,0	11,9	172,5

Hrubá měsíční mzda podle podskupin zaměstnání CZ-ISCO

Jihomoravský kraj

podskupina zaměstnání / kategorie zaměstnání CZ-ISCO	počet zaměstnanců přepočtený podle placených měsíců	hrubá měsíční mzda
		medián
	tis. osob	Kč/měs
8159 Obsluha strojů na výrobu, úpravu textil., kožen. výrobků j.n.	0,9	27 618
8160 Obsluha strojů na výrobu potravin a příbuzných výrobků	1,9	32 613
8181 Obsluha strojů a zařízení na výrobu skla, keramiky, stavebnin	2,2	42 140
8182 Obsluha parních turbín, kotlů a příbuzných zařízení	0,2	44 234
8189 Obsluha stacionárních strojů a zařízení j.n.	1,0	37 951
8211 Montážní dělníci mechanických zařízení	2,7	33 884
8212 Montážní dělníci elektrických, energet. a elektron. zařízení	4,8	30 510
8219 Montážní dělníci ostatních výrobků	4,7	31 526
8311 Strojvedoucí a řidiči kolejových motorových vozíků	0,7	54 971
8312 Signalisti, brzdáři, výhybkáři, posunovači, příbuzní pracovníci	0,3	40 688
8322 Řidiči osobních a malých dodávkových automobilů, taxikáři	2,0	25 703
8331 Řidiči autobusů, trolejbusů a tramvají	2,0	43 896
8332 Řidiči nákladních automobilů, tahačů a speciálních vozidel	10,3	30 070
8344 Obsluha vysokozdvížných a jiných vozíků a skladníci	9,9	32 297
9112 Uklízeči a pomocníci v hotelích, admin., průmysl. a j. objektech	4,4	22 075
9313 Dělníci v oblasti výstavby budov	1,0	21 095
9321 Ruční baliči, plniči a etiketovači	0,6	25 947
9329 Ostatní pomocní pracovníci ve výrobě	6,1	27 660
9333 Pomocní manipulační pracovníci (kromě výroby)	2,7	25 374
9622 Pomocní pracovníci údržby budov a souvisejících prostor	0,6	26 208

Hrubá měsíční mzda podle podskupin zaměstnání CZ-ISCO

Jihomoravský kraj

diferenciace hrubé měsíční mzdy				hrubá měsíční mzda				placená doba
1. decil	1. kvartil	3. kvartil	9. decil	průměr	z toho			
Kč/měs	Kč/měs	Kč/měs	Kč/měs	Kč/měs	odměny	příplatky	náhrady	hod/měs
					%	%	%	
22 480	25 345	33 113	41 991	30 332	7,9	11,1	12,6	170,7
21 499	24 050	39 075	45 119	33 339	15,8	8,9	11,7	177,1
31 744	37 035	46 945	52 669	42 326	25,0	8,3	12,1	168,7
25 621	32 832	50 347	56 845	42 893	15,2	16,4	11,4	181,7
29 983	33 488	44 280	50 141	39 322	16,4	10,2	11,6	171,9
27 456	30 342	37 993	43 128	34 909	14,2	4,0	12,8	169,1
23 579	26 607	37 738	46 324	33 118	14,4	5,5	13,8	171,8
23 527	27 574	36 475	42 214	32 421	14,5	4,4	12,2	172,0
44 805	49 428	60 745	64 717	55 039	10,1	17,5	11,8	173,9
34 758	37 090	44 034	47 352	40 722	12,2	15,4	11,2	170,0
16 226	20 835	31 542	37 515	26 796	12,6	3,4	9,3	175,5
36 570	39 823	48 472	52 271	44 191	14,1	14,5	9,8	189,7
19 450	22 503	40 163	47 605	32 106	19,7	4,2	10,1	179,2
23 872	28 216	36 749	41 555	32 848	17,4	3,5	11,4	173,0
16 784	18 564	26 355	31 323	23 360	10,6	2,2	10,6	173,1
17 184	17 646	26 775	33 300	22 591	3,8	0,7	10,0	174,0
17 751	20 234	29 800	33 856	25 573	14,7	2,9	12,2	172,4
17 716	20 151	34 990	40 088	28 324	11,5	3,4	12,0	173,0
17 238	20 192	30 869	36 909	26 829	9,7	2,8	10,4	172,3
18 059	21 677	30 111	37 864	26 953	12,6	2,2	11,0	173,4

Základní informace o měsíční odpracované a neodpracované době

Jihomoravský kraj

Průměrná měsíční odpracovaná doba 144,3 hod/měs

z toho přesčas 2,7 hod/měs

Diferenciace

1. decil - 10 % měsíčních odpracovaných dob menších než 122,0 hod/měs

1. kvartil - 25 % měsíčních odpracovaných dob menších než 139,4 hod/měs

Medián - 50 % měsíčních odpracovaných dob menších než 148,7 hod/měs

3. kvartil - 25 % měsíčních odpracovaných dob větších než 154,7 hod/měs

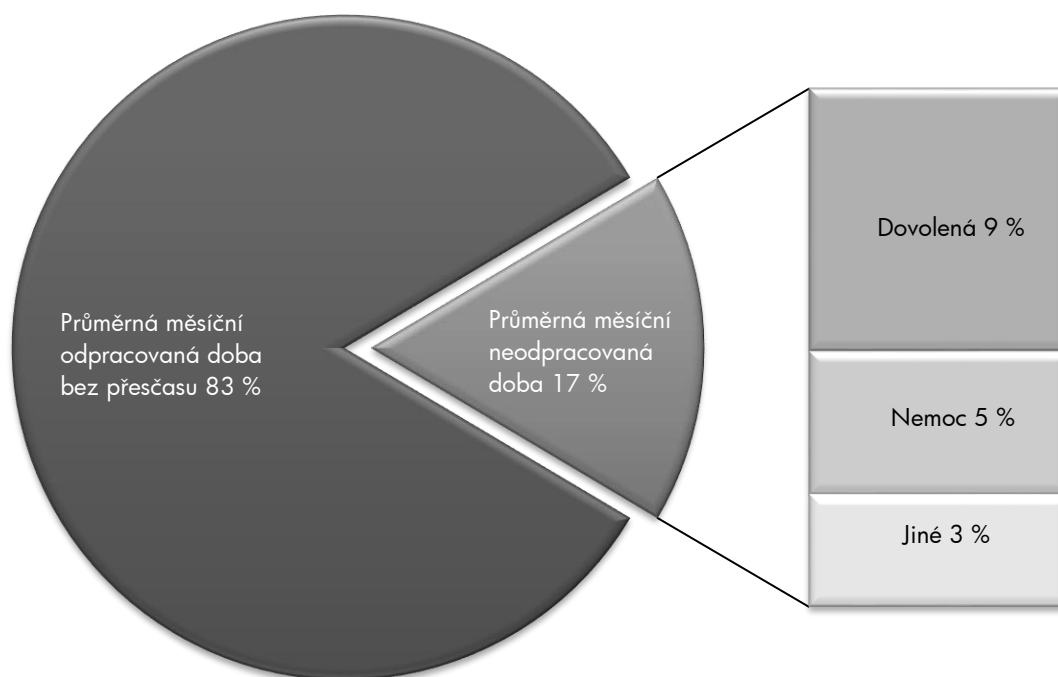
9. decil - 10 % měsíčních odpracovaných dob větších než 161,3 hod/měs

Průměrná měsíční neodpracovaná doba 29,2 hod/měs

z toho dovolená 14,8 hod/měs

z toho nemoc 8,1 hod/měs

Struktura fondu pracovní doby



**Měsíční odpracovaná a neodpracovaná doba
podle podskupin zaměstnání CZ-ISCO**

Jihomoravský kraj						
podskupina zaměstnání/ kategorie zaměstnání CZ-ISCO	počet zaměstnanců přepočtený podle evid. měsíců	odpracovaná doba		neodpracovaná doba		
		celkem	z toho přesčas	celkem	z toho	
					hod/měs	hod/měs
tis. osob	hod/měs	hod/měs	hod/měs			
1120 Nejvyšší představitelé společností (kromě polit.,zájm.org.)	0,9	152,9	0,2	19,8	13,5	2,2
1211 Řídící pracovníci v oblasti financí (kr.fin.,pojišť.služeb)	1,0	148,8	0,2	22,5	15,3	1,3
1212 Řídící pracovníci v oblasti lidských zdrojů	0,3	144,9	0,5	26,7	16,2	4,3
1219 Ostatní řídicí pracovníci správy podniku a pod. činností	0,9	146,5	0,4	25,3	16,2	3,3
1221 Řídící pracovníci v obchodu, marketingu a v příb. oblastech	1,2	149,2	0,5	22,8	15,2	2,2
1223 Řídící pracovníci v oblasti výzkumu a vývoje	0,5	149,4	1,1	22,3	16,6	1,0
1321 Řídící pracovníci v průmyslové výrobě	1,6	146,6	0,6	23,2	15,2	2,0
1323 Řídící pracovníci ve stavebnictví a zeměměřičtví	0,7	152,0	1,1	23,0	16,2	1,8
1324 Řídící pracovníci v dopravě, logistice a příbuzných oborech	1,1	148,1	2,1	25,0	15,3	3,8
1330 Řídící pracovníci v oblasti ICT	1,0	148,8	0,6	23,7	15,7	3,0
1342 Řídící pracovníci v oblasti zdravotnictví	0,1	146,7	0,5	25,8	16,8	2,6
1345 Řídící pracovníci v oblasti vzdělávání	0,1	147,3	0,0	25,9	19,7	2,7
1346 Řídící pracovníci v oblasti finančních, pojišťovacích služeb	0,3	145,9	0,3	27,1	16,4	2,3
1420 Řídící pracovníci v maloobchodě a velkoobchodě	1,8	152,1	2,4	23,6	14,2	5,4
1439 Řídící pracovníci v ost.službách (CK, nemovitosti a jiné)	0,2	145,0	0,2	26,7	14,5	5,1
2111 Fyzici a astronomové	0,5	148,1	0,1	25,2	16,7	1,3
2113 Chemici (kromě chemického inženýrství)	0,4	143,0	0,2	27,5	16,9	3,1
2114 Geologové, geofyzici a příbuzní pracovníci	0,1	141,5	0,1	25,3	17,9	1,1
2131 Biologové, botanici, zoologové a příbuzní specialisté	0,8	147,7	0,8	25,7	18,2	2,0
2141 Specialisté v oblasti průmysl.inženýrství a příbuz.oblastech	1,9	144,8	1,2	26,3	16,8	3,2
2142 Stavební inženýři	1,9	149,8	0,8	23,9	15,9	2,6
2144 Strojní inženýři	2,3	145,6	2,1	27,0	16,1	3,0
2149 Specialisté v oblasti techniky v ostatních oborech	1,2	150,1	2,9	22,4	15,5	2,5
2151 Inženýři elektrotechnici a energetici	1,3	142,8	2,8	26,7	15,6	2,7
2152 Inženýři elektronici	0,6	148,1	2,5	25,6	16,2	3,1
2153 Inženýři elektronických komunikací (vč. radiokomunikací)	0,1	147,1	1,5	25,9	16,7	2,1
2163 Průmysloví a produktoví designéři, módní návrháři	0,1	150,1	2,0	24,5	15,5	2,0
2221 Všeobecné sestry se specializací	0,2	140,5	1,0	31,1	16,5	8,7
2310 Učitelé na VŠ a VOŠ	4,7	141,6	0,1	31,9	25,8	1,3
2359 Specialisté,odborní pracovníci v obl.výchovy,vzdělávání j.n.	0,1	146,1	0,1	27,2	19,4	2,5
2411 Specialisté v oblasti účetnictví	1,6	146,4	0,6	26,0	15,0	3,8
2412 Finanční a investiční poradci a příbuzní specialisté	0,3	143,5	0,7	30,0	15,8	3,7
2413 Finanční analytici, specialisté v peněžnictví, pojišťovnictví	1,0	145,6	0,3	26,5	16,1	3,3
2422 Specialisté v oblasti strategie a politiky organizací	1,6	149,2	0,5	23,3	16,4	1,6
2423 Specialisté v oblasti personálního řízení	0,6	146,2	0,7	25,7	16,4	2,5
2431 Specialisté v oblasti reklamy a marketingu, průzkumu trhu	1,0	148,9	0,4	23,4	14,9	2,5
2433 Specialisté prodeje a nákupu produktů a služeb (kromě ICT)	2,4	148,1	0,3	23,7	14,8	3,0
2434 Specialisté v oblasti prodeje a nákupu ICT	0,2	150,2	0,6	23,9	14,8	2,9
2511 Systémoví analytici	1,2	146,7	0,7	24,8	16,0	2,4
2512 Vývojáři softwaru	3,7	148,9	0,6	23,7	15,3	2,0
2514 Programátoři počítačových aplikací specialisté	3,7	148,8	0,5	23,4	16,2	1,9
2519 Specialisté v oblasti testování softwaru,příbuzní pracovníci	0,8	146,7	0,3	26,2	16,2	3,1
2522 Systémoví administrátoři, správci počítačových sítí	2,7	152,2	1,7	21,4	15,2	2,1
2619 Specialisté v oblasti práva a příbuzných oblastech j.n.	0,6	145,4	0,0	22,0	14,2	1,2

**Měsíční odpracovaná a neodpracovaná doba
podle podskupin zaměstnání CZ-ISCO**

Jihomoravský kraj						
podskupina zaměstnání/ kategorie zaměstnání CZ-ISCO	počet zaměstnanců přepočtený podle evid. měsíců	odpracovaná doba		neodpracovaná doba		
		celkem	z toho přesčas	celkem	z toho	
					hod/měs	hod/měs
tis. osob	hod/měs	hod/měs	hod/měs			
2631 Specialisté v oblasti ekonomie	0,6	148,5	0,1	22,4	14,0	3,0
2632 Sociologové, antropologové a specialisté v příbuzných oborech	0,1	149,0	0,0	24,4	17,2	1,5
2636 Specialisté v církevní oblasti a v příbuzných oblastech	0,3	151,9	0,0	21,4	14,2	1,8
3112 Stavební technici	3,6	149,4	0,6	24,5	14,4	4,8
3113 Elektrotechnici a technici energetici	2,3	142,1	3,5	28,1	15,6	6,5
3114 Technici elektronici	1,5	146,5	1,3	26,4	14,7	4,7
3115 Strojírenští technici	6,2	145,9	2,0	26,7	14,8	5,2
3116 Technici v chemickém inženýrství a příbuzných oborech	1,3	142,1	1,8	29,1	15,6	6,6
3117 Důlní a hutní technici a pracovníci v příbuzných oborech	0,1	135,2	1,8	29,4	15,7	6,1
3119 Technici v ostatních průmyslových oborech	1,4	143,6	1,5	26,5	14,8	5,4
3121 Mistři a příbuzní prac. v těžbě, hutní výrobě, slévárenství	0,1	138,8	6,8	31,4	15,6	8,6
3122 Mistři a příbuzní prac. ve výrobě (kr. hutnictví, slévárenství)	5,7	145,1	4,6	28,1	15,3	5,9
3123 Mistři a příbuzní pracovníci ve stavebnictví	1,6	151,0	2,4	24,7	13,3	6,9
3139 Operátoři velinů j.n.	0,1	148,2	7,4	26,1	15,7	8,7
3141 Technici, laboranti v biolog. a příbuz. oborech (kr. zdravot.)	0,9	144,9	0,6	28,9	18,4	5,4
3213 Farmaceutičtí asistenti	0,6	140,7	2,8	36,5	16,4	8,8
3221 Všeobecné sestry bez specializace	2,7	147,3	0,5	27,0	15,1	6,0
3311 Zprostředkovatelé finančních transakcí a finanční makléři	0,1	140,6	0,0	29,6	16,6	4,8
3312 Odborní pracovníci v oblasti peněžnictví	1,4	141,4	1,2	32,9	16,2	6,3
3313 Odborní pracovníci účetnictví, ekonomiky, personalistiky	8,6	145,5	0,6	26,3	15,1	4,3
3315 Odhadci, zbožíznalci a likvidátoři	0,1	147,1	0,7	26,9	16,2	4,1
3321 Odborní pracovníci v oblasti pojišťovnictví	0,9	141,7	0,4	29,8	16,4	6,0
3322 Obchodní zástupci	10,7	149,9	0,2	22,8	14,0	3,4
3323 Nákupčí	2,5	144,1	0,8	28,1	14,9	7,0
3339 Zprostředkovatelé služeb j.n.	5,2	147,2	0,9	25,0	14,4	4,0
3341 Vedoucí v oblasti administrativních agend	1,7	147,2	2,9	26,9	16,1	4,5
3343 Odborní pracovníci v administrativě a správě organizace	5,7	145,2	0,6	27,3	16,2	4,4
3412 Odborní pracovníci v sociální oblasti	0,7	139,3	0,2	33,1	16,0	10,9
3413 Odborní pracovníci v církevní oblasti a v příbuzných oborech	0,1	145,3	0,0	28,0	16,5	5,9
3511 Technici provozu ICT, technici programátoři	2,4	148,1	1,1	24,3	16,0	2,7
3512 Technici uživatelské podpory ICT	3,8	148,2	1,8	25,2	15,3	2,9
3513 Technici počítačových sítí a systémů	1,3	149,8	1,3	23,5	14,9	2,6
3521 Technici v oblasti vysílání a audiovizuálních záznamů	0,1	148,1	5,3	26,0	16,2	4,3
4110 Všeobecní administrativní pracovníci	9,6	143,9	0,4	28,3	13,5	8,1
4120 Sekretáři (všeobecní)	1,9	148,3	0,3	23,7	14,4	3,3
4132 Pracovníci pro zadávání dat	0,2	146,0	3,0	28,6	15,5	5,8
4211 Pokladníci ve fin. institucích, na poštách, prac. v příb. oborech	0,9	134,6	1,2	36,1	13,3	19,0
4222 Pracovníci v zákaznických kontaktních centrech	4,0	140,1	1,4	34,6	15,1	11,0
4225 Pracovníci v informačních kancelářích	0,1	149,0	3,4	29,9	15,6	10,6
4226 Recepční (kr. recepčních v hotelích, ubytovacích zařízeních)	0,8	142,5	1,0	31,0	15,1	10,2
4311 Úředníci v oblasti účetnictví	5,8	147,1	0,3	24,7	14,0	4,3
4313 Mzdoví účetní	0,4	147,9	0,9	25,9	15,8	3,9
4321 Úředníci ve skladech	2,9	145,1	2,7	28,3	14,9	7,1
4322 Úředníci ve výrobě	0,8	144,6	2,7	28,4	15,8	5,9

**Měsíční odpracovaná a neodpracovaná doba
podle podskupin zaměstnání CZ-ISCO**

Jihomoravský kraj						
podskupina zaměstnání/ kategorie zaměstnání CZ-ISCO	počet zaměstnanců přepočtený podle evid. měsíců	odpracovaná doba		neodpracovaná doba		
		celkem	z toho přesčas	celkem	z toho	
					hod/měs	hod/měs
tis. osob	hod/měs	hod/měs	hod/měs			
4323 Pracovníci v dopravě a přepravě	2,3	144,0	4,3	27,4	14,6	7,8
4411 Knihovníci	0,2	141,3	0,1	31,9	19,6	6,4
4412 Pracovníci poštovního provozu (kromě úředníků na přepážkách)	1,3	141,0	3,1	32,8	15,7	13,2
4416 Personální referenti	0,9	146,7	0,2	25,7	14,1	4,3
5120 Kuchaři (kromě šéfkuchařů), pomocní kuchaři	4,5	149,5	1,9	25,4	12,3	8,1
5131 Čišníci a servírky	3,8	150,1	0,2	23,0	11,4	4,6
5153 Správci objektů	0,6	136,8	1,4	34,9	14,5	15,1
5222 Vedoucí pracovních týmů v prodejnách	2,4	150,1	2,2	25,5	14,6	6,9
5223 Prodavači v prodejnách	15,4	145,1	1,8	29,4	13,6	11,2
5230 Pokladníci a prodavači vstupenek a jízdenek	2,0	142,4	2,5	31,7	14,7	12,5
5245 Obsluha čerpacích stanic, mycích linek dopravních prostředků	0,3	152,5	5,8	25,0	13,7	9,1
5246 Obsluha v zařízeních rychlého občerstvení	0,3	150,2	0,0	34,0	13,3	12,0
5321 Ošetřovatelé a prac. sociálních služeb v obl. pobytové péče	0,7	134,9	2,5	34,4	15,2	14,0
5322 Ošetřovatelé a prac.soc.služeb v obl.ambul. služeb,dom. péče	0,8	136,5	1,7	37,0	16,2	14,3
5329 Pracovníci osobní péče ve zdravotní a sociální oblasti j.n.	0,6	133,8	0,3	36,4	14,4	17,1
5411 Příslušníci HZS ČR,hasiči ostatních jednotek požární ochrany	0,1	140,8	7,1	30,3	17,6	7,7
5414 Pracovníci ostrahy a bezpečnostních agentur	3,4	147,9	5,3	26,7	12,4	11,5
6210 Kvalifikovaní pracovníci v lesnictví a příbuzných oblastech	0,1	132,6	2,4	40,6	15,4	10,7
7119 Ostatní řemeslníci, kvalifikovaní prac.hl. stavební výroby	1,7	143,9	5,3	34,3	13,0	13,8
7126 Instalatéři,potrubaři,stavební zámečníci a stavební klempíři	2,4	144,3	2,7	29,6	13,9	9,2
7132 Lakýrníci a natěrači (kromě stavebních)	0,6	144,8	4,7	29,0	12,6	10,3
7211 Modeláři, formíři, jádraři a slévači ve slévárnách	0,1	136,1	11,5	38,1	17,1	14,1
7212 Svářeči, řezači plamenem a páječi	2,5	139,1	5,7	35,2	14,0	13,8
7222 Nástrojaři a příbuzní pracovníci	7,3	137,3	4,4	35,5	14,5	13,0
7223 Seřizovači a obsluha obráběcích strojů (kr.dřevoobráběcích)	7,6	138,7	6,4	33,7	14,6	12,1
7224 Brusiči, leštiči a ostříči nástrojů a kovů	0,5	136,3	6,4	37,0	14,3	15,4
7231 Mechanici a opraváři motorových vozidel	3,4	146,7	1,5	26,3	13,1	7,6
7233 Mechanici a opraváři zeměděl.,průmysl. a j.strojů, zařízení	4,2	141,9	7,0	33,1	15,3	12,2
7314 Keramici a pracovníci v příbuzných oborech	0,5	132,7	2,5	39,4	15,9	14,8
7411 Stavební a provozní elektrikáři	1,4	149,7	3,2	25,7	14,9	4,9
7412 Elektromechanici	3,9	141,3	5,1	32,0	14,5	10,1
7422 Mechanici a opraváři ICT	0,2	148,2	5,4	27,5	15,6	6,6
7522 Truhláři (kr.stavebních) a pracovníci v příbuzných oborech	2,4	141,2	1,0	30,0	13,9	10,5
7534 Čalouníci a příbuzní pracovníci	0,2	145,9	14,2	36,9	13,1	18,6
7543 Kvalitáři, testovači výrobků, laboranti (kr.potravin,nápojů)	1,9	133,8	3,3	35,3	15,5	13,7
7549 Řemeslní pracovníci a pracovníci v dalších oborech j.n.	0,2	142,5	4,2	32,7	17,7	8,5
8121 Obsluha zařízení na zpracování kovů	1,1	130,8	5,4	40,5	14,6	17,1
8141 Obsluha strojů na výrobu a zpracování výrobků z pryže	0,6	132,2	5,8	36,5	12,6	14,8
8142 Obsluha strojů na výrobu a zpracování výrobků z plastu	1,5	129,4	3,5	40,9	14,2	20,9
8157 Obsluha strojů v prádelnách a čistírnách	0,1	135,3	3,0	36,5	15,7	14,9
8159 Obsluha strojů na výrobu,úpravu textil.,kožen.výrobků j.n.	1,0	134,2	3,9	36,3	15,3	14,8
8160 Obsluha strojů na výrobu potravin a příbuzných výrobků	2,1	140,9	9,7	35,2	14,1	11,1
8181 Obsluha strojů a zařízení na výrobu skla,keramiky,stavebnin	2,4	133,7	5,1	34,6	16,1	14,1
8182 Obsluha parních turbín, kotlů a příbuzných zařízení	0,2	146,7	13,5	33,8	15,2	13,1

**Měsíční odpracovaná a neodpracovaná doba
podle podskupin zaměstnání CZ-ISCO**

Jihomoravský kraj						
podskupina zaměstnání/ kategorie zaměstnání CZ-ISCO	počet zaměstnanců přepočtený podle evid. měsíců tis. osob	odpracovaná doba		neodpracovaná doba		
		celkem hod/měs	z toho přesčas hod/měs	celkem hod/měs	z toho	
					dovolená	nemoc
8189 Obsluha stacionárních strojů a zařízení j.n.	1,1	137,8	7,0	33,5	15,8	11,9
8211 Montážní dělníci mechanických zařízení	3,0	130,4	3,5	38,4	15,0	14,6
8212 Montážní dělníci elektrických, energet. a elektron. zařízení	5,4	129,5	4,6	41,9	15,4	14,8
8219 Montážní dělníci ostatních výrobků	5,2	135,2	4,9	36,5	14,6	15,1
8311 Strojvedoucí a řidiči kolejových motorových vozíků	0,7	144,2	14,8	28,8	14,4	8,1
8312 Signalisti,brzdaři,výhybkáři,posunovači,příbuzní pracovníci	0,4	137,9	12,0	31,0	14,1	12,6
8322 Řidiči osobních a malých dodávkových automobilů, taxikáři	2,2	148,4	2,4	27,2	12,8	7,1
8331 Řidiči autobusů, trolejbusů a tramvají	2,2	155,1	15,5	33,0	14,3	14,4
8332 Řidiči nákladních automobilů, tahačů a speciálních vozidel	10,9	150,7	6,0	28,5	13,1	9,5
8344 Obsluha vysokozdvížných a jiných vozíků a skladníci	10,9	138,5	3,8	34,1	14,3	12,6
9112 Uklízeči a pomocníci v hotelích,admin.,průmysl.a j.objektech	4,8	142,3	1,7	31,6	13,3	11,5
9313 Dělníci v oblasti výstavby budov	1,1	139,6	1,2	34,4	13,9	11,4
9321 Ruční baliči, plniči a etiketovači	0,6	137,8	3,1	34,9	14,0	11,7
9329 Ostatní pomocní pracovníci ve výrobě	6,8	137,0	3,1	35,9	14,4	14,4
9333 Pomocní manipulační pracovníci (kromě výroby)	3,0	138,6	2,0	34,0	14,0	13,3
9622 Pomocní pracovníci údržby budov a souvisejících prostor	0,6	144,9	1,2	28,6	16,0	8,4

Základní informace o hodinovém výděлку

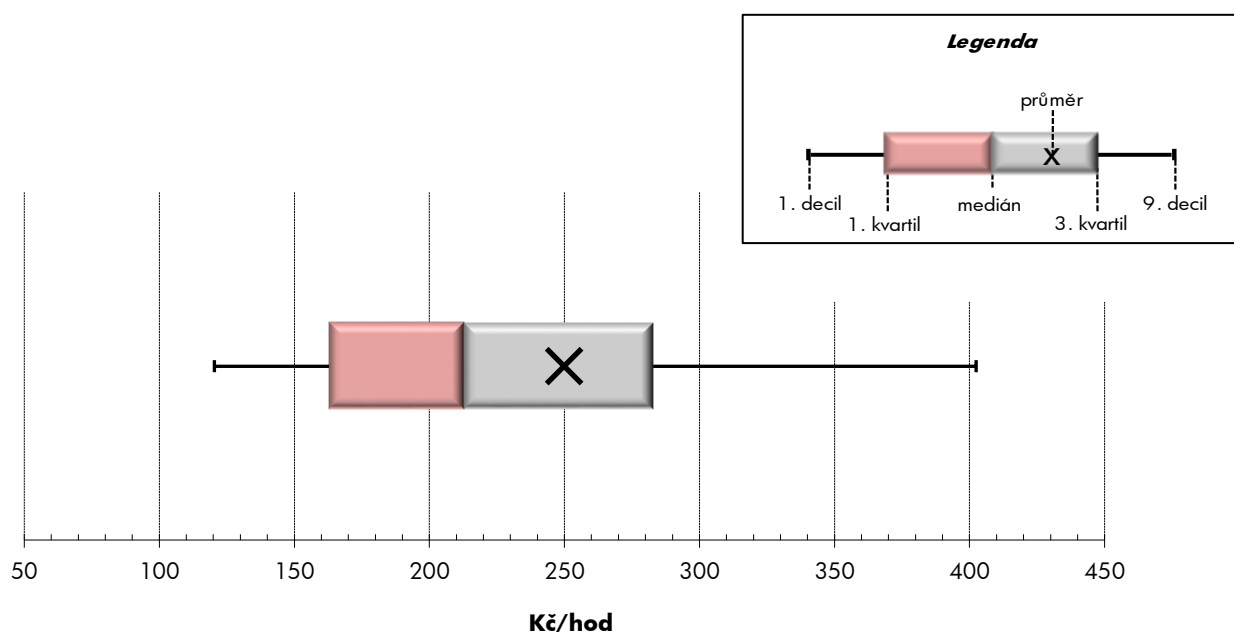
Jihomoravský kraj

Medián hodinového výděлку	213,0 Kč/hod
Index mediánu hodinového výděлку vůči 4. čtvrtletí 2021	108,8 %

Diferenciace

1. decil - 10 % hodinových výdělků menších než	120,4 Kč/hod
1. kvartil - 25 % hodinových výdělků menších než	162,8 Kč/hod
Medián - 50 % hodinových výdělků menších než	213,0 Kč/hod
3. kvartil - 25 % hodinových výdělků větších než	282,8 Kč/hod
9. decil - 10 % hodinových výdělků větších než	402,4 Kč/hod

Průměr hodinového výděлку	249,9 Kč/hod
--	---------------------



Hodinový výdělek se zjišťuje jako průměrný hodinový výdělek definovaný v § 351 až § 362 zákona č. 262/2006 Sb., zákoníku práce, ve znění pozdějších předpisů.

Hodinový výdělek podle pohlaví a věku

Jihomoravský kraj

pohlaví/ věková skupina	počet zaměstnanců přepočtený podle placených měsíců	medián hodinového výdělku	diferenciace hodinového výdělku		průměr hodinového výdělku
			1. decil	9. decil	
	tis. osob	Kč/hod	Kč/hod	Kč/hod	Kč/hod
CELKEM - mzdová sféra	337,0	213,0	120,4	402,4	249,9
do 20 let	1,5	159,2	97,9	230,5	162,8
20 - 29 let	52,5	199,0	124,3	309,6	212,9
30 - 39 let	83,3	228,7	123,4	430,8	263,0
40 - 49 let	101,4	219,0	120,2	445,7	264,1
50 - 59 let	73,2	206,9	117,6	388,1	245,8
60 a více let	25,2	205,1	118,0	396,8	244,2
MUŽI	203,9	230,6	123,2	453,1	272,3
do 20 let	1,0	166,6	125,3	259,2	176,6
20 - 29 let	32,2	210,0	124,6	327,4	222,8
30 - 39 let	53,3	245,9	123,2	473,5	283,6
40 - 49 let	58,2	241,7	122,2	514,1	294,7
50 - 59 let	42,5	227,4	124,2	456,9	274,1
60 a více let	16,8	212,4	123,2	410,5	254,8
ŽENY	133,1	190,6	118,3	327,4	215,6
do 20 let	0,6	138,1	96,4	188,4	139,5
20 - 29 let	20,3	184,9	124,0	278,9	197,3
30 - 39 let	30,0	203,6	124,3	344,3	226,2
40 - 49 let	43,2	194,7	118,5	343,4	222,8
50 - 59 let	30,7	179,8	115,1	319,1	206,4
60 a více let	8,4	190,1	106,5	365,7	223,0

Hodinový výdělek podle podskupin zaměstnání CZ-ISCO

podskupina zaměstnání/ zaměstnání CZ-ISCO	počet zaměstnanců přepočtený podle placených měsíců	medián hodinového výdělku	diferenciace hodinového výdělku		průměr hodinového výdělku
			1. decil	9. decil	
			tis. osob	Kč/hod	
Jihomoravský kraj					
1120 Nejvyšší představitelé společností (kromě polit.,zájm.org.)	0,8	423,4	140,6	1 517,2	679,3
1211 Řídící pracovníci v oblasti financí (kr.fin.,pojišť.služeb)	1,0	505,1	255,2	1 182,8	632,8
1212 Řídící pracovníci v oblasti lidských zdrojů	0,3	516,3	285,5	1 093,1	614,2
1219 Ostatní řídicí pracovníci správy podniku a pod. činností	0,9	497,4	204,6	756,6	499,2
1221 Řídící pracovníci v obchodu, marketingu a v příb. oblastech	1,2	474,8	208,3	1 130,6	604,2
1223 Řídící pracovníci v oblasti výzkumu a vývoje	0,6	581,3	279,5	963,9	616,6
1321 Řídící pracovníci v průmyslové výrobě	1,5	477,4	275,2	867,1	551,8
1323 Řídící pracovníci ve stavebnictví a zeměměřičtví	0,5	314,2	212,8	769,3	432,6
1324 Řídící pracovníci v dopravě, logistice a příbuzných oborech	1,0	391,9	209,5	682,5	448,1
1330 Řídící pracovníci v oblasti ICT	1,0	634,5	340,2	1 161,0	768,5
1342 Řídící pracovníci v oblasti zdravotnictví	0,1	327,7	301,5	738,6	506,8
1345 Řídící pracovníci v oblasti vzdělávání	0,1	453,7	253,8	765,7	482,1
1346 Řídící pracovníci v oblasti finančních, pojišťovacích služeb	0,3	535,2	301,0	1 301,7	718,7
1420 Řídící pracovníci v maloobchodě a velkoobchodě	1,7	257,8	163,7	514,8	325,3
1439 Řídící pracovníci v ost.službách (CK, nemovitosti a jiné)	0,2	532,2	139,3	775,5	483,3
2111 Fyzici a astronomové	0,5	406,9	244,1	674,1	449,5
2113 Chemici (kromě chemického inženýrství)	0,4	275,9	163,8	374,3	273,9
2114 Geologové, geofyzici a příbuzní pracovníci	0,1	358,4	206,9	670,0	404,6
2131 Biologové, botanici, zoologové a příbuzní specialisté	0,8	297,0	185,9	457,7	314,5
2141 Specialisté v oblasti průmysl.inženýrství a příbuz.oblastech	1,8	289,4	207,3	528,6	327,8
2142 Stavební inženýři	1,8	342,5	193,5	583,0	372,2
2144 Strojní inženýři	2,3	343,2	238,8	560,3	382,6
2149 Specialisté v oblasti techniky v ostatních oborech	1,2	341,2	202,7	522,5	355,2
2151 Inženýři elektrotechnici a energetici	1,3	349,0	257,3	578,5	387,9
2152 Inženýři elektronikci	0,6	360,8	250,4	519,2	382,3
2153 Inženýři elektronických komunikací (vč. radiokomunikací)	0,2	374,9	241,2	645,8	410,3
2163 Průmysloví a produktoví designéři, módní návrháři	0,1	318,1	202,3	455,0	336,1
2221 Všeobecné sestry se specializací	0,2	295,8	255,8	400,3	314,0
2310 Učitelé na VŠ a VOŠ	5,0	325,2	198,0	703,9	404,0
2359 Specialisté,odborní pracovníci v obl.výchovy,vzdělávání j.n.	0,2	209,5	149,6	422,2	258,9
2411 Specialisté v oblasti účetnictví	1,5	343,2	224,8	600,1	381,1
2412 Finanční a investiční poradci a příbuzní specialisté	0,3	329,3	189,5	649,8	392,6
2413 Finanční analytici, specialisté v peněžnictví, pojišťovnictví	1,0	310,0	201,6	496,9	333,9
2422 Specialisté v oblasti strategie a politiky organizací	1,7	341,0	204,0	578,5	379,2
2423 Specialisté v oblasti personálního řízení	0,8	311,0	194,4	529,4	341,2
2431 Specialisté v oblasti reklamy a marketingu, průzkumu trhu	1,4	275,4	191,0	643,7	341,3
2433 Specialisté prodeje a nákupu produktů a služeb (kromě ICT)	2,3	359,4	232,9	637,1	402,9
2434 Specialisté v oblasti prodeje a nákupu ICT	0,2	425,1	221,9	743,3	464,1
2511 Systémoví analytici	1,3	378,0	233,7	654,7	426,4
2512 Vývojáři softwaru	3,8	403,3	191,0	656,8	423,5
2514 Programátoři počítačových aplikací specialisté	3,7	447,6	287,9	726,0	485,0
2519 Specialisté v oblasti testování softwaru,příbuzní pracovníci	0,9	302,4	173,0	572,6	351,9
2522 Systémoví administrátoři, správci počítačových sítí	2,6	399,4	219,7	634,6	427,7
2619 Specialisté v oblasti práva a příbuzných oblastech j.n.	0,5	327,0	265,6	571,6	377,5

Hodinový výdělek podle podskupin zaměstnání CZ-ISCO

Jihomoravský kraj					
podskupina zaměstnání/ zaměstnání CZ-ISCO	počet zaměstnanců přepočtený podle placených měsíců	medián hodinového výdělku	diferenciace hodinového výdělku		průměr hodinového výdělku
			1. decil	9. decil	
	tis. osob	Kč/hod	Kč/hod	Kč/hod	Kč/hod
2622 Specialisté v knihovnách a v příbuzných oblastech	0,0	244,3	164,9	435,1	265,6
2631 Specialisté v oblasti ekonomie	0,6	364,2	225,9	541,7	371,7
2632 Sociologové, antropologové a specialisté v příbuzných oborech	0,1	267,3	167,1	373,1	272,0
2636 Specialisté v církevní oblasti a v příbuzných oblastech	0,3	123,8	99,9	192,0	134,8
3112 Stavební technici	3,5	219,2	113,0	365,0	231,1
3113 Elektrotechnici a technici energetici	2,2	292,3	202,7	421,6	305,8
3114 Technici elektronici	1,5	278,6	167,4	465,2	297,3
3115 Strojírenští technici	6,0	251,9	174,5	376,5	270,0
3116 Technici v chemickém inženýrství a příbuzných oborech	1,7	237,9	173,3	373,4	252,8
3117 Důlní a hutní technici a pracovníci v příbuzných oborech	0,1	287,6	198,7	502,0	319,9
3119 Technici v ostatních průmyslových oborech	1,4	240,0	159,4	374,0	260,2
3121 Mistři a příbuzní prac.v těžbě, hutní výrobě, slévárenství	0,1	377,4	239,9	640,8	415,9
3122 Mistři a příbuzní prac.ve výrobě (kr.hutnictví, slévárenství)	5,4	277,4	176,1	412,4	291,3
3123 Mistři a příbuzní pracovníci ve stavebnictví	1,6	233,8	103,8	387,0	252,2
3139 Operátoři velinů j.n.	0,2	173,6	165,6	337,8	225,0
3141 Technici, laboranti v biolog.a příbuz. oborech (kr.zdravot.)	0,9	215,4	161,9	320,8	233,2
3213 Farmaceutičtí asistenti	0,6	236,3	191,4	269,9	234,6
3221 Všeobecné sestry bez specializace	2,4	211,8	134,4	296,0	213,2
3311 Zprostředkovatelé finančních transakcí a finanční makléři	0,1	191,9	136,6	411,7	249,0
3312 Odborní pracovníci v oblasti peněžnictví	1,3	239,9	163,2	377,7	260,2
3313 Odborní pracovníci účetnictví, ekonomiky, personalistiky	8,6	237,2	164,2	362,3	259,0
3315 Odhadci, zbožíznalci a likvidátoři	0,1	239,7	177,2	335,7	256,8
3321 Odborní pracovníci v oblasti pojišťovnictví	0,9	263,5	147,0	456,5	293,5
3322 Obchodní zástupci	10,6	237,2	119,8	474,4	283,7
3323 Nákupčí	2,5	250,0	159,9	400,4	273,3
3339 Zprostředkovatelé služeb j.n.	4,9	204,8	143,2	315,7	224,1
3341 Vedoucí v oblasti administrativních agend	1,6	293,8	196,6	545,3	346,7
3343 Odborní pracovníci v administrativě a správě organizace	5,6	238,9	166,2	369,8	258,6
3412 Odborní pracovníci v sociální oblasti	0,6	226,1	162,8	346,7	241,6
3413 Odborní pracovníci v církevní oblasti a v příbuzných oborech	0,1	174,8	126,2	222,1	173,6
3511 Technici provozu ICT, technici programátoři	2,6	268,1	173,0	429,4	295,5
3512 Technici uživatelské podpory ICT	3,4	318,8	200,5	523,4	343,6
3513 Technici počítačových sítí a systémů	1,4	302,6	197,5	637,7	357,7
3521 Technici v oblasti vysílání a audiovizuálních záznamů	0,1	225,0	180,1	282,0	229,2
4110 Všeobecní administrativní pracovníci	9,0	167,6	101,5	267,5	180,7
4120 Sekretáři (všeobecní)	1,8	186,7	133,8	277,1	198,5
4132 Pracovníci pro zadávání dat	0,2	230,7	169,4	318,9	235,5
4211 Pokladníci ve fin.institucích, na poštách, prac.v příb.oborech	0,8	157,3	103,3	189,7	160,1
4222 Pracovníci v zákaznických kontaktních centrech	3,9	202,5	146,1	309,0	221,3
4223 Operátoři telefonních panelů	0,0	179,5	129,5	319,9	206,2
4225 Pracovníci v informačních kancelářích	0,1	165,6	112,1	183,4	160,5
4226 Recepční (kr.recepčních v hotelích, ubytovacích zařízeních)	0,7	170,8	123,4	237,8	180,0
4311 Úředníci v oblasti účetnictví	5,5	189,9	132,6	276,6	200,7
4313 Mzdoví účetní	0,4	214,1	102,9	321,1	215,0

Hodinový výdělek podle podskupin zaměstnání CZ-ISCO

podskupina zaměstnání/ zaměstnání CZ-ISCO	počet zaměstnanců přepočtený podle placených měsíců	medián hodinového výdělku	diferenciace hodinového výdělku		průměr hodinového výdělku
			1. decil	9. decil	
			tis. osob	Kč/hod	
4321 Úředníci ve skladech	2,7	197,9	138,5	292,4	207,3
4322 Úředníci ve výrobě	0,8	237,6	170,4	306,6	242,1
4323 Pracovníci v dopravě a přepravě	2,1	262,4	157,2	376,2	265,0
4411 Knihovníci	0,2	215,8	166,7	306,7	231,2
4412 Pracovníci poštovního provozu (kromě úředníků na přepážkách)	1,1	151,1	130,3	195,8	158,5
4416 Personální referenti	0,9	223,2	174,3	319,1	238,0
5120 Kuchaři (kromě šéfkuchařů), pomocní kuchaři	4,0	120,4	97,6	199,4	137,1
5153 Správci objektů	0,5	201,8	120,9	274,9	205,0
5222 Vedoucí pracovních týmů v prodejnách	2,3	215,7	142,3	345,4	234,1
5223 Prodavači v prodejnách	14,1	154,5	111,7	218,4	160,3
5230 Pokladníci a prodavači vstupenek a jízdenek	1,8	167,9	120,3	225,0	174,5
5245 Obsluha čerpacích stanic, mycích linek dopravních prostředků	0,3	176,5	125,8	203,0	170,4
5246 Obsluha v zařízeních rychlého občerstvení	0,4	141,0	126,2	192,9	151,3
5321 Ošetřovatelé a prac. sociálních služeb v obl. pobytové péče	0,7	208,9	163,9	259,9	212,3
5322 Ošetřovatelé a prac.soc.služeb v obl.ambul. služeb,dom. péče	0,7	183,8	151,6	262,7	199,9
5329 Pracovníci osobní péče ve zdravotní a sociální oblasti j.n.	0,5	163,2	132,9	260,8	179,3
5411 Příslušníci HZS ČR,hasiči ostatních jednotek požární ochrany	0,1	239,6	186,9	306,2	242,8
5414 Pracovníci ostrahy a bezpečnostních agentur	3,2	123,2	106,4	162,6	131,9
7119 Ostatní řemeslníci, kvalifikovaní prac.hl. stavební výroby	1,5	188,7	106,8	259,8	187,3
7126 Instalatéři,potrubaři,stavební zámečníci a stavební klempíři	2,3	197,0	151,9	254,6	203,1
7211 Modeláři, formíři, jádraři a slévači ve slévárnách	0,1	247,6	191,1	316,0	251,4
7212 Svářeči, řezači plamenem a páječi	2,2	202,2	141,8	281,8	208,7
7222 Nástrojaři a příbuzní pracovníci	6,5	214,4	147,7	286,8	217,5
7223 Seřizovači a obsluha obráběcích strojů (kr.dřevoobráběcích)	6,8	226,1	166,6	301,2	230,4
7224 Brusíči, leštiči a ostříči nástrojů a kovů	0,4	224,1	175,7	317,1	233,9
7231 Mechanici a opraváři motorových vozidel	3,3	175,3	115,7	292,2	187,4
7233 Mechanici a opraváři zeměděl.,průmysl. a j.strojů, zařízení	4,1	233,8	161,0	299,8	232,3
7311 Výrobci, mechanici, opraváři přesných přístrojů a zařízení	0,0	215,4	174,7	291,8	228,0
7314 Keramici a pracovníci v příbuzných oborech	0,4	235,6	191,0	280,7	237,8
7411 Stavební a provozní elektrikáři	1,3	185,8	112,2	301,0	200,9
7412 Elektromechanici	3,6	224,1	141,3	310,7	230,0
7422 Mechanici a opraváři ICT	0,2	260,4	191,8	337,0	266,8
7522 Truhláři (kr.stavebních) a pracovníci v příbuzných oborech	2,3	140,3	121,8	216,0	157,6
7534 Čalouníci a příbuzní pracovníci	0,1	160,1	134,8	185,0	163,1
7543 Kvalitáři, testovači výrobků, laboranti (kr.potravin,nápojů)	1,7	212,1	160,0	284,7	218,5
7549 Řemeslní pracovníci a pracovníci v dalších oborech j.n.	0,1	255,1	175,3	312,7	249,7
8121 Obsluha zařízení na zpracování kovů	0,9	210,3	150,0	270,0	209,6
8141 Obsluha strojů na výrobu a zpracování výrobků z pryže	0,5	198,4	167,7	239,7	201,8
8142 Obsluha strojů na výrobu a zpracování výrobků z plastu	1,3	187,1	119,8	241,8	187,0
8157 Obsluha strojů v prádelnách a čistírnách	0,1	164,5	112,8	213,5	162,5
8159 Obsluha strojů na výrobu,úpravu textil.,kožen.výrobků j.n.	0,9	171,9	144,2	274,2	190,5
8160 Obsluha strojů na výrobu potravin a příbuzných výrobků	1,7	199,1	116,1	278,7	202,2
8181 Obsluha strojů a zařízení na výrobu skla,keramiky,stavebnin	2,1	229,4	172,5	296,8	232,7
8182 Obsluha parních turbín, kotlů a příbuzných zařízení	0,2	258,6	157,6	322,9	247,5

Hodinový výdělek podle podskupin zaměstnání CZ-ISCO

Jihomoravský kraj					
podskupina zaměstnání/ zaměstnání CZ-ISCO	počet zaměstnanců přepočtený podle placených měsíců	medián hodinového výdělku	diferenciace hodinového výdělku		průměr hodinového výdělku
			1. decil	9. decil	
	tis. osob	Kč/hod	Kč/hod	Kč/hod	Kč/hod
8189 Obsluha stacionárních strojů a zařízení j.n.	1,0	238,5	174,6	298,4	239,3
8211 Montážní dělníci mechanických zařízení	2,7	211,0	165,3	257,3	213,3
8212 Montážní dělníci elektrických, energet. a elektron. zařízení	4,8	186,6	137,7	298,6	201,1
8219 Montážní dělníci ostatních výrobků	4,6	185,8	142,7	248,7	191,4
8311 Strojvedoucí a řidiči kolejových motorových vozíků	0,3	291,0	217,1	363,2	303,2
8312 Signalisti,brzdaři,výhybkáři,posunovači,příbuzní pracovníci	0,3	252,6	198,1	310,5	252,8
8322 Řidiči osobních a malých dodávkových automobilů, taxikáři	2,0	143,8	103,8	234,5	159,0
8331 Řidiči autobusů, trolejbusů a tramvají	1,9	221,3	185,8	271,6	226,8
8332 Řidiči nákladních automobilů, tahačů a speciálních vozidel	9,9	189,7	116,6	276,6	193,3
8344 Obsluha vysokozdvížných a jiných vozíků a skladníci	9,6	192,5	142,2	247,8	194,7
9112 Uklízeči a pomocníci v hotelích,admin.,průmysl.a j.objektech	4,2	129,8	96,4	180,2	137,7
9321 Ruční baliči, plniči a etiketovači	0,7	142,5	106,1	194,1	145,5
9329 Ostatní pomocní pracovníci ve výrobě	5,9	163,2	103,1	244,0	169,0
9333 Pomocní manipulační pracovníci (kromě výroby)	2,6	152,0	96,5	208,1	154,1
9622 Pomocní pracovníci údržby budov a souvisejících prostor	0,6	160,8	98,6	250,7	164,2



Dodatek

Technický popis šetření

Dodatek - Technický popis šetření

Technický popis šetření přibližuje metodické postupy používané při zpracování mzdové sféry Regionální statistiky ceny práce (RSCP-MZS). Popis je rozdělen do pěti kapitol: koncepce šetření, vstupní údaje, nejdůležitější sledované ukazatele, dopočtové metody a kvalita odhadů a definice vybraných pojmů.

1. Koncepce šetření

Kapitola popisuje základní soubor šetření, postup při výběru ekonomických subjektů (ES) a strukturu výběrového souboru mzdové sféry RSCP-MZS.

1.1. Základní soubor

Základním souborem RSCP-MZS je soubor aktivních ekonomických subjektů, definovaný na základě Registru ekonomických subjektů (RES) Českého statistického úřadu (ČSÚ), které odměňují mzdou podle § 109 odst. 2 zákona č. 262/2006 Sb., zákoníku práce, ve znění pozdějších předpisů. RES je detailně popsán na internetových stránkách ČSÚ (www.czso.cz). Informace o subjektech, které neodměňují mzdou, ale platem, jsou získávány z Informačního systému o platech, spravovaného Ministerstvem financí.

1.2. Výběrový design RSCP-MZS

Výběr ekonomických subjektů v RSCP-MZS lze charakterizovat jako jednostupňový stratifikovaný výběr. Výběrovými jednotkami jsou ekonomické subjekty, na které se v případě vybrání vztahuje zpravodajská povinnost. Statistickými jednotkami jsou zaměstnanci, kteří jsou nositeli sledovaných statistických znaků. Základní soubor (ZS) je rozdělen do oblastí (strat) podle:

- institucionálních sektorů,
- velikostních kategorií,
- odvětvových skupin,
- regionů (krajů).

V jednotlivých oblastech, které vznikly rozdělením ZS dle příslušných stratifikačních kritérií, je vybrán stanovený podíl ekonomických subjektů. Výběr je prováděn z institucionálních sektorů používaných v národních účtech, tj. ze sektorů nefinančních podniků, finančních institucí, vládních institucí, domácností (podnikatelů – fyzických osob) a neziskových institucí sloužících domácnostem.

V početně největších sektorech – v nefinančních podnicích a domácnostech – jsou subjekty s 250 a více zaměstnanci zařazeny do šetření plošně (výběr s pravděpodobností rovnou 1). Menší subjekty s 1 až 249 zaměstnanci jsou vybírány v jednotlivých stratech systematickým náhodným výběrem s nestejnými pravděpodobnostmi bez vracení. Pravděpodobnosti výběru se liší podle velikosti subjektu, a jejich výše je určena výběrovým podílem uvedeným v tabulce 1. Výběr ekonomických subjektů s 1 až 9 zaměstnanci je prováděn jednorázově každé

2 roky, přičemž poslední výběr byl uskutečněn za rok 2020. Výběrový soubor ekonomických subjektů s 10 až 249 zaměstnanci se obměňuje metodou rotujícího panelu s periodou rotace devět let, tzn. k plné obměně dojde za devět let.

Velikostní kategorie pro výběr		
Kategorie	Počet zaměstnanců	Výběrový podíl [%]
1	1 až 9	1,2
2	10 až 49	4,5
3	50 až 249	15
4	250 a více	100

Tabulka 1

V sektorech finančních a vládních institucí jsou do výběrového souboru zařazeny plošně subjekty s 50 a více zaměstnanci, v sektoru neziskových institucí s 65 a více zaměstnanci. Menší subjekty z těchto sektorů podléhají pravděpodobnostnímu výběru.

Ekonomické subjekty se vybírají v 6 základních odvětvových skupinách: zemědělství, průmysl, stavebnictví, obchod, tržní služby a ostatní služby. V rámci základních skupin jsou pomocí klastrové analýzy určena podrobnější strata na základě podobnosti mzdové úrovně a struktury zaměstnání.

Regionem se z hlediska výběru jednotek rozumí kraj ve smyslu ústavního zákona č. 347/1997 Sb., v platném znění.

1.3. Struktura výběrového souboru RSCP-MZS

Statistické šetření RSCP-MZS za rok 2022 zahrnuje 8 384 ekonomických subjektů, které reprezentují 1 760 tisíc zaměstnanců (viz tabulka 2).

Výběrový soubor RSCP-MZS			
	RSCP-MZS Celkem	z toho RSCP-MZS – kraj Jihomoravský	
		se sídlem v kraji	se sídlem mimo kraj
Počet ekonomických subjektů	8 384	938	766
Počet zaměstnanců	1 760 tis.	120 tis.	60 tis.

Tabulka 2

Strukturu výběrového souboru RSCP-MZS z odvětvového hlediska v roce 2022 ukazují ve sledovaném kraji tabulka 3.

Odvětvová skladba výběrového souboru RSCP-MZS – kraj Jihomoravský			
Kód CZ-NACE	Sekce	Počet ES	
		se sídlem v kraji	se sídlem mimo kraj
A	Zemědělství, lesnictví a rybářství	28	3
B	Těžba a dobývání	4	6
C	Zpracovatelský průmysl	212	124
D	Výroba a rozvod elektřiny, plynu, tepla	5	10
E	Zásobování vodou, činnosti související s odpady	12	4
F	Stavebnictví	59	28
G	Obchod, opravy motorových vozidel	200	218
H	Doprava a skladování	39	30
I	Ubytování, stravování a pohostinství	24	17
J	Informační a komunikační činnosti	45	59
K	Peněžnictví a pojišťovnictví	23	63
L	Činnosti v oblasti nemovitosti	23	8
M	Profesní, vědecké a technické činnosti	98	67
N	Administrativní a podpůrné činnosti	40	67
O	Veřejná správa, obrana, sociální zabezpečení		5
P	Vzdělávání	19	4
Q	Zdravotní a sociální péče	42	19
R	Kulturní, zábavní a rekreační činnosti	8	9
S	Ostatní činnosti	40	25

Tabulka 3

2. Vstupní údaje

Kapitola popisuje specifika sběru dat pro šetření RSCP-MZS, nejdůležitější vstupní údaje a používané klasifikace a číselníky.

2.1. Sběr dat

Ekonomické subjekty, na které se vztahuje zpravodajská povinnost, vykazují do statistického šetření RSCP-MZS údaje o všech zaměstnancích v pracovním poměru. Vybraná zpravodajská jednotka předává data na Ministerstvo práce a sociálních věcí, které je orgánem vykonávajícím státní statistickou službu.

Ekonomické subjekty s 1 až 9 zaměstnanci vykazují údaje za všechny zaměstnance jednou za dva roky. Získané údaje jsou po následující 2 roky používány pro šetření RSCP-MZS, přičemž údaje jsou harmonizovány na základní soubor mikrosubjektů ČSÚ příslušného období.

Ekonomické subjekty s 10 a více zaměstnanci vykazují čtyřikrát ročně za jednotlivá čtvrtletí základní informace za celý subjekt, a za pololetí a celý rok navíc podrobné údaje o všech svých zaměstnancích. Termínem pro předání dat od respondentů je 25. den měsíce následujícího po skončení sledovaného období.

Předávaná data mají formu databázových souborů a obsahují informace o zaměstnavateli a zaměstnancích. U více než 90 % respondentů je zdrojem dat pro šetření mzdový a personální systém. Datové soubory jsou předávány elektronicky.

Pro kontrolu a opravu dat připravených mzdovým a personálním systémem respondenta, případně pro pořízení vstupních dat, je určen „Internetový pořizovací program“ (IPOP), který je pro respondenty zdarma připraven na stránce <https://ipop.ispv.cz/pruvodce>

IPOP není třeba instalovat, vyžaduje pouze běžné připojení k internetu. Umožňuje jak načtení datových souborů, vyexportovaných ze mzdových programů, tak editaci dat (ruční zadávání dat a opravy dat). Dále provádí kontrolu pořízených dat a jejich odeslání. Přenos dat z IPOP ke zpracovateli je zabezpečen, probíhá pomocí certifikovaného šifrovaného komunikačního protokolu https.

2.2. Nejdůležitější vstupní údaje

Šetření RSCP-MZS monitoruje s roční periodicitou úroveň a strukturu hrubé měsíční mzdy, pracovní doby a hodinového výdělku zaměstnanců ve mzdové sféře příslušného kraje. Nejdůležitější třídění podle osobních i podnikových charakteristik jsou obsažena v této publikaci a patří mezi ně pohlaví, věk, vzdělání a zaměstnání podle klasifikace CZ-ISCO.

Celková hrubá mzda je součtem mzdy za práci, náhrad mzdy a odměn za pracovní pohotovost, které jsou přímo sbíranými položkami. Mzda je definována v § 109, odst. 2 zákona č. 262/2006 Sb., zákoníku práce, ve znění pozdějších předpisů. Šetření RSCP-MZS sleduje i strukturu hrubé měsíční mzdy, tj. podíl odměn, příplatků a náhrad mzdy.

V rámci statistického vykazování pracovní doby zaměstnanců je zjišťována její odpracovaná a neodpracovaná část. Vstupní věta o zaměstnanci obsahuje odpracovanou dobu za sledované období, a z ní počet přesčasových hodin. Odpracovaná doba u zaměstnanců odměňovaných měsíční mzdou nezahrnuje dobu svátků v jinak pracovních dnech. Věta dále obsahuje celkovou neodpracovanou dobu za sledované období, z ní počet hodin dovolené a nemoci.

Hodinový výdělek je údaj zjišťovaný z průměrných hodinových výdělků definovaných v § 351-362 zákona č. 262/2006 Sb., zákoníku práce, ve znění pozdějších předpisů. Obvykle se jedná o podíl mzdy za práci a odpracované doby za poslední čtvrtletí sledovaného období. Hodinový výdělek je krátkodobým indikátorem výdělkové úrovně.

2.3. Klasifikace a číselníky

RSCP-MZS používá standardní statistické klasifikace a číselníky (podrobněji popsané na www.czso.cz). RSCP je pod názvem Čtvrtletní šetření o průměrném výdělku součástí programu statistických zjišťování, a proto je použití platných statistických klasifikací závazné jak pro orgán vykonávající státní statistickou službu, tak pro zpravodajské jednotky, které poskytují údaje pro statistické zjišťování. RSCP-MZS používá následující klasifikace a číselníky:

CZ-ISCO	Klasifikace zaměstnání; vydáno sdělením ČSÚ č. 206/2010 Sb. ze dne 16. června 2010 o zavedení Klasifikace zaměstnání CZ-ISCO. Poslední aktualizace byla provedena k 1. červenci 2022 sdělením ČSÚ č. 170/2022 Sb. ze dne 16. června 2022 o aktualizaci Klasifikace zaměstnání (CZ ISCO).
CZ-ICSE	Klasifikace postavení v zaměstnání; vydáno sdělením ČSÚ č. 494/2003 Sb. ze dne 18. prosince 2003 o vydání Klasifikace postavení v zaměstnání.
KKOV	Klasifikace kmenových oborů vzdělání; od 1. ledna 2009 převzalo MŠMT gesci za Klasifikaci kmenových oborů vzdělání (KKOV) jako resortní klasifikaci.
LAU 1	Číselník okresů; od 1. ledna 2008 je systém statistické klasifikace územních struktur v České republice rozdělen, v souladu se systémem Eurostatu, na dvě části: klasifikace CZ-NUTS a systém LAU (Local Administrative Units). Z hlediska statistiky mají LAU 1 závazný charakter. Jednotky LAU 1 (dřívější NUTS 4) jsou v ČR tvořeny okresy. Územní jednotky na úrovni LAU 1 přebírají kódy od dřívějších jednotek NUTS 4. Proti NUTS 4 jsou v LAU 1 následující změny: - do kódů LAU 1 okresů krajů Vysočina a Jihomoravského se promítá změna kódů NUTS 3 těchto krajů, - Praha se na úrovni LAU 1 nečlení.
CZ-NACE	Klasifikace ekonomických činností (CZ-NACE); vydáno sdělením ČSÚ č. 244/2007 Sb. ze dne 18. září 2007 o zavedení Klasifikace ekonomických činností.
CZ-GEONOM	Klasifikace zemí; vydáno sdělením ČSÚ č. 487/2003 Sb. ze dne 18. prosince 2003 o vydání Klasifikace zemí. Poslední aktualizace byla provedena k 15. prosinci 2008 sdělením ČSÚ č. 429/2008 Sb. ze dne 26. listopadu 2008 o aktualizaci Klasifikace zemí a o ukončení zveřejňování aktualizací.

3. Nejdůležitější sledované ukazatele

Kapitola popisuje nejdůležitější sledované ukazatele, algoritmy jejich výpočtu a srovnání ukazatelů s obdobnými ukazateli mzdové statistiky ČSU. Kapitola je rozdělena na sestavy hrubé měsíční mzdy, odpracované a neodpracované doby a hodinového výdělku.

3.1. Hrubá měsíční mzda (sestavy MZS-Mx)

Hrubá měsíční mzda je v RSCP-MZS definována jako součet mzdy za práci, náhrad mzdy a odměny za pracovní pohotovost za sledované období. **Hrubá měsíční mzda** za pracovní poměr zaměstnance se vypočte podle vzorce:

$$HMM = \frac{MZDA + NAHRADY + POHOTOV}{MESPLAC_prep}$$

kde:

HMM	je hrubá měsíční mzda zaměstnance,
MZDA	je mzda za práci zaměstnance v kumulaci za sledované období (vstupní položka věty o zaměstnanci),
NAHRADY	jsou náhrady mzdy zaměstnance v kumulaci za sledované období (vstupní položka věty o zaměstnanci),
POHOTOV	je odměna za pracovní pohotovost zaměstnance v kumulaci za sledované období (vstupní položka věty o zaměstnanci),
MESPLAC_prep	je počet přepočtených placených měsíců zaměstnance, tj. počet měsíců, které zaměstnanec odpracoval, nebo za které pobíral náhrady mzdy (kromě náhrady za dobu dočasně pracovní neschopnosti).

Počet přepočtených placených měsíců MESPLAC_prep je roven počtu kalendářních měsíců (6 při 1. pololetí, 12 při celém roku) v případě, že zaměstnanec s plným pracovním úvazkem po celé sledované období pracoval, nebo pobíral náhrady mzdy (s výjimkou náhrady za dobu dočasně pracovní neschopnosti). Pokud byl zaměstnanec v evidenčním stavu kratší dobu než sledované období, bude jeho počet placených měsíců zkrácen poměrem počtu pracovních dnů v evidenčním stavu a ve sledovaném období. Měl-li zaměstnanec sjednán kratší pracovní úvazek, bude jeho počet placených měsíců zkrácen poměrem kratšího a plného úvazku. Podobně se počet placených měsíců zkrátí, pokud zaměstnanec měl tzv. neplacenou absenci (např. neplacené volno, nemoc, ošetřování člena rodiny).

Při výpočtu charakteristik hrubé měsíční mzdy (např. medián, průměr) za určitou skupinu zaměstnanců vstupuje každý zaměstnanec do výpočtu s váhou odpovídající počtu jeho placených měsíců za sledované období (tzv. váha placené doby). Tedy zaměstnanec, který byl zaměstnán jen část období (nebo měl kratší úvazek, nebo byl nemocný) má menší vliv na výslednou charakteristiku. Vážený

způsob výpočtu umožňuje korektní srovnání mzdové úrovně jednotlivých zaměstnání a srovnávání v čase.

Počet zaměstnanců přepočtený podle placených měsíců je vypočten jako podíl součtu přepočtených placených měsíců za určitou skupinu zaměstnanců a počtu kalendářních měsíců ve sledovaném období (6 při 1. pololetí, 12 při celém roku).

Měsíční placená doba vyjadřuje počet placených hodin – součet hodin odpracovaných a hodin s náhradou mzdy (vyjma náhrady za dobu dočasně pracovní neschopnosti) za plně placený měsíc. Výpočet je konzistentní s výpočtem hrubé měsíční mzdy.

Kritéria pro zahrnutí zaměstnance do výpočtů výše uvedených ukazatelů jsou následující:

- přepočtený počet placených měsíců zaměstnance je alespoň jeden měsíc,
- stanovená týdenní pracovní doba na dané pracovní místo je alespoň 30 hodin (dle doporučení Eurostatu).

Počet zaměstnanců a hrubá měsíční mzda/plat podle RSCP jsou rozdílné od údajů **mzdové statistiky ČSÚ**. Prvním důvodem rozdílu je jiný způsob přepočtu zaměstnanců v RSCP. Počet zaměstnanců přepočtený podle placených měsíců (RSCP) na rozdíl od přepočteného počtu zaměstnanců uveřejňovaného ve mzdových šetřeních ČSÚ neobsahuje zaměstnance po dobu jejich neplacené absence (např. neplacené volno, nemoc, ošetřování člena rodiny), tj. po dobu, kdy zaměstnanci nedostávají náhrady, které jsou součástí hrubé mzdy. Menší počet zaměstnanců v RSCP pak znamená vyšší průměrnou hrubou měsíční mzdu/plat z šetření RSCP než u ČSÚ. Druhým důvodem rozdílu je skutečnost, že jsou z výpočtu vyloučeni zaměstnanci, kteří nesplňují výše uvedená kritéria pro zahrnutí zaměstnance do výpočtů.

Koncept výpočtu hrubé měsíční mzdy/platu podle RSCP, který se používá mj. ve výdělkových šetřeních Eurostatu (viz šetření Structure of Earnings Survey), umožňuje provádět přesnější srovnání mezd/platů jednotlivých skupin zaměstnanců (a zejména jednotlivých zaměstnání) bez ovlivnění neplacenou absencí.

3.2. Měsíční odpracovaná a neodpracovaná doba (sestavy MZS-Tx)

Měsíční odpracovaná doba zaměstnance se vypočte podle vzorce:

$$\text{ODPRACD}_{\text{mes}} = \frac{\text{ODPRACD}}{\text{MESEVID}_{\text{prep}}}$$

kde :

ODPRACD_{mes} je měsíční odpracovaná doba zaměstnance,

ODPRACD je odpracovaná doba zaměstnance v kumulaci za sledované období (vstupní položka věty o zaměstnanci),

MESEVID_prep je počet přepočtených evidenčních měsíců zaměstnance, tj. počet měsíců, odpovídajících délce pracovního úvazku a délce pracovního poměru ve sledovaném období.

Počet přepočtených evidenčních měsíců MESEVID_prep je roven počtu kalendářních měsíců v případě, že zaměstnanec s plným pracovním úvazkem byl po celé sledované období v pracovním poměru a nebyl na mateřské či rodičovské dovolené. Pokud byl zaměstnanec v evidenčním stavu kratší dobu než sledované období, bude jeho počet evidenčních měsíců zkrácen poměrem počtu pracovních dnů v evidenčním stavu a ve sledovaném období. Měl-li zaměstnanec sjednán kratší pracovní úvazek, bude jeho počet evidenčních měsíců zkrácen poměrem kratšího a plného úvazku.

Průměrná měsíční odpracovaná doba za určitou skupinu zaměstnanců je vypočtena jako vážená charakteristika, v níž má měsíční odpracovaná doba každého zaměstnance váhu odpovídající počtu jeho evidenčních měsíců ve sledovaném období (tzv. váha evidenční doby). Tedy zaměstnanec, který byl zaměstnán jen po část období (nebo měl kratší úvazek) má menší vliv na výsledný průměr. Vážený způsob výpočtu umožňuje korektní srovnání průměrné odpracované doby podle jednotlivých zaměstnání a v jednotlivých letech.

Obdobně jako odpracovaná doba se počítají měsíční neodpracovaná doba a průměrné měsíční údaje o přesčasu, dovolené a nemoci.

Počet zaměstnanců přepočtený podle evidenčních měsíců je vypočten jako podíl součtu přepočtených evidenčních měsíců za určitou skupinu zaměstnanců a počtu kalendářních měsíců ve sledovaném období (6 při 1. pololetí, 12 při celém roku).

Kritéria pro zahrnutí zaměstnance do výpočtů výše uvedených ukazatelů jsou stejná jako u mzdových sestav:

- přepočtený počet placených měsíců zaměstnance je alespoň jeden měsíc,
- stanovená týdenní pracovní doba na dané pracovní místo je alespoň 30 hodin (dle doporučení Eurostatu).

3.3. Hodinový výdělek (sestavy MZS-Vx)

Hodinový výdělek je přímo zjišťovaná veličina. Do výpočtu charakteristik hodinového výdělku jsou zařazeni zaměstnanci, kteří byli v evidenčním stavu v posledním dnu sledovaného období.

4. Dopočtové metody a kvalita odhadů

Kapitola popisuje používané dopočtové metody – imputaci, vážení dle výběru a poststratifikaci, a dále hodnotí kvalitu statistických odhadů.

4.1. Dopočtové metody

Dopočtové metody používané v RSCP-MZS umožňují získat z dat výběrového šetření odhady charakteristik zaměstnanecké populace. Harmonizace dat RSCP s údaji z výkaznictví ČSÚ přináší věrohodný a podrobný pohled na odměňování a pohyb pracovních sil na trhu práce.

Dopočet výběrového souboru RSCP na základní soubor zaměstnanců a řešení neodpovědí (tzv. non-response) či chyb v předaných datech vybraného ekonomického subjektu je v RSCP-MZS řešen metodou historické imputace a metodou vážení dle pravděpodobnosti výběru subjektu a poststratifikací souboru na údaje získané ze mzdové statistiky ČSÚ.

Metoda historické imputace využívá data stejného respondenta z předchozího období, která jsou následně upravena o průměrnou změnu vykázanou u podobných podniků. Tato metoda je v RSCP-MZS používána jen u subjektů s 1000 a více zaměstnanci.

Na základě pravděpodobnosti výběru každého ekonomického subjektu jsou určeny primární váhové koeficienty. Podnikové váhy jsou upraveny tak, aby zohlednily podnikovou non-response a aby umožňovaly dopočet na základní soubor v rámci jednotlivých vážících strat.

V závěrečné fázi dopočtu je provedena poststratifikace na přepočtený počet zaměstnanců a objem mezd podle mzdového výkaznictví ČSÚ ve srovnatelném období, a to v třídění na jednotlivé sekce odvětvové klasifikace CZ-NACE.

Použitý váhový systém zvyšuje vliv dat ekonomických subjektů s relativně malým zastoupením ve výběrovém souboru. Relativně nejméně zastoupené jsou ve výběrovém souboru RSCP-MZS malé ekonomické subjekty s 1 až 49 zaměstnanci, což je vyjádřeno největšími hodnotami vah při výpočtech odhadů.

4.2. Kvalita statistických odhadů

Odhadované charakteristiky podléhají dvěma typům chyb – výběrovým chybám a nevýběrovým chybám. Nevýběrové chyby bývají způsobeny především špatnou kvalitou dat předávaných respondenty (neúplné a chybné údaje) a jejich vliv je snižován několikastupňovými kontrolními mechanismy a častými kontakty zpracovatele šetření s respondenty. Výběrové chyby jsou způsobeny faktorem náhody při pravděpodobnostním výběru v rámci RSCP-MZS. Tyto chyby jsou podstatně sníženy použitou stratifikací.

5. Definice vybraných pojmů

Ekonomický subjekt	Ekonomický subjekt je právnický subjekt nebo fyzická osoba s postavením podnikatele, zapsaná do registru ekonomických subjektů ČSÚ. Každému ekonomickému subjektu se přiděluje identifikační číslo (IČO).
Organizační jednotka	Z hlediska výdělkové statistiky RSCP se dělí ekonomické subjekty na organizační jednotky podle okresu, ve kterém jednotky působí. Organizační jednotku tvoří všechny útvary ekonomického subjektu, které působí ve stejném okrese.
Zpravodajská jednotka	Zpravodajskou jednotkou je právnická osoba, organizační složka státu nebo fyzická osoba, od nichž se požaduje poskytnutí údajů ve statistickém zjišťování podle zákona č. 89/1995 Sb., o státní statistické službě ve znění pozdějších předpisů.
Sledované období	Sledované období je období od začátku roku do konce čtvrtletí, ve kterém se statistické zjišťování provádí.
Mzdová sféra	Do mzdové sféry patří subjekty, které odměňují mzdou podle § 109, odst. 2 zákona č. 262/2006 Sb., zákoníku práce, ve znění pozdějších předpisů.
Platová sféra	Do platové sféry patří subjekty, které odměňují platem podle § 109, odst. 3 zákona č. 262/2006 Sb., zákoníku práce, ve znění pozdějších předpisů.
Soubor RSCP-MZS	Souborem RSCP mzdové sféry je soubor ekonomických subjektů definovaný na základě Registru ekonomických subjektů Českého statistického úřadu.