



INFORMAČNÍ SYSTÉM O PRŮMĚRNÉM VÝDĚLKU

**rok
2019
Platová sféra**

Revidované výsledky ke dni 24.3.2021

WWW.ISPV.CZ

Copyright - MPSV ČR

Publikace ani její část nesmí být kopírována, rozšiřována a zařazována do informačních systémů v jakékoli formě (elektronické, mechanické, optické, magnetické aj.) bez písemného souhlasu

Ministerstva práce a sociálních věcí

Zpracovatel: TREXIMA, spol. s r.o., třída Tomáše Bati 299, Louky, 763 02 Zlín

OBSAH

Úvodní část

Základní informace o ISPV	7
Základní metodické přístupy	8
Popis publikovaných tabulek	9
Komentář krevdovaným výsledkům za rok 2019	10

Výsledková část – platová sféra ČR

Hrubý měsíční plat

Základní informace o hrubém měsíčním platu	15
Hrubý měsíční plat podle pohlaví a věku	16
Hrubý měsíční plat podle vzdělání	18
Hrubý měsíční plat podle krajů	20
Hrubý měsíční plat podle státního občanství	22
Hrubý měsíční plat podle sekcí ekonomických činností CZ-NACE	22
Hrubý měsíční plat podle hlavních tříd a tříd zaměstnání CZ-ISCO	24
Hrubý měsíční plat podle podskupin a kategorií zaměstnání CZ-ISCO	28

Měsíční odpracovaná a neodpracovaná doba

Základní informace o měsíční odpracované a neodpracované době	43
Měsíční odpracovaná a neodpracovaná doba podle pohlaví a věku	44
Měsíční odpracovaná a neodpracovaná doba podle vzdělání	45
Měsíční odpracovaná a neodpracovaná doba podle krajů	45
Měsíční odpracovaná a neodpracovaná doba podle státního občanství	46
Měsíční odpracovaná a neodpracovaná doba podle sekcí ekonomických činností CZ-NACE	46
Měsíční odpracovaná a neodpracovaná doba podle hlavních tříd a tříd zaměstnání CZ-ISCO	47
Měsíční odpracovaná a neodpracovaná doba podle podskupin a kategorií zaměstnání CZ-ISCO	49

Dodatek – Technický popis šetření

1. Koncepce šetření	59
1.1 Hrubý měsíční plat	59
1.2 Struktura výběrového souboru ISPV-PLS	59
2. Vstupní údaje	61
2.1 Sběr dat	61
2.2 Nejdůležitější vstupní údaje	61
2.3 Kvalita údajů	61
2.4 Klasifikace a číselníky	61
3. Nejdůležitější sledované ukazatele	63
3.1 Hrubý měsíční plat	63
3.2 Měsíční odpracovaná a neodpracovaná doba	64
4. Definice vybraných pojmů	66



Úvodní část

Základní informace o ISPV

Informační systém o průměrném výdělku (ISPV) je systém pravidelného monitorování výdělkové úrovně a pracovní doby zaměstnanců v České republice formou statistického šetření. Sledovanými ukazateli výdělkové úrovně jsou hrubá měsíční mzda (plat) a hodinový výdělek. Šetření je obsahově harmonizováno se strukturálním šetřením EU „Structure of Earnings Survey“, viz nařízení Komise (ES) č. 1916/2000 ve znění pozdějších předpisů. Gestorem šetření je Ministerstvo práce a sociálních věcí (MPSV). K průběhu šetření a k výstupům se vyjadřuje komise, složená ze zástupců MPSV, Českého statistického úřadu (ČSÚ), Ministerstva financí, České národní banky, Českomoravské konfederace odborových svazů, Svazu průmyslu a dopravy ČR, CERGE-EI, VŠE v Praze a dalších institucí. Zpracovatelem ISPV je TRIXIMA, spol. s r.o. (www.trexima.cz).

Šetření ISPV sleduje výdělky ve mzdové i platové sféře. Ve mzdové sféře je zjišťování prováděno pod názvem „Čtvrtletní šetření o průměrném výdělku“ a je zařazeno do programu statistických zjišťování vyhlášených ČSÚ ve sbírce zákonů pro příslušný kalendářní rok (viz příloha č. 2 k vyhlášce č. 293/2019 Sb., o Programu statistických zjišťování na rok 2020) a pro vybrané ekonomické subjekty je povinné. Čtvrtletně jsou zjišťovány základní údaje o mzdách, pracovní době a počtu zaměstnanců. Pololetně jsou navíc zjišťovány podrobné údaje o mzdách, hodinových výdělcích a pracovní době jednotlivých zaměstnanců. Zdrojem dat pro platovou sféru jsou Informační systémy o platu a služebním příjmu (ISPSP), které jsou spravovány Ministerstvem financí a jsou realizovány s pololetní periodou. Informační systémy o platu a služebním příjmu zahrnují Informační systém o platu (ISP), Informační systém o platu státních zaměstnanců (ISPSTZ), Informační systém o služebním platu vojáků z povolání (ISSPV) a Informační systém o služebním příjmu (ISSPr).

Publikace ISPV o mzdách a pracovní době je v odvětvovém třídění vydávána každé čtvrtletí. V každém sudém čtvrtletí je publikace rozšířena o informace o hodinových výdělcích. Vedle čtvrtletních publikací vycházejí vždy za 1. pololetí a za celý rok publikace za mzdovou a platovou sféru s údaji o mzdách a pracovní době v podrobných klasifikacích, zejména podle jednotlivých zaměstnání. Jednou ročně jsou v rámci „Regionální statistiky ceny práce“ (RSCP) vydávány publikace za jednotlivé kraje ČR.

Výsledkové publikace ISPV ve formátu Excel a ve formátu PDF jsou k dispozici na internetových stránkách MPSV (www.mpsv.cz/web/cz/informacni-system-o-prumernem-vydelku-ispv). Regionální statistika je zveřejňována taktéž na stránkách MPSV (www.mpsv.cz/web/cz/statistika-vydelku). Všechny výsledkové publikace, aktuální studie a analýzy z oblasti odměňování nabízí portál www.ispv.cz. Ten zároveň slouží jako podpora respondentům ISPV, kteří zde naleznou všechny potřebné informace a podpůrné nástroje pro zasílání dat.

Ministerstvo práce a sociálních věcí děkuje všem respondentům šetření za přípravu vstupních dat pro šetření. Svědomitý přístup respondentů a dodržování termínů pro předání dat umožňují pravidelně uveřejňovat tuto publikaci.

Základní metodické přístupy

Tato publikace přináší charakteristiky hrubého měsíčního platu a pracovní doby získané za platovou sféru v rámci šetření ISPV (ISPV-PLS). V ISPV se zařazují do platové sféry ekonomické subjekty, které odměňují platem podle § 109 odst. 3, zákona č. 262/2006 Sb., zákoníku práce, na základě zákona č. 234/2014 Sb., o státní službě, na základě zákona č. 221/1999 Sb., o vojácích z povolání a na základě zákona č. 361/2003 Sb., o služebním poměru příslušníků bezpečnostních sborů, ve znění pozdějších předpisů.

Primárním výsledkem ISPV jsou statistiky platové úrovně jednotlivých zaměstnání (v klasifikaci CZ-ISCO) v ČR, dále statistiky platů a pracovní doby v členění podle charakteristik zaměstnance i zaměstnavatele. Roční zjišťování hrubých platů, odpracované a neodpracované doby je zdrojem údajů pro šetření Struktura mezd zaměstnanců zajišťovaného ČSÚ.

Vedle podnikového výkaznictví ČSÚ je ISPV dalším zdrojem informací o mzdách a platech v České republice. Výkaznictví ČSÚ sbírá údaje o evidenčním počtu zaměstnanců a vyplacených mzdách za ekonomický subjekt a publikuje průměrné mzdy v členění podle podnikových charakteristik. Jeho účelem je makroekonomický pohled na jednotlivá odvětví ekonomiky v rámci dlouhé časové řady. Naproti tomu údaje z ISPV slouží primárně k porovnávání mzdové úrovně jednotlivých skupin zaměstnanců – při znalosti mzdové diferenciaci, mzdových složek, pracovní doby – mezi sebou v podrobné klasifikaci zaměstnání CZ-ISCO a v různých krajích. Navíc umožňuje standardizované srovnání mezi jednotlivými zeměmi EU. Při srovnání výsledků průměrných mezd ČSÚ a ISPV je třeba vzít v úvahu rozdílný způsob přepočtu zaměstnanců (na plné úvazky podle ČSÚ a na plnou placenou dobu podle ISPV).

Popis publikovaných tabulek

Tabulky v publikaci jsou rozděleny podle sledovaných ukazatelů do dvou základních okruhů. Charakteristiky hrubého měsíčního platu, strukturu platu a průměrnou placenou dobu najdete v tabulkách s označením PLS-Mx a charakteristiky měsíční odpracované a neodpracované doby v tabulkách s označením PLS-Tx. V záhlaví každé tabulky naleznete popis období, sféry a typ tabulky.

Tabulky typu Mx obsahují údaj o počtu zaměstnanců přepočteném podle placených měsíců (podrobnější vysvětlení v kapitole 3.1 Technického dodatku), dále nejvýznamnější charakteristiky platové diference (viz tabulka níže), průměrný plat a jeho složení (podíl odměn, příplatků a náhrad) a nakonec odpovídající měsíční placenou dobu.

Tabulky typu Tx obsahují údaj o počtu zaměstnanců přepočteném podle evidenčních měsíců (podrobnější vysvětlení v kapitole 3.2 Technického dodatku), dále průměrnou měsíční pracovní dobu s uvedením výše přesčasu a neodpracovanou dobu s uvedením doby dovolené a nemoci.

Statistické charakteristiky používané ve výsledkových tabulkách:

1. decil	První decil je hodnota, pod kterou leží 10 % nejnižších hodnot sledovaného znaku.
1. kvartil	První kvartil je hodnota, pod kterou leží 25 % nejnižších hodnot sledovaného znaku.
Medián	Medián je hodnota uprostřed vzestupně uspořádané řady hodnot sledovaného znaku, polovina hodnot je nižší než medián a druhá polovina je vyšší než medián.
3. kvartil	Třetí kvartil je hodnota, nad kterou leží 25 % nejvyšších hodnot sledovaného znaku.
9. decil	Devátý decil je hodnota, nad kterou leží 10 % nejvyšších hodnot sledovaného znaku.
Průměr	Průměr je počítán jako vážený (případně nevážený) aritmetický průměr sledovaného znaku.

Ostatní symboly používané ve výsledkových tabulkách:

Neuvedeno	Označení „Neuvedeno“ specifikuje kategorii zaměstnanců, u které nebyl uveden kód příslušného třídícího znaku.
*	Symbol „*“ označuje nezveřejnitelný údaj z důvodu malého počtu zaměstnanců (méně než 50).

Komentář k výsledkům za rok 2019

Základní údaje o platech

Z údajů obsažených v Informačním systému o průměrném výdělků (ISPV) za rok 2019 v platové sféře vyplývá růst průměrného i mediánového hrubého měsíčního platu. Medián hrubého měsíčního platu dosáhl v roce 2019 výše 36 433 Kč, meziročně vzrostl o 10,3 %. Průměrný hrubý měsíční plat dosáhl úrovně 38 699 Kč, a zvýšil se tak o 9,2 %. Rozdíl mezi průměrným hrubým měsíčním platem a mediánem hrubého měsíčního platu v roce 2019 činil 2 266 Kč. Osmdesát procent zaměstnanců pobíralo platy v rozpětí 22 366 Kč až 55 680 Kč, decilový poměr byl 2,5 (poměr hodnoty devátého a prvního decilu).

Platy podle pohlaví a věku

Z hlediska pohlaví rostly hrubé měsíční platy rychleji ženám než mužům. Avšak úroveň platů žen je dlouhodobě nižší než úroveň platů mužů. Medián hrubých měsíčních platů u žen činil 34 930 Kč (meziroční nárůst o 10,7 %), medián hrubých měsíčních platů u mužů byl vyšší o 5 061 Kč a dosáhl úrovně 39 991 Kč (meziroční nárůst o 9,0 %). Nejvyšší mediánový hrubý měsíční plat podle pohlaví byl zaznamenán v rozdílných věkových kategoriích. U žen nejvyšší medián hrubého měsíčního platu dosahoval 38 067 Kč v kategorii 60 a více let. U mužů nejvyšší medián hrubého platu činil 43 459 Kč za měsíc ve věku 40 – 49 let.

Platy podle vzdělání

Nejvyšší platy pobírali vysokoškolsky vzdělaní zaměstnanci, mediánový hrubý měsíční plat u nich byl 43 496 Kč. Nejméně měli zaměstnanci se základním a nedokončeným vzděláním (medián 20 331 Kč/měs). Středoškoláci s maturitou si vydělali výrazně více (34 910 Kč/měs) než zaměstnanci bez maturity (24 545 Kč/měs), ale méně než zaměstnanci s vyšším odborným a bakalářským vzděláním (38 831 Kč/měs). Decilový poměr charakterizující variabilitu platů se mezi úrovněmi dosaženého vzdělání výrazně nelišil, pohyboval se v intervalu od 2,0 do 2,2.

Platy podle odvětví

Ve všech hlavních odvětvových sekcích platové sféry dochází k růstu mediánu platu (odvětví „vzdělávání“ o 15,0 %, odvětví „zdravotní a sociální péče“ o 9,6 %, odvětví „veřejná správa, obrana, sociální zabezpečení“ o 7,0 % a odvětví „kulturní, zábavní a rekreační činnosti“ o 6,4 %). Podobně tomu bylo i u průměru. Ve všech hlavních odvětvových sekcích platové sféry dochází k růstu průměru platu (odvětví „vzdělávání“ o 14,5 %, odvětví „zdravotní a sociální péče“ o 9,3 %, odvětví „veřejná správa, obrana, sociální zabezpečení“ o 6,6 % a odvětví „kulturní, zábavní a rekreační činnosti“ o 6,2 %).

Platy podle zaměstnání CZ-ISCO

V roce 2019 dosáhl medián hrubého měsíčního platu manuálních pracovníků 23 888 Kč a zvýšil se tak proti stejnému období minulého roku o 9,7 %. Medián hrubého měsíčního platu nemanuálních pracovníků vzrostl o 10,5 % na 38 950 Kč.

Z pohledu CZ-ISCO je nejlépe placena hlavní třída „řídící pracovníci“ (medián 58 228 Kč/měs). Platy těmto pracovníkům meziročně vzrostly o 10,8 % a decilový poměr dosáhl hodnoty 2,1. Nejvyšší počet zaměstnanců přepočtený na placené měsíce podle hlavních tříd byl zaznamenán u „specialistů“, a to 207,9 tis., jejich mediánový plat dosahoval úrovně 40 092 Kč za měsíc (nárůst o 13,3 %). Zaměstnanci hlavní třídy „techničtí a odborní pracovníci“ byli druzí nejpočetnější (181,2 tis.), medián platu těchto pracovníků byl 37 963 Kč měsíčně (nárůst o 7,6 %). Nejnižší platy pobírali v hlavní třídě „pomocní a nekvalifikovaní pracovníci“, mediánový hrubý měsíční plat u nich byl 18 351 Kč, meziročně vzrostl o 10,9 % a decilový poměr dosáhl hodnoty 1,7.

Odměny

Z hlediska podílu odměn v platu ukazují aktuální výsledky šetření, že v platové sféře tvořily v roce 2019 odměny 8,2 % průměrného platu. Podíl odměn v průměrném platu u manuálních pracovníků činil 7,5 % a u nemanuálních pracovníků se podílel na průměrném platu 8,3 %. Podle hlavních tříd byl ve sledovaném období zaznamenán nejvyšší podíl odměn u „řídících pracovníků“ (průměrně 12,8 % platu) a u „úředníků“ (průměrně 9,7 % platu). Nejnižší podíl odměn byl vykázan u „zaměstnanců v ozbrojených silách“ (průměrně 4,9 % platu) a u „technických a odborných pracovníků“ (průměrně 6,3 % platu).

Odpracovaná a neodpracovaná doba

S vývojem platu úzce souvisí i vývoj odpracované, příp. neodpracované doby. V roce 2019 odpracovali zaměstnanci v průměru 140,5 hodiny za měsíc, z toho 1,8 přesčasových hodin. Průměrný počet neodpracovaných hodin zahrnuje hodiny neodpracované z důvodu dovolené, svátků v jinak pracovní dny, překážek v práci, pracovní neschopnosti, ošetřování člena rodiny atd. Nemoc zahrnuje pouze hodiny neodpracované z důvodu dočasné pracovní neschopnosti, nepokrývá však ošetřování člena rodiny. V platové sféře činila průměrná neodpracovaná doba 33,5 hodiny měsíčně.

Odpracovaná doba a neodpracovaná doba podle pohlaví

Muži měli vyšší průměrnou měsíční odpracovanou dobu, a to 143,0 hodiny, z toho 3,1 přesčasových hodin, ženy odpracovaly v průměru 139,3 hodiny za měsíc, z toho 1,2 přesčasových hodin. Ženy měly v průměru více neodpracované doby (34,8 hodiny za měsíc) než muži (31,0 hodiny za měsíc). Ženy měly také více hodin dovolené (průměrně

18,8 hodiny za měsíc) než muži (průměrně 17,9 hodiny za měsíc). Ženy byly více nemocné (průměrně 6,2 hodiny za měsíc) než muži (průměrně 4,6 hodiny za měsíc). Nejvyšší měsíční odpracovaná doba v rámci věkových skupin (s alespoň 10 tisíci zaměstnanci) byla zaznamenána u mužů ve věku 20 – 29 let, byla o 0,7 hodiny vyšší oproti celkové průměrné odpracované době mužů. Ženy odpracovaly nejvíce v rámci věkových skupin (s alespoň 10 tisíci zaměstnanci) ve věkové kategorii 40 – 49 let, odpracovaná doba byla o 0,8 hodiny měsíčně vyšší než průměrná odpracovaná doba žen.

Odpracovaná doba a neodpracovaná doba podle zaměstnání CZ-ISCO

Nižší odpracovanou dobu měli v průměru nemanuální pracovníci (140,1 hodiny za měsíc) oproti manuálním pracovníkům (142,1 hodiny za měsíc). Přesčasových hodin, které jsou součástí odpracované doby, měli naopak o trochu více manuální pracovníci (průměrně 2,1 hodiny za měsíc) než nemanuální pracovníci (1,7 hodiny za měsíc). Manuální pracovníci nebyli v práci dle výše popsaných důvodů v průměru 31,5 hodiny za měsíc, nemanuální absentovali v průměru 34,1 hodiny za měsíc. Nemanuální pracovníci byli nemocní pouze 4,9 hodiny měsíčně, manuální pracovníci byli nemocní 8,9 hodiny za měsíc. Délku dovolené měly obě skupiny pracovníků opět rozdílnou. Nemanuální čerpali v průměru 19,3 hodiny dovolené za měsíc, manuální 15,6 hodiny za měsíc.

Podle CZ-ISCO nejvíce hodin průměrně za měsíc odpracovali zaměstnanci hlavních tříd „obsluha strojů a zařízení, montéři“ (146,6 hodiny za měsíc, z toho 5,6 přesčasových hodin) a „řemeslníci a opraváři“ (145,6 hodiny za měsíc z toho 3,1 přesčasových hodin). Nejméně hodin průměrně odpracovali „specialisté“ (138,0 hodiny za měsíc, z toho 1,6 přesčasových hodin) a „zaměstnanci v ozbrojených silách“ (139,5 hodiny za měsíc z toho 0,6 přesčasových hodin). „Zaměstnanci v ozbrojených silách“ vykazovali v průměru nejvíce neodpracované doby (38,0 hodiny za měsíc) společně se „specialisty“ (37,5 hodiny za měsíc). Nejmenší absenci měli pracovníci hlavních tříd „techničtí a odborní pracovníci“ (průměrně 30,5 hodiny za měsíc) a „úředníci“ (30,7 hodiny za měsíc).



Výsledková část **platová sféra ČR**

Základní informace o hrubém měsíčním platu

Medián hrubého měsíčního platu 36 433 Kč/měs

Index mediánu hrubého měsíčního platu vůči roku 2018 110,3 %

Diferenciace

1. decil	- 10 % hrubých měsíčních platů menších než	22 366 Kč/měs
1. kvartil	- 25 % hrubých měsíčních platů menších než	29 238 Kč/měs
Medián	- 50 % hrubých měsíčních platů menších než	36 433 Kč/měs
3. kvartil	- 25 % hrubých měsíčních platů větších než	44 763 Kč/měs
9. decil	- 10 % hrubých měsíčních platů větších než	55 680 Kč/měs

Průměr hrubého měsíčního platu 38 699 Kč/měs

Index průměru hrubého měsíčního platu vůči roku 2018 109,2 %

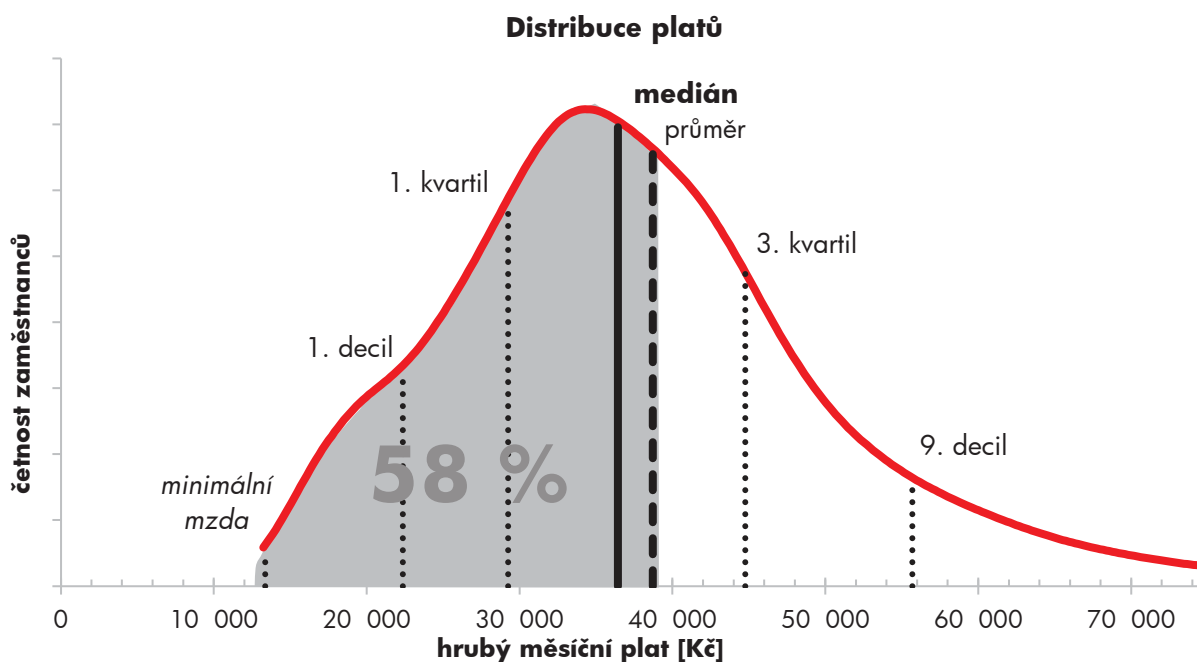
Podíl zaměstnanců s podprůměrným hrubým měsíčním platem 57,5 %

Vybrané složky hrubého měsíčního platu

Odměny	8,2 %
Příplatky	15,5 %
Náhrady	12,0 %

Průměrná placená doba 174,1 hod/měs

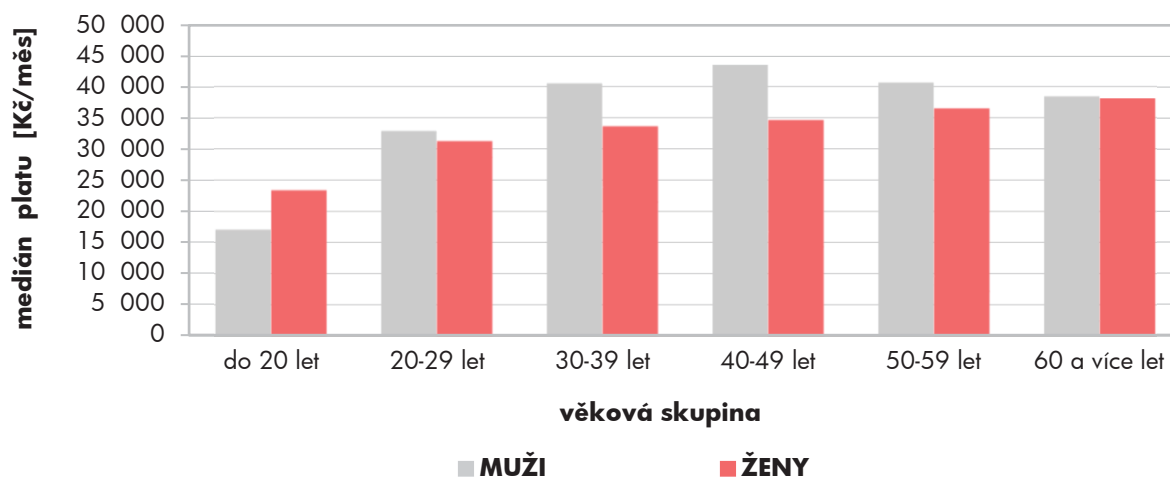
Počet zaměstnanců (přepočtený podle placených měsíců) 647,2 tis. osob



Hrubý měsíční plat podle pohlaví a věku

pohlaví/ věková skupina	počet zaměstnanců	hrubý měsíční plat	
		medián	meziroční změna
	tis. osob	Kč/měs	%
CELKEM - platová sféra ČR	647,2	36 433	110,3
do 20 let	0,5	20 765	113,1
20 – 29 let	59,5	31 792	111,4
30 – 39 let	117,3	36 469	111,1
40 – 49 let	206,7	36 991	110,8
50 – 59 let	192,6	37 427	109,4
60 a více let	70,6	38 207	109,1
MUŽI	219,7	39 991	109,0
do 20 let	0,2	17 007	119,8
20 – 29 let	23,5	32 857	109,6
30 – 39 let	50,5	40 497	108,4
40 – 49 let	65,1	43 459	107,7
50 – 59 let	52,3	40 580	109,7
60 a více let	28,1	38 438	109,5
ŽENY	427,4	34 930	110,7
do 20 let	0,3	23 321	116,1
20 – 29 let	36,0	31 201	112,5
30 – 39 let	66,8	33 564	110,9
40 – 49 let	141,6	34 587	110,0
50 – 59 let	140,2	36 444	109,5
60 a více let	42,5	38 067	108,9

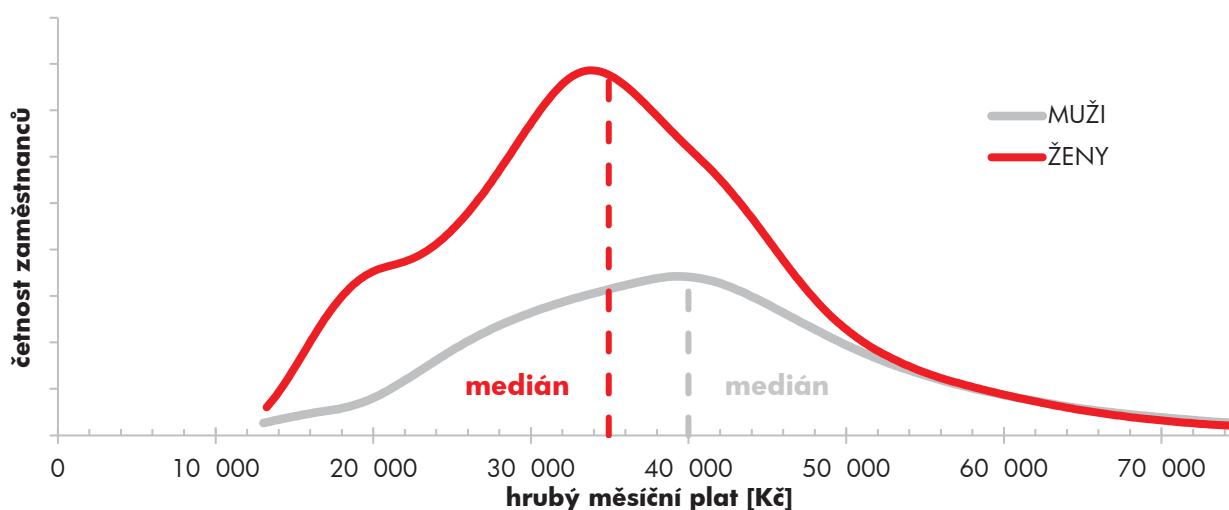
Medián hrubého měsíčního platu podle pohlaví a věku



Hrubý měsíční plat podle pohlaví a věku

diferenciace hrubého měsíčního platu				hrubý měsíční plat		složky hrubého měsíčního platu				placená doba
1. decil	1. kvartil	3. kvartil	9. decil	průměr	meziroční změna	odměny	příplatky	náhrady		
Kč/měs	Kč/měs	Kč/měs	Kč/měs	Kč/měs	%	%	%	%	hod/měs	
22 366	29 238	44 763	55 680	38 699	109,2	8,2	15,5	12,0	174,1	
13 613	14 959	26 121	30 974	21 509	112,7	6,0	10,1	7,1	173,8	
22 433	26 563	37 070	43 293	32 611	110,2	7,4	14,0	11,1	174,6	
24 150	29 754	43 698	53 259	38 306	108,7	8,2	15,9	11,8	174,4	
22 469	29 605	45 617	56 435	39 202	109,0	8,2	16,0	11,9	173,8	
21 476	29 827	46 024	57 555	39 591	109,5	8,3	15,0	12,4	174,0	
21 539	29 425	46 836	60 548	40 680	108,4	8,4	15,3	12,5	174,5	
25 181	31 734	49 362	62 347	42 982	107,4	7,4	18,6	11,0	174,1	
13 613	13 843	23 474	26 549	18 883	111,2	3,9	9,2	6,2	175,0	
22 996	27 597	38 235	43 895	33 472	108,6	5,9	15,7	9,3	174,2	
27 902	33 750	47 172	57 652	42 469	107,4	7,3	18,6	10,6	174,1	
27 623	34 717	52 653	65 186	46 133	106,5	7,4	19,6	10,9	173,6	
24 357	31 285	52 233	66 362	44 254	107,4	7,8	18,6	11,5	174,1	
22 532	28 405	48 898	66 445	42 370	107,7	8,2	17,7	12,0	175,1	
21 080	28 103	42 558	51 637	36 497	110,3	8,7	13,6	12,7	174,1	
14 486	18 194	28 576	32 422	23 593	115,1	7,3	10,6	7,7	172,8	
22 235	25 905	36 104	42 798	32 047	111,3	8,5	12,9	12,3	174,8	
22 342	27 572	39 918	49 018	35 163	109,8	9,1	13,5	12,8	174,7	
20 826	27 902	41 712	50 920	36 017	110,2	8,8	13,9	12,5	173,9	
20 526	29 319	44 436	53 648	37 851	110,3	8,6	13,4	12,8	173,9	
20 670	30 265	45 917	57 141	39 564	109,1	8,5	13,5	12,9	174,1	

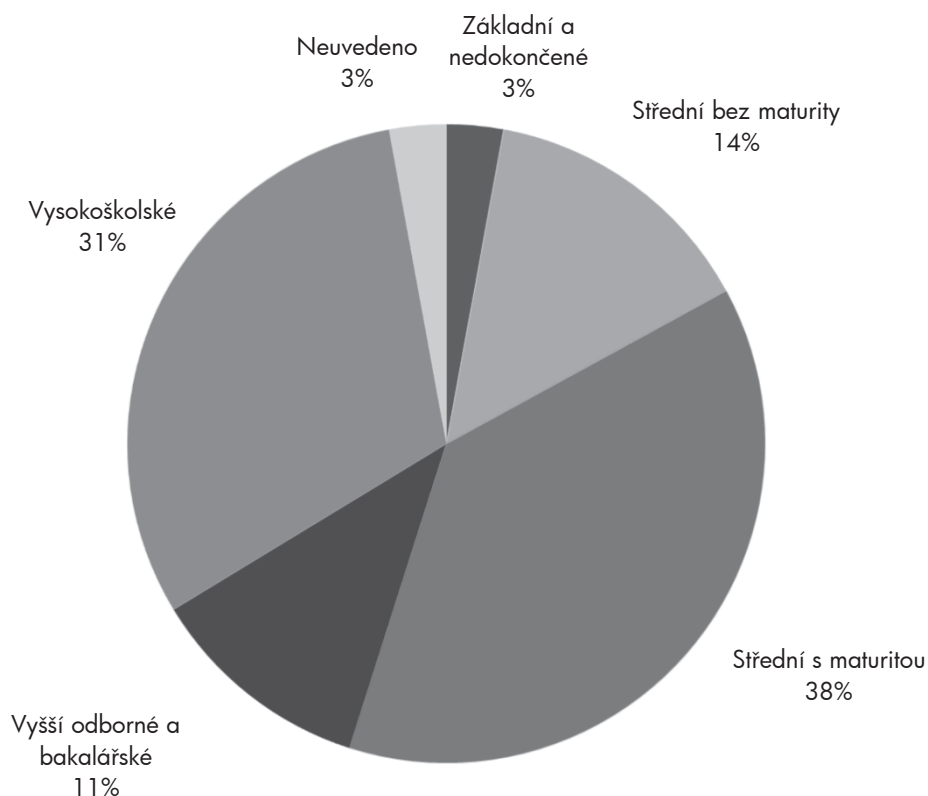
Distribuce platů podle pohlaví



Hrubý měsíční plat podle vzdělání

stupeň dosaženého vzdělání (KKOV)		počet zaměstnanců tis. osob	hrubý měsíční plat	
			medián	meziroční změna
			Kč/měs	%
Základní a nedokončené	A-C	18,6	20 331	111,3
Střední bez maturity	D,E,H,J	91,7	24 545	109,2
Střední s maturitou	K-M	245,0	34 910	109,1
Vyšší odborné a bakalářské	N,P,R	73,9	38 831	109,8
Vysokoškolské	T,V	199,4	43 496	112,4
Neuvedeno		18,6	34 462	111,7
CELKEM - platová sféra ČR		647,2	36 433	110,3

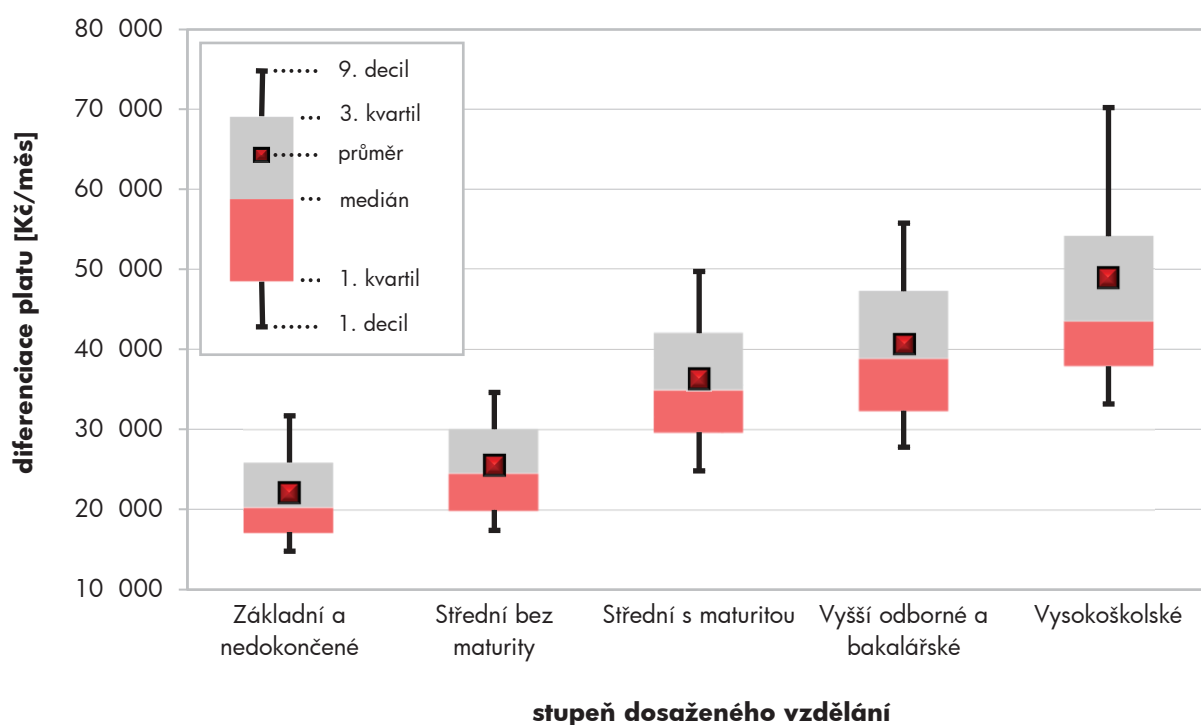
Struktura zaměstnanců podle vzdělání



Hrubý měsíční plat podle vzdělání

diferenciace hrubého měsíčního platu				hrubý měsíční plat		složky hrubého měsíčního platu			placená doba
1. decil	1. kvartil	3. kvartil	9. decil	průměr	meziroční změna	odměny	příplatky	náhrady	
Kč/měs	Kč/měs	Kč/měs	Kč/měs	Kč/měs	%	%	%	%	hod/měs
14 786	17 174	25 880	31 700	22 053	111,3	7,1	13,2	10,3	174,5
17 397	19 931	30 024	34 634	25 487	109,1	7,7	13,7	9,9	174,3
24 809	29 647	42 033	49 743	36 341	108,7	6,9	15,3	11,4	173,4
27 766	32 327	47 280	55 770	40 613	108,9	6,8	16,8	12,2	173,4
33 198	37 911	54 126	70 236	48 870	109,0	10,0	16,0	13,1	175,1
23 269	29 197	39 799	46 065	34 937	110,4	8,6	11,9	12,8	173,3
22 366	29 238	44 763	55 680	38 699	109,2	8,2	15,5	12,0	174,1

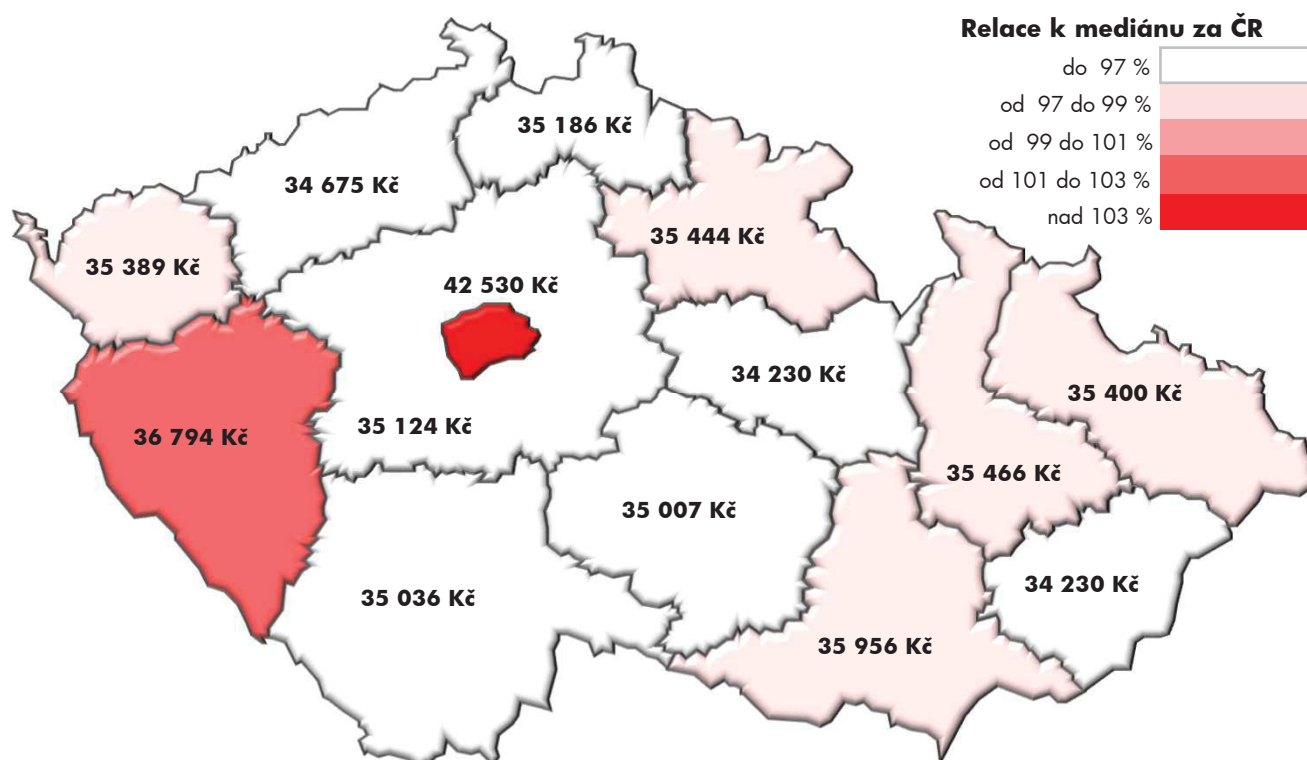
Diferenciace hrubého měsíčního platu podle vzdělání



Hrubý měsíční plat podle krajů

kraj NUTS 3		počet zaměstnanců	hrubý měsíční plat	
			medián	meziroční změna
		tis. osob	Kč/měs	%
CZ010	Hlavní město Praha	127,3	42 530	109,1
CZ020	Středočeský	56,3	35 124	110,4
CZ031	Jihočeský	35,6	35 036	110,7
CZ032	Plzeňský	33,7	36 794	110,4
CZ041	Karlovarský	15,1	35 389	110,3
CZ042	Ústecký	46,4	34 675	110,2
CZ051	Liberecký	21,9	35 186	110,3
CZ052	Královéhradecký	33,6	35 444	110,7
CZ053	Pardubický	27,8	34 230	110,3
CZ063	Vysočina	31,2	35 007	110,2
CZ064	Jihomoravský	78,1	35 956	110,2
CZ071	Olomoucký	40,6	35 466	110,0
CZ072	Zlínský	28,6	34 230	111,1
CZ080	Moravskoslezský	71,2	35 400	110,7
CELKEM - platová sféra ČR		647,2	36 433	110,3

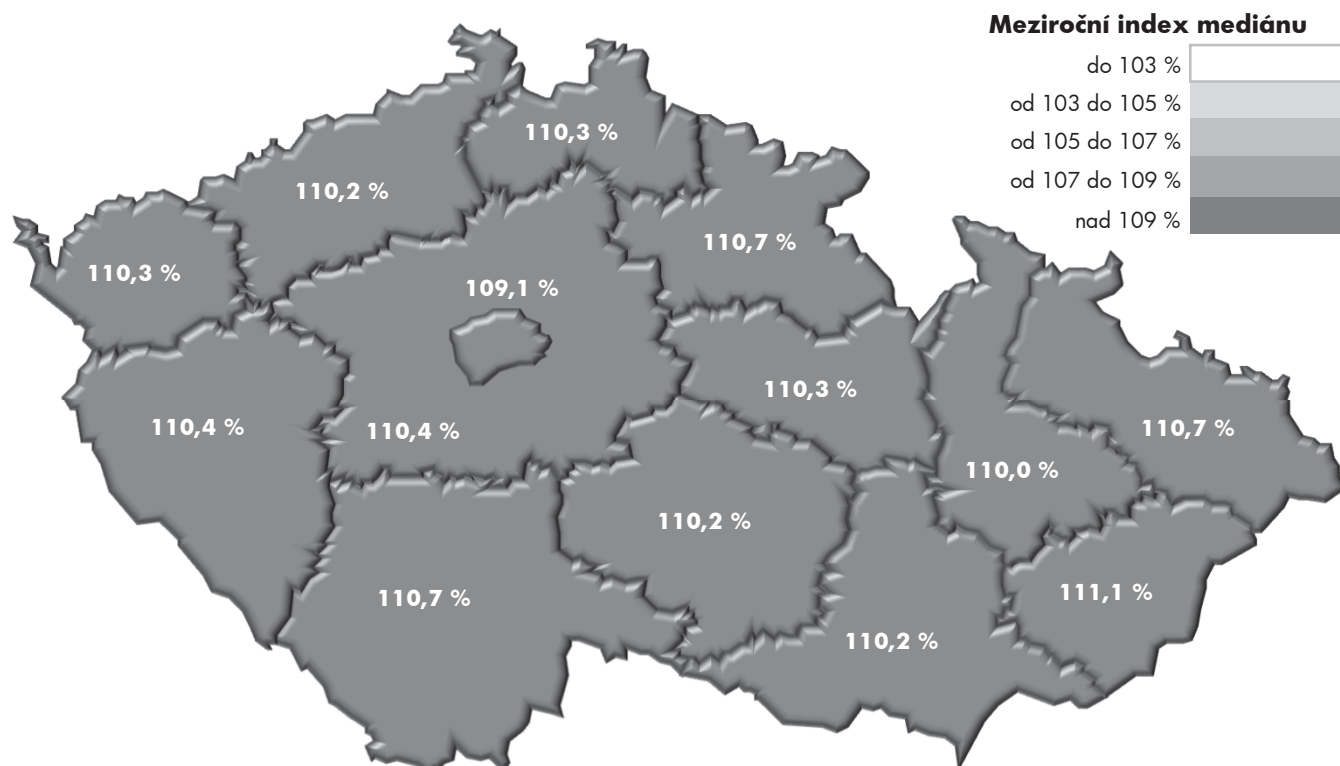
Medián hrubého měsíčního platu v jednotlivých krajích



Hrubý měsíční plat podle krajů

diferenciace hrubého měsíčního platu				hrubý měsíční plat		složky hrubého měsíčního platu			placená doba
1. decil	1. kvartil	3. kvartil	9. decil	průměr	meziroční změna	odměny	příplatky	náhrady	
Kč/měs	Kč/měs	Kč/měs	Kč/měs	Kč/měs	%	%	%	%	hod/měs
26 994	33 912	53 368	66 956	45 840	107,6	9,6	18,9	11,3	175,6
21 497	28 546	42 540	50 599	36 377	109,9	8,2	13,8	12,5	174,1
22 430	28 822	42 024	49 430	36 145	109,6	7,8	13,1	12,1	173,8
23 359	29 904	44 949	56 258	39 290	109,9	8,6	16,6	12,1	174,5
21 751	28 510	42 666	50 852	36 474	109,7	7,1	14,6	13,3	173,6
19 885	26 942	42 135	49 779	35 517	109,7	8,2	14,1	12,9	173,3
21 399	28 353	42 304	50 334	36 311	110,2	8,0	13,2	12,4	173,5
22 066	28 752	43 075	52 927	37 613	109,8	8,1	14,5	12,7	174,3
21 635	28 135	41 050	48 386	35 388	109,8	8,2	12,7	12,3	173,7
21 698	28 147	42 701	50 816	36 849	109,8	7,1	14,8	11,8	173,8
21 463	28 847	44 250	54 649	38 188	109,5	7,9	15,0	12,0	173,5
22 662	28 996	42 855	52 025	37 516	109,3	7,7	13,8	11,0	173,5
20 382	26 973	41 545	49 514	35 201	110,2	7,8	12,8	13,2	173,0
21 390	27 980	43 316	52 520	37 244	110,1	7,0	15,6	12,5	173,6
22 366	29 238	44 763	55 680	38 699	109,2	8,2	15,5	12,0	174,1

Meziroční změna mediánu hrubého měsíčního platu podle krajů



Hrubý měsíční plat podle státního občanství

státní občanství	počet zaměstnanců	hrubý měsíční plat	
		medián	meziroční změna
		tis. osob	Kč/měs
CZ Česká republika	640,1	36 409	110,3
SK Slovensko	4,7	43 175	111,1
UA Ukrajina	1,1	30 523	113,0
PL Polsko	0,2	34 448	117,7
RU Ruská federace	0,2	37 646	112,3
BG Bulharsko	0,1	33 027	107,3
Ostatní	0,8	36 481	111,9
CELKEM - platová sféra ČR	647,2	36 433	110,3

Hrubý měsíční plat podle sekcí ekonomických činností CZ-NACE

sekcce CZ-NACE	počet zaměstnanců	hrubý měsíční plat	
		medián	meziroční změna
		tis. osob	Kč/měs
A Zemědělství, lesnictví a rybářství	0,6	30 591	107,7
B Těžba a dobývání			
C Zpracovatelský průmysl			
D Výroba a rozvod elektřiny, plynu, tepla			
E Zásobování vodou, činnosti související s odpady	3,6	25 646	107,5
F Stavebnictví			
G Obchod, opravy motorových vozidel			
H Doprava a skladování	6,8	35 506	106,7
I Ubytování, stravování a pohostinství	3,2	24 655	107,7
J Informační a komunikační činnosti	0,2	50 299	106,7
K Peněžnictví a pojišťovnictví			
L Činnosti v oblasti nemovitostí	1,1	29 323	104,6
M Profesní, vědecké a technické činnosti	3,4	42 974	105,6
N Administrativní a podpůrné činnosti	0,4	26 719	103,3
O Veřejná správa, obrana, sociální zabezpečení	273,9	37 675	107,0
P Vzdělávání	196,3	36 188	115,0
Q Zdravotní a sociální péče	133,1	36 517	109,6
R Kulturní, zábavní a rekreační činnosti	24,0	30 252	106,4
S Ostatní činnosti	0,6	27 045	103,8
CELKEM - platová sféra ČR	647,2	36 433	110,3

Hrubý měsíční plat podle státního občanství

diferenciace hrubého měsíčního platu				hrubý měsíční plat		složky hrubého měsíčního platu			placená doba
1. decil	1. kvartil	3. kvartil	9. decil	průměr	meziroční změna	odměny	příplatky	náhrady	
Kč/měs	Kč/měs	Kč/měs	Kč/měs	Kč/měs	%	%	%	%	hod/měs
22 364	29 229	44 705	55 505	38 631	109,2	8,2	15,4	12,1	174,0
25 221	33 450	59 028	78 399	49 047	109,4	8,2	21,2	10,4	181,6
19 152	23 516	39 285	49 934	33 196	113,5	5,5	19,9	10,3	178,0
19 044	25 888	41 443	55 388	37 240	109,9	8,5	15,8	11,9	175,3
20 841	29 417	44 938	55 790	39 451	108,0	7,2	15,4	11,9	178,2
19 620	26 405	37 856	58 840	36 434	105,9	10,3	13,1	10,5	180,1
23 256	29 242	44 028	60 111	40 284	110,8	9,0	15,5	11,5	176,8
22 366	29 238	44 763	55 680	38 699	109,2	8,2	15,5	12,0	174,1

Hrubý měsíční plat podle sekcí ekonomických činností CZ-NACE

diferenciace hrubého měsíčního platu				hrubý měsíční plat		složky hrubého měsíčního platu			placená doba
1. decil	1. kvartil	3. kvartil	9. decil	průměr	meziroční změna	odměny	příplatky	náhrady	
Kč/měs	Kč/měs	Kč/měs	Kč/měs	Kč/měs	%	%	%	%	hod/měs
24 125	26 896	36 757	43 772	32 849	105,5	7,6	22,6	10,2	181,3
15 511	20 265	31 262	38 335	26 814	107,1	7,5	18,4	10,2	177,3
29 592	32 333	40 629	49 348	38 247	106,4	11,8	23,5	10,4	174,7
18 710	20 997	32 047	40 706	27 964	107,3	11,3	13,7	10,6	175,0
25 129	32 933	66 456	78 699	51 614	105,8	28,2	15,5	9,3	174,1
18 486	22 777	35 308	41 728	30 259	105,0	7,7	19,7	10,4	175,1
29 293	34 603	52 843	67 425	46 432	105,0	10,7	23,2	11,1	177,0
16 617	21 061	36 175	48 458	30 350	103,8	11,9	17,9	10,3	179,0
25 272	30 593	46 966	57 721	40 133	106,6	7,6	17,1	10,8	173,3
19 483	28 004	42 239	48 066	35 806	114,5	10,8	7,3	15,6	174,4
23 235	28 634	48 295	62 810	41 700	109,3	6,0	22,1	10,5	175,0
21 643	25 477	36 461	45 261	32 431	106,2	8,1	14,0	10,1	174,6
19 806	23 360	32 473	42 155	29 393	103,5	10,4	16,7	10,8	179,4
22 366	29 238	44 763	55 680	38 699	109,2	8,2	15,5	12,0	174,1

Hrubý měsíční plat podle hlavních tříd a tříd zaměstnání CZ-ISCO

hlavní třída / třída zaměstnání CZ-ISCO	počet zaměstnanců	hrubý měsíční plat	
		medián	meziroční změna
	tis. osob	Kč/měs	%
D Manuální pracovníci	129,4	23 888	109,7
T Nemanuální pracovníci	517,7	38 950	110,5
manuální pracovníci - zaměstnanci s převážně manuálním charakterem práce (hlavní třída CZ-ISCO 6-9, vybraná zaměstnání hl. třídy 5)			
nemanuální pracovníci - zaměstnanci s převážně nemanuálním charakterem práce (hlavní třída CZ-ISCO 1-4, vybraná zaměstnání hl. třídy 5)			
0 Zaměstnanci v ozbrojených silách	24,4	40 028	105,2
01 Generálové a důstojníci v ozbrojených silách	6,5	56 036	105,1
02 Poddůstojníci v ozbrojených silách	8,4	31 385	105,3
03 Zaměstnanci v ozbrojených silách (kr.generálů,důstojníků,poddůstojníků)	9,5	41 508	105,1
1 Řídící pracovníci	30,2	58 228	110,8
11 Nejvyšší státní úředníci, nejvyšší představitelé společností	3,4	66 441	106,3
12 Řídící pracovníci správy podniku, obchod., admin. a podpůr. činností	5,5	57 343	106,5
13 Řídící pracovníci výroby, IT, vzdělávání a v příbuzných oborech	20,1	57 761	112,9
14 Řídící pracovníci ubyt., strav. služeb, obchodu, ostatní řídicí pracovníci	1,1	43 485	101,9
2 Specialisté	207,9	40 092	113,3
21 Specialisté v oblasti vědy a techniky	9,9	40 474	106,1
22 Specialisté v oblasti zdravotnictví	27,6	55 306	112,1
23 Specialisté v oblasti výchovy a vzdělávání	127,3	38 897	115,4
24 Specialisté v obchodní sféře a veřejné správě	22,4	42 841	104,4
25 Specialisté v oblasti informačních a komunikačních technologií	3,7	42 481	106,1
26 Specialisté v oblasti právní, sociální, kulturní a v příbuzných oblastech	16,9	37 268	108,3
3 Techničtí a odborní pracovníci	181,2	37 963	107,6
31 Techničtí a odborní pracovníci v oblasti vědy a techniky	11,9	33 531	107,3
32 Odborní pracovníci v oblasti zdravotnictví	32,2	43 392	111,9
33 Odborní pracovníci v obchodní sféře a veřejné správě	120,9	37 922	106,8
34 Odborní pracovníci v oblasti práva, kultury, sportu a příb. oborech	12,8	32 799	108,2
35 Technici v oblasti informačních a komunikačních technologií	3,4	35 255	107,6
4 Úředníci	38,4	31 558	107,1
41 Všeobecní administrativní pracovníci, sekretáři, pracovníci zadávání dat	14,1	30 212	107,9
42 Pracovníci informačních služeb, na přepážkách a v příbuzných oborech	1,9	27 412	107,3
43 Úředníci pro zpracování číselných údajů a v logistice	5,4	32 442	107,0
44 Ostatní úředníci	16,9	32 843	106,5

Hrubý měsíční plat podle hlavních tříd a tříd zaměstnání CZ-ISCO

diferenciace hrubého měsíčního platu				hrubý měsíční plat		složky hrubého měsíčního platu				placená doba
1. decil	1. kvartil	3. kvartil	9. decil	průměr	meziroční změna	odměny	příplatky	náhrady		
Kč/měs	Kč/měs	Kč/měs	Kč/měs	Kč/měs	%	%	%	%	hod/měs	
16 895	19 316	30 200	37 422	25 913	109,7	7,5	15,6	10,4	173,6	
27 893	32 705	46 836	58 298	41 895	109,0	8,3	15,4	12,3	174,2	
27 708	31 202	47 591	60 765	41 329	105,2	4,9	5,9	0,0	177,2	
41 707	47 410	64 942	73 572	56 648	105,1	5,5	5,8	0,0	176,3	
27 755	29 392	34 403	37 642	31 941	105,3	4,6	4,7	0,0	178,0	
22 093	37 226	45 146	48 462	39 160	105,1	4,7	6,9	0,0	177,0	
40 623	47 981	70 086	86 724	61 975	107,8	12,8	25,3	13,0	174,1	
43 900	54 822	85 477	114 491	73 880	105,8	13,9	31,6	11,0	174,1	
38 757	45 585	74 765	94 896	62 931	105,9	15,2	27,4	10,8	174,7	
41 955	48 700	67 916	80 493	60 564	109,4	12,0	23,5	14,2	173,9	
28 857	34 168	57 686	68 838	47 065	102,5	12,3	23,5	10,2	174,6	
31 658	35 164	46 165	57 640	43 551	111,1	9,5	12,3	14,1	175,5	
30 016	34 738	47 767	57 250	42 647	105,7	9,7	15,6	11,1	175,2	
37 281	45 109	72 734	105 033	63 711	108,1	7,2	24,2	9,9	182,0	
32 037	34 886	43 003	46 876	39 370	115,1	9,9	5,9	16,9	174,5	
29 188	34 497	54 208	65 179	45 836	104,6	11,4	19,2	11,2	175,0	
31 951	36 509	50 196	59 338	44 555	106,0	10,3	19,0	10,6	174,9	
28 502	32 421	43 480	52 614	39 383	107,6	9,1	13,7	11,0	174,3	
27 590	31 891	46 581	55 056	40 149	107,7	6,3	18,1	11,8	172,7	
26 223	29 466	38 466	44 405	34 768	107,1	8,7	14,7	10,6	174,4	
32 276	36 920	50 116	57 267	44 165	111,7	3,4	22,8	10,5	173,7	
27 516	31 771	47 014	55 728	40 389	106,6	6,7	17,3	12,3	172,1	
24 966	28 504	37 559	42 781	33 639	107,7	7,7	14,8	10,9	173,5	
26 937	30 478	40 834	48 870	36 849	107,7	8,7	18,0	10,4	174,7	
23 684	27 163	37 137	43 906	33 090	106,7	9,7	13,7	10,9	174,3	
23 044	26 352	35 567	42 806	31 924	107,0	10,3	13,0	10,7	174,3	
20 093	23 455	32 005	36 916	28 347	107,1	8,2	16,0	10,4	173,9	
24 765	28 193	37 621	43 726	33 622	106,8	9,2	14,5	10,6	174,2	
24 650	28 294	38 573	45 371	34 420	106,4	9,6	13,8	11,1	174,3	

Hrubý měsíční plat podle hlavních tříd a tříd zaměstnání CZ-ISCO

hlavní třída / třída zaměstnání CZ-ISCO		počet zaměstnanců tis. osob	hrubý měsíční plat	
			medián Kč/měs	meziroční změna %
5	Pracovníci ve službách a prodeji	106,1	28 065	110,4
51	Pracovníci v oblasti osobních služeb	36,4	22 647	110,5
52	Pracovníci v oblasti prodeje	1,4	25 564	106,4
53	Pracovníci osobní péče ve vzdělávání, zdravotnictví a v příb.oblastech	42,8	28 716	111,0
54	Pracovníci v oblasti ochrany a ostrahy	25,6	41 773	109,4
6	Kvalifikovaní pracovníci v zemědělství, lesnictví a rybářství	1,6	25 143	106,9
61	Kvalifikovaní pracovníci v zemědělství	1,3	24 608	105,3
62	Kvalifikovaní pracovníci v lesnictví, rybářství a myslivosti	0,3	28 541	113,6
7	Řemeslníci a opraváři	7,6	27 350	106,6
71	Řemeslníci a kvalifikovaní pracovníci na stavbách (kromě elektrikářů)	2,2	26 878	106,9
72	Kovodělníci, strojírenští dělníci a pracovníci v příbuzných oborech	2,8	27 592	106,6
73	Pracovníci v oblasti uměleckých a tradičních řemesel a polygrafie	0,3	28 414	105,7
74	Pracovníci v oboru elektroniky a elektrotechniky	1,2	29 881	108,0
75	Zpracovatelé potravin, dřeva, textilu a pracovníci v příbuzných oborech	1,1	25 000	105,9
8	Obsluha strojů a zařízení, montéři	11,0	29 773	106,9
81	Obsluha stacionárních strojů a zařízení	2,2	23 085	107,7
83	Řidiči a obsluha pojízdných zařízení	8,8	31 169	106,8
9	Pomocní a nequalifikovaní pracovníci	38,6	18 351	110,9
91	Uklízeči a pomocníci	24,5	18 116	110,5
92	Pomocní pracovníci v zemědělství, lesnictví a rybářství	0,3	22 111	116,2
93	Pomocní pracovníci těžby, stavebnictví, výroby, dopravy a příb.oborech	1,4	22 271	107,2
94	Pomocní pracovníci při přípravě jídla	1,2	19 623	111,5
96	Pracovníci s odpady a ostatní pomocní pracovníci	11,2	18 793	114,6
CELKEM - platová sféra ČR		647,2	36 433	110,3

Hrubý měsíční plat podle hlavních tříd a tříd zaměstnání CZ-ISCO

diferenciace hrubého měsíčního platu				hrubý měsíční plat		složky hrubého měsíčního platu				placená doba
1. decil	1. kvartil	3. kvartil	9. decil	průměr	meziroční změna	odměny	příplatky	náhrady		
Kč/měs	Kč/měs	Kč/měs	Kč/měs	Kč/měs	%	%	%	%	hod/měs	
19 744	23 052	35 271	44 903	30 430	109,9	6,8	17,4	11,4	172,0	
18 239	19 958	26 580	31 314	23 896	110,0	10,8	9,3	9,9	174,6	
19 866	22 413	29 799	33 869	26 430	106,9	8,0	14,1	10,4	174,5	
22 790	25 392	32 527	36 896	29 437	111,2	5,5	17,0	12,2	171,4	
25 059	34 895	48 480	55 615	41 620	108,9	5,0	24,5	11,8	169,3	
19 059	21 812	29 137	33 515	26 030	106,6	9,2	14,7	10,3	177,6	
18 912	21 600	28 388	32 319	25 475	105,2	9,7	13,8	10,2	177,9	
19 783	24 399	33 205	37 052	28 664	111,8	7,2	18,6	10,7	176,5	
21 614	24 424	30 874	35 125	28 080	106,8	7,2	16,1	10,2	176,6	
21 732	24 265	30 058	34 201	27 609	106,9	7,5	15,9	10,1	177,0	
21 740	24 629	30 886	34 830	28 065	106,6	7,6	16,2	10,4	175,6	
23 281	25 418	32 094	36 619	29 365	107,4	7,0	14,0	10,2	177,1	
24 392	26 673	33 902	39 331	30 976	107,6	6,3	19,6	9,8	178,8	
19 511	21 859	28 113	32 102	25 516	106,4	7,1	12,1	10,3	175,9	
20 829	24 686	34 380	38 331	29 851	107,0	7,8	21,1	10,1	178,0	
18 255	19 810	28 581	33 346	24 721	107,0	6,1	18,4	10,1	175,6	
23 150	26 367	35 103	39 049	31 149	106,9	8,1	21,6	10,1	178,6	
14 930	16 604	21 000	25 048	19 346	109,9	8,5	8,9	10,0	174,8	
15 838	16 814	19 868	22 256	18 756	109,7	9,7	7,3	10,0	174,5	
14 602	17 453	25 234	28 242	21 784	113,1	8,9	10,9	10,0	178,9	
16 664	19 569	25 882	29 719	22 965	107,9	6,4	14,7	10,1	176,6	
16 867	17 948	21 861	24 984	20 415	110,8	9,8	7,9	10,0	175,8	
13 622	14 889	23 807	28 089	20 009	110,9	6,1	11,3	10,0	175,1	
22 366	29 238	44 763	55 680	38 699	109,2	8,2	15,5	12,0	174,1	

Hrubý měsíční plat podle podskupin a kategorií zaměstnání CZ-ISCO

podskupina zaměstnání / kategorie zaměstnání CZ-ISCO	počet zaměstnanců	hrubý měsíční plat
	tis. osob	medián Kč/měs
0110 Generálové a důstojníci v ozbrojených silách	6,5	56 036
01102 Vyšší důstojníci v ozbrojených silách	2,4	67 748
01103 Nižší důstojníci v ozbrojených silách	4,1	49 702
0210 Poddůstojníci v ozbrojených silách	8,4	31 385
0310 Zaměstnanci v ozbrojených silách (kr.generálů,důstojníků,poddůstojníků)	9,5	41 508
03101 Praporčíci v ozbrojených silách	8,0	42 605
1112 Nejvyšší státní úředníci	2,3	66 460
11123 Nejvyšší státní úředníci ústředních státních orgánů	0,2	112 162
11125 Nejvyšší státní úředníci v oblasti veřejné správy (kromě ústředních státních orgánů)	1,6	66 092
1120 Nejvyšší představitelé společností (kr.politických,zájmových a příbuzných organizací)	1,0	68 042
11201 Nejvyšší představitelé velkých společností a institucí	0,4	74 815
11202 Nejvyšší představitelé středních společností a institucí	0,3	65 864
11203 Nejvyšší představitelé malých společností a institucí	0,2	59 849
1211 Řídicí pracovníci v oblasti financí (kromě finančních a pojišťovacích služeb)	1,4	56 983
12111 Ekonomičtí a finanční náměstci (ředitelé)	0,3	70 220
12112 Řídicí pracovníci v oblasti ekonomiky a financí (kr.finančních,pojišťovacích služeb)	0,9	54 125
12113 Řídicí pracovníci v oblasti účetnictví a kontrolingu	0,2	58 538
1212 Řídicí pracovníci v oblasti lidských zdrojů	0,7	48 209
12122 Řídicí pracovníci v oblasti personální	0,2	58 245
12123 Řídicí pracovníci v oblasti zaměstnanosti	0,4	44 899
1219 Ostatní řídicí pracovníci správy podniku, administrativních a podpůrných činností	2,4	57 858
12192 Řídicí pracovníci v oblasti hospodaření s majetkem státu a organizací	0,7	57 682
12196 Řídicí pracovníci zahraničních vztahů a služeb, vnitřních věcí státu a reg. roz.	0,4	59 600
1221 Řídicí pracovníci v oblasti obchodu, marketingu a v příbuzných oblastech	0,2	53 270
1223 Řídicí pracovníci v oblasti výzkumu a vývoje	0,2	65 206
1311 Řídicí pracovníci v zemědělství, lesnictví, myslivosti a v oblasti životního prostředí	0,6	60 111
13112 Řídicí pracovníci v zemědělství a zahradnictví	0,2	58 207
13115 Řídicí pracovníci v oblasti životního prostředí	0,4	63 696
1323 Řídicí pracovníci ve stavebnictví a zeměměřičtí	0,2	47 597
1324 Řídicí pracovníci v dopravě, logistice a příbuzných oborech	0,3	51 648
13243 Řídicí pracovníci v oblasti dopravy	0,2	54 508
1330 Řídicí pracovníci v oblasti informačních a komunikačních technologií	0,4	62 584
13302 Řídicí pracovníci v oblasti informačních technologií a činností	0,3	59 813
1341 Řídicí pracovníci v oblasti péče o děti	3,8	47 785
13411 Řídicí pracovníci v oblasti předškolní výchovy (kr.žáků se spec. vzděl. potřeb.)	2,7	46 879
13413 Řídicí pracovníci v oblasti mimoškolní výchovy	0,3	51 254
1342 Řídicí pracovníci v oblasti zdravotnictví	1,3	73 321
13422 Primáři v oblasti zdravotnictví	0,4	117 674
13424 Vrchní sestry v oblasti zdravotnictví	0,4	60 618
1343 Řídicí pracovníci v oblasti péče o seniory	0,5	46 403
13431 Náměstci v oblasti péče o seniory	0,2	44 829
1344 Řídicí pracovníci v sociální oblasti (kromě péče o seniory)	0,8	53 522
13441 Řídicí pracovníci v oblasti důchodových, nemocenských, sociálních a jiných dávek	0,6	49 354

Hrubý měsíční plat podle podskupin a kategorií zaměstnání CZ-ISCO

diferenciace hrubého měsíčního platu				hrubý měsíční plat				placená doba
1. decil	1. kvartil	3. kvartil	9. decil	průměr	z toho			
Kč/měs	Kč/měs	Kč/měs	Kč/měs		Kč/měs	odměny	příplatky	náhrady
					%	%	%	
41 707	47 410	64 942	73 572	56 648	5,5	5,8	0,0	176,3
59 569	62 429	73 084	81 837	68 923	5,7	5,6	0,0	175,5
39 496	44 058	55 370	59 483	49 004	5,3	5,9	0,0	176,7
27 755	29 392	34 403	37 642	31 941	4,6	4,7	0,0	178,0
22 093	37 226	45 146	48 462	39 160	4,7	6,9	0,0	177,0
37 032	39 773	45 858	48 990	42 798	4,8	7,4	0,0	177,0
45 986	55 773	87 709	116 916	75 063	13,2	31,9	10,9	174,3
66 338	87 570	143 359	160 213	114 470	17,4	36,6	10,5	175,2
48 622	57 337	81 867	99 918	71 797	13,3	32,1	11,0	174,4
40 424	54 931	85 350	113 031	73 414	15,6	31,4	11,2	173,6
50 682	61 976	98 849	131 520	84 276	18,0	32,6	11,3	174,0
34 784	47 997	82 619	98 427	66 461	13,6	29,7	11,3	173,0
38 329	46 815	70 073	78 137	59 920	11,5	31,2	10,6	173,9
39 145	46 402	74 199	91 879	62 804	15,0	27,6	10,9	173,8
47 258	55 360	91 663	114 335	78 038	19,0	30,9	10,7	174,2
38 357	44 866	71 241	87 238	59 244	13,8	26,3	10,9	173,6
38 844	49 150	75 430	101 402	64 688	15,3	28,2	11,0	174,1
39 964	42 978	60 818	82 172	55 398	13,7	24,1	10,5	176,3
41 230	49 656	74 486	90 735	63 529	16,2	26,7	11,4	174,2
39 733	42 049	49 175	58 699	47 292	10,3	20,4	9,9	178,0
38 597	46 203	72 465	90 033	61 639	14,9	27,3	10,9	174,6
38 941	47 098	73 792	96 123	63 282	15,8	27,9	10,9	174,6
40 983	48 020	81 156	97 931	65 524	13,6	27,9	11,0	175,0
31 555	40 068	69 196	89 790	57 621	15,2	27,4	10,9	174,6
40 270	50 917	84 453	106 556	70 138	16,7	27,0	11,1	175,4
40 457	49 411	73 051	96 397	63 967	14,1	24,9	10,8	174,7
46 467	50 333	64 939	76 537	61 194	15,8	22,8	11,1	174,6
42 989	52 106	78 585	101 324	68 595	14,0	25,9	10,8	174,3
31 385	38 882	59 986	71 876	50 665	14,6	22,7	10,4	173,8
34 129	40 858	64 004	88 510	56 387	14,6	27,1	10,3	174,5
36 320	45 232	66 548	91 047	59 933	15,5	27,8	10,4	174,2
39 689	49 608	76 065	95 785	65 186	14,5	27,3	10,6	175,0
39 902	48 393	74 580	92 966	63 637	14,0	27,3	10,1	175,2
38 050	42 394	52 931	58 562	48 161	11,1	18,5	15,7	174,1
37 766	41 623	51 914	57 143	47 301	11,2	17,7	15,8	174,1
38 050	44 901	57 292	64 192	51 501	11,0	21,5	15,7	174,4
47 238	57 524	101 262	141 829	85 411	11,7	31,0	10,1	180,0
80 606	92 860	147 206	173 060	123 440	12,2	34,7	9,4	187,3
45 521	50 616	69 941	78 834	61 220	7,7	26,9	10,8	176,0
35 681	40 934	53 687	65 974	48 455	10,1	23,3	10,3	174,0
36 599	40 998	50 709	66 136	47 857	10,8	22,5	9,8	176,4
40 668	44 835	68 599	82 570	57 827	11,1	25,1	11,0	174,9
40 486	44 154	67 174	84 283	57 194	11,5	23,5	10,0	175,8

Hrubý měsíční plat podle podskupin a kategorií zaměstnání CZ-ISCO

podskupina zaměstnání / kategorie zaměstnání CZ-ISCO	počet zaměstnanců	hrubý měsíční plat
	tis. osob	medián Kč/měs
13442 Řídící pracovníci v oblasti pobytových sociálních služeb (kromě péče o seniory)	0,3	61 441
1345 Řídící pracovníci v oblasti vzdělávání	9,2	60 628
13451 Řídící pracovníci na základních školách	5,6	60 342
13452 Řídící pracovníci na středních školách	1,9	64 148
13455 Řídící pracovníci na vysokých školách	0,3	53 196
1349 Řídící pracovníci knihoven, muzeí, v oblasti práva a bezpečnosti a v dalších oblastech	2,9	62 097
13491 Řídící pracovníci knihoven, muzeí a v příbuzných oblastech	0,3	48 557
13492 Řídící pracovníci obrany a bezpečnosti státu a požární ochrany	1,9	62 136
13494 Řídící pracovníci v právní oblasti	0,2	73 297
1412 Řídící pracovníci v oblasti stravovacích služeb	0,3	34 997
14125 Řídící pracovníci ve školních jídelnách	0,2	35 330
1431 Řídící pracovníci v oblasti kultury, vydavatelství, sportu a zábavy	0,4	44 642
1439 Řídící pracovníci cestovních kanceláří, nemovitostí, opravárenských, osobních aj. služeb	0,3	56 909
2131 Biologové, botanici, zoologové a příbuzní specialisté	1,1	44 343
2132 Specialisté v oblasti zemědělství, lesnictví, rybářství a vodního hospodářství	1,7	38 568
2133 Specialisté v oblasti ochrany životního prostředí (kromě průmyslové ekologie)	1,7	38 367
2141 Specialisté v oblasti průmyslového inženýrství a v příbuzných oblastech	1,2	43 468
2211 Praktičtí lékaři	1,3	66 582
22111 Praktičtí lékaři pro dospělé	1,1	67 672
2212 Lékaři specialisté	9,6	82 054
22121 Lékaři v interních oborech	1,7	89 909
22122 Lékaři v chirurgických oborech	1,1	101 684
22128 Lékaři bez atestace (kromě oborů praktického lékařství)	2,1	57 329
2221 Všeobecné sestry se specializací	12,2	51 050
22211 Staniční sestry (kromě sester v oblasti porodní asistence)	2,5	52 816
22212 Sestry pro intenzivní péči (včetně pediatrie a neonatologie)	2,8	53 493
22214 Sestry pro pediatrii	1,8	48 059
2320 Učitelé odborných předmětů, praktického vyučování, odb. výcviku, lektori	11,5	39 992
23201 Učitelé odborných předmětů (kromě pro žáky se speciálními vzdělávacími potřebami)	6,6	42 062
23203 Učitelé odborného výcviku (kromě pro žáky se speciálními vzdělávacími potřebami)	4,1	36 507
2330 Učitelé na středních školách (kr.odbor.předmětů), konzervatořích, 2.st.základních škol	40,2	41 022
23301 Učitelé všeobecně vzdělávacích předmětů na středních školách	15,5	41 764
23303 Učitelé na 2. stupni základních škol	24,0	40 471
2341 Učitelé na 1. stupni základních škol	24,3	41 100
23411 Učitelé na 1. stupni základních škol (kromě v přípravných třídách základních škol)	24,2	41 120
2342 Učitelé v oblasti předškolní výchovy	23,9	33 834
23526 Vychovatelé pro děti se speciálními vzdělávacími potřebami	2,9	39 082
2354 Lektori a učitelé hudby na ostatních školách	3,1	38 187
2355 Lektori a učitelé umění na ostatních školách	1,5	38 780
2359 Speciální pedagogové, vychovatelé (kr.spec.vzděl.potřeb), ostatní pedagogové	12,3	34 975
23591 Speciální pedagogové	1,4	42 462
23593 Vychovatelé (kromě vychovatelů pro osoby se speciálními vzdělávacími potřebami)	8,6	34 210
23594 Pedagogové volného času	1,5	35 349

Hrubý měsíční plat podle podskupin a kategorií zaměstnání CZ-ISCO

diferenciace hrubého měsíčního platu				hrubý měsíční plat				placená doba
1. decil	1. kvartil	3. kvartil	9. decil	průměr	z toho			
Kč/měs	Kč/měs	Kč/měs	Kč/měs		Kč/měs	odměny	příplatky	náhrady
					%	%	%	
41 027	48 163	69 157	74 344	59 532	10,1	28,5	13,2	173,4
46 942	53 158	69 090	77 630	61 701	12,7	22,4	16,1	174,2
47 168	53 361	68 036	75 792	61 115	12,3	22,3	16,1	174,2
48 367	55 079	75 164	82 900	65 337	14,8	22,7	16,4	174,3
45 453	49 421	61 100	71 377	56 476	10,4	21,3	10,8	173,5
45 415	54 633	71 116	87 733	64 695	9,9	25,5	12,4	169,1
32 556	38 467	61 802	75 973	51 786	11,7	25,2	10,1	173,3
48 325	56 210	70 233	86 833	65 248	8,5	26,2	12,3	168,9
54 829	65 030	87 008	108 380	77 824	14,5	27,6	12,4	171,2
26 645	29 841	42 144	49 226	36 881	12,6	18,0	9,5	174,5
27 191	30 782	42 761	49 952	37 406	12,7	18,0	9,4	174,3
29 987	35 793	57 067	69 197	47 993	10,7	25,9	10,3	174,4
33 855	43 742	66 431	77 327	56 985	14,8	23,3	10,4	174,9
29 965	35 533	53 974	65 234	46 352	7,6	16,6	11,1	177,5
30 854	34 226	43 523	48 720	39 716	10,2	11,6	10,9	174,1
28 848	33 635	43 933	51 244	39 559	10,0	13,1	11,3	174,3
31 636	36 053	52 986	62 098	45 873	11,4	18,7	11,0	175,0
41 705	53 442	82 554	103 885	70 493	9,5	21,9	9,5	191,1
42 197	54 534	84 522	106 920	71 934	7,9	23,4	9,5	191,2
48 279	62 604	107 819	131 049	87 090	9,8	25,2	9,4	193,2
58 497	69 570	111 087	136 782	93 857	10,8	25,4	9,5	190,9
58 945	77 123	126 593	149 013	104 052	12,0	28,2	8,8	197,8
38 435	45 225	69 100	84 417	60 206	8,5	17,8	9,2	196,5
38 305	44 385	57 674	64 868	51 600	3,7	25,6	10,4	174,7
41 130	46 965	59 399	67 695	54 017	6,1	24,9	10,6	177,7
40 069	47 583	59 454	65 937	53 545	2,7	27,6	10,2	175,2
36 916	42 603	54 093	59 770	48 368	2,2	24,7	10,2	170,0
33 743	36 299	44 079	48 580	40 795	9,7	6,6	17,4	174,7
35 988	39 077	45 536	49 949	42 844	9,7	7,2	17,5	174,6
32 343	34 278	39 181	42 733	37 299	9,5	4,9	17,6	174,7
35 115	37 772	44 421	48 326	41 611	10,3	6,6	17,3	174,5
35 884	38 658	45 317	49 416	42 475	10,0	7,2	17,5	174,5
34 695	37 238	43 864	47 420	41 014	10,5	6,2	17,2	174,5
35 092	37 921	43 976	46 897	41 192	10,2	5,4	17,2	174,3
35 113	37 948	43 984	46 906	41 208	10,2	5,4	17,2	174,3
29 873	31 687	36 011	38 778	34 181	10,1	2,7	15,9	174,4
32 620	36 038	42 615	47 213	39 631	8,3	14,1	15,9	174,1
32 956	35 130	41 033	43 829	38 497	7,6	3,2	17,1	174,7
33 080	35 558	41 715	44 953	38 985	8,8	3,7	17,1	174,7
29 883	32 253	38 695	44 206	36 113	9,1	6,3	16,5	174,6
34 203	37 913	46 742	51 364	42 898	8,4	9,9	16,8	175,0
29 938	31 961	36 828	40 113	34 730	9,2	4,4	17,0	174,6
29 798	32 405	39 078	44 284	36 641	9,9	9,1	15,2	174,9

Hrubý měsíční plat podle podskupin a kategorií zaměstnání CZ-ISCO

podskupina zaměstnání / kategorie zaměstnání CZ-ISCO	počet zaměstnanců	hrubý měsíční plat
	tis. osob	medián Kč/měs
2411 Specialisté v oblasti účetnictví	3,9	39 202
24111 Hlavní účetní	1,7	37 033
2422 Specialisté v oblasti strategie a politiky organizací	15,3	45 194
24222 Specialisté analytici, metodici v oblasti politiky firem a veřejné správy	2,7	38 435
24225 Specialisté v oblasti hospodaření s majetkem státu a organizací	3,1	40 058
24227 Specialisté v oblasti správy školství, kultury a zdravotnictví	1,6	45 548
24228 Specialisté v oblasti vnitřních věcí státu a regionálního rozvoje	1,5	50 546
2522 Systémoví administrátoři, správci počítačových sítí	1,8	40 988
2612 Asistenti soudců a příbuzní pracovníci	2,0	38 538
26123 Asistenti soudců	1,0	36 732
2619 Podnikoví právníci, právníci legislativci, ostatní specialisté v oblasti práva	3,2	44 589
26195 Podnikoví právníci	1,1	48 077
2621 Specialisté archiváři, kurátoři a správci památkových objektů	1,9	33 672
2634 Psychologové	1,6	39 280
2635 Specialisté v sociální oblasti	3,1	35 785
26351 Sociální pracovníci specialisté a další spec. v soc. oblasti ve veřejné správy	1,5	36 280
2652 Hudebníci, zpěváci a skladatelé	2,0	35 732
3112 Stavební technici	2,9	36 014
31124 Stavební technici přípravy a realizace investic, inženýringu	1,1	37 088
3118 Technici kartografové, zeměměřiči a pracovníci v příbuzných oborech	3,0	30 867
3119 Technici v ostatních oborech (textilní, kožedělný, polygrafický, dřevařský apod.)	2,7	32 952
31198 Technici bezpečnosti práce, ochrany zdraví, racionalizace výroby, ergonomických studií	1,3	30 592
3211 Technici a asistenti pro obsluhu lékařských zařízení	1,4	46 174
32112 Radiologičtí asistenti	1,2	47 030
3212 Odborní laboranti a laboratorní asistenti v oblasti zdravotnictví	2,8	38 543
32121 Zdravotní laboranti	2,7	38 907
3221 Všeobecné sestry bez specializace	19,1	44 846
32211 Všeobecné sestry bez specializace (kromě dětských sester)	18,8	44 867
3222 Porodní asistentky bez specializace	1,3	44 225
3255 Odborní pracovníci v oblasti rehabilitace	1,1	36 016
3256 Praktické sestry	2,3	37 261
3257 Asistenti ochrany veřejného zdraví	0,9	34 616
3258 Zdravotničtí záchranáři	2,8	49 720
3313 Odborní pracovníci v oblasti účetnictví, ekonomiky a personalistiky	16,1	34 863
33131 Odborní účetní všeobecní	6,2	34 410
33132 Odborní účetní mzdoví	1,9	35 575
33133 Odborní účetní finanční a investiční	2,5	33 961
33137 Odborní pracovníci kalkulací, cen, nákladů a rozpočtů	1,2	34 583
3333 Odborní pracovníci úřadů práce	2,5	31 299
3339 Obchodní, reklamační referenti, pracovníci propagace, reklamy, ostatní zprostředkovatelé	1,0	31 683
3341 Vedoucí v oblasti administrativních agend	3,2	47 283
3342 Odborní administrativní pracovníci v právní oblasti	2,6	32 193
3343 Odborní pracovníci v administrativě a správě organizace	28,9	34 341

Hrubý měsíční plat podle podskupin a kategorií zaměstnání CZ-ISCO

diferenciace hrubého měsíčního platu				hrubý měsíční plat				placená doba
1. decil	1. kvartil	3. kvartil	9. decil	průměr	z toho			
Kč/měs	Kč/měs	Kč/měs	Kč/měs		Kč/měs	odměny	příplatky	náhrady
					%	%	%	
29 661	33 680	46 841	55 760	41 525	11,0	16,8	10,8	174,3
28 637	32 455	42 740	49 477	38 435	10,4	15,7	10,1	173,8
29 417	35 339	56 685	68 258	47 699	11,6	19,8	11,3	175,1
25 614	29 225	52 480	62 400	42 134	11,2	16,3	11,0	176,6
30 057	33 963	48 485	58 304	42 570	10,7	17,7	11,3	174,6
29 899	36 261	54 384	63 389	46 752	14,5	15,7	11,4	174,2
33 801	41 627	58 045	67 706	51 524	13,4	18,7	11,0	177,2
31 484	35 765	47 780	56 492	42 839	9,3	18,3	10,7	174,9
32 648	35 160	42 206	45 359	39 002	12,6	8,8	10,1	174,2
31 851	33 953	40 144	45 250	37 835	12,4	8,7	9,7	174,3
31 967	37 259	54 108	66 063	47 356	11,5	18,3	11,5	174,6
35 025	40 451	56 396	68 898	50 243	13,2	20,5	11,1	174,9
26 577	29 821	39 779	47 328	35 787	9,7	11,5	10,5	174,3
32 443	35 352	45 044	50 633	40 910	7,1	11,7	14,5	174,8
27 739	31 482	40 295	45 658	36 606	7,5	16,0	11,4	174,0
28 473	32 000	40 918	47 567	37 510	8,8	17,0	11,4	174,5
28 415	31 414	39 928	48 416	37 213	4,7	10,3	9,2	173,6
28 453	32 385	40 744	46 303	37 135	9,0	16,5	10,8	174,1
30 009	33 530	41 813	48 727	38 607	10,7	16,3	10,9	173,9
24 902	28 153	33 685	36 912	31 123	9,4	6,8	10,0	174,1
25 378	27 974	38 535	44 519	34 405	7,8	18,1	10,6	173,8
25 062	27 128	36 665	40 713	32 140	6,5	17,5	10,6	172,3
32 397	38 143	57 619	69 804	49 124	6,2	22,2	10,9	185,3
33 010	39 216	58 733	70 569	49 860	6,2	22,4	10,9	185,7
28 923	32 808	45 968	55 229	40 369	4,0	16,6	11,1	180,1
29 794	33 422	46 415	55 536	40 882	4,1	16,7	11,1	180,2
34 897	39 348	51 012	57 929	45 748	3,0	23,7	10,4	171,7
34 898	39 354	51 090	58 048	45 786	3,1	23,7	10,4	171,7
34 247	38 489	49 654	55 767	44 430	1,3	26,3	9,8	169,8
28 350	32 381	39 799	44 032	36 340	4,6	9,6	11,1	175,0
28 313	32 081	43 111	47 466	37 645	2,4	27,6	10,2	171,4
28 091	32 165	36 602	39 292	34 416	9,0	12,6	12,0	174,0
40 671	44 699	54 743	59 600	50 154	2,4	28,6	10,5	176,2
27 777	31 087	39 886	46 630	36 346	10,8	14,2	10,7	174,4
27 408	30 708	39 163	45 000	35 552	11,6	12,7	10,4	174,1
28 697	32 170	39 940	45 242	36 589	11,2	14,5	10,8	174,5
27 488	30 562	39 023	45 892	35 804	9,2	15,5	10,7	174,1
27 429	31 021	39 992	46 161	36 172	10,2	13,8	10,8	176,1
25 369	28 446	33 402	35 780	31 459	7,5	10,3	10,0	178,3
24 390	27 613	36 780	42 606	32 924	8,6	16,0	10,7	174,9
30 592	36 447	58 656	72 002	50 052	13,2	23,4	10,9	174,2
25 635	28 438	37 022	42 279	33 492	12,2	11,5	10,8	174,3
26 098	29 611	40 287	49 391	36 307	9,5	15,6	11,3	173,8

Hrubý měsíční plat podle podskupin a kategorií zaměstnání CZ-ISCO

podskupina zaměstnání / kategorie zaměstnání CZ-ISCO	počet zaměstnanců	hrubý měsíční plat
	tis. osob	medián Kč/měs
33431 Odborní asistenti v administrativě	6,3	33 295
33432 Odborní pracovníci hospodářské správy	5,5	35 218
33433 Odborní pracovníci organizace a řízení	2,8	36 919
33436 Odborní pracovníci zahr. vztahů a služeb, vnitřních věcí státu a reg. rozvoje	2,9	35 296
33437 Odborní pracovníci v oblasti správy školství, kultury a zdravotnictví	1,6	34 581
3351 Pracovníci Celní správy ČR	3,7	46 422
3352 Pracovníci veřejné správy v oblasti daní	11,6	36 363
3353 Pracovníci veřejné správy v oblasti sociálních a jiných dávek	8,3	30 110
3354 Pracovníci veřejné správy vydávající různá povolení	1,6	34 655
3355 Policejní inspektoři, komisaři a radové Policie ČR	37,9	47 338
33551 Inspektoři Policie ČR	17,3	41 287
33552 Vrchní inspektoři Policie ČR	8,5	49 000
33553 Komisaři Policie ČR	6,6	51 786
33554 Vrchní komisaři Policie ČR	4,0	57 990
33555 Radové Policie ČR	1,6	70 933
3359 Pracovníci veřejné správy v oblasti státních regulací jinde neuvedení	1,7	33 991
3411 Odborní pracovníci v právní oblasti, bezpečnosti a v příbuzných oborech	1,3	36 126
3412 Odborní pracovníci v sociální oblasti	8,7	32 967
34121 Sociální pracovníci a ostatní odborní prac. v sociální oblasti ve veřejné správě	3,2	32 871
34123 Sociální pracovníci v oblasti péče o zdravotně postižené	1,6	32 841
34124 Sociální pracovníci v oblasti péče o seniory (kromě péče o zdravotně postižené)	1,2	32 748
3511 Technici provozu ICT, technici programátoři	1,2	34 991
3513 Technici počítačových sítí a systémů	1,0	37 174
4110 Všeobecní administrativní pracovníci	10,0	31 031
4120 Sekretáři (všeobecní)	2,1	31 186
4131 Pracovníci pro zpracování textů, písaři	1,7	26 740
41312 Písaři	1,7	26 665
4132 Pracovníci pro zadávání dat	0,3	28 508
4223 Operátoři telefonních panelů	0,2	22 648
4224 Recepční v hotelích a dalších ubytovacích zařízeních	0,2	25 680
4225 Pracovníci v informačních kancelářích	0,5	29 832
4226 Recepční (kromě recepčních v hotelích a dalších ubytovacích zařízeních)	0,3	24 083
4229 Pracovníci informačních služeb jinde neuvedení	0,2	30 214
4311 Úředníci v oblasti účetnictví	2,6	33 001
43111 Účetní všeobecní	1,8	33 031
43112 Účetní finanční a investiční	0,3	34 762
4312 Úředníci v oblasti statistiky, finančnictví a pojišťovnictví	0,9	28 305
43122 Úředníci v oblasti financí	0,2	36 838
4313 Mzdoví účetní	0,5	35 333
4321 Úředníci ve skladech	0,6	27 705
4323 Pracovníci v dopravě a přepravě	0,8	36 338
43233 Provozní technici v dopravě	0,3	36 435
4411 Knihovníci	4,0	28 923

Hrubý měsíční plat podle podskupin a kategorií zaměstnání CZ-ISCO

diferenciace hrubého měsíčního platu				hrubý měsíční plat				placená doba
1. decil	1. kvartil	3. kvartil	9. decil	průměr	z toho			
Kč/měs	Kč/měs	Kč/měs	Kč/měs		Kč/měs	odměny	příplatky	náhrady
					%	%	%	
25 982	29 307	38 024	44 075	34 469	9,9	15,3	11,0	174,1
27 516	30 863	41 947	51 574	37 538	9,2	16,5	11,2	173,1
29 176	32 783	42 705	51 298	38 940	9,0	16,0	12,1	174,1
24 946	29 320	46 007	56 628	38 471	7,5	16,0	12,6	172,5
26 424	30 077	39 530	45 573	35 660	13,0	12,9	10,5	174,3
34 966	40 896	50 985	56 285	46 274	6,4	15,3	15,2	164,6
30 006	33 065	41 098	47 507	37 770	6,1	19,7	12,0	174,1
24 505	27 155	33 125	40 731	31 371	7,4	9,8	10,1	175,5
28 119	30 909	38 632	42 867	35 220	8,0	15,1	11,4	174,1
35 389	41 109	54 245	62 765	48 576	2,9	20,1	13,9	168,1
30 853	36 376	46 100	51 681	41 701	2,2	19,5	14,2	168,5
41 563	44 994	53 340	58 479	49 687	2,4	19,1	14,0	167,6
44 224	47 783	56 289	61 462	52 475	2,8	20,2	13,8	168,0
48 099	52 678	64 170	71 764	59 134	4,0	20,9	13,6	167,9
56 761	63 248	84 161	98 036	75 046	7,4	25,5	13,1	167,1
26 713	30 490	42 936	56 233	37 911	8,8	15,6	10,7	176,5
27 471	31 500	41 535	51 032	37 733	9,5	15,0	10,8	175,4
25 985	29 162	37 301	41 865	33 636	7,1	15,1	11,1	172,8
26 437	29 092	37 019	41 110	33 397	7,5	13,4	10,9	176,3
26 212	29 145	35 948	40 064	33 153	6,8	19,3	11,6	167,9
25 469	28 646	37 812	43 227	33 753	6,9	15,4	10,8	170,6
26 360	29 677	41 377	49 257	36 725	7,8	19,0	10,4	174,3
28 805	32 966	42 858	49 556	38 557	9,7	17,4	10,5	175,3
23 396	26 912	36 804	44 420	32 847	9,8	13,5	10,7	174,3
23 508	27 114	35 873	41 185	31 976	10,9	14,2	10,9	174,3
22 071	24 147	29 089	31 414	26 827	13,3	7,8	10,2	174,3
22 009	24 104	28 964	31 104	26 636	13,4	7,4	10,2	174,3
21 886	25 169	33 925	41 506	30 416	8,6	13,8	11,1	175,0
17 601	19 693	25 004	28 594	22 980	6,1	17,3	10,1	173,3
19 743	22 873	29 607	36 033	27 087	6,0	22,6	9,9	172,8
22 615	25 519	33 691	38 143	30 035	8,6	15,6	10,5	174,3
19 124	21 127	27 403	30 698	24 711	5,6	17,3	10,1	172,9
23 027	26 006	35 019	39 970	31 145	10,8	14,2	11,0	175,2
26 412	29 462	37 590	43 251	34 224	9,9	13,4	10,5	173,8
26 577	29 582	37 247	42 426	34 008	9,9	12,8	10,4	173,9
28 136	31 075	40 723	47 810	36 799	9,8	16,2	10,4	173,4
22 433	25 203	33 942	43 452	31 028	7,2	11,8	10,9	174,1
26 982	31 015	45 195	58 505	39 628	8,4	16,4	11,6	174,3
28 325	30 957	39 782	45 417	36 436	11,4	14,6	10,9	173,4
21 640	24 088	30 861	34 946	27 959	8,1	13,2	10,9	174,7
28 793	32 172	41 620	46 493	37 331	7,9	21,4	10,5	175,4
28 951	32 332	41 351	45 371	37 298	8,5	19,9	10,5	174,7
22 900	25 574	32 675	37 816	29 944	7,7	10,4	10,7	174,3

Hrubý měsíční plat podle podskupin a kategorií zaměstnání CZ-ISCO

podskupina zaměstnání / kategorie zaměstnání CZ-ISCO	počet zaměstnanců	hrubý měsíční plat
	tis. osob	medián Kč/měs
4412 Pracovníci poštovního provozu (kromě úředníků na přepážkách)	0,3	27 104
4415 Pracovníci evidence dat a archivů	1,8	29 086
4416 Personální referenti	0,9	37 088
4419 Úředníci správy školství, kultury, zdravotnictví, vnitřních věcí státu a ostatní úředníci	9,9	35 240
44191 Úředníci vnitřních věcí státu a regionálního rozvoje	2,1	34 414
44192 Úředníci zahraničních vztahů a služeb	0,6	38 925
44193 Úředníci v oblasti správy školství, kultury a zdravotnictví	1,0	32 244
44194 Úředníci v oblasti správy průmyslu a dopravy	0,5	34 331
5120 Kuchaři (kromě šéfkuchařů), pomocní kuchaři	20,4	21 706
51201 Kuchaři (kromě šéfkuchařů)	15,7	22 252
51203 Pomocní kuchaři	4,6	19 936
5151 Vedoucí provozu stravovacích, ubytovacích a dalších zařízení	4,5	29 297
51511 Vedoucí provozu školních jídelen a menz	3,1	29 543
51512 Vedoucí provozu v ubytování, stravování, pohostinství (kr. školních jídelen, menz)	0,7	29 144
5153 Správci objektů	9,1	22 916
5164 Chovatelé a ošetřovatelé zvířat v zařízeních určených pro chov a příbuzní pracovníci	0,7	27 335
5230 Pokladníci a prodavači vstupenek a jízdenek	1,0	26 913
52302 Pokladníci v organizacích	0,6	28 656
5312 Asistenti pedagogů	10,8	26 406
53121 Asistenti učitelů	6,7	26 070
53122 Asistenti vychovatelů	4,1	27 144
5321 Ošetřovatelé a pracovníci v sociálních službách v oblasti pobytové péče	17,3	30 212
53211 Ošetřovatelé v oblasti pobytové péče	2,3	29 633
53212 Pracovníci přímé obslužné péče v oblasti pobytové péče	13,4	30 283
5322 Ošetřovatelé a prac. sociálních služeb v obl. ambulantních, terénních služeb, domácí péče	2,1	27 347
53222 Pracovníci přímé obslužné péče ambulantních, terénních služeb, pečovatelé dom. péče	1,4	27 309
5329 Pracovníci osobní péče ve zdravotní a sociální oblasti jinde neuvedení	12,0	29 547
53295 Sanitáři	8,8	27 616
53296 Řidiči vozidel zdravotnické záchranné služby	1,8	42 861
5411 Příslušníci HZS ČR a hasiči ostatních jednotek požární ochrany	8,5	46 358
54111 Příslušníci v jednotkách požární ochrany HZS ČR	6,3	45 946
54112 Příslušníci operačních středisek HZS ČR	0,6	47 888
5412 Policisté	7,1	41 505
54125 Strážníci	6,9	41 576
5413 Pracovníci vězeňské služby	6,8	41 274
5414 Pracovníci ostrahy a bezpečnostních agentur	2,7	22 071
54141 Vrátní	1,9	21 171
54142 Pracovníci ostrahy, strážní	0,7	25 682
6111 Pěstitelé zemědělských plodin	0,1	20 955
6113 Zahradníci a pěstitelé v zahradnických školkách	1,0	24 608
61131 Zahradníci pro pěstování zahradních rostlin	0,7	24 592
61132 Zahradníci krajináři	0,1	27 229
6121 Chovatelé hospodářských zvířat (kromě drůbeže)	0,1	27 507

Hrubý měsíční plat podle podskupin a kategorií zaměstnání CZ-ISCO

diferenciace hrubého měsíčního platu				hrubý měsíční plat				placená doba
1. decil	1. kvartil	3. kvartil	9. decil	průměr	z toho			
Kč/měs	Kč/měs	Kč/měs	Kč/měs		Kč/měs	odměny	příplatky	náhrady
					%	%	%	
20 908	23 817	31 344	38 162	28 049	11,4	12,6	10,4	174,1
22 910	25 354	32 930	37 947	30 010	9,1	11,2	11,0	174,2
27 950	31 801	43 328	50 208	38 835	12,6	16,9	10,7	174,3
27 051	30 891	40 506	47 716	36 807	10,0	15,1	11,3	174,3
27 031	30 713	39 017	44 544	35 471	9,8	15,3	11,3	174,4
29 539	33 200	48 203	59 648	42 040	5,2	15,5	11,0	174,3
23 770	27 409	37 272	42 612	33 138	12,0	11,9	10,4	174,6
27 898	31 040	38 315	41 355	34 673	9,6	13,8	12,1	174,1
18 143	19 672	24 366	27 610	22 464	10,8	7,5	10,0	174,5
18 711	20 207	24 909	28 224	23 021	10,7	7,7	10,0	174,5
17 117	18 307	22 041	24 622	20 543	10,9	6,8	10,0	174,4
19 326	24 501	33 305	37 633	29 191	11,8	12,5	9,9	174,5
19 064	24 546	33 243	37 084	29 032	13,9	10,3	9,7	174,3
22 104	25 931	33 444	38 567	29 948	6,5	17,8	10,9	174,8
17 995	19 723	26 732	31 018	23 840	11,5	8,9	9,7	174,7
21 622	24 125	31 423	35 343	28 342	6,1	21,7	9,9	175,9
21 168	23 656	30 871	34 934	27 665	8,5	14,2	10,5	174,2
22 727	25 025	31 925	35 535	28 938	8,4	13,4	10,7	174,4
22 024	24 324	29 052	32 191	26 890	8,9	5,2	16,5	174,4
21 809	24 136	28 237	30 903	26 340	9,5	2,0	16,9	174,6
22 552	24 718	30 484	33 636	27 798	8,0	10,2	15,8	174,1
24 467	27 284	33 202	36 219	30 385	5,2	20,2	11,1	167,3
23 827	26 665	33 343	36 862	30 157	2,8	20,9	10,9	170,4
24 532	27 358	33 139	36 005	30 375	5,6	20,3	11,1	166,6
22 880	24 905	29 946	33 236	27 769	6,2	13,5	10,8	174,0
22 708	24 711	30 058	33 039	27 628	6,3	13,0	10,7	174,5
22 068	24 965	35 450	42 061	30 835	2,9	22,4	10,6	174,0
21 429	23 918	32 394	36 642	28 443	2,9	21,1	10,5	174,3
37 079	39 781	45 727	49 085	43 035	1,4	28,0	10,7	176,3
37 084	41 024	52 819	59 281	47 483	6,3	24,4	11,8	165,3
37 416	40 957	52 186	58 014	46 821	5,8	26,1	11,4	164,8
37 444	41 995	54 851	62 167	49 251	7,0	16,3	13,2	164,5
30 683	35 883	47 342	53 613	41 849	5,5	33,0	10,1	171,0
31 140	36 101	47 343	53 674	42 091	5,5	33,1	10,1	171,0
31 924	36 130	47 208	54 232	42 686	2,5	17,4	14,1	170,7
16 862	19 111	25 730	30 534	23 099	6,1	19,8	9,8	173,4
16 611	18 502	23 988	27 204	21 741	5,9	18,2	9,8	173,2
18 277	21 524	29 942	35 088	26 296	6,7	23,2	9,7	174,2
16 934	18 407	22 993	24 528	21 056	9,9	4,9	10,3	175,8
19 114	21 615	28 342	32 544	25 556	9,8	13,8	10,4	176,8
19 940	21 929	27 858	32 508	25 764	10,6	12,7	10,3	176,3
20 091	23 193	32 321	40 516	28 797	9,1	18,2	10,2	182,8
22 600	25 157	30 619	34 321	28 111	10,1	17,9	9,3	187,2

Hrubý měsíční plat podle podskupin a kategorií zaměstnání CZ-ISCO

podskupina zaměstnání / kategorie zaměstnání CZ-ISCO	počet zaměstnanců	hrubý měsíční plat
	tis. osob	medián Kč/měs
61211 Chovatelé a ošetrovatelé koní	0,1	27 507
6210 Kvalifikovaní pracovníci v lesnictví a příbuzných oblastech	0,3	28 464
62101 Kvalifikovaní pracovníci pro pěstění a ošetřování lesa	0,1	26 908
62102 Kvalifikovaní pracovníci pro těžbu dřeva	0,1	31 397
7112 Zedníci, kamnáři, dlaždičiči a montéři suchých staveb	0,5	26 347
71121 Zedníci (kromě zedníků ohnivzdorného zdiva)	0,5	26 343
7115 Tesaři a stavební truhláři	0,1	26 717
71151 Tesaři	0,1	26 235
7119 Ostatní řemeslníci a kvalifikovaní pracovníci hlavní stavební výroby	0,9	26 741
71191 Stavební údržbáři budov a inženýrských děl	0,3	28 020
71194 Stavební montéři (kromě montérů suchých staveb)	0,4	25 520
71195 Kvalifikovaní stavební dělníci hlavní stavební výroby	0,2	27 513
7126 Instalatéři, potrubáři, stavební zámečníci a stavební klempíři	0,5	28 479
71261 Stavební instalatéři	0,2	28 706
71263 Instalatéři vodovodů	0,1	28 020
71264 Instalatéři ústředního topení	0,1	29 567
71266 Stavební zámečníci	0,0	26 825
7131 Malíři (včetně stavebních lakýrníků a natěračů), tapetáři	0,1	25 420
71311 Malíři interiérů	0,1	25 211
7222 Nástrojaři a příbuzní pracovníci	1,9	26 949
72221 Nástrojaři	0,0	29 044
72222 Zámečníci strojů	0,1	28 627
72223 Provozní zámečníci, údržbáři	1,7	26 826
7231 Mechanici a opraváři motorových vozidel	0,6	28 810
72311 Mechanici a opraváři osobních automobilů	0,3	26 971
72312 Mechanici a opraváři nákladních automobilů	0,3	30 564
7233 Mechanici a opraváři zemědělských, průmyslových a jiných strojů a zařízení	0,2	28 358
72334 Mechanici a opraváři zemědělských a lesnických strojů a zařízení	0,0	26 870
7311 Výrobci, mechanici a opraváři přesných přístrojů a zařízení	0,1	31 020
73112 Výrobci, mechanici a opraváři měřicích a regulačních zařízení (kromě elektro)	0,0	34 616
7317 Tradiční zpracovatelé dřeva, proutí a příbuzných materiálů	0,1	27 542
73172 Umělečtí truhláři a řezbáři	0,1	27 689
7319 Pracovníci v oblasti uměleckých a tradičních řemesel jinde neuvedení	0,1	28 584
73191 Pracovníci zhotovující umělecké výrobky z kovů	0,0	28 146
7323 Pracovníci konečné úpravy tisku a vazači knih	0,1	25 951
7411 Stavební a provozní elektrikáři	0,6	30 327
7412 Elektromechanici	0,5	28 660
74121 Elektromechanici elektrických zařízení (kromě zařízení v dopravních prostředcích)	0,1	28 755
74123 Provozní elektromechanici	0,3	28 274
7413 Montéři a opraváři elektrických vedení	0,0	31 920
7421 Mechanici a opraváři elektronických přístrojů	0,1	35 726
7522 Truhláři (kromě stavebních) a pracovníci v příbuzných oborech	0,2	26 882
7531 Krejčí, kožešníci a kloboučníci	0,3	25 235

Hrubý měsíční plat podle podskupin a kategorií zaměstnání CZ-ISCO

diferenciace hrubého měsíčního platu				hrubý měsíční plat				placená doba
1. decil	1. kvartil	3. kvartil	9. decil	průměr	z toho			
Kč/měs	Kč/měs	Kč/měs	Kč/měs		Kč/měs	odměny	příplatky	náhrady
					%	%	%	
22 581	25 468	30 619	34 321	28 231	10,8	17,1	9,6	187,3
19 754	24 369	33 201	37 052	28 631	7,2	18,6	10,7	176,6
17 885	23 351	30 494	35 354	26 985	7,7	16,6	11,1	175,8
22 673	27 072	35 938	39 871	31 565	5,8	23,9	10,5	178,7
21 636	23 832	28 731	31 362	26 627	7,3	14,5	10,4	175,6
21 636	23 846	28 720	31 362	26 624	7,3	14,4	10,4	175,6
21 391	24 724	29 820	34 684	27 491	6,9	15,7	10,6	176,3
19 466	24 282	29 223	34 684	26 924	5,9	14,5	10,7	176,5
21 547	23 886	30 128	34 358	27 484	8,2	15,7	9,9	177,5
21 722	24 741	31 786	35 609	28 273	8,7	16,1	10,3	175,5
21 215	23 049	28 547	32 785	26 501	8,9	15,2	9,6	178,5
22 369	24 841	31 293	36 056	28 479	6,4	16,6	9,8	178,4
23 473	25 733	31 448	35 943	29 407	7,3	17,7	9,9	177,8
24 349	26 161	30 842	34 277	28 946	6,5	17,5	10,1	176,7
22 391	25 160	32 038	36 555	29 314	8,3	17,2	9,8	178,2
24 681	26 508	34 457	41 133	31 289	8,7	18,5	10,0	179,9
22 465	23 566	30 961	33 979	27 225	7,3	16,7	10,1	178,2
20 490	22 675	27 279	30 520	25 334	4,4	13,1	10,1	176,7
20 174	22 338	27 595	30 520	25 222	4,3	13,1	10,0	177,1
21 121	23 775	30 438	34 362	27 446	7,6	15,9	10,3	175,5
22 294	26 540	30 420	31 767	28 396	5,2	15,3	11,6	173,5
22 563	25 434	31 279	35 357	28 804	7,4	16,1	11,1	176,9
21 063	23 656	30 370	34 366	27 338	7,7	15,9	10,2	175,5
24 204	26 648	31 878	35 258	29 494	7,4	16,7	10,6	175,1
22 208	25 156	28 577	31 826	27 256	4,4	13,7	10,0	175,3
26 547	28 680	33 061	35 597	31 045	9,3	19,7	10,8	174,5
22 900	25 368	31 790	38 593	29 657	8,3	18,1	9,9	176,5
21 740	23 337	28 819	30 365	26 312	7,5	15,2	10,5	173,8
25 942	29 033	37 139	43 416	33 304	4,9	23,4	10,1	181,9
28 617	29 995	41 146	48 421	36 307	4,0	26,6	9,6	186,0
23 731	25 185	30 290	32 016	27 932	6,5	9,9	9,8	176,5
23 947	25 255	30 290	32 428	28 046	6,7	9,9	9,9	176,4
23 535	26 127	31 008	34 341	28 564	6,5	12,0	9,9	175,2
23 535	25 759	31 847	34 360	28 682	7,3	11,0	10,1	175,3
20 248	23 552	30 600	32 832	26 928	9,4	10,2	11,1	175,8
25 040	27 467	34 508	39 633	31 570	6,4	21,4	9,9	179,1
23 825	25 942	31 793	35 836	29 473	6,4	16,5	10,0	177,0
25 174	26 727	31 641	35 424	29 840	6,9	15,7	10,5	176,3
23 601	25 559	32 380	35 955	29 351	6,2	16,9	9,7	177,3
25 811	28 020	37 127	39 494	32 506	8,4	21,9	9,1	178,8
27 616	30 863	42 019	44 020	35 877	5,2	22,2	8,9	188,7
22 547	24 758	29 556	33 842	27 664	9,4	13,9	10,6	175,9
20 672	23 085	27 026	29 237	25 173	5,8	7,1	10,3	174,8

Hrubý měsíční plat podle podskupin a kategorií zaměstnání CZ-ISCO

podskupina zaměstnání / kategorie zaměstnání CZ-ISCO	počet zaměstnanců	hrubý měsíční plat
	tis. osob	medián Kč/měs
75311 Krejčí	0,3	25 220
7533 Švadleny, šičky, vyšivači a pracovníci v příbuzných oborech	0,3	21 565
8157 Obsluha strojů v prádelnách a čistírnách	1,1	20 143
8182 Obsluha parních turbín, kotlů a příbuzných zařízení	0,7	27 628
81822 Obsluha kotlů na vytápění, ohřivačů a výměníků (kromě obsluhy kotlů lodí a lokomotiv)	0,6	27 285
8189 Obsluha stacionárních strojů a zařízení jinde neuvedená	0,5	28 488
81891 Obsluha zařízení ve vodárenství a vodohospodářství (včetně čistíren vody)	0,4	28 852
8322 Řidiči osobních a malých dodávkových automobilů, taxikáři	2,7	28 943
83221 Řidiči osobních a malých dodávkových automobilů (kr.taxi,zdrav.dopr.slужby)	2,1	27 977
83223 Řidiči zdravotnické dopravní služby	0,6	33 144
8331 Řidiči autobusů, trolejbusů a tramvají	0,3	39 723
83311 Řidiči autobusů v městské hromadné dopravě	0,2	40 948
83312 Řidiči autobusů v dálkové přepravě osob	0,1	32 612
8332 Řidiči nákladních automobilů, tahačů a speciálních vozidel	4,5	32 698
83321 Řidiči nákladních automobilů (kromě tahačů)	3,3	33 307
83323 Řidiči popelářských vozů	0,1	29 715
83324 Řidiči silničních úklidových vozidel	0,3	27 219
8341 Řidiči a obsluha zemědělských a lesnických strojů	0,6	26 797
83411 Řidiči a obsluha zemědělských strojů	0,5	26 898
8342 Obsluha železničních, zemních a příbuzných strojů a zařízení	0,1	29 277
83422 Obsluha zemních a příbuzných strojů	0,1	29 489
8344 Obsluha vysokozdvížných a jiných vozíků a skladníci	0,5	24 820
83443 Skladníci, obsluha manipulačních vozíků	0,5	24 823
9112 Uklízeči a pomocníci v hotelích, administrativních, průmyslových a jiných objektech	23,9	18 091
91121 Uklízeči a pomocníci v administrativních objektech	3,7	18 006
91122 Uklízeči a pomocníci ve zdravotnických a sociálních zařízeních	4,1	19 348
91123 Uklízeči a pomocníci v ubytovacích a vzdělávacích zařízeních	13,9	17 769
91127 Uklízeči prodejních prostor	0,5	18 765
9121 Pracovníci pro ruční praní a žehlení	0,5	19 663
9312 Figuranti, dělníci výkopových prací a dělníci v oblasti výstavby inženýrských děl	0,2	24 596
9333 Pomocní manipulační pracovníci (kromě výroby)	1,0	22 011
93331 Pomocní skladníci	0,3	23 026
93333 Pomocní pracovníci obchodního provozu	0,3	21 985
9412 Pomocníci v kuchyni	1,2	19 550
9613 Uklízeči veřejných prostranství, čistíči kanalizací a příbuzní pracovníci	8,6	18 035
96131 Uklízeči veřejných prostranství	7,2	17 336
9622 Pomocní pracovníci údržby budov a souvisejících prostor	1,2	23 072

Hrubý měsíční plat podle podskupin a kategorií zaměstnání CZ-ISCO

diferenciace hrubého měsíčního platu				hrubý měsíční plat				placená doba
1. decil	1. kvartil	3. kvartil	9. decil	průměr	z toho			
Kč/měs	Kč/měs	Kč/měs	Kč/měs		Kč/měs	odměny	příplatky	náhrady
					%	%	%	
20 650	23 054	27 029	29 237	25 172	5,8	7,0	10,2	174,8
18 436	19 511	24 515	27 156	22 356	6,9	11,3	10,4	175,9
17 573	18 814	22 119	24 138	20 678	7,8	13,4	10,6	174,5
20 732	23 873	32 560	37 729	28 474	4,4	22,3	9,7	176,5
20 524	23 710	31 642	36 291	27 988	4,4	21,4	9,7	175,8
21 973	25 327	32 054	35 420	28 822	5,5	21,2	9,7	176,9
22 031	25 500	31 985	35 083	28 842	5,5	21,1	9,8	177,1
22 304	24 961	35 732	41 973	30 820	7,3	19,7	9,8	182,3
21 880	24 469	34 215	41 651	30 060	8,6	18,9	10,0	181,8
25 712	28 716	38 296	42 441	33 658	3,2	22,2	9,2	184,0
28 318	34 362	43 127	45 784	38 537	13,8	14,3	9,9	194,5
31 639	37 183	43 757	46 690	40 067	15,7	13,3	9,8	196,7
27 199	29 106	38 571	40 967	33 793	7,0	18,1	10,3	187,8
25 570	29 337	35 320	37 661	32 217	8,3	24,6	10,3	176,0
26 739	30 468	35 876	38 129	33 009	8,2	26,0	10,3	175,7
22 835	26 158	32 030	33 867	29 058	6,4	17,0	10,4	177,2
22 252	24 424	30 850	35 459	27 978	7,6	19,1	10,2	178,0
21 240	23 965	30 361	33 749	27 257	8,3	17,0	9,9	177,4
21 147	24 028	30 477	34 103	27 324	8,3	16,9	9,9	177,6
22 905	25 315	32 858	35 884	29 912	7,5	19,9	9,8	177,8
22 905	25 315	32 858	35 884	29 729	7,5	19,8	9,9	177,9
20 229	22 291	27 194	29 334	25 016	6,6	14,1	11,1	175,9
20 271	22 348	27 220	29 307	25 038	6,6	14,1	11,1	175,9
15 827	16 799	19 828	22 168	18 721	9,8	7,2	10,0	174,5
15 720	16 688	19 817	22 016	18 671	7,6	8,5	10,3	174,0
16 246	17 699	21 705	24 608	20 103	6,3	14,3	10,5	175,0
15 857	16 701	19 189	20 804	18 158	11,9	3,8	9,7	174,5
14 808	16 510	21 217	24 387	19 418	8,0	11,3	10,3	174,7
16 803	17 945	21 928	24 004	20 250	8,7	11,3	10,5	173,9
13 500	17 626	28 534	33 459	23 637	6,3	17,1	10,8	175,0
17 155	19 569	25 224	28 602	22 626	6,1	14,6	10,0	177,2
18 874	20 912	25 466	29 047	23 496	6,9	12,3	10,2	176,2
17 856	19 765	25 582	28 508	22 751	5,0	17,3	9,8	179,1
16 851	17 948	21 763	24 895	20 351	9,8	7,9	10,0	175,9
13 561	14 565	23 269	27 760	19 560	6,0	11,2	10,1	175,1
13 519	14 335	22 576	27 190	19 058	5,9	10,6	10,1	174,9
15 880	19 425	27 127	30 827	23 630	7,5	13,2	10,0	175,6

Základní informace o měsíční odpracované a neodpracované době

Průměrná měsíční odpracovaná doba 140,5 hod/měs

z toho přesčas 1,8 hod/měs

Diferenciace

1. decil - 10 % měsíčních odpracovaných dob menších než 124,3 hod/měs

1. kvartil - 25 % měsíčních odpracovaných dob menších než 134,1 hod/měs

Medián - 50 % měsíčních odpracovaných dob menších než 143,7 hod/měs

3. kvartil - 25 % měsíčních odpracovaných dob větších než 150,0 hod/měs

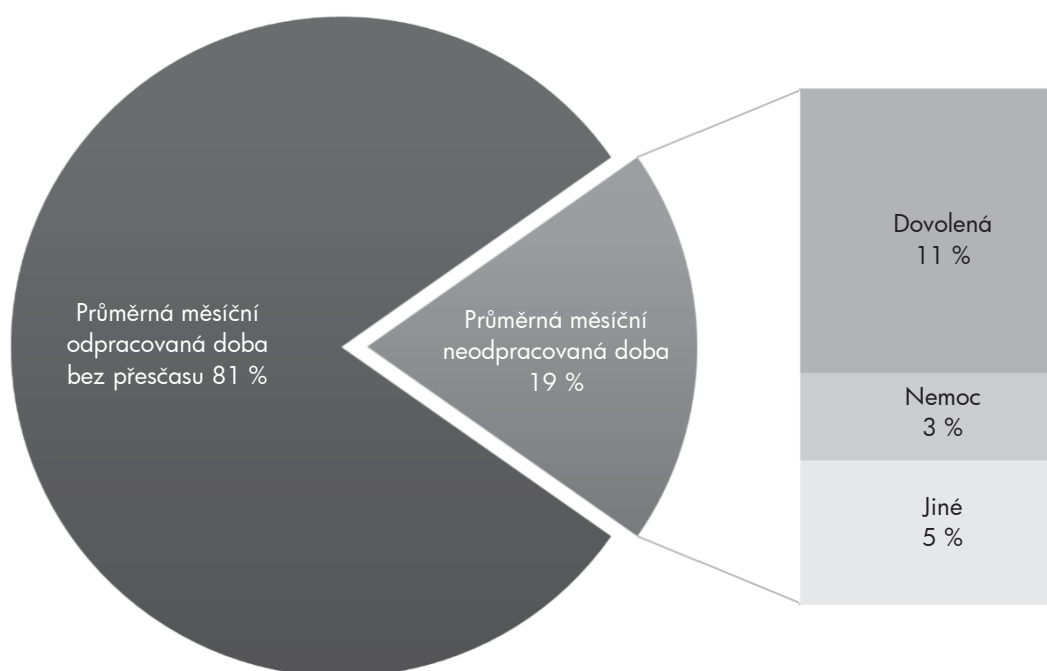
9. decil - 10 % měsíčních odpracovaných dob větších než 154,3 hod/měs

Průměrná měsíční neodpracovaná doba 33,5 hod/měs

z toho dovolená 18,5 hod/měs

z toho nemoc 5,7 hod/měs

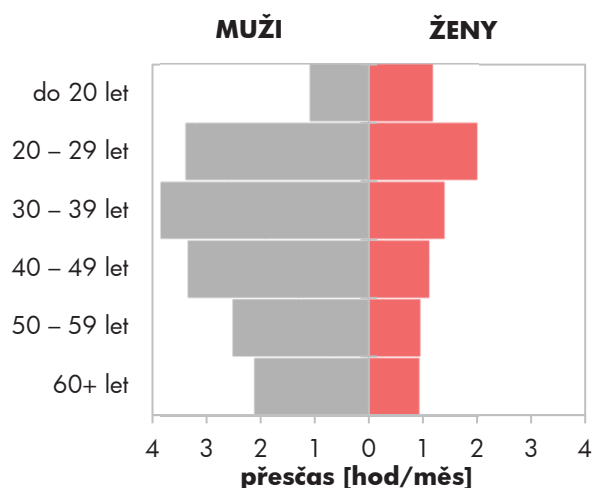
Struktura fondu pracovní doby



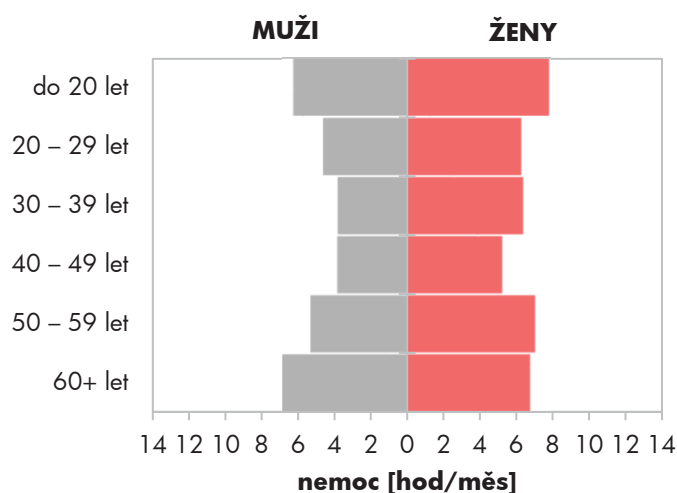
Měsíční odpracovaná a neodpracovaná doba podle pohlaví a věku

pohlaví/ věková skupina	počet zaměst. tis. osob	odpracovaná doba		neodpracovaná doba		
		celkem hod/měs	z toho přesčas hod/měs	celkem hod/měs	z toho	
					dovolená hod/měs	nemoc hod/měs
CELKEM - platová sféra ČR	672,8	140,5	1,8	33,5	18,5	5,7
do 20 let	0,5	146,8	1,1	27,0	11,9	7,1
20 – 29 let	61,7	141,5	2,5	33,1	18,5	5,6
30 – 39 let	122,1	139,9	2,4	34,5	18,7	5,3
40 – 49 let	213,8	141,0	1,8	32,7	18,5	4,8
50 – 59 let	200,8	140,0	1,4	33,9	18,6	6,5
60 a více let	73,8	140,6	1,4	33,9	18,3	6,7
MUŽI	226,4	143,0	3,1	31,0	17,9	4,6
do 20 let	0,2	148,3	1,1	26,7	11,6	6,2
20 – 29 let	24,2	143,7	3,4	30,5	17,7	4,6
30 – 39 let	51,8	143,1	3,8	31,0	18,2	3,8
40 – 49 let	66,8	143,2	3,3	30,3	18,0	3,8
50 – 59 let	54,2	142,8	2,5	31,2	17,7	5,3
60 a více let	29,3	142,1	2,1	32,8	17,6	6,8
ŽENY	446,3	139,3	1,2	34,8	18,8	6,2
do 20 let	0,3	145,6	1,2	27,3	12,2	7,8
20 – 29 let	37,5	140,0	2,0	34,7	18,9	6,2
30 – 39 let	70,4	137,6	1,4	37,0	19,0	6,3
40 – 49 let	147,1	140,1	1,1	33,8	18,6	5,2
50 – 59 let	146,7	139,0	0,9	34,9	18,9	7,0
60 a více let	44,4	139,5	0,9	34,5	18,8	6,7

Přesčas podle pohlaví a věku



Nemoc podle pohlaví a věku



Měsíční odpracovaná a neodpracovaná doba podle vzdělání

stupeň dosaženého vzdělání (KKOV)	počet zaměst. tis. osob	odpracovaná doba		neodpracovaná doba		
		celkem hod/měs	z toho přesčas hod/měs	celkem hod/měs	z toho	
					dovolená hod/měs	nemoc hod/měs
Základní a nedokončené A-C	20,0	140,9	2,0	33,4	15,1	11,0
Střední bez maturity D,E,H,J	97,3	141,6	1,9	32,6	15,8	9,0
Střední s maturitou K-M	254,8	141,0	1,8	32,4	18,0	5,8
Vyšší odborné a bakalářské N,P,R	76,5	140,6	2,3	32,8	18,4	4,9
Vysokoškolské T,V	205,0	139,4	1,6	35,7	20,7	3,7
Neuveдено	19,3	139,4	1,2	33,8	18,7	5,5
CELKEM - platová sféra ČR	672,8	140,5	1,8	33,5	18,5	5,7

Měsíční odpracovaná a neodpracovaná doba podle krajů

kraj NUTS3	počet zaměst. tis. osob	odpracovaná doba		neodpracovaná doba		
		celkem hod/měs	z toho přesčas hod/měs	celkem hod/měs	z toho	
					dovolená hod/měs	nemoc hod/měs
CZ010 Hlavní město Praha	131,8	143,2	3,2	32,3	17,8	5,1
CZ020 Středočeský	58,4	139,6	1,3	34,5	19,5	5,5
CZ031 Jihočeský	37,0	138,8	1,0	35,0	19,3	5,7
CZ032 Plzeňský	35,1	140,8	2,5	33,6	18,9	5,9
CZ041 Karlovarský	15,7	139,4	1,6	34,2	19,5	5,4
CZ042 Ústecký	48,3	139,3	1,0	34,0	19,1	5,8
CZ051 Liberecký	22,7	139,8	1,1	33,7	19,2	5,4
CZ052 Královéhradecký	34,9	139,3	2,0	34,9	18,9	5,6
CZ053 Pardubický	28,8	139,2	0,6	34,5	19,0	5,6
CZ063 Vysočina	32,4	140,5	1,7	33,2	18,2	5,6
CZ064 Jihomoravský	81,3	140,6	1,7	32,8	17,9	5,8
CZ071 Olomoucký	42,2	140,6	1,3	32,9	18,3	5,8
CZ072 Zlínský	29,8	138,8	0,8	34,1	18,0	5,8
CZ080 Moravskoslezský	74,4	139,6	1,8	34,0	18,5	6,5
CELKEM - platová sféra ČR	672,8	140,5	1,8	33,5	18,5	5,7

Měsíční odpracovaná a neodpracovaná doba podle státního občanství

státní občanství		počet zaměst. tis. osob	odpracovaná doba		neodpracovaná doba		
			celkem	z toho přesčas	celkem	z toho	
		hod/měs	hod/měs	hod/měs	dovolená hod/měs	nemoc hod/měs	
CZ	Česká republika	665,4	140,4	1,7	33,6	18,5	5,7
SK	Slovensko	4,9	150,2	9,2	31,0	17,6	5,0
UA	Ukrajina	1,2	149,1	6,9	28,6	16,9	4,6
PL	Polsko	0,2	141,7	2,3	33,5	18,8	6,3
RU	Ruská federace	0,2	144,9	5,2	33,3	18,8	5,4
BG	Bulharsko	0,1	148,4	6,4	31,3	17,7	6,1
	Ostatní	0,8	145,4	3,0	31,3	19,0	3,2
CELKEM - platová sféra ČR		672,8	140,5	1,8	33,5	18,5	5,7

Měsíční odpracovaná a neodpracovaná doba podle sekcí ekonomických činností CZ-NACE

sekce CZ-NACE		počet zaměst. tis. osob	odpracovaná doba		neodpracovaná doba		
			celkem	z toho přesčas	celkem	z toho	
		hod/měs	hod/měs	hod/měs	dovolená hod/měs	nemoc hod/měs	
A	Zemědělství, lesnictví a rybníkářství	0,7	147,2	6,9	33,7	15,5	10,2
B	Těžba a dobývání						
C	Zpracovatelský průmysl						
D	Výroba a rozvod elektřiny, plynu, tepla						
E	Zásobování vodou, činnosti s odpady	3,8	146,4	3,6	30,7	14,5	8,9
F	Stavebnictví						
G	Obchod, opravy motorových vozidel						
H	Doprava a skladování	7,3	143,0	2,6	31,5	16,3	7,5
I	Ubytování, stravování a pohostinství	3,4	143,0	1,2	32,0	16,7	8,4
J	Informační a komunikační činnosti	0,2	149,3	0,7	24,8	14,8	2,7
K	Peněžnictví a pojišťovnictví						
L	Činnosti v oblasti nemovitostí	1,1	148,3	1,0	26,8	11,3	4,8
M	Profesní, vědecké a technické činnosti	3,5	145,0	1,2	32,3	16,7	3,2
N	Administrativní a podpůrné činnosti	0,5	149,6	4,3	29,2	16,3	6,6
O	Veřejná správa, obrana, sociální zabezp.	284,4	141,6	1,4	31,7	16,5	5,6
P	Vzdělávání	203,1	135,2	0,2	39,2	23,4	4,8
Q	Zdravotní a sociální péče	139,4	144,2	5,0	30,5	16,4	7,1
R	Kulturní, zábavní a rekreační činnosti	24,8	147,3	1,0	27,3	15,5	4,6
S	Ostatní činnosti	0,7	149,9	1,8	29,3	18,3	7,4
CELKEM - platová sféra ČR		672,8	140,5	1,8	33,5	18,5	5,7

Měsíční odpracovaná a neodpracovaná doba podle hlavních tříd a tříd zaměstnání CZ-ISCO

hlavní třída / třída zaměstnání CZ-ISCO		počet zaměst.	odpracovaná doba		neodpracovaná doba		
			celkem	z toho přesčas	celkem	z toho	
						dovolená	nemoc
tis. osob	hod/měs	hod/měs	hod/měs	hod/měs	hod/měs		
D	Manuální pracovníci	137,2	142,1	2,1	31,5	15,6	8,9
T	Nemanuální pracovníci	535,6	140,1	1,7	34,1	19,3	4,9
manuální pracovníci - zaměstnanci s převážně manuálním charakterem práce (hlavní třída CZ-ISCO 6-9, vybraná zaměstnání hl. třídy 5)							
nemanuální pracovníci - zaměstnanci s převážně nemanuálním charakterem práce (hlavní třída CZ-ISCO 1-4, vybraná zaměstnání hl. třídy 5)							
0	Zaměstnanci v ozbrojených silách	25,1	139,5	0,6	38,0	17,9	5,2
01	Generálové a důstojníci v ozbrojených silách	6,6	140,6	0,5	36,0	17,9	2,8
02	Poddůstojníci v ozbrojených silách	8,8	138,0	0,5	40,4	18,0	7,9
03	Ostatní zaměstnanci v ozbrojených silách	9,8	140,2	0,6	37,3	17,8	4,4
1	Řídící pracovníci	30,8	141,9	0,7	32,2	20,6	2,4
11	Nejvyšší státní úředníci, nejvyšší představitelé společností	3,5	145,8	0,1	28,3	16,2	2,5
12	Řídící prac.správy podniku, obchod., admin. a pod. činností	5,6	145,6	0,3	29,1	16,0	3,5
13	Řídící pracovníci výroby, IT, vzdělávání a příbuzných oborů	20,4	139,7	0,8	34,1	22,8	2,1
14	Řídící prac.ubyt.,strav.služeb,obchodu,ost.řídící pracovníci	1,1	149,0	0,7	25,5	15,7	2,7
2	Specialisté	214,5	138,0	1,6	37,5	22,3	4,2
21	Specialisté v oblasti vědy a techniky	10,3	143,8	0,7	31,4	16,3	4,1
22	Specialisté v oblasti zdravotnictví	28,4	152,6	10,7	29,0	17,1	4,5
23	Specialisté v oblasti výchovy a vzdělávání	131,2	132,4	0,2	42,0	25,9	4,1
24	Specialisté v obchodní sféře a veřejné správě	23,2	143,5	0,3	31,5	16,0	4,6
25	Specialisté v oblasti ICT	3,8	145,4	0,8	29,5	16,0	3,9
26	Specialisté obl. právní, sociální, kulturní a příbuz.oblastí	17,5	143,8	0,2	30,4	16,7	4,5
3	Techničtí a odborní pracovníci	188,1	142,1	2,3	30,5	16,7	5,5
31	Techničtí a odborní pracovníci v oblasti vědy a techniky	12,4	143,7	1,1	30,7	16,0	6,0
32	Odborní pracovníci v oblasti zdravotnictví	33,6	143,8	5,8	29,6	16,7	6,4
33	Odborní pracovníci v obchodní sféře a veřejné správě	125,2	141,4	1,7	30,7	16,8	5,1
34	Odborní pracovníci v obl.práva,kultury,sportu,příbuz.oborech	13,4	142,1	0,5	31,4	16,1	6,3
35	Technici v oblasti ICT	3,5	146,4	1,2	28,2	16,1	3,7
4	Úředníci	39,9	143,5	0,5	30,7	15,3	5,7
41	Všeobecní admin.pracovníci,sekretáři,pracovníci zadávání dat	14,7	143,1	0,4	31,3	16,0	6,1
42	Pracovníci informačních služeb,na přepážkách,v příb.oborech	2,0	144,0	1,9	29,8	15,3	6,6
43	Úředníci pro zpracování číselných údajů a v logistice	5,6	145,0	0,6	29,2	15,5	5,0
44	Ostatní úředníci	17,6	143,4	0,3	30,9	14,7	5,3

**Měsíční odpracovaná a neodpracovaná doba
podle hlavních tříd a tříd zaměstnání CZ-ISCO**

hlavní třída / třída zaměstnání CZ-ISCO		počet zaměst. tis. osob	odpracovaná doba		neodpracovaná doba		
			celkem hod/měs	z toho přesčas hod/měs	celkem hod/měs	z toho	
						dovolená hod/měs	nemoc hod/měs
5	Pracovníci ve službách a prodeji	111,9	139,7	2,2	32,2	16,9	7,8
51	Pracovníci v oblasti osobních služeb	38,4	142,8	0,7	31,8	15,8	8,2
52	Pracovníci v oblasti prodeje	1,5	145,7	1,4	28,8	15,3	5,7
53	Pracovníci osob.péče ve vzdělávání,zdravotnictví,příbuz.obl.	45,4	136,7	2,4	34,5	17,8	8,7
54	Pracovníci v oblasti ochrany a ostrahy	26,5	140,3	4,1	29,0	17,1	5,8
6	Kvalifikovaní pracovníci v zemědělství,lesnictví a rybářství	1,7	143,9	3,3	33,6	15,8	10,1
61	Kvalifikovaní pracovníci v zemědělství	1,4	144,2	3,5	33,5	15,8	10,1
62	Kvalifikovaní pracovníci v lesnictví, rybářství a myslivosti	0,3	142,4	2,1	34,0	15,8	9,8
7	Řemeslníci a opraváři	8,0	145,6	3,1	30,8	15,5	7,8
71	Řemeslníci,kvalif.pracovníci na stavbách(kromě elektrikářů)	2,4	145,9	3,4	31,0	15,2	8,3
72	Kovodělníci,strojírenští dělníci,pracovníci v příb.oborech	3,0	144,8	2,2	30,7	15,4	7,4
73	Pracovníci v obl.uměleckých a tradičních řemesel, polygrafie	0,3	147,3	3,0	29,8	15,7	6,4
74	Pracovníci v oboru elektroniky a elektrotechniky	1,2	148,1	5,8	30,5	15,6	7,4
75	Zpracovatelé potravin,dřeva,textilu,pracovníci příbuz.oborů	1,1	144,1	2,1	31,7	15,8	8,5
8	Obsluha strojů a zařízení, montéři	11,7	146,6	5,6	31,0	15,4	8,2
81	Obsluha stacionárních strojů a zařízení	2,4	144,9	3,2	30,6	14,3	8,5
83	Řidiči a obsluha pojízdných zařízení	9,3	147,1	6,2	31,2	15,7	8,1
9	Pomocní a nekvalifikovaní pracovníci	41,2	142,1	1,0	32,6	15,0	9,8
91	Uklízeči a pomocníci	26,0	141,6	0,6	32,9	15,5	9,5
92	Pomocní pracovníci v zemědělství, lesnictví a rybářství	0,3	149,3	2,9	29,5	15,5	8,5
93	Pomocní pracovníci těžby,staveb.,výroby,dopravy a příb.ob.	1,5	142,6	2,9	33,8	15,3	11,5
94	Pomocní pracovníci při přípravě jídla	1,3	140,2	1,7	35,5	15,5	10,8
96	Pracovníci s odpady a ostatní pomocní pracovníci	12,0	143,3	1,5	31,7	13,9	10,2
CELKEM - platová sféra ČR		672,8	140,5	1,8	33,5	18,5	5,7

**Měsíční odpracovaná a neodpracovaná doba
podle podskupin a kategorií zaměstnání CZ-ISCO**

podskupina zaměstnání / kategorie zaměstnání CZ-ISCO	počet zaměst. tis. osob	odpracovaná doba		neodpracovaná doba		
		celkem hod/měs	z toho přesčas hod/měs	celkem hod/měs	z toho	
					dovolená hod/měs	nemoc hod/měs
0110 Generálové a důstojníci v ozbrojených silách	6,6	140,6	0,5	36,0	17,9	2,8
01102 Vyšší důstojníci v ozbrojených silách	2,4	139,6	0,3	36,2	17,8	2,3
01103 Nižší důstojníci v ozbrojených silách	4,2	141,2	0,6	36,0	17,9	3,1
0210 Poddůstojníci v ozbrojených silách	8,8	138,0	0,5	40,4	18,0	7,9
0310 Ostatní zaměstnanci v ozbrojených silách	9,8	140,2	0,6	37,3	17,8	4,4
03101 Praporčíci v ozbrojených silách	8,1	140,3	0,7	37,0	17,9	3,8
1112 Nejvyšší státní úředníci	2,3	145,6	0,1	28,8	15,9	2,7
11123 Nejvyšší státní úředníci ústředních státních orgánů	0,2	146,8	0,4	28,4	16,3	1,3
11125 Nejvyšší státní úředníci veřejné správy(kr.ústř.stát.orgánů)	1,6	145,1	0,1	29,3	15,7	3,2
1120 Nejvyšší představitelé společností (kromě zájm. a příb.org.)	1,0	146,1	0,2	27,5	17,0	2,1
11201 Nejvyšší představitelé velkých společností a institucí	0,4	145,6	0,3	28,4	17,5	2,0
11202 Nejvyšší představitelé středních společností a institucí	0,4	145,3	0,1	27,7	16,5	2,8
11203 Nejvyšší představitelé malých společností a institucí	0,2	149,0	0,2	25,0	16,6	0,9
1211 Řídící pracovníci v oblasti financí (kr.fin.,pojišť.služeb)	1,5	145,8	0,4	28,1	15,9	3,3
12111 Ekonomičtí a finanční náměstci (ředitelé)	0,3	147,1	0,1	27,1	15,4	3,3
12112 Řídící pracovníci ekonomiky, financí (kr.fin.,pojišť.služeb)	0,9	145,3	0,6	28,3	16,1	3,5
12113 Řídící pracovníci v oblasti účetnictví a kontrolingu	0,2	146,1	0,0	28,1	15,2	2,2
1212 Řídící pracovníci v oblasti lidských zdrojů	0,7	146,0	0,2	30,3	16,2	3,9
12122 Řídící pracovníci v oblasti personální	0,2	145,8	0,3	28,4	15,9	2,3
12123 Řídící pracovníci v oblasti zaměstnanosti	0,4	145,7	0,0	32,3	16,7	5,1
1219 Ostatní řídicí pracovníci správy podniku a pod. činnosti	2,5	145,0	0,3	29,7	16,1	3,8
12192 Řídící pracovníci hospodaření s majetkem státu a organizací	0,7	145,4	0,3	29,2	16,2	3,5
12196 Řídící prac.zahr.vztahů a služeb, vnitř.věcí státu a reg.rozvoje	0,4	144,5	0,5	30,5	16,1	3,8
1221 Řídící pracovníci v obchodu, marketingu a v příb. oblastech	0,2	147,7	0,7	26,9	16,4	2,3
1223 Řídící pracovníci v oblasti výzkumu a vývoje	0,3	145,2	0,1	30,4	16,5	3,0
1311 Řídící pracovníci v zemědělství, lesnictví a příb. oborech	0,6	146,0	0,6	28,7	16,4	3,0
13112 Řídící pracovníci v zemědělství a zahradnictví	0,2	144,5	0,6	30,1	17,0	3,7
13115 Řídící pracovníci v oblasti životního prostředí	0,4	145,5	0,1	28,8	16,2	3,0
1323 Řídící pracovníci ve stavebnictví a zeměměřičtví	0,2	146,0	0,2	27,8	15,2	3,5
1324 Řídící pracovníci v dopravě, logistice a příbuzných oborech	0,3	147,6	0,9	26,8	15,7	2,5
13243 Řídící pracovníci v oblasti dopravy	0,2	147,5	0,9	26,7	15,8	2,7
1330 Řídící pracovníci v oblasti ICT	0,4	147,0	0,7	28,0	15,8	2,7
13302 Řídící pracovníci v oblasti inf. technolog. a činnosti	0,3	147,5	0,8	27,6	15,5	3,0
1341 Řídící pracovníci v oblasti péče o děti	3,8	137,2	0,1	36,9	26,3	2,3
13411 Řídící prac.předškol.výchovy (kr.žáků se spec.vzděl.potřeb.)	2,7	136,8	0,1	37,3	26,2	2,6
13413 Řídící pracovníci v oblasti mimoškolní výchovy	0,3	139,6	0,5	34,8	26,4	1,0
1342 Řídící pracovníci v oblasti zdravotnictví	1,3	151,8	6,1	28,1	17,3	2,6
13422 Primáři v oblasti zdravotnictví	0,4	159,9	13,2	27,2	17,6	2,3
13424 Vrchní sestry v oblasti zdravotnictví	0,5	146,7	2,2	29,3	17,4	3,7
1343 Řídící pracovníci v oblasti péče o seniory	0,5	145,7	0,4	28,4	14,5	4,7
13431 Náměstci v oblasti péče o seniory	0,2	145,4	0,5	31,0	16,2	5,6
1344 Řídící pracovníci v sociální oblasti (kromě péče o seniory)	0,9	144,9	0,1	30,1	17,3	4,1
13441 Řídící pracovníci důchod., nemoc., sociálních a jiných dávek	0,6	145,6	0,1	30,3	16,5	5,0

**Měsíční odpracovaná a neodpracovaná doba
podle podskupin a kategorií zaměstnání CZ-ISCO**

podskupina zaměstnání / kategorie zaměstnání CZ-ISCO	počet zaměst. tis. osob	odpracovaná doba		neodpracovaná doba		
		celkem hod/měs	z toho přesčas hod/měs	celkem hod/měs	z toho	
					dovolená hod/měs	nemoc hod/měs
13442 Řídící pracovníci pobytových soc. služeb (kr.péče o seniory)	0,3	142,9	0,1	30,5	19,7	2,4
1345 Řídící pracovníci v oblasti vzdělávání	9,3	136,9	0,2	37,3	26,0	1,3
13451 Řídící pracovníci na ZŠ	5,7	136,8	0,2	37,4	26,3	1,3
13452 Řídící pracovníci na SŠ	1,9	136,4	0,2	37,9	26,3	1,5
13455 Řídící pracovníci na VŠ	0,3	145,5	0,1	28,1	17,6	2,5
1349 Řídící pracovníci knihoven, muzeí, práva a bezpečnosti apod.	2,9	140,2	2,0	28,9	17,7	2,5
13491 Řídící pracovníci knihoven, muzeí a v příbuzných oblastech	0,3	149,3	0,2	24,0	14,4	2,6
13492 Řídící pracovníci obrany, bezpečnosti státu, požární ochrany	1,9	140,0	3,0	28,9	18,0	2,6
13494 Řídící pracovníci v právní oblasti	0,2	140,6	0,1	30,7	17,6	2,2
1412 Řídící pracovníci v oblasti stravovacích služeb	0,3	147,0	0,5	27,5	16,0	3,9
14125 Řídící pracovníci ve školních jídelnách	0,2	147,1	0,1	27,2	16,1	3,8
1431 Řídící pracovníci kultury, vydavatelství, sportu, zábavy	0,4	151,1	0,8	23,3	15,3	1,6
1439 Řídící pracovníci CK, nemovitostí, osob., oprav. aj. služeb	0,3	148,2	0,9	26,7	15,5	3,1
2131 Biologové, botanici, zoologové a příbuzní specialisté	1,1	147,2	3,3	30,1	17,7	2,8
2132 Specialisté v zemědělství, lesnictví, rybářství a vod.hosp.	1,7	143,9	0,1	30,1	16,6	3,8
2133 Specialisté ochrany životního prostředí (kr.přům.ekologie)	1,8	143,1	0,1	31,2	15,7	4,2
2141 Specialisté v oblasti průmysl.inženýrství a příbuz.oblastech	1,2	143,0	0,2	32,0	15,7	4,5
2211 Praktičtí lékaři	1,3	161,5	18,1	29,2	16,9	3,7
22111 Praktičtí lékaři pro dospělé	1,1	160,6	18,5	30,1	16,9	3,8
2212 Lékaři specialisté	9,8	164,4	19,1	28,4	17,5	2,9
22121 Lékaři v interních oborech	1,7	162,2	16,8	28,4	17,7	2,9
22122 Lékaři v chirurgických oborech	1,1	170,3	23,8	27,1	17,1	2,2
22128 Lékaři bez atestace (kromě oborů praktického lékařství)	2,1	167,7	21,4	28,4	16,7	2,8
2221 Všeobecné sestry se specializací	12,6	145,9	6,7	28,5	16,9	5,4
22211 Staniční sestry (kromě sester v oblasti porodní asistence)	2,6	149,4	5,4	28,1	17,3	4,2
22212 Sestry pro intenzivní péči (vč. pediatrie a neonatologie)	2,9	146,1	9,2	28,8	16,7	5,9
22214 Sestry pro pediatrii	1,9	142,3	4,0	27,5	16,2	5,9
2320 Učitelé odb.předmětů, prakt.vyučování, odb.výcviku, lektori	11,9	132,2	0,2	42,5	26,1	3,6
23201 Učitelé odborných předmětů (kr. žáků se spec.vzděl.potřeb.)	6,7	132,1	0,2	42,6	26,2	3,1
23203 Učitelé odborného výcviku (kr. žáků se spec.vzděl.potřeb.)	4,2	131,9	0,2	42,9	26,2	4,5
2330 Učitelé SŠ (kr.odborných předmětů), konzervatořích, 2.st.ZŠ	41,3	131,7	0,2	42,8	26,2	3,3
23301 Učitelé všeobecné vzdělávacích předmětů na SŠ	15,9	131,5	0,2	43,0	26,3	3,1
23303 Učitelé na 2. stupni ZŠ	24,7	131,8	0,2	42,7	26,1	3,5
2341 Učitelé na 1. stupni ZŠ	25,0	132,0	0,2	42,3	26,2	3,6
23411 Učitelé na 1. stupni ZŠ (kr. v přípravných třídách ZŠ)	24,9	132,0	0,2	42,3	26,2	3,6
2342 Učitelé v oblasti předškolní výchovy	24,9	133,2	0,0	41,2	26,1	5,8
23526 Vychovatelé pro děti se speciálními vzdělávacími potřebami	3,0	134,9	0,6	39,1	25,4	5,8
2354 Lektori a učitelé hudby na ostatních školách	3,1	133,7	0,1	41,0	26,7	2,2
2355 Lektori a učitelé umění na ostatních školách	1,5	133,8	0,1	40,9	26,4	2,2
2359 Spec.pedagog.,vychovatelé (kr.spec.vzděl.potř.),ost.pedagog.	12,7	133,1	0,3	41,5	25,3	4,5
23591 Speciální pedagogové	1,5	132,8	0,5	42,1	25,1	4,5
23593 Vychovatelé (kr.vychovatelů pro osoby se spec.vzděl.potřeb.)	8,9	131,7	0,2	42,8	25,8	4,8
23594 Pedagogové volného času	1,5	138,6	0,7	36,2	25,4	3,0

**Měsíční odpracovaná a neodpracovaná doba
podle podskupin a kategorií zaměstnání CZ-ISCO**

podskupina zaměstnání / kategorie zaměstnání CZ-ISCO	počet zaměst. tis. osob	odpracovaná doba		neodpracovaná doba		
		celkem hod/měs	z toho přesčas hod/měs	celkem hod/měs	z toho	
					dovolená hod/měs	nemoc hod/měs
2411 Specialisté v oblasti účetnictví	4,0	145,5	0,3	28,9	15,5	4,0
24111 Hlavní účetní	1,7	148,3	0,4	25,5	14,9	2,9
2422 Specialisté v oblasti strategie a politiky organizací	15,9	142,9	0,2	32,2	16,2	4,7
24222 Spec. analytici, metodici v obl.politiky firem a veř.správy	2,8	143,6	0,1	33,1	16,3	5,8
24225 Specialisté v obl. hospodaření s majetkem státu a organizací	3,2	142,0	0,2	32,6	16,5	5,0
24227 Specialisté v obl. správy školství, kultury a zdravotnictví	1,6	143,1	0,2	31,0	15,9	4,4
24228 Specialisté v oblasti vnitřních věcí státu a region. rozvoje	1,6	143,1	0,2	34,2	16,1	4,7
2522 Systémoví administrátoři, správci počítačových sítí	1,8	145,5	0,8	29,3	15,9	3,9
2612 Asistenti soudců a příbuzní pracovníci	2,1	144,7	0,0	29,6	16,7	4,5
26123 Asistenti soudců	1,1	146,0	0,0	28,4	16,7	3,6
2619 Podnik.právnicki, právníci legislativci a os.spec.v obl.práva	3,4	141,3	0,1	33,2	16,0	5,4
26195 Podnikoví právníci	1,2	141,9	0,2	33,0	16,1	5,3
2621 Specialisté archiváři,kurátoři a správci památkových objektů	2,0	145,1	0,2	29,2	16,2	4,3
2634 Psychologové	1,6	137,1	0,5	37,7	21,9	4,2
2635 Specialisté v sociální oblasti	3,2	141,4	0,4	32,6	16,0	6,1
26351 Sociální prac.spec. a další spec.v soc. obl.ve veřejné správě	1,5	141,4	0,5	33,1	15,7	6,2
2652 Hudebníci, zpěváci a skladatelé	2,0	150,3	0,0	23,3	16,2	2,2
3112 Stavební technici	3,0	143,4	0,4	30,7	15,5	5,6
31124 Stavební technici přípravy a realizace investic, inženýringu	1,1	142,8	0,1	31,1	15,3	5,6
3118 Technici kartografové,zeměměřiči,pracovníci v příbuz.oborech	3,2	142,5	0,0	31,6	16,3	7,7
3119 Technici v ost.obor.(textil.,kožed',polygraf., dřev.apod)	2,8	144,5	2,3	29,3	15,9	6,1
31198 Technici bezp. práce, ochrany zdraví, racionalizace výroby	1,4	143,8	2,8	28,4	15,8	6,5
3211 Technici a asistenti pro obsluhu lékařských zařízení	1,4	152,4	13,2	32,4	19,1	5,3
32112 Radiologičtí asistenti	1,2	152,6	13,9	32,6	19,3	5,3
3212 Odborní laboranti, laboratorní asistenti v obl.zdravotnictví	2,9	147,6	7,7	32,2	18,3	5,5
32121 Zdravotní laboranti	2,8	147,6	7,9	32,2	18,3	5,4
3221 Všeobecné sestry bez specializace	20,0	142,4	4,9	29,1	16,2	6,8
32211 Všeobecné sestry bez specializace (kr.dětských sester)	19,7	142,5	4,9	29,1	16,2	6,8
3222 Porodní asistentky bez specializace	1,3	141,9	4,9	27,7	15,6	6,7
3255 Odborní pracovníci v oblasti rehabilitace	1,1	141,6	1,0	33,3	16,8	7,1
3256 Praktické sestry	2,4	142,7	5,8	28,5	15,9	7,1
3257 Asistenti ochrany veřejného zdraví	1,0	139,3	0,1	34,7	16,8	6,1
3258 Zdravotničtí záchranáři	2,9	149,5	12,7	26,3	18,0	3,9
3313 Odborní pracovníci účetnictví, ekonomiky, personalistiky	16,6	144,9	0,3	29,5	15,7	4,2
33131 Odborní účetní všeobecní	6,4	145,9	0,2	28,2	15,9	3,7
33132 Odborní účetní mzdoví	2,0	145,7	0,6	28,8	15,2	3,6
33133 Odborní účetní finanční a investiční	2,5	144,4	0,2	29,8	15,8	4,6
33137 Odborní pracovníci kalkulací, cen, nákladů a rozpočtů	1,3	143,4	0,1	32,9	15,4	5,9
3333 Odborní pracovníci úřadů práce a pracovních agentur	2,7	142,9	0,0	35,4	16,5	8,1
3339 Obchod.,reklamační ref.,prac.propag.a reklamy,ost.zprostřed.	1,0	146,5	1,0	28,3	15,7	4,2
3341 Vedoucí v oblasti administrativních agend	3,3	144,4	0,2	29,9	15,4	4,4
3342 Odborní administrativní pracovníci v právní oblasti	2,7	142,3	0,1	32,0	16,5	6,5
3343 Odborní pracovníci v administrativě a správě organizace	30,0	142,6	0,4	31,2	15,8	5,3

**Měsíční odpracovaná a neodpracovaná doba
podle podskupin a kategorií zaměstnání CZ-ISCO**

podskupina zaměstnání / kategorie zaměstnání CZ-ISCO	počet zaměst. tis. osob	odpracovaná doba		neodpracovaná doba		
		celkem hod/měs	z toho přesčas hod/měs	celkem hod/měs	z toho	
					dovolená hod/měs	nemoc hod/měs
33431 Odborní asistenti v administrativě	6,5	143,6	0,3	30,6	15,7	5,1
33432 Odborní pracovníci hospodářské správy	5,7	142,5	0,4	30,6	16,5	5,0
33433 Odborní pracovníci organizace a řízení	2,9	141,8	0,2	32,4	14,4	4,6
33436 Odbor.prac.zahr.vztahů a služeb,vnitř.věcí státu a reg.rozvoje	3,1	139,5	1,0	33,3	17,0	6,7
33437 Odborní pracovníci správy školství, kultury a zdravotnictví	1,6	144,6	0,4	29,7	15,9	4,5
3351 Pracovníci Celní správy ČR	3,8	132,4	0,8	32,3	18,7	2,8
3352 Pracovníci veřejné správy v oblasti daní	12,1	139,7	0,1	34,3	15,7	6,1
3353 Pracovníci veřejné správy v oblasti sociálních, jiných dávek	8,8	142,8	0,1	32,8	16,4	7,9
3354 Pracovníci veřejné správy vydávající různá povolení	1,6	142,2	0,3	31,8	16,1	5,6
3355 Policejní inspektoři, komisaři a radové Policie ČR	39,0	139,3	4,7	28,6	18,6	4,4
33551 Inspektoři Policie ČR	17,9	140,9	5,0	27,4	18,5	5,5
33552 Vrchní inspektoři Policie ČR	8,7	138,8	4,3	28,8	18,6	3,9
33553 Komisaři Policie ČR	6,7	137,4	4,6	30,4	18,6	3,3
33554 Vrchní komisaři Policie ČR	4,1	137,4	4,6	30,4	18,7	2,8
33555 Radové Policie ČR	1,6	136,9	3,8	30,1	18,8	3,1
3359 Pracovníci veřejné správy v oblasti státních regulací j.n.	1,8	143,4	0,3	33,2	16,2	6,0
3411 Odborní pracovníci v právní obl.,bezpečnosti,příbuz.oborech	1,4	144,2	1,2	31,2	16,3	5,7
3412 Odborní pracovníci v sociální oblasti	9,1	140,4	0,4	32,3	16,0	7,0
34121 Sociální prac. a ost. odborní prac. v soc.obl. ve veřejné správě	3,4	142,1	0,3	34,2	16,1	6,9
34123 Sociální pracovníci péče o zdravotně postižené	1,7	135,9	0,4	31,9	16,9	7,7
34124 Sociální pracovníci péče o seniory (kr.péče o zdr.postiž.)	1,3	140,8	0,3	29,8	13,9	7,8
3511 Technici provozu ICT, technici programátoři	1,2	145,9	1,1	28,4	16,1	3,9
3513 Technici počítačových sítí a systémů	1,1	146,0	0,8	29,4	16,2	3,6
4110 Všeobecní administrativní pracovníci	10,3	143,4	0,4	31,0	15,9	5,8
4120 Sekretáři (všeobecní)	2,2	143,3	0,3	31,1	15,8	5,3
4131 Pracovníci pro zpracování textů, písaři	1,8	141,0	0,1	33,2	16,5	9,0
41312 Písaři	1,8	141,0	0,1	33,3	16,5	9,1
4132 Pracovníci pro zadávání dat	0,3	144,1	1,2	30,9	16,5	5,0
4223 Operátoři telefonních panelů	0,2	142,8	3,3	30,2	15,5	7,9
4224 Recepční v hotelích a dalších ubytovacích zařízeních	0,2	146,0	3,5	26,6	15,6	6,9
4225 Pracovníci v informačních kancelářích	0,6	143,6	2,2	30,5	15,2	6,7
4226 Recepční (kr.recepčních v hotelích, ubytovacích zařízeních)	0,3	142,9	1,7	29,9	15,0	7,9
4229 Pracovníci informačních služeb j.n.	0,3	144,9	1,1	30,3	15,5	6,2
4311 Úředníci v oblasti účetnictví	2,7	145,7	0,2	28,1	15,1	4,5
43111 Účetní všeobecní	1,9	146,3	0,2	27,6	15,2	4,1
43112 Účetní finanční a investiční	0,3	146,3	0,3	27,0	14,1	4,6
4312 Úředníci v oblasti statistiky, finančnictví a pojišťovnictví	1,0	141,6	0,1	32,6	16,3	7,7
43122 Úředníci v oblasti financí	0,2	143,3	0,2	31,0	16,1	4,1
4313 Mzdoví účetní	0,5	145,6	0,4	27,9	14,6	3,9
4321 Úředníci ve skladech	0,6	144,2	0,7	30,5	15,7	5,3
4323 Pracovníci v dopravě a přepravě	0,8	147,0	2,7	28,3	16,2	4,1
43233 Provozní technici v dopravě	0,3	146,5	1,2	28,1	16,5	4,0
4411 Knihovníci	4,2	145,0	0,5	29,3	14,3	5,7

**Měsíční odpracovaná a neodpracovaná doba
podle podskupin a kategorií zaměstnání CZ-ISCO**

podskupina zaměstnání / kategorie zaměstnání CZ-ISCO	počet zaměst. tis. osob	odpracovaná doba		neodpracovaná doba		
		celkem hod/měs	z toho přesčas hod/měs	celkem hod/měs	z toho	
					dovolená hod/měs	nemoc hod/měs
4412 Pracovníci poštovního provozu (kromě úředníků na přepážkách)	0,3	142,1	0,2	32,0	15,4	8,2
4415 Pracovníci evidence dat a archivů	1,9	141,8	0,2	32,5	16,1	6,8
4416 Personální referenti	1,0	144,7	0,6	29,5	15,5	4,6
4419 Úředníci správy škol.,kult.,zdravot.,vniř.věcí státu a ost.	10,2	142,9	0,3	31,4	14,5	4,9
44191 Úředníci vnitřních věcí státu a regionálního rozvoje	2,2	142,6	0,4	31,7	15,7	5,6
44192 Úředníci zahraničních vztahů a služeb	0,6	145,5	0,2	28,8	16,8	2,8
44193 Úředníci v oblasti správy školství, kultury a zdravotnictví	1,0	145,7	0,4	28,8	16,1	3,6
44194 Úředníci v oblasti správy průmyslu a dopravy	0,5	139,8	0,1	34,3	15,7	6,2
5120 Kuchaři (kromě šéfkuchařů), pomocní kuchaři	21,8	141,0	0,6	33,4	15,8	9,5
51201 Kuchaři (kromě šéfkuchařů)	16,7	141,2	0,6	33,2	15,9	9,3
51203 Pomocní kuchaři	5,0	140,1	0,5	34,2	15,5	10,1
5151 Vedoucí provozu stravovacích, ubytovacích a dalších zařízení	4,7	145,5	0,6	29,0	16,0	5,0
51511 Vedoucí provozu školních jídelen a menz	3,2	145,1	0,2	29,1	16,2	4,8
51512 Vedoucí provozu ubyt.,strav., pohostinství (kr.škol.jídelen)	0,8	144,1	1,0	30,6	16,4	6,4
5153 Správci objektů	9,5	144,5	0,7	30,2	16,0	6,8
5164 Chovatelé,ošetřovatelé zvířat v zařiz.pro chov,příbuz.prac.	0,7	145,8	3,1	29,9	15,7	7,9
5230 Pokladníci a prodavači vstupenek a jízdenek	1,1	145,5	1,2	28,7	15,2	5,4
52302 Pokladníci v organizacích	0,7	143,4	0,7	31,0	15,6	6,3
5312 Asistenti pedagogů	11,4	130,3	0,2	44,0	24,7	5,9
53121 Asistenti učitelů	7,0	129,3	0,0	45,3	25,3	5,6
53122 Asistenti vychovatelů	4,3	132,1	0,4	42,0	23,9	6,5
5321 Ošetřovatelé a prac. sociálních služeb v obl. pobytové péče	18,6	136,0	1,3	31,2	14,6	10,3
53211 Ošetřovatelé v oblasti pobytové péče	2,5	137,9	3,4	32,2	16,0	9,7
53212 Pracovníci přímé obslužné péče v oblasti pobytové péče	14,4	135,7	1,0	30,8	14,2	10,5
5322 Ošetřovatelé a prac.soc.slужeb v obl.ambul. služeb,dom. péče	2,2	140,2	1,4	33,7	15,8	11,0
53222 Prac.přímé obslužné péče ambul. služeb,pečovatelé dom.péče	1,5	140,7	1,7	33,7	15,3	11,2
5329 Sanitáři,laboratorní pracovníci,ost.prac.ve zdrav.a soc.obl.	12,7	142,6	6,3	31,1	16,7	8,6
53295 Sanitáři	9,4	142,0	5,7	31,9	16,4	9,3
53296 Řidiči vozidel zdravotnické záchranné služby	1,8	150,0	13,3	26,0	18,4	4,0
5411 Příslušníci HZS ČR,hasiči ostatních jednotek požární ochrany	8,7	140,2	1,9	25,1	18,4	4,0
54111 Příslušníci v jednotkách požární ochrany HZS ČR	6,4	141,1	1,6	23,6	18,5	3,9
54112 Příslušníci operačních středisek HZS ČR	0,6	139,1	1,0	25,4	18,7	4,1
5412 Policisté	7,4	141,4	3,9	29,5	15,3	6,6
54125 Strážníci	7,2	141,4	3,9	29,4	15,3	6,5
5413 Pracovníci vězeňské služby	7,1	137,3	7,2	33,1	18,6	6,2
5414 Pracovníci ostrahy a bezpečnostních agentur	2,8	144,3	4,0	29,0	15,1	7,7
54141 Vrátní	2,0	143,5	3,1	29,5	15,0	8,3
54142 Pracovníci ostrahy, strážní	0,7	146,5	6,5	27,4	15,2	6,1
6111 Pěstitelé zemědělských plodin	0,1	142,5	1,3	33,2	15,7	10,3
6113 Zahradníci a pěstitelé v zahradnických školkách	1,1	142,7	2,8	33,9	15,9	10,0
61131 Zahradníci pro pěstování zahradních rostlin	0,7	142,3	2,1	33,8	16,2	9,7
61132 Zahradníci krajináři	0,1	146,6	8,4	35,6	15,7	11,7
6121 Chovatelé hospodářských zvířat (kromě drůbeže)	0,2	152,2	10,8	34,0	14,9	13,4

**Měsíční odpracovaná a neodpracovaná doba
podle podskupin a kategorií zaměstnání CZ-ISCO**

podskupina zaměstnání / kategorie zaměstnání CZ-ISCO	počet zaměst. tis. osob	odpracovaná doba		neodpracovaná doba		
		celkem hod/měs	z toho přesčas hod/měs	celkem hod/měs	z toho	
					dovolená hod/měs	nemoc hod/měs
61211 Chovatelé a ošetrovatelé koní	0,1	152,4	10,3	33,9	15,4	13,0
6210 Kvalifikovaní pracovníci v lesnictví a příbuzných oblastech	0,3	142,4	2,1	34,0	15,7	9,9
62101 Kvalifikovaní pracovníci pro pěstění a ošetřování lesa	0,2	139,1	1,3	36,6	15,5	12,2
62102 Kvalifikovaní pracovníci pro těžbu dřeva	0,1	145,2	4,5	33,3	16,5	8,4
7112 Zedníci, kamnáři, dlaždiči a montéři suchých staveb	0,6	143,8	1,8	31,7	15,0	9,0
71121 Zedníci (kromě zedníků ohnivzdorného zdiva)	0,6	143,8	1,8	31,7	15,0	9,0
7115 Tesaři a stavební truhláři	0,1	142,7	2,4	33,4	15,9	9,8
71151 Tesaři	0,1	140,3	2,5	36,0	15,8	12,5
7119 Kvalifik. staveb. dělníci, staveb. údržbáři budov, montéři apod.	1,0	147,7	3,8	29,6	15,4	7,3
71191 Stavební údržbáři budov a inženýrských děl	0,3	145,5	2,1	29,9	14,4	7,4
71194 Stavební montéři (kromě montérů suchých staveb)	0,4	150,1	4,5	28,2	16,2	6,5
71195 Kvalifikovaní stavební dělníci hlavní stavební výroby	0,2	146,7	4,7	31,5	15,5	8,5
7126 Instalatéři, potrubáři, stavební zámečníci a stavební klempíři	0,5	145,7	4,3	31,9	15,2	8,6
71261 Stavební instalatéři	0,2	144,8	2,7	31,8	15,9	7,6
71263 Instalatéři vodovodů	0,1	146,2	4,9	31,7	14,1	10,2
71264 Instalatéři ústředního topení	0,1	145,9	6,5	33,7	14,6	9,9
71266 Stavební zámečníci	0,0	144,9	4,3	33,0	15,8	9,6
7131 Malíři (vč. stavebních lakýrníků a natěračů), tapetáři	0,1	144,0	2,8	32,5	15,4	10,0
71311 Malíři interiérů	0,1	144,8	3,2	32,1	15,2	10,0
7222 Nástrojaři a příbuzní pracovníci	2,0	145,2	2,2	30,2	15,1	7,6
72221 Nástrojaři	0,0	142,3	2,0	31,2	16,8	7,8
72222 Zámečníci strojů	0,1	143,3	3,5	33,4	16,3	7,7
72223 Provozní zámečníci, údržbáři	1,8	145,5	2,1	29,9	15,0	7,5
7231 Mechanici a opraváři motorových vozidel	0,7	143,2	1,9	31,8	16,3	6,9
72311 Mechanici a opraváři osobních automobilů	0,3	145,7	1,8	29,6	16,2	5,9
72312 Mechanici a opraváři nákladních automobilů	0,3	141,5	1,6	32,9	16,3	7,6
7233 Mechanici a opraváři zeměděl., průmysl. a j. strojů, zařízení	0,2	147,2	3,7	29,2	15,4	5,4
72334 Mechanici a opraváři zeměděl. a lesnických strojů a zařízení	0,0	147,1	1,2	26,7	14,7	4,3
7311 Výrobci, mechanici, opraváři přesných přístrojů a zařízení	0,1	153,0	9,2	28,7	16,5	4,1
73112 Výrobci, mechanici, opraváři měř., regul. zařízení (kr. elektro)	0,0	157,7	14,3	28,0	16,5	3,6
7317 Tradiční zpracovatelé dřeva, proutí a příbuzných materiálů	0,1	150,0	2,7	26,4	15,8	5,9
73172 Umělečtí truhláři a řezbáři	0,1	149,8	2,7	26,5	15,8	6,0
7319 Umělečtí kováři, zámečníci, kameníci, štukatéri apod. prac.	0,1	145,3	1,2	29,9	16,1	7,7
73191 Pracovníci zhotovující umělecké výrobky z kovů	0,0	143,6	1,3	31,7	15,8	10,1
7323 Pracovníci konečné úpravy tisku a vazači knih	0,1	142,9	1,2	33,0	12,9	8,7
7411 Stavební a provozní elektrikáři	0,6	149,3	6,1	29,6	15,8	6,6
7412 Elektromechanici	0,5	144,5	3,8	32,3	15,5	8,9
74121 Elektromechanici elektrických zařízení (kr. v dopr. prostřed.)	0,1	144,9	2,5	31,3	15,6	7,0
74123 Provozní elektromechanici	0,4	144,5	4,4	32,7	15,4	9,8
7413 Montéři a opraváři elektrických vedení	0,0	150,0	5,5	28,3	12,7	8,2
7421 Mechanici a opraváři elektronických přístrojů	0,1	159,6	16,5	28,6	16,6	5,1
7522 Truhláři (kr. stavebních) a pracovníci v příbuzných oborech	0,2	140,3	2,0	35,4	15,3	11,7
7531 Krejčí, kožešníci a kloboučníci	0,3	145,5	1,0	29,2	16,2	6,9

**Měsíční odpracovaná a neodpracovaná doba
podle podskupin a kategorií zaměstnání CZ-ISCO**

podskupina zaměstnání / kategorie zaměstnání CZ-ISCO	počet zaměst. tis. osob	odpracovaná doba		neodpracovaná doba		
		celkem hod/měs	z toho přesčas hod/měs	celkem hod/měs	z toho	
					dovolená hod/měs	nemoc hod/měs
75311 Krejčí	0,3	145,9	1,0	28,9	16,2	6,6
7533 Švadleny, šičky, vyšívači a pracovníci v příbuzných oborech	0,3	142,2	1,7	33,6	15,9	9,3
8157 Obsluha strojů v prádelnách a čistírnách	1,2	139,2	0,8	35,2	14,8	12,0
8182 Obsluha parních turbín, kotlů a příbuzných zařízení	0,7	150,6	5,7	25,7	13,8	5,0
81822 Obsluha kotlů na vytápění, výměníků (kr.kotlů lodí, lokomotiv)	0,6	150,3	5,0	25,3	13,6	4,8
8189 Obsluha stacionárních strojů a zařízení j.n.	0,5	150,2	5,4	26,5	13,8	5,5
81891 Obsluha zařízení ve vodáren. a vodohospod.(vč.čistíren vody)	0,4	149,9	5,4	26,9	13,6	5,9
8322 Řidiči osobních a malých dodávkových automobilů, taxikáři	2,8	152,5	9,9	29,4	15,7	6,4
83221 Řidiči osobních a malých dodávkových automobilů	2,2	151,8	8,1	29,7	15,8	6,1
83223 Řidiči zdravotnické dopravní služby	0,6	154,9	16,2	28,2	15,3	7,7
8331 Řidiči autobusů, trolejbusů a tramvají	0,3	161,6	18,5	31,9	15,1	9,2
83311 Řidiči autobusů v městské hromadné dopravě	0,2	162,6	20,2	32,7	14,8	11,3
83312 Řidiči autobusů v dálkové přepravě osob	0,1	158,0	13,2	29,6	16,3	2,5
8332 Řidiči nákladních automobilů, tahačů a speciálních vozidel	4,9	143,9	4,2	31,8	15,8	8,7
83321 Řidiči nákladních automobilů (kromě tahačů)	3,6	143,3	4,3	32,2	16,0	8,9
83323 Řidiči popelářských vozů	0,1	148,9	3,8	28,1	13,5	7,5
83324 Řidiči silničních úklidových vozidel	0,4	147,8	4,0	30,0	14,3	8,0
8341 Řidiči a obsluha zemědělských a lesnických strojů	0,6	146,3	3,9	30,9	15,0	8,5
83411 Řidiči a obsluha zemědělských strojů	0,6	146,4	4,1	30,9	15,0	8,5
8342 Obsluha železničních, zemních a příbuzných strojů a zařízení	0,1	146,9	4,6	30,6	14,5	8,4
83422 Obsluha zemních a příbuzných strojů	0,1	146,7	4,6	30,8	14,6	8,4
8344 Obsluha vysokozdvizných a jiných vozíků a skladníci	0,6	141,1	2,0	34,6	15,9	9,2
83443 Skladníci, obsluha manipulačních vozíků	0,5	140,9	2,0	35,0	16,0	9,4
9112 Uklízeči a pomocníci v hotelích, admin., průmysl. a j. objektech	25,4	141,6	0,6	32,9	15,5	9,5
91121 Uklízeči a pomocníci v administrativních objektech	3,9	141,7	0,4	32,4	15,2	9,1
91122 Uklízeči a pomocníci ve zdravotnických, sociálních zařízeních	4,4	139,9	1,8	35,0	14,6	12,6
91123 Uklízeči a pomocníci v ubytovacích a vzdělávacích zařízeních	14,8	141,8	0,3	32,6	16,0	8,7
91127 Uklízeči prodejních prostor	0,5	139,5	0,8	35,2	15,5	11,6
9121 Pracovníci pro ruční praní a žehlení	0,5	142,2	0,4	31,7	15,0	8,6
9312 Figuranti, dělníci výkop.prací a dělníci výstavby inženýr.děl	0,2	137,0	1,9	37,9	15,5	14,5
9333 Pomocní manipulační pracovníci (kromě výroby)	1,1	143,7	3,3	33,2	15,4	10,9
93331 Pomocní skladníci	0,3	143,8	1,9	32,3	16,1	8,9
93333 Pomocní pracovníci obchodního provozu	0,3	144,3	5,0	34,2	15,4	12,3
9412 Pomocníci v kuchyni	1,3	140,3	1,8	35,4	15,5	10,8
9613 Uklízeči veřejných prostranství, čističi kanalizací	9,2	143,0	1,4	32,1	13,8	10,6
96131 Uklízeči veřejných prostranství	7,7	143,0	1,3	31,9	13,6	10,6
9622 Pomocní pracovníci údržby budov a souvisejících prostor	1,2	145,4	2,1	30,1	14,2	8,2



Technický popis

Dodatek – Technický popis šetření

Technický popis šetření přibližuje metodické postupy používané při zpracování platové sféry Informačního systému o průměrném výdělku (ISPV-PLS). Popis je rozdělen do čtyř hlavních kapitol: koncepce šetření, vstupní údaje, nejdůležitější sledované ukazatele a definice vybraných pojmů.

1. Koncepce šetření

Kapitola popisuje základní soubor šetření a strukturu statistického souboru.

1.1 Hrubý měsíční plat

Základním souborem ISPV-PLS je soubor ekonomických subjektů, definovaný registrem organizací RARIS informačního prezentačního systému ÚFIS spravovaným Ministerstvem financí. ÚFIS obsahuje informace z účetního a finančního výkaznictví organizačních složek státu, kapitol státního rozpočtu, státních příspěvkových organizací, státních fondů, územních samosprávných celků a jimi zřizovaných příspěvkových organizací v ČR (viz www.info.mfcr.cz/ufis). Ekonomické subjekty, které přísluší do platové sféry, odměňují platem podle zákoníku práce, zákona o státní službě, zákona o platu v rozpočtových organizacích, podle zákona o vojácích z povolání a zákona o služebním poměru příslušníků bezpečnostních sborů. Statistické šetření ISPV pro platovou sféru využívá dat Informačních systémů o platech a služebním příjmu provozovaných Ministerstvem financí (viz www.mfcr.cz/isp).

1.2. Struktura souboru ISPV-PLS

Statistické šetření ISPV-PLS pro platovou sféru za rok 2019 zahrnuje 13 519 ekonomických subjektů, které představují 728 tisíc pracovních úvazků (viz tabulka 1).

Soubor ISPV platové sféry	
Počet ekonomických subjektů	13 519
Počet úvazků	728 tisíc

Tabulka 1

Z hlediska odvětvové skladby (podle klasifikace CZ-NACE) představují platovou sféru ISPV-PLS zejména tři odvětví národního hospodářství České republiky: odvětví veřejné správy, odvětví vzdělávání a odvětví zdravotní a sociální péče. Z hlediska geografického zachycuje šetření ISPV-PLS celou Českou republiku. Následující tabulky ukazují strukturu souboru ISPV-PLS za rok 2019 z odvětvového a regionálního pohledu.

Odvětvová skladba výběrového souboru ISPV platové sféry

Kód CZ-NACE	Sekce	Počet ES
A	Zemědělství, lesnictví a rybnářství	12
B	Těžba a dobývání	0
C	Zpracovatelský průmysl	0
D	Výroba a rozvod elektřiny, plynu, tepla	0
E	Zásobování vodou, činnosti související s odpady	77
F	Stavebnictví	0
G	Obchod, opravy motorových vozidel	0
H	Doprava a skladování	21
I	Ubytování, stravování a pohostinství	151
J	Informační a komunikační činnosti	11
K	Peněžnictví a pojišťovnictví	0
L	Činnosti v oblasti nemovitostí	35
M	Profesní, vědecké a technické činnosti	35
N	Administrativní a podpůrné činnosti	14
O	Veřejná správa, obrana, sociální zabezpečení	3 978
P	Vzdělávání	7 641
Q	Zdravotní a sociální péče	884
R	Kulturní, zábavní a rekreační činnosti	636
S	Ostatní činnosti	24

Tabulka 2

Regionální skladba výběrového souboru ISPV platové sféry

Kód NUTS 3	Kraj	Počet ES
CZ010	Hlavní město Praha	966
CZ020	Středočeský	1 914
CZ031	Jihočeský	921
CZ032	Plzeňský	760
CZ041	Karlovarský	422
CZ042	Ústecký	1 016
CZ051	Liberecký	670
CZ052	Královéhradecký	840
CZ053	Pardubický	880
CZ063	Vysočina	812
CZ064	Jihomoravský	1 735
CZ071	Olomoucký	1 013
CZ072	Zlínský	912
CZ080	Moravskoslezský	1 260

Tabulka 3

2. Vstupní údaje

Kapitola popisuje specifika sběru dat pro šetření ISPV-PLS, nejdůležitější vstupní údaje, kvalitu údajů a používané klasifikace a číselníky.

2.1. Sběr dat

Vlastní sběr dat pro ISPV-PLS zabezpečuje Informační systém o platech.

ISPV-PLS přebírá kompletní soubor platové sféry, předzpracovaný pro účely Informačního systému o platech, a provádí na něm specifické kontroly.

2.2. Nejdůležitější vstupní údaje

Šetření ISPV-PLS monitoruje s pololetní periodicitou platovou úroveň a pracovní dobu jednotlivých zaměstnání podle klasifikace CZ-ISCO v České republice.

Hrubý plat je součtem platu za práci, náhrad platu a odměn za pracovní pohotovost, které jsou přímo sbíranými položkami. Šetření ISPV-PLS sleduje i strukturu hrubého měsíčního platu, tj. odměny, příplatky a náhrady.

Šetření ISPV-PLS dále sleduje pracovní dobu zaměstnanců. Vstupní věta o zaměstnanci obsahuje odpracovanou dobu za sledované období, a z ní počet přesčasových hodin. Odpracovaná doba u zaměstnanců odměňovaných měsíčním platem nezahrnuje dobu svátků v jinak pracovních dnech. Věta dále obsahuje celkovou neodpracovanou dobu za sledované období, z ní počet hodin nemoci a dovolené.

2.3. Kvalita údajů

Zjišťované charakteristiky podléhají nevýběrovým chybám, neboť se nejedná o výběrové šetření. Nevýběrové chyby bývají způsobeny především špatnou kvalitou dat předávaných respondenty (neúplné a chybné údaje) do Informačního systému o platu. Při zpracovávání údajů je jejich vliv snižován několikastupňovými kontrolními mechanismy a častými kontakty zpracovatele šetření s respondenty.

2.4. Klasifikace a číselníky

ISPV-PLS používá standardní statistické klasifikace a číselníky (podrobněji popsané na www.czso.cz). Použití platných statistických klasifikací je závazné jak pro orgán vykonávající státní statistickou službu, tak pro zpravodajské jednotky, které poskytují údaje pro statistické zjišťování. ISPV-PLS používá následující klasifikace a číselníky:

CZ-ISCO	Klasifikace zaměstnání; vydáno sdělením ČSÚ č. 206/2010 Sb. ze dne 16. června 2010 o zavedení Klasifikace zaměstnání CZ-ISCO. Poslední aktualizace byla provedena k 1. červenci 2020 sdělením ČSÚ č. 271/2020 Sb. ze dne 4. června 2020 o aktualizaci Klasifikace zaměstnání (CZ-ISCO).
CZ-ICSE	Klasifikace postavení v zaměstnání; vydáno sdělením ČSÚ č. 494/2003 Sb. ze dne 18. prosince 2003 o vydání Klasifikace postavení v zaměstnání.
KKOV	Klasifikace kmenových oborů vzdělání; od 1. ledna 2009 převzalo MŠMT gesci za Klasifikaci kmenových oborů vzdělání (KKOV) jako resortní klasifikaci.
LAU 1	Číselník okresů; od 1. ledna 2008 je systém statistické klasifikace územních struktur v České republice rozdělen, v souladu se systémem Eurostatu, na dvě části: klasifikace CZ-NUTS a systém LAU (Local Administrative Units). Evropská klasifikace NUTS končí na úrovni NUTS 3 (v ČR kraje), nižší územní členění je v rámci EU jednotně řešeno systémem LAU (v ČR okresy, Praha se na úrovni LAU dále nečlení).
CZ-NACE	Klasifikace ekonomických činností (CZ-NACE); vydáno sdělením ČSÚ č. 244/2007 Sb. ze dne 18. září 2007 o zavedení Klasifikace ekonomických činností.
CZ-GEONOM	Klasifikace zemí; vydáno sdělením ČSÚ č. 487/2003 Sb. ze dne 18. prosince 2003 o vydání Klasifikace zemí. Poslední aktualizace byla provedena k 15. prosinci 2008 sdělením ČSÚ č. 429/2008 Sb. ze dne 26. listopadu 2008 o aktualizaci Klasifikace zemí a o ukončení zveřejňování aktualizací.

3. Nejdůležitější sledované ukazatele

Kapitola popisuje nejdůležitější sledované ukazatele, algoritmy jejich výpočtu a kritéria pro zahrnutí zaměstnanců do dalších výpočtů.

3.1. Hrubý měsíční plat

Hrubý plat je v ISPV-PLS definován jako součet platu za práci, náhrad platu a odměny za pracovní pohotovost za sledované období. **Hrubý měsíční plat** zaměstnance se vypočte podle vzorce:

$$\text{HMP} = \frac{\text{PLAT} + \text{NAHRADY} + \text{POHOTOV}}{\text{MESPLAC}_{\text{prep}}}$$

kde:

HMP	je hrubý měsíční plat zaměstnance,
PLAT	je plat za práci zaměstnance v kumulaci za sledované období (vstupní položka věty o zaměstnanci),
NAHRADY	jsou náhrady platu zaměstnance v kumulaci za sledované období (vstupní položka věty o zaměstnanci),
POHOTOV	je odměna za pracovní pohotovost zaměstnance v kumulaci za sledované období (vstupní položka věty o zaměstnanci),
MESPLAC _{prep}	je počet přepočtených placených měsíců zaměstnance, tj. počet měsíců, které zaměstnanec odpracoval nebo za které pobíral náhrady platu (vyjma náhrady za dobu dočasně pracovní neschopnosti).

Počet přepočtených placených měsíců MESPLAC_{prep} je roven počtu kalendářních měsíců (6 při 1. pololetí, 12 při celém roku) v případě, že zaměstnanec s plným pracovním úvazkem po celé sledované období pracoval nebo pobíral náhrady platu (s výjimkou náhrady za dobu dočasně pracovní neschopnosti). Pokud zaměstnanec byl v evidenčním stavu kratší dobu než sledované období, bude jeho počet placených měsíců zkrácen poměrem počtu pracovních dnů v evidenčním stavu a ve sledovaném období. Měl-li zaměstnanec sjednán kratší pracovní úvazek, bude jeho počet placených měsíců zkrácen poměrem kratšího a plného úvazku. Podobně se počet placených měsíců zkrátí, pokud zaměstnanec měl tzv. neplacenou absenci (např. neplacené volno, nemoc, ošetřování člena rodiny).

Při výpočtu charakteristik hrubého měsíčního platu (např. medián, průměr) za určitou skupinu zaměstnanců vstupuje každý zaměstnanec do výpočtu s váhou, odpovídající počtu jeho placených měsíců za sledované období (tzv. váha placené doby). Tedy zaměstnanec,

kteřý byl zaměstnán jen část období (nebo měl kratší úvazek, nebo byl nemocný), má menší vliv na výslednou charakteristiku. Vážený způsob výpočtu umožňuje korektní srovnání platové úrovně jednotlivých zaměstnání a srovnávání v čase.

Počet zaměstnanců je vypočten jako podíl součtu **přepočtených placených měsíců** za určitou skupinu zaměstnanců a počtu kalendářních měsíců ve sledovaném období (6 při 1. pololetí, 12 při celém roku).

Měsíční placená doba vyjadřuje počet placených hodin – součet hodin odpracovaných a hodin s náhradou platu (vyjma náhrady za dobu dočasné pracovní neschopnosti) za plně placený měsíc. Výpočet je konzistentní s výpočtem hrubého měsíčního platu.

Kritéria pro zahrnutí zaměstnance do výpočtů výše uvedených ukazatelů jsou následující:

- přepočtený počet placených měsíců zaměstnance je alespoň jeden měsíc,
- stanovená týdenní pracovní doba na dané pracovní místo je alespoň 30 hodin (dle doporučení Eurostatu).

Počet zaměstnanců a hrubá měsíční mzda/plat podle ISPV jsou rozdílné od údajů mzdové statistiky ČSÚ, neboť počet zaměstnanců přepočtený podle placených měsíců v rámci ISPV je nižší než přepočtený počet zaměstnanců z výkaznictví ČSÚ, a z toho důvodu je pak průměrná hrubá měsíční mzda/plat z šetření ISPV vyšší než hrubá měsíční mzda/plat podle ČSÚ. Počet zaměstnanců přepočtený podle placených měsíců na rozdíl od přepočteného počtu zaměstnanců uveřejňovaného ve mzdových šetřeních ČSÚ neobsahuje zaměstnance po dobu jejich neplacené absence (např. neplacené volno, nemoc, ošetřování člena rodiny), tj. po dobu, kdy zaměstnanci nedostávají náhrady, které jsou součástí hrubé mzdy. Navíc v ukazatelích ISPV nejsou zahrnuti zaměstnanci, kteří nesplňují výše uvedená kritéria pro zahrnutí zaměstnance do výpočtů. Koncept výpočtu hrubé měsíční mzdy/platu podle ISPV, který se používá mj. ve výdělkových šetřeních Eurostatu (viz šetření Structure of Earnings Survey), umožňuje provádět přesnější srovnání mezd/platů jednotlivých skupin zaměstnanců (a zejména jednotlivých zaměstnání) bez ovlivnění neplacenou absencí.

3.2. Měsíční odpracovaná a neodpracovaná doba

Měsíční odpracovaná doba zaměstnance se vypočte podle vzorce:

$$\text{ODPRACD}_{\text{mes}} = \frac{\text{ODPRACD}}{\text{MESEVID}_{\text{prep}}}$$

kde:

$\text{ODPRACD}_{\text{mes}}$ je měsíční odpracovaná doba zaměstnance,

ODPRACD	je odpracovaná doba zaměstnance v kumulaci za sledované období (vstupní položka věty o zaměstnanci),
MESEVID_prep	je počet přepočtených evidenčních měsíců zaměstnance, tj. počet měsíců, odpovídajících délce pracovního úvazku a délce pracovního poměru ve sledovaném období.

Počet přepočtených evidenčních měsíců MESEVID_prep je roven počtu kalendářních měsíců v případě, že zaměstnanec s plným pracovním úvazkem po celé sledované období byl v pracovním poměru a nebyl na mateřské či rodičovské dovolené. Pokud zaměstnanec byl v evidenčním stavu kratší dobu než sledované období, bude jeho počet evidenčních měsíců zkrácen poměrem počtu pracovních dnů v evidenčním stavu a ve sledovaném období. Měl-li zaměstnanec sjednán kratší pracovní úvazek, bude jeho počet evidenčních měsíců zkrácen poměrem kratšího a plného úvazku.

Průměrná měsíční odpracovaná doba za určitou skupinu zaměstnanců je vypočtena jako vážená charakteristika, v níž měsíční odpracovaná doba každého zaměstnance má váhu odpovídající počtu jeho evidenčních měsíců ve sledovaném období (tzv. váha evidenční doby). Tedy zaměstnanec, který byl zaměstnán jen část období (nebo měl kratší úvazek), má menší vliv na výsledný průměr. Vážený způsob výpočtu umožňuje korektní srovnání průměrné odpracované doby podle jednotlivých zaměstnání a v jednotlivých letech.

Obdobně jako odpracovaná doba se počítají měsíční neodpracovaná doba a průměrné měsíční údaje o přesčasu, dovolené a nemoci.

Počet zaměstnanců je vypočten jako podíl součtu **přepočtených evidenčních měsíců** za určitou skupinu zaměstnanců a počtu kalendářních měsíců ve sledovaném období (6 při 1. pololetí, 12 při celém roku).

Kritéria pro zahrnutí zaměstnance do výpočtů výše uvedených ukazatelů jsou stejná jako u platových sestav:

- přepočtený počet placených měsíců zaměstnance je alespoň jeden měsíc,
- stanovená týdenní pracovní doba na dané pracovní místo je alespoň 30 hodin (dle doporučení Eurostatu).

4. Definice vybraných pojmů

Ekonomický subjekt	Ekonomický subjekt je právnický subjekt nebo fyzická osoba s postavením podnikatele, zapsaná do registru ekonomických subjektů ČSÚ. Každému ekonomickému subjektu se přiděluje identifikační číslo (IČO).
Organizační jednotka	Z hlediska výdělkové statistiky ISPV se dělí ekonomické subjekty na organizační jednotky podle okresu, ve kterém jednotky působí. Organizační jednotku tvoří všechny útvary ekonomického subjektu, které působí ve stejném okrese.
Zpravodajská jednotka	Zpravodajskou jednotkou je právnická osoba, organizační složka státu nebo fyzická osoba, od nichž se požaduje poskytnutí údajů ve statistickém zjišťování podle zákona č. 89/1995 Sb., o státní statistické službě ve znění pozdějších předpisů.
Sledované období	Sledované období je období od začátku roku do konce čtvrtletí, ve kterém se statistické zjišťování provádí.
Mzdová sféra	Do mzdové sféry patří subjekty, které odměňují mzdou podle § 109, odst. 2 zákona č. 262/2006 Sb., zákoníku práce, ve znění pozdějších předpisů.
Platová sféra	Do platové sféry patří subjekty, které odměňují platem podle zákona č. 262/2006 Sb., zákoníku práce, podle zákona č. 234/2014 Sb., o státní službě, podle zákona č. 221/1999 Sb., o vojácích z povolání a podle zákona č. 361/2003 Sb., o služebním příjmu pro příslušníky bezpečnostních sborů, ve znění pozdějších předpisů.
Soubor ISPV-PLS	Souborem ISPV platové sféry je soubor ekonomických subjektů definovaný v ÚFIS registrem organizací RARIS (viz www.info.mfcr.cz/ufis).